BOSNA I HERCEGOVINA
FEDERACIJA BOSNE I HERCEGOVINE
FEDERALNI ZAVOD ZA ZAPOŠLJAVANJE
S A R A J E V O

BOSNIA AND HERZEGOVINA
FEDERATION OF BOSNIA AND HERZEGOVINA
FEDERAL EMPLOYMENT SERVICE
S A R A J E V O

B I L T E N

DOKUMENTI STATISTIČKI PREGLED
SEPTEMBAR / RUJAN 2002 GODINE

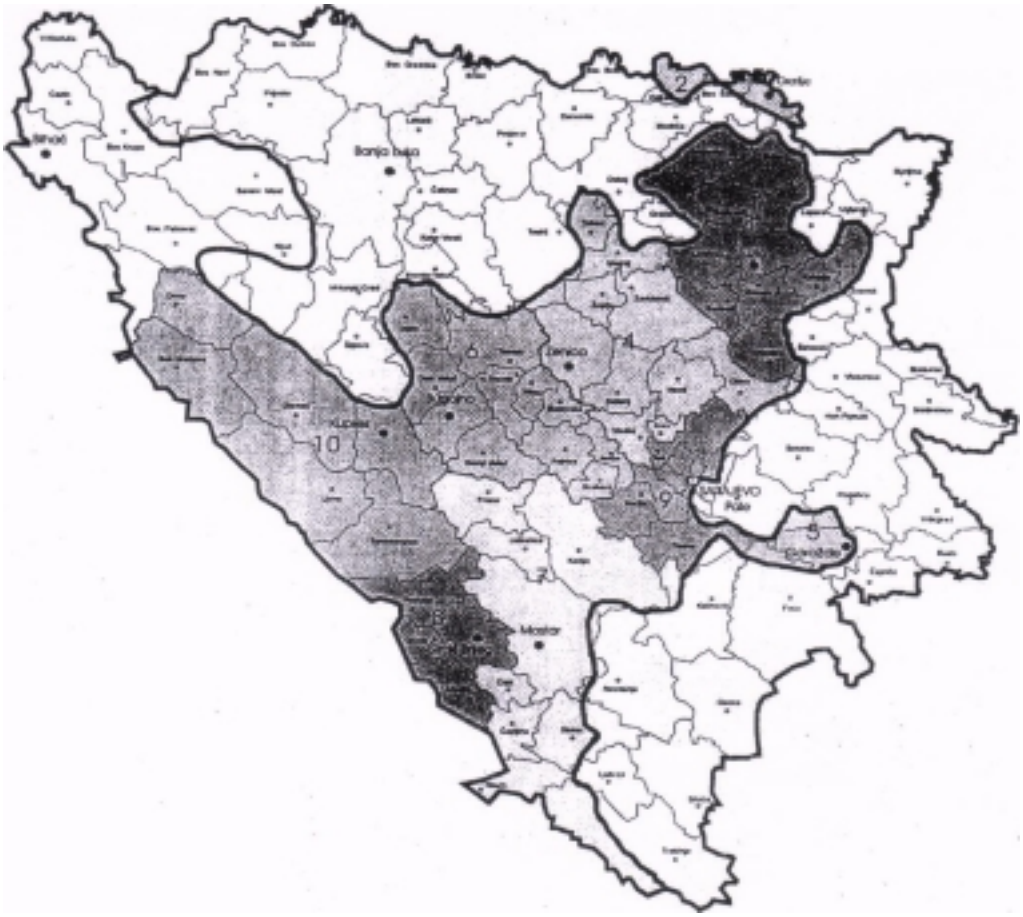

Sarajevo, oktobar / listopad 2002. godine

Izdavač: **Federalni zavod za zapošljavanje Sarajevo**
71 000 Sarajevo
Đoke Mazalića 3
Telefon: 208 - 250 208 - 251 208 - 256

Za izdavača: **Hasan Musemić, direktor**

Priprema i obrada za štampanje: Služba za evidenciju i statistiku , Lakota Sabina, žurnalista
Zehra Ahmethodžić, operater

Rukovodilac Službe Fadil Suljić

Nada Kosorić, lektor

Štampa: GRAFIKA "JEŽ" Sarajevo

Tiraž: 250 primjeraka

S A D R Ž A J

Statistički pregled

Zapošljavanje i nezaposlenost u Federaciji Bosne i Hercegovine

Informacija o stanju u oblasti zapošljavanja u Federaciji Bosne i Hercegovine		4
Informacija o odobrenim sredstvima za podsticaj zapošljavanja		6
Tabela I i II	Zaposlenost po područjima i kantonima - august / kolovoz 2002.	7
Tabela III	Registrovana nezaposlenost po kvalifikacionoj strukturi - septemar / rujan 2002	8
Tabela IV	Posredovanje u zapošljavanju - ponuda i potražnja	9
Tabela V	Registrovana nezaposlenost po kantonima	10
Tabela VI	Registrovana nezaposlenost po općinama (svega; žene; indexi)	11
Tabela VII	Pregled broja registrovanih nezaposlenih lica po općinama (kvalifikaciona struktura) septembar / rujan 2002. godine	15
Tabela VIII	Socijalna i materijalna sigurnost nezaposlenih po kantonima septemar / rujan 2002.	21
	Metodološka objašnjenja	22

Molimo korisnike Biltena da prilikom upotrebe podataka navedu izvor

STATISTIČKI PREGLED

Zapošljavanje i nezaposlenost u Federaciji Bosne i Hercegovine

Prema podacima Federalnog zavoda za statistiku, dobijenih od organizacija poslodavaca u augustu / kolovozu 2002. godine u Federaciji Bosne i Hercegovine, bilo je **zaposleno** 390.629 radnika.

U privredi bilo je 255.576 ili 65,43%, a u neprivredi 135.053 ili 34,57%. Broj zaposlenih u augustu / kolovozu 2002. godine u odnosu na prosjek 2001. godine manji je za 16.570 radnika ili 4,07%, a u odnosu na juli / srpanj ove godine manji za 79 ili 0,02%.

Sa evidencije **Federalnog zavoda za zapošljavanje** u septembru / rujnu **zaposleno** je 2397 radnika, što je za 648 ili 37,05% više u odnosu na august / kolovoz 2002. U septembru / rujnu potražnja za radnom snagom iznosila je 1.195 lica i manja je za 26 ili 2,13% u odnosu na prethodni mjesec.

U septembru / rujnu 2002. godine službama za zapošljavanje organizacije – poslodavci su podnijeli 1084 **prijave o prestanku radnog odnosa** po svim osnovama utvrđenim Zakonom o radu, što je za 538 ili 98.53% više u odnosu na prethodni mjesec.

Krajem septembra / rujna 2002. godine u Federaciji Bosne i Hercegovine na evidencijama službi za zapošljavanje bilo je **287.569 nezaposlenih lica**, što predstavlja smanjenje za 6478 ili 2,2% u odnosu na august / kolovoz 2002. godine.[1]

Posmatrano po kantonima, najveći broj registrovanih nezaposlenih lica nalazi se u Tuzlanskom (72.208 ili 25,11%), Zeničko-dobojskom (57.781 ili 20.09%), Sarajevskom (54.644 ili 19,7%), a najmanje u Bosansko-podrinjskom kantonu (3.715 ili 1,29%) u odnosu na ukupan broj registrovanih nezaposlenih u Federaciji Bosne i Hercegovine.

Učešće **stručnih lica** u ukupnom broju registrovanih nezaposlenih iznosi 171.706 ili 59,71%, a **nestručnih** 115.863 ili 40,29%.

Kvalifikaciona struktura evidentiranih nezaposlenih u septembru / rujnu 2002. godine je: **VSS** 3.271 ili 1,14%, **VŠS** 3.607 ili 1,25%, **SSS** 59.331 ili 20,63%, **VKV** 2.435 ili 0,85%, **KV** 103.062 ili 35,84%, **NKV** 106.371 ili 36,99%, **PKV** 8.361 ili 2,91% i **NSS** 1.131 ili 0,39%.

Učešće **žena** u ukupnom broju lica koja traže zaposlenje u septembru / rujnu 2002. godine iznosilo je 131.313, što je manje za 2.004 ili 1,5% u odnosu na prethodni mjesec. Njihovo učešće u evidentiranoj nezaposlenosti u septembru / rujnu 2002. godine iznosilo je 45,66%.

Broj **lica koja prvi put traže zaposlenje** je 156.298 i manje je za 2.389 ili 1,5% u odnosu na august / kolovoz 2002. godine. U tom broju stručna lica učestvuju sa 88.951 ili 56,91%, a nestručna sa 67.347 ili 43,09%. Učešće žena u ukupnom broju lica koja prvi put traže zaposlenje iznosi 80.168 ili 51,29%.

Tokom septembra / rujna 2002. godine Federalnom zavodu za zapošljavanje prijavilo se 9.897 novih lica koja traže zaposlenje, što je za 1.629 ili 19,7% više u odnosu na august / kolovoz 2002. godine.

Od ukupnog broja lica koja traže zaposlenje u posmatranom periodu, učešće **demobilisanih vojnih obveznika** iznosilo je 66.352 i manje je za 2.480 ili 3,6% u odnosu na prethodni mjesec, a učešće članova porodica poginulih boraca, ratnih vojnih i ostalih invalida pokazuje tendenciju pada.

U skladu sa Zakonom o posredovanju u zapošljavanju i socijalnoj sigurnosti nezaposlenih osoba, **novčanu naknadu** koristilo je 3.762 ili 1,31% od ukupnog broja registrovanih nezaposlenih. U ovaj broj korisnika novčane naknade uključeni su i povratnici iz inostranstva.

Zdravstvenu zaštitu u istom periodu koristilo je 166.533 ili 57,91% od ukupnog broja evidentiranih nezaposlenih.

---

[1] Stvarno smanjenje iznosi 348 ili 0,12% s obzirom na to da se u evidencijama Tuzlanskog kantona više ne vodi 6150 lica iz Brčko Distrikta (Brčko –Maoča), čime se objašnjava i razlika u podacima iz tebela V i VI.

I N F O R M A C I J A

o stanju u oblasti zapošljavanja u Federaciji Bosne i Hercegovine u periodu januar-august 2002. godine

U oblasti rada i zapošljavanja u Federaciji Bosne i Hercegovine nastavljaju se negativne tendencije iz ranijeg perioda, tako da problem nezaposlenosti i zapošljavanja dobiva sve šire dimenzije.

Informacija nema za cilj da predlaže mjere za rješavanje ovih problema nego da informiše i ukaže na trenutno stanje zaposlenosti i nezaposlenosti krajem augusta 2002. godine. Naime, podaci kojima raspolaže Federalni zavod za zapošljavanje ukazuju da se nastavlja trend smanjivanja zaposlenih, tako da ovaj broj u julu ove godine, u odnosu na prosjek zaposlenih u 2001. godini (407.199), iznosi 390.708[2], odnosno manji je za 16.941 radno mjesto. Na ovakav pad zaposlenosti, pored nedovoljne privredne aktivnosti, u mnogome je uticao proces privatizacije, odnosno primjena člana 143. Zakona o radu, kao i smanjivanje zaposlenih u vojsci FBiH.

Kada je riječ o zaposlenosti[3], čiji je opći trend nepovoljan, potrebno je istaći da je izvjestan porast zaposlenosti u julu ove godine u odnosu na prosjek 2001. godine ostvaren u ribarstvu, finansijskom posredovanju, obrazovanju, zdravstvenoj i socijalnoj zaštiti i ostalim društvenim, socijalnim i uslužnim djelatnostima, dok je u ostalim djelatnostima prisutan pad zaposlenosti, a naročito u ključnim, kao što su: poljoprivreda, prerađivačka industrija, građevinastvo, rudarstvo itd. Osjetan porast zaposlenosti u julu o.g. u odnosu na prosjek ostvaren je u Posavskom, Srednjobosanskom, Sarajevskom, Zapadnohercegovačkom i Hercegbosanskom kantonu.

Stopa zaposlenosti u Federaciji Bosne i Hercegovine iznosi 24,72% što ukazuje da je trend zapošljavanja u padu.

Prema podacima Federalnog zavoda za zapošljavanje, registrovana nezaposlenost u augustu 2002. godine iznosila je 294.047 i veća je za 26.264 u odnosu na prosjek 2001. godine. Međutim, broj nezaposlenih je znatno veći ako se ima u vidu da je riječ samo o registrovanim nezaposlenim, u koje nisu uključeni radnici na čekanju, za koje se ne mogu očekivati pozitivna rješenja, kao i to da je veliki broj nezaposlenih koji se uopće ne prijavljuju.

Posmatrano po kantonima, najveći broj nezaposlenih registrovan je u Tuzlanskom (78.488 ili 26,69% i veći je od broja zaposlenih), Zeničko– dobojskom (59.657 ili 20,28%) i Sarajevskom kantonu (53.846 ili 18,31%). Slijede ih Srednjobosanski, Hercegovačko – neretvanski, Zapadnohercegovački, Hercegbosanski, Posavski i Bosansko–podrinjski kanton (3,649 ili 1,24%).

Stopa nezaposlenosti u augustu o.g. iznosila je 42,94%.Visoka stopa nezaposlenosti i nemogućnost otvaranja novih radnih mjesta u znatnoj mjeri utiču na pojavu rada na crno, tako da u Federaciji Bosne i Hercegovine ima između 200.000 i 250.000 radnika koji rade na crno. Također, nastavlja se trend odlaska mladih i stručnih kadrova u inozemstvo.
U ukupnom broju nezaposlenih stručnih lica je 174.555 ili 59,40%, a nestručnih 119.492 ili 40,60%. Od ukupnog broja lica koja traže zaposlenje u augustu 2002. godine žena je 133.320. Broj lica koja prvi put traže zaposlenje je 158.687. U tom broju su stručna lica 90.019 ili 56%, a nestručna 68.628 ili 44%.

[2] U oba iznosa su uključeni radnici na čekanju (27.410)
[3] Podaci Federalnog zavoda za statistiku

U skladu sa Zakonom o posredovanju u zapošljavanju i socijalnoj sigurnosti nezaposlenih osoba, novčanu naknadu koristilo je 3.283 lica ili 1,11%, a zdravstvenu zaštitu 169.739 ili 57,72 % od ukupnog broja registrovanih nezaposlenih osoba. Značajno je istaći da je u u ovoj godini u skladu sa Zakonom o posredovanju u zapošljavanju nezaposlenih osoba, nastavljena aktivnost na transformaciji kantonalnih službi za zapošljavanje. Te službe su već konstituisane u svim kantonima, a u Hercegovačko – neretvanskom se očekuje registracija u sudu i otvaranje depozitnog računa.

U okviru svoje redovne aktivnosti Zavod je od donošenja Pravilnika o mjerama za podsticaj zapošljavanja nastavio aktivnosti na rješavanju podnesenih zahtjeva za odobravanje sredstava za podsticaj zapošljavanja. Do sada je obrađeno 2.637 zahtjeva poslodavaca, fizičkih osoba i malih obrtnika, a pozitivno je riješen 1.441 zahtjev. Za te namjene odobreno je 36,336.551 KM i po tom trebalo da se zaposli 5.319 radnika. Osim toga neke kantonalne službe za zapošljavanje su već raspisale konkurs za ovakav vid podsticaja zapošljavanja.

Također, u periodu januar-juni 2002. godine, u skladu sa Zakonom o zapošljavanju stranaca (Službene. novine FBiH broj 8, od 5. marta/ožujka 1999. godine), kojim su utvrđeni način i uvjeti zapošljavanja stranog državljanina i osoba bez državljanstva, izdato je 737 radnih dozvola, od čega najviše u Sarajevskom kantonu(418), zatim slijede Tuzlanski (74), Zeničko–dobojski (63), Unsko-sanski (46), Hercegovačko–neretvanski (51),
Zapadno hercegovački kanton (45) itd.

OSNOVNI POKAZATELJI PO KANTONIMA
- iz Biltena za august/kolovoz 2002. godine -

KANTONI	BROJ ZAPOSLENIH*	BROJ NEZAPOSLENIH	KORISNICI NOVČANE NAKNADE	KORISNICI ZDRAVSTVENE ZAŠTITE
	VII 2002	VIII 2002	VIII 2002	VIII 2002
FEDERACIJA - UKUPNO	**390708**	**294047**	**3283**	**169739**
1. Unsko - sanski kanton	31030	28692	135	16797
2. Posavski kanton	5310	5291	45	2348
3. Tuzlanski kanton	70231	78488	862	46606
4. Zeničko - dobojski kanton	67957	59657	567	40174
5. Bosansko - podrinjski kanton	4208	3649	42	1659
6. Srednjobosanski kanton	36568	28723	207	15594
7. Hercegovačko – neretvanski kanton	43511	22264	194	12309
8. Zapadno hercegovački kanton	13053	7060	38	4478
9. Sarajevski kanton	86064	53846	1126	26230
10. Hercegbosanski kanton	9776	6377	67	3544
Zaposleni u MO i MUP	23000	-	-	-

*) Podaci Republičkog zavoda za statistiku

I N F O R M A C I J A
o odobrenim sredstvima za podsticaj zapošljavanja preduzećima – poslodavcima, malim obrtnicima i fizičkim osobama u periodu od 20.12.2001. do 10.10.2002.godine

Na osnovu raspisanog javnog natječaja za odobrenje sredstava za podsticaj zapošljavanja preduzećima – poslodavcima, malim obrtnicima i fizičkim osobama, objavljenom u dnevnim listovima (Oslobođenje, Dnevni avaz, Jutarnje novine, Slobodna Dalmacija i Dnevni list), pristiglo je 3.998 zahtjeva, kojim su tražena sredstva u iznosu od preko 200,000.000 KM.

Komisija za ocjenu programa za podsticaj zapošljavanja, za pregled valjanosti dokumentacije, ocjenu sadržaja i kvaliteta podnesenog programa organizacije – poslodavca obradila je 2.749 zahtjeva, od čega je 1.550 zahtjeva pozitivno riješeno. Za realizaciju tih zahtjeva odobreno je 36,073.651 KM, od čega je za kreditna sredstva poslodavca-preduzeća planirano 18,884.566 KM. Za stručnu obuku i prekvalifikaciju radnika odobreno je 2,137.085 KM, malim obrtnicima za razvoj i proširenje malog biznisa 7,257.000 KM i fizičkim osobama za razvoj malog biznisa i porodičnog imanja 7,795.000 KM. Realizacijom odobrenih sredstava trebalo bi se zaposliti 6.346 radnika, osposobiti 143 nezaposlena radnika radi bržeg iznalaženja zaposlenja, a u radnom odnosu zadržati 763 radnika koji su tehnološki višak. Od tih sredstava bit će osposobljeno 250 kooperanata i zaposleno 40 radnika na sezonskim poslovima i poslovima u okviru kućne radinosti.

Pomenuta sredstva samo su podsticajna i u ukupnoj investiciji učestvuju sa 20 – 30% , čime je Zavod ispunio funkciju podsticaja u zapošljavanju i otvaranju novih radnih mjesta. Značajno je istaći da su sredstvima za stručnu obuku, prekvalifikaciju i dokvalifikaciju radnika stvoreni uslovi za zapošljavanje oko 1.000 radnika i njihovo zadržavanje u procesu proizvodnje.

Najviše zahtjeva je obrađeno sa područja Srednjobosanskog-883, Zeničko-dobojskog – 524 i Hercegovačko - neretvanskog kantona – 458.

Kada je riječ o poslodavcima – preduzećima, većina zahtjeva je iz oblasti tekstilne proizvodnje, građevinarstva, drvne industrije, proizvodnje obuće, grafičke industrije i dr.

Kada je u pitanju mali obrt-biznis, najveći broj zahtjeva u vezi je sa poljoprivrednom proizvodnjom, uslužnom, drvnom i drvoprerađivačkom djelatnošću.

Najveći broj zahtjeva fizičkih osoba je iz oblasti poljoprivredne proizvodnje (proizvodnja hrane, stočarstvo). Većina zahtjeva fizičkih osoba imala je za cilj samoodrživost povratka na prijeratna prebivališta, pa su se takvi zahtjevi odnosili na razvoj i podsticaj zapošljavanja u poljoprivredi i stočarstvu.

Prilikom pregleda valjanosti dokumentacije podnesenih programa organizacije – poslodavca, Komisija je nastojala da rješenjem obuhvati što veći broj podnesenih zahtjeva i da minimalnim sredstvima pospješi, tj. pokrene neku proizvodnju malog obrtnika, odnosno fizičke osobe.

Do kraja 2002. godine u planu je da se obrade zahtjevi iz Zapadnohercegovačkog i Hercegbosanskog kantona, čime će Federalni zavod za zapošljavanje završiti ovaj projekt, a u narednoj godini početi sa novim, kojim će se omogućiti zapošljavanje mladih visokoobrazovanih stručnjaka i njihovo zadržavanje u zemlji. Te mjere bi trebalo da daju podsticaj i drugim nosiocima sličnih projekata.

Tabela I – Table I august / kolovoz 2002

PODRUČJE /2	BROJ ZAPOSLENIH				
				INDEX	
	Ø 2001	VII 2002	VIII 2002	VII 2002	VIII 2002
				Ø 2001	VII 2002
FBIH UKUPNO	**407199**	**390708**	**390629**	**95,9**	**100,0**
A - Poljoprivreda, lov i šumarstvo *Agriculture and forestry*	11062	10740	10781	**97,5**	**100,4**
B - Ribarstvo – *Fishing*	170	201	195	**114,7**	**97,0**
C - Rudarstvo – *Mining*	16817	16484	16354	**97,2**	**99,2**
D - Prerađivačka industrija - *Manufacturing*	97848	95436	95390	**97,5**	**100,0**
E - Snabdjevanje el. energijom gasom i vodom *Electricity, gas and water supply*	15214	14934	14874	**97,8**	**99,6**
F - Građevinarstvo - C*onstruction*	25856	24594	25050	**96,9**	**101,9**
G -Trgovina - *Trade*	50362	49899	50128	**99,5**	**100,5**
H -Ugostiteljstvo *Catering*	14539	14241	14215	**97,8**	**99,8**
I - Saobraćaj, skladištenje I veze *Transport, storage and communication*	29597	28804	28589	**96,6**	**99,3**
J - Finansijsko posredovanje *Financial intermediation*	7157	7411	7325	**102,3**	**98,8**
K - Poslovanje nekretninama, iznajmljivanje i poslovne usluge - *Real estate, renting and business services*	9622	9291	9290	**96,5**	**100,0**
L - Javna uprava i odbrana, obavezno socijalno Osiguranje - *Public administration and defence*	60280	49037	49061	**81,4**	**100,0**
M - Obrazovanje - *Education*	31851	32359	32154	**101,0**	**99,4**
N - Zdravstvena i socijalna zaštita *Health and social care*	26551	26826	26803	**100,9**	**99,9**
O - Ostale javne, društvene, soc. i lične uslužne djelatnosti - *Other public, social services*	10273	10451	10420	**101,4**	**99,7**
P - Privatna domaćinstva sa zaposlenim licima *Privat households with employed persons*	…	0	0		
Q - Eksteritorijalne org. i tijela *Exteritorial organization and bodies*	…	0	0		

ZAPOSLENOST - po kantonima /1

Tabela II – Table II august / kolovoz 2002

KANTONI /2	BROJ ZAPOSLENIH				
				INDEX	
	Ø 2001	VII 2002	VIII 2002	VII 2002	VIII 2002
				Ø 2001	VII 2002
FEDERACIJA B I H UKUPNO	**407199**	**390708**	**390629**	**95,9**	**100,0**
UNSKO SANSKI KANTON	31633	31030	31095	98,3	100,2
POSAVSKI KANTON	5007	5310	5341	106,7	100,6
TUZLANSKI KANTON	72856	70231	70240	96,4	100,0
ZENIČKO DOBOJSKI KANTON	69163	67957	67816	98,1	99,8
BOSANSKO PODRINJSKI KANTON	4343	4208	4203	96,8	99,9
SREDNJO BOSANSKI KANTON	35923	36568	36567	101,8	100,0
HERCEGOVAČKO NERETVANSK KANTON	45397	43511	43266	0,0	99,4
ZAPADNO HERCEGOVAČK KANTON	12481	13053	13236	106,0	101,4
SARAJEVSKI KANTON	85873	86064	86066	100,2	100,0
HERCEGOVAČKO BOSANSK KANTON	9523	9776	9799	102,9	100,2
ZAPOSLENI U MO MUP	35000	23000	23000	65,7	100,0

1/ Tabele I i II - Podaci Federalnog zavoda za statistiku

2/ Prema standardnoj klasifikaciji djelatnosti *2/ According to standard clasification of activities*

REGISTROVANA NEZAPOSLENOST

Kvalifikaciona struktura – FBiH

UNEMPLOYMENT

Qualification structure – FBiH

Tabela III – Table III

septembar / rujan 2002

	Lica koja traže zaposlenje Svega Persons who are Seeking employment TOTAL	od kolone Svega prvi put traže zap. Of TOTAL, seeking employment for the first time	Novoprijavljena lica koja traže zaposlenje u toku izvj. mjeseca Newly registered who are seeking employment in reported month	
SVEUKUPNO	**287569**	**156298**	**9897**	**TOTAL**
vStručna lica ukupno	**171706**	**88951**	**7013**	Expertly persons
KV	103062	54492	3925	
VKV	2435	190	147	
SSS	59331	31635	2480	
VŠS	3607	1344	249	
VSS	3271	1290	212	
Nestručna lica ukupno	**115863**	**67347**	**2884**	Unskillful persons
NKV	106371	64606	2669	
PKV	8361	2495	174	
NSS	1131	246	41	

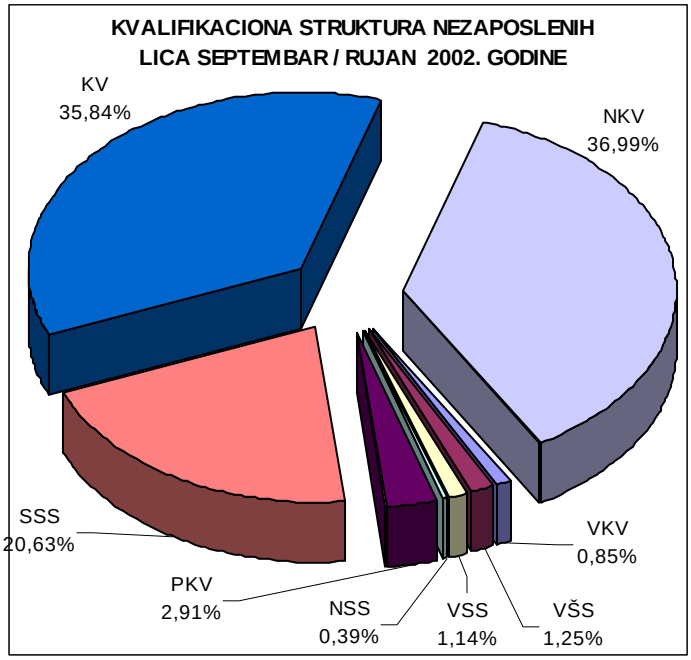

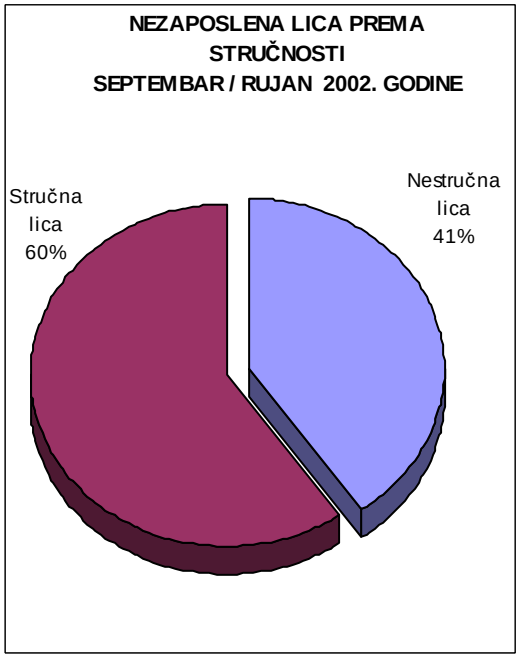

POSREDOVANJE U ZAPOŠLJAVANJU

Federacija Bosne i Hercegovine - učešće žena, indexi

Tabela IV – Table IV

septembar / rujan 2002

	UKUPNO	TOTAL	INDEX	ŽENE	WOMEN	INDEX
	VIII 2002. GOD	IX 2002. GOD	IX 2002 / VIII 2002.	VIII 2002. GOD	IX 2002. GOD	IX 2002 / VIII 2002.
Tražnja za radnom snagom						
Ukupna registrovana tražnja	1221	1195	97,9	217	316	145,6
Od ukupne registrovane tražnje **na neodređeno vrijeme**	612	653	106,7	125	178	142,4
Od ukupne registrovane tražnje **na određeno vrijeme**	**609**	**542**	**89,0**	**92**	**138**	**150,0**
Ukupna zadovoljena registrovana tražnja	1147	1785	155,6	364	664	182,4
Od ukupne zadovoljene registrovane tražnje **na neodređeno vrijeme**	696	1148	164,9	267	424	158,8
Od ukupne zadovoljene registrovane tražnje **na određeno vrijeme**	**451**	**637**	**141,2**	**97**	**240**	**247,4**
Zaposleni sa evidencije	1749	2397	137,0	596	945	158,6
Prekinut radni odnos	546	1084	198,5	167	380	227,5
Ukupno **skinuto** sa evid.	8235	6619	80,4	3259	2822	86,6
Prijavljeno na evidenciju	8268	9897	119,7	3620	4448	122,9
Ukupna registrovana nezaposlenost	294047	287569	97,8	133320	131313	98,5
Od ukupne regist. nezaposlenosti **prvi put** traže zaposlenje	158687	156298	98,5	80947	80168	99,0
Od ukupne regist. nezaposlenosti **iz radnog odnosa**	**135360**	**131271**	**97,0**	**52373**	**51145**	**97,7**
Od ukupne regist. nezaposlenosti **demob. vojni obveznici**	68832	66352	96,4	2657	2572	96,8
Od ukupne regist. nezaposlenosti **čl. pog. boraca-šehidi**	7211	7036	97,6	4547	4457	98,0
Od ukupne regist. nezaposlenosti **ratni vojni invalidi**	6946	6891	99,2	114	113	99,1
Od ukupne regist. nezaposlenosti **ostali invalidi**	1909	1923	100,7	608	610	100,3

REGISTROVANA NEZAPOSLENOST

FBiH po kantonima / županijama, učešće žena, indexi

UNEMPLOYMENT

FBiH by cantons, participation of women, indexes

Tabela V – Table V

septembar / rujan 2002

KANTONI	UKUPNO VIII 2002. GOD	TOTAL IX 2002. GOD	INDEX IX 2002 / VIII 2002.	ŽENE VIII 2002. GOD	WOMEN IX 2002. GOD	INDEX IX 2002 / VIII 2002.
FEDERACIJA-UKUPNO	**294047**	**287569**	**97,80**	**133317**	**131313**	**98,50**
1. Unsko - sanski kanton	28692	29003	101,08	12748	12960	101,66
2. Posavski kanton	5291	5291	100,00	1997	1997	100,00
3. Tuzlanski kanton	78488	72208	92,00	29869	27832	93,18
4. Zeničko - dobojski kanton	59657	57781	96,86	24904	24072	96,66
5. Bosansko - podrinjski kanton	3649	3715	101,81	1596	1639	102,69
6. Srednjo - bosanski kanton	28723	29094	101,29	11286	11485	101,76
7. Hercegovačko - neretvanski kanton	22264	22350	100,39	10640	10670	100,28
8. Zapadno - hercegovački kanton	7060	7075	100,21	3693	3712	100,51
9. Sarajevski kanton	53846	54644	101,48	33534	33886	101,05
10. Hercegovačko – bosanski kanton	6377	6408	100,49	3050	3060	100,33

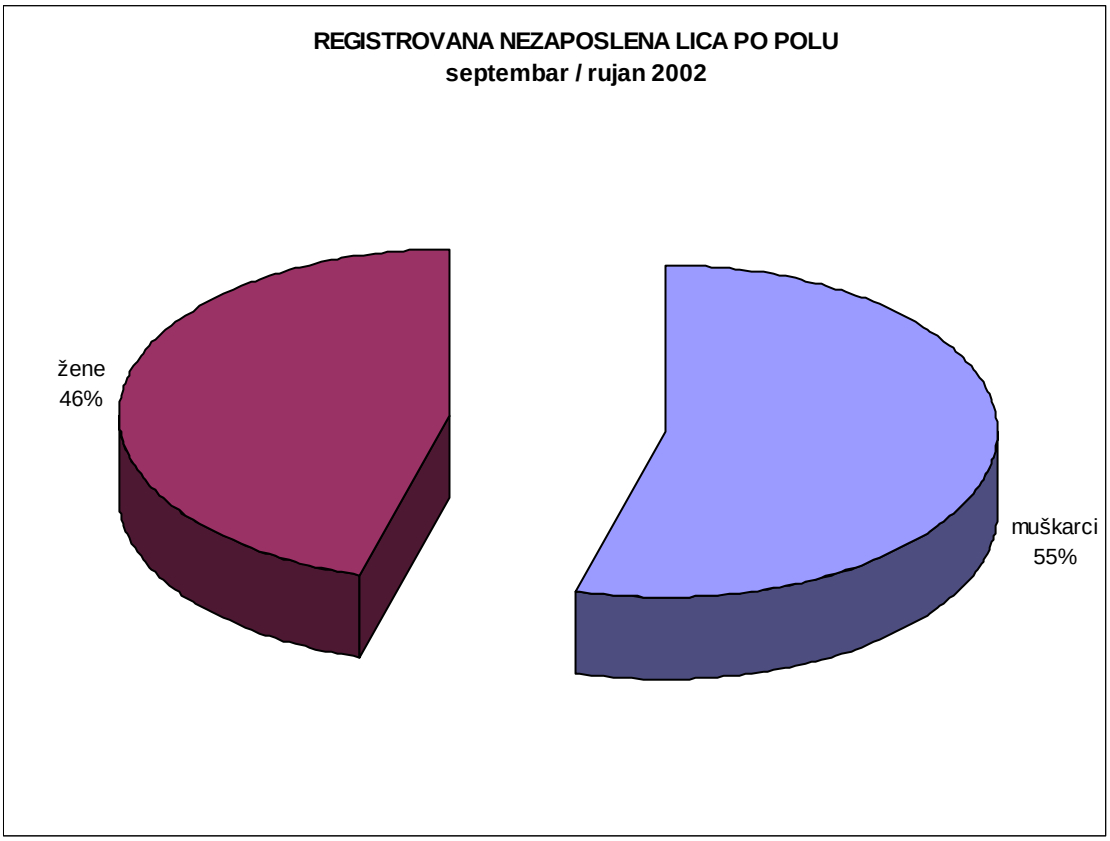

REGISTROVANA NEZAPOSLENOST

FBiH po općinama, učešće žena, indexi

UNEMPLOYMENT

FBiH by municipalities, participation of women, indexes

Tabela VI – Table VI

septembar / rujan 2002

KANTONI PO OPĆINAMA	UKUPNO			INDEX		ŽENE
	VIII 2002. GOD	IX 2002. GOD	IX 2002 / VIII 2002.	VIII 2002. GOD	IX 2002. GOD	IX 2002 / VIII 2002.
FEDERACIJA-UKUPNO	**288684**	**287569**	**99,61**	**131549**	**131313**	**99,82**
1. UNSKO – SANSKI KANTON						
28692	**29003**	**101,08**	**12748**	**12960**	**101,66**	
Bihać	7526	7697	102,27	3956	4026	101,77
Bosanska Krupa	2712	2709	99,89	1054	1049	99,53
Bosanski Petrovac	700	713	101,86	377	397	105,31
Bužim	1822	1801	98,85	519	526	101,35
Cazin	7109	7181	101,01	2967	3018	101,72
Ključ	1667	1692	101,50	746	765	102,55
Sanski Most	4128	4195	101,62	1804	1841	102,05
Velika Kladuša	3028	3015	99,57	1325	1338	100,98

KANTONI PO OPĆINAMA	UKUPNO		INDEX	ŽENE		INDEX
	VIII 2002. GOD	IX 2002. GOD	IX 2002 / VIII 2002.	VIII 2002. GOD	IX 2002. GOD	IX 2002 / VIII 2002.
2. POSAVSKI KANTON						
UKUPNO	**5280**	**5291**	**100,21**	**1995**	**1997**	**100,10**
Brčko Ravne	503	514	102,19	105	107	101,90
Domaljevac – Šamac	454	454	100,00	149	149	100,00
Odžak	2198	2198	100,00	990	990	100,00
Orašje	2125	2125	100,00	751	751	100,00

KANTONI PO OPĆINAMA	UKUPNO		INDEX	ŽENE		INDEX
	VIII 2002. GOD	IX 2002. GOD	IX 2002 / VIII 2002.	VIII 2002. GOD	IX 2002. GOD	IX 2002 / VIII 2002.
3. TUZLANSKI KANTON						
UKUPNO	**72338**	**72208**	**99,82**	**27751**	**27832**	**100,29**
Banovići	4288	4149	96,76	1844	1780	96,53
Čelić	1386	1378	99,42	398	404	101,51
Doboj – Istok	2780	2841	102,19	949	950	100,11
Gračanica	8620	8644	100,28	3066	3079	100,42
Gradačac	6071	6055	99,74	1765	1780	100,85
Kalesija	6536	6499	99,43	2202	2195	99,68
Kladanj	2130	2094	98,31	697	678	97,27
Lukavac	8369	8326	99,49	3911	3898	99,67
Sapna	1713	1731	101,05	220	227	103,18
Srebrenik	4857	4848	99,81	1757	1777	101,14
Teočak	1460	1426	97,67	330	329	99,70
Tuzla	14517	14580	100,43	6979	7059	101,15
Živinice	9611	9637	100,27	3633	3676	101,18

nastavak septembar / rujan 2002

KANTONI PO OPĆINAMA	UKUPNO		INDEX	ŽENE		INDEX
	VIII 2002. GOD	IX 2002. GOD	IX 2002 / VIII 2002.	VIII 2002. GOD	IX 2002. GOD	IX 2002 / VIII 2002.
4. ZENIČKO - DOBOJSKI KANTON						
UKUPNO	**59657**	**57781**	**96,86**	**24904**	**24072**	**96,66**
Breza	1232	1207	97,97	685	677	98,83
Doboj -Jug	1256	1274	101,43	436	441	101,15
Kakanj	4285	4383	102,29	1600	1667	104,19
Maglaj	5179	5182	100,06	2608	2603	99,81
Olovo	1454	1467	100,89	617	624	101,13
Tešanj	8453	9296	109,97	2819	3147	111,64
Usora	2131	1113	52,23	950	497	52,32
Vareš	1154	1170	101,39	608	629	103,45
Visoko	5596	5710	102,04	2256	2321	102,88
Zavidovići	6620	6709	101,34	2444	2475	101,27
Zenica	15669	15883	101,37	7363	7517	102,09
Žepče	6628	4387	66,19	2518	1474	58,54

KANTONI PO OPĆINAMA	UKUPNO		INDEX	ŽENE		INDEX
	VIII 2002. GOD	IX 2002. GOD	IX 2002 / VIII 2002.	VIII 2002. GOD	IX 2002. GOD	IX 2002 / VIII 2002.
5. BOSANSKO PODRINJSKI KANTON						
UKUPNO	**3649**	**3715**	**101,81**	**1596**	**1639**	**102,69**
Foča	445	456	102,47	175	183	104,57
Goražde	3095	3154	101,91	1382	1418	102,60
Pale	109	105	96,33	39	38	97,44
Rogatica	0	0	0,00	0	0	0,00

KANTONI PO OPĆINAMA	UKUPNO		INDEX	ŽENE		INDEX
	VIII 2002. GOD	IX 2002. GOD	IX 2002 / VIII 2002.	VIII 2002. GOD	IX 2002. GOD	IX 2002 / VIII 2002.
6. SREDNJO - BOSANSKI KANTON						
UKUPNO	**28723**	**29094**	**101,29**	**11286**	**11485**	**101,76**
Bugojno	3256	3322	102,03	1371	1410	102,84
Busovača / Kaćuni	2745	2770	100,91	1161	1187	102,24
Dobretići	113	117	103,54	33	35	106,06
Donji Vakuf	1588	1600	100,76	567	585	103,17
Fojnica	1379	1398	101,38	546	558	102,20
Gornji Vakuf / Uskoplje	2608	2621	100,50	846	852	100,71
Jajce	2290	2322	101,40	837	867	103,58
Kiseljak / Bilalovac	2069	2088	100,92	902	906	100,44
Kreševo	513	524	102,14	269	273	101,49
Novi Travnik	2528	2549	100,83	1083	1090	100,65
Travnik / Nova Bila	6653	6778	101,88	2341	2393	102,22
Vitez	2981	3005	100,81	1330	1329	99,92

nastavak septembar / rujan 2002

KANTONI PO OPĆINAMA	UKUPNO		INDEX	ŽENE		INDEX
	VIII 2002. GOD	IX 2002. GOD	IX 2002 / VIII 2002.	VIII 2002. GOD	IX 2002. GOD	IX 2002 / VIII 2002.
7. HERCEGOVAČKO - NERETVANSKI KANTON						
UKUPNO	**22264**	**22350**	**100,39**	**10640**	**10670**	**100,28**
Čapljina	1490	1523	102,21	818	819	100,12
Čitluk	1061	1062	100,09	560	562	100,36
Jablanica	1182	1171	99,07	500	488	97,60
Konjic	2944	2974	101,02	1313	1316	100,23
Mostar	13081	13073	99,94	6436	6456	100,31
Neum	245	243	99,18	119	117	98,32
Prozor / Rama	1487	1508	101,41	554	561	101,26
Stolac	774	796	102,84	340	351	103,24

KANTONI PO OPĆINAMA	UKUPNO		INDEX	ŽENE		INDEX
	VIII 2002. GOD	IX 2002. GOD	IX 2002 / VIII 2002.	VIII 2002. GOD	IX 2002. GOD	IX 2002 / VIII 2002.
8. ZAPADNO - HERCEGOVAČKI KANTON						
UKUPNO	**7060**	**7075**	**100,21**	**3693**	**3712**	**100,51**
Grude	2012	2006	99,70	864	868	100,46
Ljubuški	1210	1248	103,14	616	632	102,60
Posušje	1040	1054	101,35	645	646	100,16
Široki Brijeg	2798	2767	98,89	1568	1566	99,87

KANTONI PO OPĆINAMA	UKUPNO		INDEX	ŽENE		INDEX
	VIII 2002. GOD	IX 2002. GOD	IX 2002 / VIII 2002.	VIII 2002. GOD	IX 2002. GOD	IX 2002 / VIII 2002.
9. SARAJEVSKI KANTON						
UKUPNO	**54644**	**54644**	**100,00**	**33886**	**33886**	**100,00**
Hadžići	4085	4085	100,00	2651	2651	100,00
Ilidža	8220	8220	100,00	5121	5121	100,00
Ilijaš	3592	3592	100,00	2029	2029	100,00
Vogošća	4355	4355	100,00	2760	2760	100,00
Trnovo	212	212	100,00	96	96	100,00
Grad Sarajevo	**34180**	**34180**	**100,00**	**21229**	**21229**	**100,00**
Centar	6203	6203	100,00	3863	3863	100,00
Novi Grad	14880	14880	100,00	9372	9372	100,00
Novo Sarajevo	7986	7986	100,00	4939	4939	100,00
Stari Grad	5111	5111	100,00	3055	3055	100,00

nastavak septembar / rujan 2002

KANTONI PO OPĆINAMA	UKUPNO		INDEX	ŽENE		INDEX
	VIII 2002. GOD	IX 2002. GOD	IX 2002 / VIII 2002.	VIII 2002. GOD	IX 2002. GOD	IX 2002 / VIII 2002.
10. HERCEGOVAČKO - BOSANSKI KANTON						
UKUPNO	**6377**	**6408**	**100,49**	**3050**	**3060**	**100,33**
Drvar	364	368	101,10	200	206	103,00
Glamoč	324	329	101,54	140	143	102,14
Grahovo	113	118	104,42	46	48	104,35
Kupres	306	316	103,27	184	187	101,63
Livno	2850	2857	100,25	1334	1330	99,70
Tomislavgrad	2420	2420	100,00	1146	1146	100,00

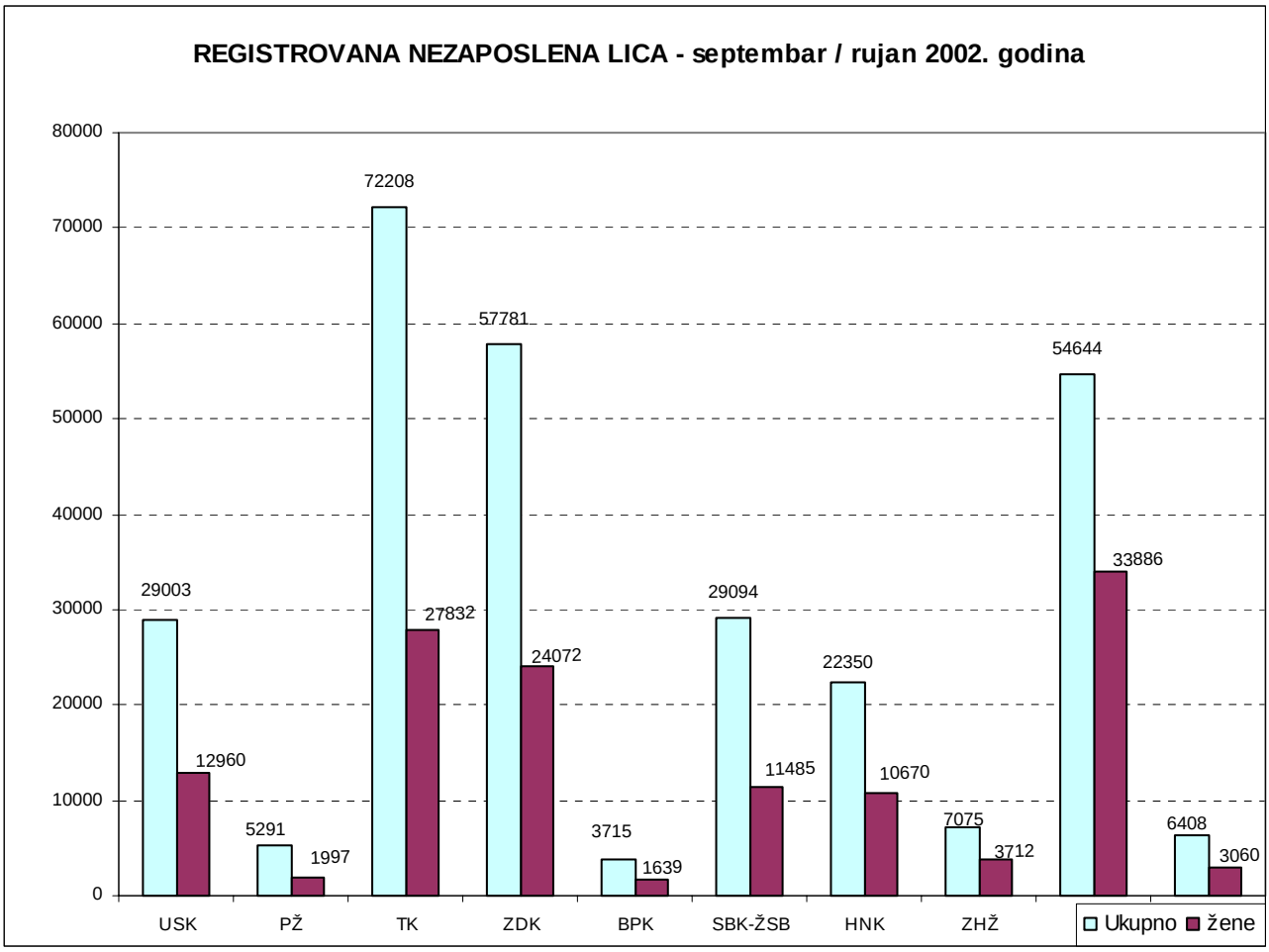

PREGLED BROJA REGISTROVANIH NEZAPOSLENIH LICA

PO KVALIFIKACIONOJ STRUKTURI U FBIH

Tabela VII – Table VII

septembar / rujan 2002

KANTONI PO OPĆINAMA	SVEGA	STEPEN STRUČNOG OBRAZOVANJA							
		VSS	VŠS	SSS	NSS	VKV	KV	PKV	NKV
FEDERACIJA - UKUPNO	**287569**	**3271**	**3607**	**59331**	**1131**	**2435**	**103062**	**8361**	**106371**
ŽENE - UKUPNO	**131313**	1782	2242	36645	1065	241	36555	2479	50304
MUŠKARCI - UKUPNO	**156256**	1489	1365	22686	66	2194	66507	5882	56067
1. UNSKO - SANSKI KANTON									
UKUPNO	**29003**	**73**	**449**	**4628**	**107**	**214**	**8502**	**1521**	**13509**
Bihać	**7697**	29	192	1508	42	91	2190	630	3015
Bosanska Krupa	**2709**	8	50	478	15	15	800	154	1189
Bosanski Petrovac	**713**	4	9	141	0	6	210	28	315
Bužim	**1801**	4	18	252	0	2	392	118	1015
Cazin	**7181**	13	123	842	31	8	2110	283	3771
Ključ	**1692**	4	16	245	0	11	638	42	736
Sanski Most	**4195**	10	32	644	5	81	1495	127	1801
Velika Kladuša	**3015**	1	9	518	14	0	667	139	1667
Žene	**12960**	**32**	**261**	**2870**	**105**	**19**	**2981**	**432**	**6260**
Bihać	**4026**	17	113	983	41	10	844	246	1772
Bosanska Krupa	**1049**	4	30	264	15	1	221	32	482
Bosanski Petrovac	**397**	2	4	92	0	0	90	18	191
Bužim	**526**	0	8	116	0	0	94	18	290
Cazin	**3018**	3	70	513	30	1	696	44	1661
Ključ	**765**	3	11	171	0	2	260	6	312
Sanski Most	**1841**	3	18	419	5	5	542	32	817
Velika Kladuša	**1338**	0	7	312	14	0	234	36	735
Muškarci	**16043**	**41**	**188**	**1758**	**2**	**195**	**5521**	**1089**	**7249**
Bihać	**3671**	12	79	525	1	81	1346	384	1243
Bosanska Krupa	**1660**	4	20	214	0	14	579	122	707
Bosanski Petrovac	**316**	2	5	49	0	6	120	10	124
Bužim	**1275**	4	10	136	0	2	298	100	725
Cazin	**4163**	10	53	329	1	7	1414	239	2110
Ključ	**927**	1	5	74	0	9	378	36	424
Sanski Most	**2354**	7	14	225	0	76	953	95	984
Velika Kladuša	**1677**	1	2	206	0	0	433	103	932
2. POSAVSKI KANTON									
UKUPNO	**5291**	**42**	**56**	**1004**	**193**	**63**	**1748**	**329**	**1856**
Brčko Ravne	**514**	3	3	81	0	0	149	0	278
Domaljevac - Šamac	**454**	7	8	49	0	0	132	28	230
Odžak	**2198**	16	26	490	193	63	780	270	360
Orašje	**2125**	16	19	384	0	0	687	31	988
Žene	**1997**	**17**	**22**	**616**	**188**	**3**	**611**	**96**	**444**
Brčko Ravne	**107**	0	0	34	0	0	45	0	28
Domaljevac - Šamac	**149**	4	3	36	0	0	44	12	50
Odžak	**990**	5	10	297	188	3	262	68	157
Orašje	**751**	8	9	249	0	0	260	16	209
Muškarci	**3294**	25	34	388	5	60	1137	233	1412
Brčko Ravne	**407**	3	3	47	0	0	104	0	250
Domaljevac - Šamac	**305**	3	5	13	0	0	88	16	180
Odžak	**1208**	11	16	193	5	60	518	202	203
Orašje	**1374**	8	10	135	0	0	427	15	779

KANTONI PO OPĆINAMA	SVEGA	STEPEN STRUČNOG OBRAZOVANJA							
		VSS	VŠS	SSS	NSS	VKV	KV	PKV	NKV
3. TUZLANSKI KANTON									
UKUPNO	**72208**	**577**	**421**	**1613**	**20**	**533**	**2790**	**2446**	**24176**
Banovići	**4149**	35	26	948	0	22	1871	75	1172
Čelić	**1378**	3	5	172	0	4	380	67	747
Doboj - Istok	**2841**	6	7	450	0	41	1384	66	887
Gračanica	**8644**	38	57	1243	3	56	3560	569	3118
Gradačac	**6055**	26	41	977	4	44	2007	432	2524
Kalesija	**6499**	21	18	1334	4	13	2325	127	2657
Kladanj	**2094**	12	7	373	0	2	749	44	907
Lukavac	**8326**	81	36	2779	0	87	3070	141	2132
Sapna	**1731**	3	4	138	0	2	370	8	1206
Srebrenik	**4848**	20	12	978	1	12	2021	259	1545
Teočak	**1426**	1	2	190	0	4	460	98	671
Tuzla	**14580**	292	174	4342	1	210	5690	318	3553
Živinice	**9637**	39	32	2211	7	36	4013	242	3057
Žene	**27832**	**274**	**247**	**9418**	**20**	**67**	**9364**	**602**	**7840**
Banovići	**1780**	10	20	574	0	1	610	38	527
Čelić	**404**	1	0	96	0	0	97	24	186
Doboj - Istok	**950**	4	4	253	0	2	354	13	320
Gračanica	**3079**	17	30	636	3	3	1180	55	1155
Gradačac	**1780**	12	27	566	4	3	634	72	462
Kalesija	**2195**	9	6	760	4	1	630	18	767
Kladanj	**678**	5	3	178	0	0	216	3	273
Lukavac	**3898**	35	20	1663	0	4	1206	57	913
Sapna	**227**	0	1	38	0	0	34	2	152
Srebrenik	**1777**	13	9	534	1	1	839	38	342
Teočak	**329**	0	1	87	0	0	84	30	127
Tuzla	**7059**	157	111	2756	1	51	2305	176	1502
Živinice	**3676**	11	15	1277	7	1	1175	76	1114
Muškarci	**44376**	**303**	**174**	**6717**	**0**	**466**	**1853**	**1844**	**16336**
Banovići	**2369**	25	6	374	0	21	1261	37	645
Čelić	**974**	2	5	76	0	4	283	43	561
Doboj - Istok	**1891**	2	3	197	0	39	1030	53	567
Gračanica	**5565**	21	27	607	0	53	2380	514	1963
Gradačac	**4275**	14	14	411	0	41	1373	360	2062
Kalesija	**4304**	12	12	574	0	12	1695	109	1890
Kladanj	**1416**	7	4	195	0	2	533	41	634
Lukavac	**4428**	46	16	1116	0	83	1864	84	1219
Sapna	**1504**	3	3	100	0	2	336	6	1054
Srebrenik	**3071**	7	3	444	0	11	1182	221	1203
Teočak	**1097**	1	1	103	0	4	376	68	544
Tuzla	**7521**	135	63	1586	0	159	3385	142	2051
Živinice	**5961**	28	17	934	0	35	2838	166	1943
5. BOSANSKO – PODRINJSKI KANTON									
UKUPNO	**3715**	**11**	**10**	**646**	**8**	**28**	**1454**	**28**	**1530**
Foča	**456**	0	1	67	0	5	130	3	250
Goražde	**3154**	11	9	573	8	23	1296	23	1211
Pale	**105**	0	0	6	0	0	28	2	69
Rogatica	**0**	0	0	0	0	0	0	0	0

KANTONI PO OPĆINAMA	SVEGA	STEPEN STRUČNOG OBRAZOVANJA							
		VSS	VŠS	SSS	NSS	VKV	KV	PKV	NKV
5. BOSANSKO – PODRINJSKI KANTON									
Žene	**1639**	**5**	**7**	**396**	**8**	**3**	**503**	**9**	**708**
Foča	**183**	0	1	38	0	1	42	2	99
Goražde	**1418**	5	6	355	8	2	456	7	579
Pale	**38**	0	0	3	0	0	5	0	30
Rogatica	**0**	0	0	0	0	0	0	0	0
Muškarci	**2076**	6	3	250	0	25	951	19	822
Foča	**273**	0	0	29	0	4	88	1	151
Goražde	**1736**	6	3	218	0	21	840	16	632
Pale	**67**	0	0	3	0	0	23	2	39
Rogatica	**0**	0	0	0	0	0	0	0	0
4. ZENIČKO – DOBOJSKI KANTON									
UKUPNO	**57781**	**262**	**387**	**9089**	**254**	**538**	**22283**	**2136**	**22832**
Breza	**1207**	3	16	309	13	22	429	5	410
Doboj –Jug	**1274**	0	1	184	7	19	450	29	584
Kakanj	**4383**	15	41	711	6	34	1797	137	1642
Maglaj	**5182**	9	18	501	0	42	1676	158	2778
Olovo	**1467**	6	9	261	0	5	514	12	660
Tešanj	**9296**	12	21	799	38	73	3383	242	4728
Usora	**1113**	0	4	137	0	9	528	20	415
Vareš	**1170**	11	9	231	8	15	447	28	421
Visoko	**5710**	35	32	909	6	19	2324	97	2288
Zavidovići	**6709**	18	25	1211	24	22	2702	238	2469
Zenica	**15883**	141	190	3220	152	224	6093	844	5019
Žepče	**4387**	12	21	616	0	54	1940	326	1418
Žene	**24072**	**124**	**235**	**5306**	**231**	**36**	**7203**	**504**	**10433**
Breza	**677**	1	7	211	13	1	194	3	247
Doboj -Jug	**441**	0	1	99	4	1	129	4	203
Kakanj	**1667**	8	35	383	6	1	480	21	733
Maglaj	**2603**	5	5	303	0	1	611	39	1639
Olovo	**624**	3	5	127	0	0	136	1	352
Tešanj	**3147**	2	10	430	26	0	876	86	1717
Usora	**497**	0	1	88	0	1	199	13	195
Vareš	**629**	5	4	142	8	0	183	10	277
Visoko	**2321**	15	20	520	2	0	862	62	840
Zavidovići	**2475**	11	18	592	24	0	723	48	1059
Zenica	**7517**	70	121	2079	148	30	2266	165	2638
Žepče	**1474**	4	8	332	0	1	544	52	533
Muškarci	**33709**	**138**	**152**	**3783**	**23**	**502**	**15080**	**1632**	**12399**
Breza	**530**	2	9	98	0	21	235	2	163
Doboj -Jug	**833**	0	0	85	3	18	321	25	381
Kakanj	**2716**	7	6	328	0	33	1317	116	909
Maglaj	**2579**	4	13	198	0	41	1065	119	1139
Olovo	**843**	3	4	134	0	5	378	11	308
Tešanj	**6149**	10	11	369	12	73	2507	156	3011
Usora	**616**	0	3	49	0	8	329	7	220
Vareš	**541**	6	5	89	0	15	264	18	144
Visoko	**3389**	20	12	389	4	19	1462	35	1448
Zavidovići	**4234**	7	7	619	0	22	1979	190	1410
Zenica	**8366**	71	69	1141	4	194	3827	679	2381
Žepče	**2913**	8	13	284	0	53	1396	274	885

KANTONI PO OPĆINAMA	SVEGA	STEPEN STRUČNOG OBRAZOVANJA							
		VSS	VŠS	SSS	NSS	VKV	KV	PKV	NKV
6. SREDNJO - BOSANSKI KANTON									
UKUPNO	**29094**	**159**	**263**	**5564**	**62**	**272**	**11059**	**708**	**11007**
Bugojno	**3322**	28	54	512	0	21	1394	25	1288
Busovača / Kaćuni	**2770**	4	13	538	19	54	1090	79	973
Dobretići	**117**	0	0	3	0	1	38	3	72
Donji Vakuf	**1600**	3	25	277	0	0	681	18	596
Fojnica	**1398**	3	11	261	0	6	541	28	548
Gornji Vakuf / Uskoplje	**2621**	18	37	354	0	3	1066	85	1058
Jajce	**2322**	14	11	456	0	21	931	81	808
Kiseljak / Bilalovac	**2088**	14	14	434	1	10	921	50	644
Kreševo	**524**	2	4	142	1	1	208	3	163
Novi Travnik	**2549**	14	21	635	0	45	950	70	814
Travnik / Nova Bila	**6778**	44	50	1260	15	47	2113	178	3071
Vitez	**3005**	15	23	692	26	63	1126	88	972
Žene	**11485**	**72**	**151**	**3284**	**46**	**7**	**3370**	**211**	**4344**
Bugojno	**1410**	10	36	334	0	2	514	11	503
Busovača / Kaćuni	**1187**	3	9	354	5	2	366	11	437
Dobretići	**35**	0	0	2	0	0	10	1	22
Donji Vakuf	**585**	1	17	161	0	0	211	0	195
Fojnica	**558**	2	5	152	0	0	155	6	238
Gornji Vakuf / Uskoplje	**852**	8	19	171	0	1	314	46	293
Jajce	**867**	4	5	255	0	0	283	28	292
Kiseljak / Bilalovac	**906**	11	4	279	0	0	318	16	278
Kreševo	**273**	0	3	97	1	0	65	1	106
Novi Travnik	**1090**	6	10	387	0	0	270	38	379
Travnik / Nova Bila	**2393**	18	27	646	15	1	472	35	1179
Vitez	**1329**	9	16	446	25	1	392	18	422
Muškarci	**17609**	**87**	**112**	**2280**	**16**	**265**	**7689**	**497**	**6663**
Bugojno	**1912**	18	18	178	0	19	880	14	785
Busovača / Kaćuni	**1583**	1	4	184	14	52	724	68	536
Dobretići	**82**	0	0	1	0	1	28	2	50
Donji Vakuf	**1015**	2	8	116	0	0	470	18	401
Fojnica	**840**	1	6	109	0	6	386	22	310
Gornji Vakuf	**1769**	10	18	183	0	2	752	39	765
Jajce	**1455**	10	6	201	0	21	648	53	516
Kiseljak / Bilalovac	**1182**	3	10	155	1	10	603	34	366
Kreševo	**251**	2	1	45	0	1	143	2	57
Novi Travnik	**1459**	8	11	248	0	45	680	32	435
Travnik / Nova Bila	**4385**	26	23	614	0	46	1641	143	1892
Vitez	**1676**	6	7	246	1	62	734	70	550
7. HERCEGOVAČKO - NERETVANSKI KANTON									
UKUPNO	**22350**	**479**	**688**	**5732**	**0**	**283**	**8941**	**530**	**5697**
Čapljina	**1523**	41	85	441	0	13	650	27	266
Čitluk	**1062**	26	27	314	0	0	535	9	151
Jablanica	**1171**	6	25	287	0	5	490	65	293
Konjic	**2974**	26	51	483	0	9	1018	37	1350
Mostar	**13073**	347	446	3661	0	245	5128	324	2922
Neum	**243**	7	7	73	0	1	107	2	46
Prozor / Rama	**1508**	13	33	284	0	3	626	54	495
Stolac	**796**	13	14	189	0	7	387	12	174

KANTONI PO OPĆINAMA	SVEGA	STEPEN STRUČNOG OBRAZOVANJA							
		VSS	VŠS	SSS	NSS	VKV	KV	PKV	NKV
7. HERCEGOVAČKO-NERETVANSKI KANTON									
Žene	**10670**	**289**	**483**	**3578**	**0**	**16**	**3100**	**278**	**2926**
Čapljina	**819**	22	62	299	0	1	292	16	127
Čitluk	**562**	17	15	202	0	0	257	7	64
Jablanica	**488**	4	18	168	0	0	142	19	137
Konjic	**1316**	13	34	312	0	0	316	11	630
Mostar	**6456**	215	320	2273	0	14	1729	195	1710
Neum	**117**	4	5	44	0	1	39	1	23
Prozor / Rama	**561**	7	18	161	0	0	191	22	162
Stolac	**351**	7	11	119	0	0	134	7	73
Muškarci	**11680**	**190**	**205**	**2154**	**0**	**267**	**5841**	**252**	**2771**
Čapljina	**704**	19	23	142	0	12	358	11	139
Čitluk	**500**	9	12	112	0	0	278	2	87
Jablanica	**683**	2	7	119	0	5	348	46	156
Konjic	**1658**	13	17	171	0	9	702	26	720
Mostar	**6617**	132	126	1388	0	231	3399	129	1212
Neum	**126**	3	2	29	0	0	68	1	23
Prozor / Rama	**947**	6	15	123	0	3	435	32	333
Stolac	**445**	6	3	70	0	7	253	5	101
8. ZAPADNO – HERCEGOVAČKI KANTON									
UKUPNO	**7075**	**125**	**183**	**1907**	**0**	**7**	**3430**	**104**	**1319**
Grude	**2006**	24	49	532	0	0	975	11	415
Ljubuški	**1248**	36	30	323	0	2	694	21	142
Posušje	**1054**	14	38	299	0	2	460	18	223
Široki Brijeg	**2767**	51	66	753	0	3	1301	54	539
Žene	**3712**	**66**	**120**	**1209**	**0**	**2**	**1522**	**77**	**716**
Grude	**868**	7	29	267	0	0	358	9	198
Ljubuški	**632**	19	19	221	0	0	306	15	52
Posušje	**646**	9	23	221	0	1	244	11	137
Široki Brijeg	**1566**	31	49	500	0	1	614	42	329
Muškarci	**3363**	**59**	**63**	**698**	**0**	**5**	**1908**	**27**	**603**
Grude	**1138**	17	20	265	0	0	617	2	217
Ljubuški	**616**	17	11	102	0	2	388	6	90
Posušje	**408**	5	15	78	0	1	216	7	86
Široki Brijeg	**1201**	20	17	253	0	2	687	12	210
9. SARAJEVSKI KANTON									
UKUPNO	**54644**	**1390**	**898**	**1301**	**487**	**479**	**15115**	**479**	**22784**
Hadžići	**4085**	24	22	697	6	24	947	25	2340
Ilidža	**8220**	97	110	1798	76	75	2291	91	3682
Ilijaš	**3592**	12	20	480	18	27	1054	47	1934
Vogošća	**4355**	40	32	814	29	27	1179	26	2208
Trnovo	**212**	0	0	22	0	1	55	0	134
Grad Sarajevo	**34180**	**1217**	**714**	**9201**	**358**	**325**	**9589**	**290**	**12486**
Centar	**6203**	346	153	1734	85	61	1658	83	2083
Novi Grad	**14880**	377	266	3745	135	139	4116	90	6012
Novo Sarajevo	**7986**	351	212	2428	87	83	2238	71	2516
Stari Grad	**5111**	143	83	1294	51	42	1577	46	1875

KANTONI PO OPĆINAMA	SVEGA	STEPEN STRUČNOG OBRAZOVANJA							
		VSS	VŠS	SSS	NSS	VKV	KV	PKV	NKV
9. SARAJEVSKI KANTON									
Žene	**33886**	**839**	**582**	**8969**	**467**	**85**	**6785**	**231**	**15928**
Hadžići	**2651**	11	18	496	5	3	411	16	1691
Ilidža	**5121**	53	68	1281	71	15	975	46	2612
Ilijaš	**2029**	5	8	301	18	0	403	18	1276
Vogošća	**2760**	24	14	572	29	0	485	13	1623
Trnovo	**96**	0	0	7	0	0	10	0	79
Grad Sarajevo	**21229**	**746**	**474**	**6312**	**344**	**67**	**4501**	**138**	**8647**
Centar	**3863**	227	101	1195	78	13	747	37	1465
Novi Grad	**9372**	209	172	2576	135	26	1949	48	4257
Novo Sarajevo	**4939**	218	143	1660	87	23	1075	35	1698
Stari Grad	**3055**	92	58	881	44	5	730	18	1227
Muškarci	**20758**	**551**	**316**	**4043**	**20**	**394**	**8330**	**248**	**6856**
Hadžići	**1434**	13	4	201	1	21	536	9	649
Ilidža	**3099**	44	42	517	5	60	1316	45	1070
Ilijaš	**1563**	7	12	179	0	27	651	29	658
Vogošća	**1595**	16	18	242	0	27	694	13	585
Trnovo	**116**	0	0	15	0	1	45	0	55
Grad Sarajevo	**12951**	**471**	**240**	**2889**	**14**	**258**	**5088**	**152**	**3839**
Centar	**2340**	119	52	539	7	48	911	46	618
Novi Grad	**5508**	168	94	1169	0	113	2167	42	1755
Novo Sarajevo	**3047**	133	69	768	0	60	1163	36	818
Stari Grad	**2056**	51	25	413	7	37	847	28	648

10. HERCEGOVAČKO - BOSANSKI KANTON									
UKUPNO	**6408**	**153**	**252**	**1614**	**0**	**18**	**2630**	**80**	**1661**
Drvar	**368**	4	27	114	0	7	145	0	71
Glamoč	**329**	9	7	80	0	3	112	13	105
Grahovo	**118**	3	5	30	0	0	43	0	37
Kupres	**316**	4	16	100	0	1	110	7	78
Livno	**2857**	76	114	708	0	7	1235	32	685
Tomislavgrad	**2420**	57	83	582	0	0	985	28	685
Žene	**3060**	**64**	**134**	**999**	**0**	**3**	**1116**	**39**	**705**
Drvar	**206**	2	11	87	0	2	52	0	52
Glamoč	**143**	1	4	46	0	1	39	6	46
Grahovo	**48**	1	4	14	0	0	8	0	21
Kupres	**187**	2	11	79	0	0	46	4	45
Livno	**1330**	34	60	416	0	0	539	8	273
Tomislavgrad	**1146**	24	44	357	0	0	432	21	268
Muškarci	**3348**	**89**	**118**	**615**	**0**	**15**	**1514**	**41**	**956**
Drvar	**162**	1	2	27	0	5	93	0	19
Glamoč	**186**	8	3	34	0	2	73	7	59
Grahovo	**70**	2	1	16	0	0	35	0	16
Kupres	**129**	2	5	21	0	1	64	3	33
Livno	**1527**	42	54	292	0	7	696	24	412
Tomislavgrad	**1274**	33	39	225	0	0	553	7	417

SOCIJALNA I MATERIJALNA SIGURNOST NEZAPOSLENIH

Korisnici novčane naknade i zdravstvenog osiguranja - učešće žena, indexi

(FBIH po kantonima/županijama)

SOCIAL AND MATERIAL SECURITY OF UNEMPLOYED

Users of unemployment benefits and health insurance - participation of women, indexes

(FBiH by cantons)

Tabela VIII – Table VIII

septembar / rujan 2002

KANTONI	KORISNICI NOVČANE NAKNADE Users of unemployment benefits			KORISNICI ZDRAVSTVENOG OSIGURANJA Users of health insurance		
	VIII 2002. GOD	IX 2002. GOD	IX 2002 / VIII 2002	VIII 2002. GOD	IX 2002. GOD	IX 2002 / VIII 2002
FEDERACIJA - UKUPNO	3283	**3762**	**114,59**	169739	**166533**	**98,1**
01. Unsko - sanski kanton	135	169	125,19	16797	16995	101,2
02. Posavski kanton	45	45	100,00	2348	2348	100,0
03. Tuzlanski kanton	862	1145	132,83	46606	43626	93,6
04. Zeničko - dobojski kanton	567	613	108,11	40174	38628	96,2
05. Bosansko - podrinjski kanton	42	35	83,33	1659	1722	103,8
06. Srednjo - bosanski kanton	207	225	108,70	15594	15797	101,3
07. Hercegovačko – neretvanski kanton	194	238	122,68	12309	12387	100,6
08. Zapadno – hercegovački kanton	38	30	78,95	4478	4508	100,7
09. Sarajevski kanton	1126	1188	105,51	26230	26946	102,7
10. Hercegovačko – bosanski kanton	67	74	110,45	3544	3576	100,9

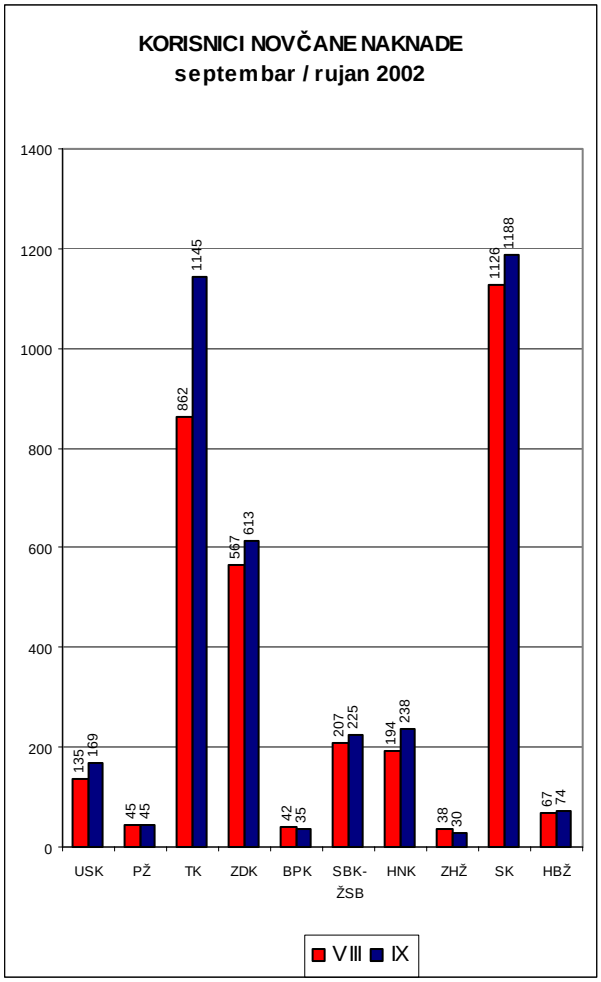

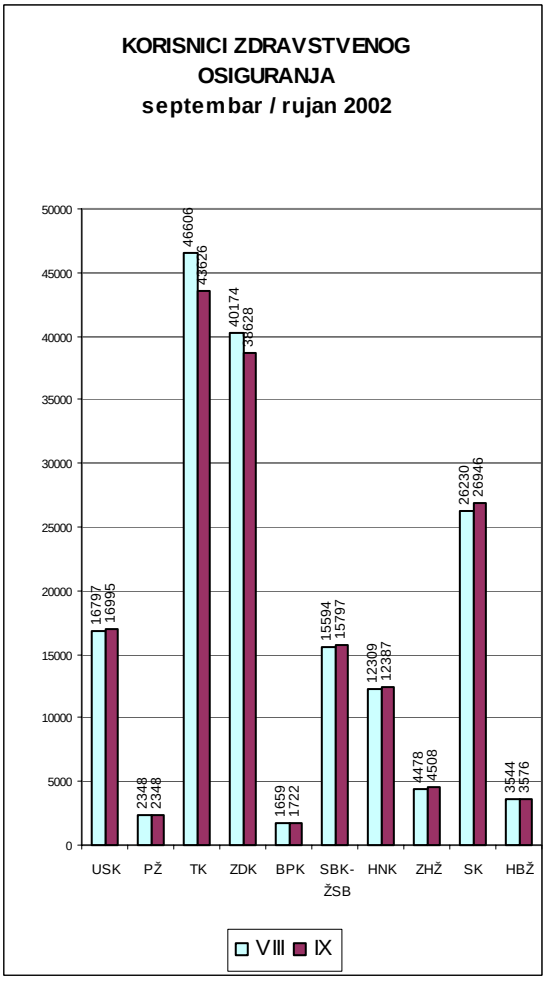

IZVOR PODATAKA I METODOLOŠKA OBJAŠNJENJA

Izvori podataka koji se koriste u izradi Statističkog pregleda su podaci koje vode službe zapošljavanja u Federaciji Bosne i Hercegovine.
Podaci se prikupljaju i obrađuju mjesečno i publikuju oko 15. u mjesecu za prethodni mjesec.

OBJAŠNJENJE ZNAKOVA I POJMOVA

1. NEZAPOSLENA LICA su lica bez zaposlenja, sposobna za rad, starosne dobi od 15 do 65 godina koji su evidentirani u biroima za rad.
2. LICA KOJA PRVI PUT TRAŽE ZAPOSLENJE su evidentirana lica u biroima a koja nisu bila ranije u radnom odnosu.
3. NEZAPOSLENA LICA ZBOG PRESTANKA RADA ORGANIZACIJA I POSLODAVACA su evidentirana lica u biroima za rad a ostala su bez posla zbog prestanka rada organizacija i poslodavaca.
4. KORISNICI NOVČANE NAKNADE su nezaposlena lica evidentirana u općinskim biroima a koja su prema odredbama Zakona ostvarile ovo pravo.
5. LICA KOJA PRVI PUT TRAŽE ZAPOSLENJE su lica koja se općinskim biroima prijavljuju prvi put radi zaposlenja u tekućem mjesecu.
6. ZAPOSLENI S EVIDENCIJE FEDERALNOG ZAVODA ZA ZAPOŠLJAVANJE su lica koja su se zaposlila u zemlji i inostranstvu tokom izvještajnog mjeseca a bila su evidentirana kod Zavoda.
7. POTREBE ZA RADNICIMA predstavlja broj traženih radnika i pripravnika za nepopunjena i novootvorena radna mjesta koja organizacije i poslodavci prijavljuju biroima u toku izvještajnog mjeseca.
8. REALIZOVANE PRIJAVE O POTREBAMA ZA RADNICIMA predstavljaju broj zaposlenih radnika i pripravnika prema izvještaju o zasnivanju radnog odnosa koji poslodavci pismeno dostavljaju biroima tokom izvještajnog mjeseca.

ZNAKOVI

–	nema pojave
…	ne raspolaže se podacima
'	podatak manji od 0,5 date jedinice mjere
*	ispravljen podatak
1/	napomena ispod teksta ili tabele
Ø	prosjek
( )	procijenjen podatak

SKRAĆENICE

NKV	nekvalifikovani radnik	VKV	visokokvalifikovani radnik
PKV	polukvalifikovani radnik	SSS	srednja stručna sprema
NSS	niža stručna sprema	VŠS	viša školska sprema
KV	kvalifikovani radnik	VSS	visoka stručna sprema

SKB standardna klasifikacija djelatnosti

01. USK	Unsko - sanski kanton	07. HNK	Hercegovačko – neretvanski kanton
02. PK	Psavski kanton	08. ZHK	Zapadno – hecegovački kanton
03. TK	Tuzlanski kanton	09. SK.	Sarajevski kanton
04. ZDK	Zeničko - dobojski kanton	10. HBK	Hercegovačko – bosanski kanton
05. BPK	Bosansko - podrinjski kanton		
06. SBK	Srednjobosanski kanton -		

SOURCE OF DATA AND METHODOLOGICAL EXPLANATIONS

The sources of data for the Monthly Statistics Bulletin are the records kept by the B&H Employment Services. The data are compiled and analyzed on a monthly basis and published round the 15th of each month.

EXPLANATION OF CONCEPTS AND SYMBOLS

1. UNEMPLOYED PERSONS are persons without employment, who are capable of working, aged 15 to 65 who are registered with the B&H Employment Services as seekers of employment.
2. PERSONS, WHO ARE SEEKING EMPLOYMENT FOR THE FIRST TIME are unemployed persons who are registered with B&H Employment Service and who have not yet been employed.
3. UNEMPLOYED PERSONS DUE TO CESSATION OF WORK OF THE EMPLOYER are unemployed persons who are registered with the B&H Employment Service who have lost their jobs because of the cessation of work of the employer.
4. USERS OF UNEMPLOYMENT BENEFITS are unemployed persons registered with the Municipality Employment Services who have realized unemployment benefits, according to the regulations of the Law on Employment.
5. PERSONS WHO ARE FOR THE FIRST TIME SEEKING UNEMPLOYMENT are unemployed persons, registered for the first time with the Employment Service in current month.
6. EMPLOYED FROM THE RECORDS OF EMPLOYMENT SERVICE represent persons, who have become employed either in B&H or abroad during the reporting month, and who have been registered with B&H Employment Service.
7. VACANCIES represent the number of workers and trainees sought for vacant and newly opened jobs which the employers have informed the B&H Employment Service about during the reporting month.
8. REALIZED VACANCIES represent the number of employed workers and trainees according to the the report on work found which the employers have informed the B&H Employment Service about about during the reporting month.

SYMBOLS

–	ni entry
…	data not available
'	value is less than 0,5 of the unit of measure being used
*	revised data
1/	indicates note beneath table
⊖	average
( )	estimated data

ABBREVIATIONS

NKV	nekvalifikovani radnik	VKV	visokokvalifikovani radnik
PKV	polukvalifikovani radnik	SSS	srednja stručna sprema
NSS	niža stručna sprema	VŠS	viša školska sprema
KV	kvalifikovani radnik	VSS	visoka stručna sprema

SKB standardna klasifikacija djelatnosti

01.	USK	Unsko - sanski kanton	07.	HNK	Hercegovačko – neretvanski kanton
02.	PK	Psavski kanton	08.	ZHK	Zapadno – hecegovački kanton
03.	TK	Tuzlanski kanton	09.	SK.	Sarajevski kanton
04.	ZDK	Zeničko - dobojski kanton	10.	HBK	Hercegovačko – bosanski kanton
05.	BPK	Bosansko - podrinjski kanton			
06.	SBK	Srednjobosanski kanton -			