BOSNA I HERCEGOVINA
FEDERACIJA BOSNE I HERCEGOVINE
FEDERALNI ZAVOD ZA ZAPOŠLJAVANJE
S A R A J E V O

BOSNIA AND HERZEGOVINA
FEDERATION OF BOSNIA AND HERZEGOVINA
FEDERAL EMPLOYMENT SERVICE
S A R A J E V O

B I L T E N

DOKUMENTI STATISTIČKI PREGLED
MART / OŽUJAK 2002 GODINE

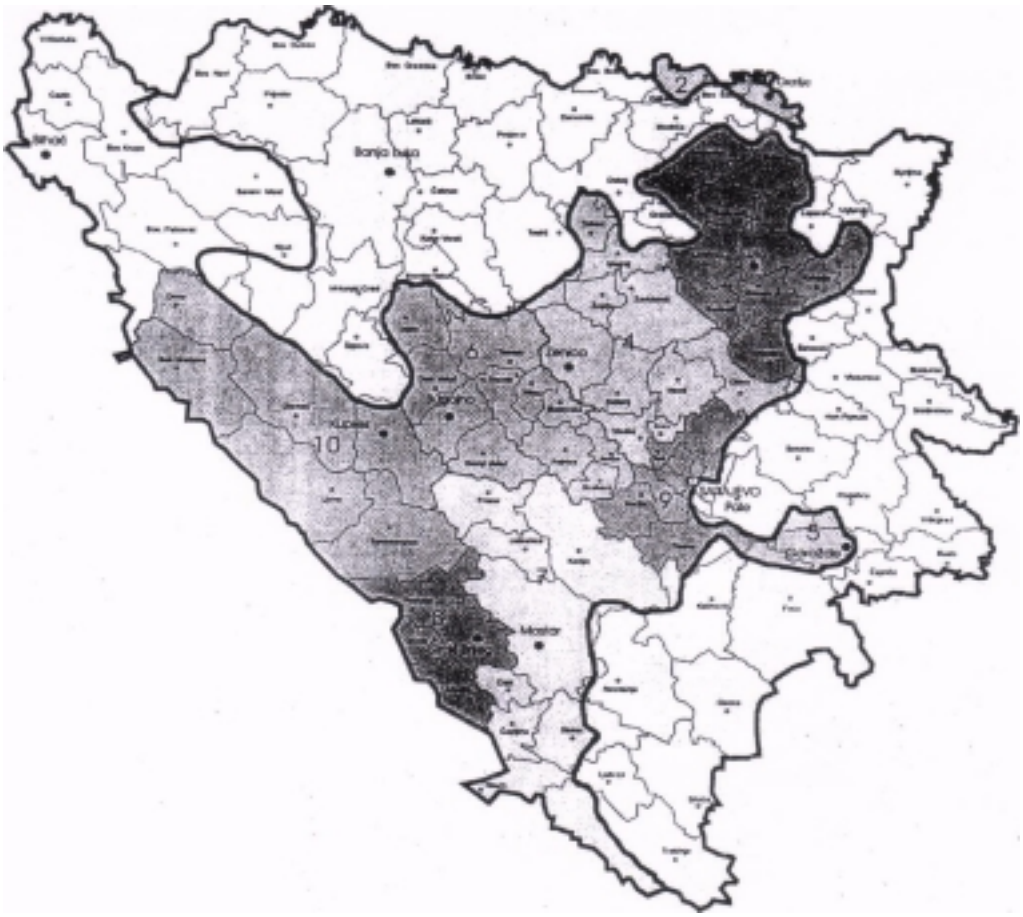

Sarajevo, april / travanj 2002. godine

Izdavač: **Federalni zavod za zapošljavanje Sarajevo**
71 000 Sarajevo
Đoke Mazalića 3
Telefon: 208 – 250; 208 – 251; 208 – 256

Redakcioni odbor: Bavčić Jasmina
Djana Ešref
Ibrahimagić Mehmed
Jović Petar
Mujčinović Mustafa, predsjednik
Rahimić Zlatko

Sekretar Redakcionog odbora: Kezić Ranka

Priprema i obrada za štampanje: Služba za evidenciju i statistiku
Rukovodilac službe Ibrahimagić Mehmed

Prevod na engleski jezik: Lejla Odžaković

Štampa: GRAFIKA " JEŽ " - Sarajevo

Tiraž: 350 primjeraka

S A D R Ž A J

Statistički pregled

Zapošljavanje i nezaposlenost u Federaciji Bosne i Hercegovine

Tabela I i II	Zaposlenost po područjima i kantonima / županijama – februar / veljača 2002.	4
Tabela III	Registrovana nezaposlenost po kvalifikacionoj strukturi – mart / ožujak 2002	5
Tabela IV	Posredovanje u zapošljavanju - ponuda i potražnja	6
Tabela V	Registrovana nezaposlenost po kantonima / županijama	7
Tabela VI	Registrovana nezaposlenost po općinama (svega; žene; indexi)	8
Tabela VII	Pregled broja registrovanih nezaposlenih lica po općinama (kvalifikaciona struktura) mart / ožujak 2002. godine	12
Tabela VIII	Socijalna i materijalna sigurnost nezaposlenih po kantonima / županijama – mart / ožujak 2002.	18
	Metodološka objašnjenja	19

Molimo korisnike Biltena da prilikom upotrebe podataka navedu izvor

S T A T I S T I Č K I P R E G L E D

Zapošljavanje i nezaposlenost u Federaciji Bosne i Hercegovine

Prema podacima Federalnog zavoda za statistiku, dobijenih od organizacija - poslodavaca u decembru / prosincu 2002. godine u FBiH bilo je zaposleno 404.690 radnika - uključeni i radnici na čekanju (30.510).

U privredi je bilo 265.534 ili 65.61%, a u neprivredi 139.159 ili 34.39%. Broj zaposlenih u januaru / sječnju 2002. god u odnosu na prosjek 2001. god manji je za 2.509 radnika ili 0,%, a u odnosu na decembar / prosinac o.g. manji za 999 ili 0,20%.

Sa evidencije Federalnog zavoda za zapošljavanje u februaru / veljači zaposleno je 1.502 radnika, što je za 37 ili 2,30% više u odnosu na januar / siječanj 2002. godine.

U februaru / veljači, tražnja za radnom snagom iznosila je 654 lica i manja je za 322 ili 67,00% u odnosu na predhodni mjesec.

U februaru / veljači 2002. godine službama za zapošljavanje organizacije - poslodavci su podnijeli 512 prijava o prestanku radnog odnosa po svim osnovama utvrđenim Zakonom o radu.

Krajem februara / veljače 2002. godine u Federaciji Bosne i Hercegovine na evidencijama službi za zapošljavanje, bilo je 278.140 nezaposlenih lica, što predstavlja povećanje za 859 ili 0,30 % u odnosu na januar / siječanj 2002. godine.

Posmatrano po kantonima / županijama, najveći broj registrovanih nezaposlenih lica nalazi se u kantonu Tuzla (74.170 ili 26,67%), Zeničko - dobojskom kantonu (55.583 ili 19,98 %), Sarajevskom kantonu (52.046 ili 18,71%), a najmanje u Bosansko - podrinjskom kantonu (2.960 ili 1,06%) u odnosu na ukupan broj registrovanih nezaposlenih lica.

Učešće stručnih lica u ukupnom broju registrovanih nezaposlenih lica iznosi 161.013 ili 57,89%, a nestručnih 117.127 ili 42,11%.

Kvalifikaciona struktura evidentiranih nezaposlenih u februaru / veljači 2002 g. je: VSS 3.327 ili 1,20%, VŠS 3.030 ili 1,09%, SSS 56.274 ili 20,23%, VKV 2.199, ili 0,79%, KV 96.183 ili 34,58%, NKV 107.581 ili 38,68%, PKV 8.420 ili 3,03 % i NSS 1.126 ili 0,40%.

Učešće žena u ukupnom broju lica koja traže zaposlenje u februaru / veljači 2002 godine iznosilo je 128.060, što je veće za 138 ili 0,11 % u odnosu na prethodni mjesec. Njihovo učešće u evidentiranoj nezaposlenosti u februaru / veljači 2002. godine iznosilo je 46,04%.

Broj lica koja prvi put traže zaposlenje je 160.750 i manje je za 544 ili 0,30 % u odnosu na decembar / prosinac 2002. godine. U tom broju stručna lica učestvuju sa 90.482 ili 56.29 %, a nestručna 70.268 ili 43,71%. Učešće žena u ukupnom broju lica koja prvi put taže zaposlenje iznosi 81.511 ili 50,71%.

Tokom februara / veljače 2002. godine Federalnom zavodu za zapošljavanje prijavilo se 6.367 novih lica koja traže zaposlenje što je za 558 lica ili 8,10 % manje u odnosu na januar / sječanj 2002. godine.

Od ukupnog broja lica koja traže zaposlenje u posmatranom periodu, učešće demobilisanih vojnih obveznika iznosilo je 64.324 i veće je za 207 ili 0,30 % u odnosu na prethodni mjesec, a učešće članova porodica poginulih boraca, ratnih vojnih i ostalih invalida pokazuje tendenciju pada.

U skladu sa Zakonom o posredovanju u zapošljavanju i socijalnoj sigurnosti nezaposlenih osoba, novčanu naknadu koristilo je 3.030 lica ili 1,09 % od ukupnog broja registrovanih nezaposlenih.

U ovaj broj korisnika novčane naknade uključeni su i povratnici iz inostranstva.

Zdravstvenu zaštitu u istom periodu koristilo je160.533 lica ili 57,72 % od ukupnog broja evidentiranih nezaposlenih lica.

ZAPOSLENOST po područjima - FBiH [1]

***EMPLOYMENT** by regions - FBiH*

Tabela I - Table I februar / veljače 2002

PODRUČJE [2]	BROJ ZAPOSLENIH				
				INDEX	
	Ø 2001	I 2002	II 2002	II 2002 / Ø 2001	II 2002 / I 2002
FBIH UKUPNO	**407199**	**404690**	**404318**	**99,3**	**99,9**
A - Poljoprivreda, lov i šumarstvo *Agriculture and forestry*	11062	10473	10477	94,7	100,0
B - Ribarstvo - *Fishing*	170	179	206	121,2	115,1
C - Rudarstvo - *Mining*	16817	16495	16615	98,8	100,7
D - Prerađivačka industrija - *Manufacturing*	97848	97403	97170	99,3	99,8
E - Snabdjevanje el. energijom gasom i vodom *Electricity, gas and water supply*	15214	15191	15111	99,3	99,5
F - Građevinarstvo - C*onstruction*	25856	24914	24575	95,0	98,6
G - Trgovina - *Trade*	50362	50297	50115	99,5	99,6
H - Ugostiteljstvo *Catering*	14539	14409	14405	99,1	100,0
I - Saobraćaj, skladištenje i veze *Transport, storage and communication*	29597	29147	28969	97,9	99,4
J - Finansijsko posredovanje *Financial intermediation*	7157	7023	7236	101,1	103,0
K - Poslovanje nekretninama, iznajmljivanje i poslovne usluge - *Real estate, renting and business services*	9622	9386	9328	96,9	99,4
L - Javna uprava i odbrana, obavezno socijalno Osiguranje - *Public administration and defence*	60280	60530	60644	100,6	100,2
M - Obrazovanje - *Education*	31851	32239	32435	101,8	100,6
N - Zdravstvena i socijalna zaštita *Health and social care*	26551	26716	26682	100,5	99,9
O - Ostale javne, društvene, soc. i lične uslužne djelatnosti - *Other public, social services*	10273	10288	10350	100,7	100,6
P - Privatna domaćinstva sa zaposlenim licima *Privat households with employed persons*	…	0	0	…	…
Q - Eksteritorijalne org. i tijela *Exteritorial organization and bodies*	…	0	0	…	…

ZAPOSLENOST - po kantonima / županijama [1]

Tabela II – Table II februar / veljače 2002

KANTONI - ŽUPANIJE [2]	BROJ ZAPOSLENIH				
				INDEX	
	Ø 2001	I 2002	II 2002	II 2002 / Ø 2001	II 2002 / I 2002
FEDERACIJA B I H UKUPNO	**407199**	**404690**	**404318**	**99,3**	**99,9**
UNSKO SANSKI	31633	31120	30931	97,8	99,4
POSAVSKA	5007	5217	5343	106,7	102,4
TUZLANSKI	72856	71483	71545	98,2	100,1
ZENIČKO DOBOJSKI	69163	68382	68342	98,8	99,9
BOSANSKO PODRINJSKI	4343	4260	4240	97,6	99,5
SREDNJE BOSANSKA	35923	36364	36644	102,0	100,8
HERCEGOVAČKO NERETVANSKA	45397	44157	43978	0,0	99,6
ZAPADNO HERCEGOVAČKA	12481	12813	12887	103,3	100,6
SARAJEVSKI	85873	86219	85761	99,9	99,5
HERCEGOVAČKO BOSANSKA	9523	9675	9647	101,3	99,7
ZAPOSLENI U MO MUP	35000	35000	35000	100,0	100,0

1/ Tabele I i II - Podaci Federalnog zavoda za statistiku

2/ Prema standardnoj klasifikaciji djelatnosti *2/ According to standard clasification of activities*

REGISTROVANA NEZAPOSLENOST

Kvalifikaciona struktura - FBiH

UNEMPLOYMENT

Qualification structure - FBiH

Tabela III – Table III mart / ožujak 2002

	Lica koja traže zaposlenje Svega Persons who are Seeking employment TOTAL	od kolone Svega prvi put traže zap. Of TOTAL, seeking employment for the first time	Novoprijavljena lica koja traže zaposlenje u toku izvj. mjeseca Newly registered who are seeking employment in reported month	
SVEUKUPNO	**283096**	**161988**	**6252**	**TOTAL**
Stručna lica ukupno	**164325**	56090	2418	Expertly persons
98578	96183	213	52	
2231	2199	31874	1352	
57062	56274	1330	132	
3325	3030	1263	184	
3129	3327	213	52	
Nestručna lica ukupno	**118771**	**71218**	**2114**	Unskillful persons
NKV	108593	68045	1947	
PKV	8672	2654	145	
NSS	1506	519	22	

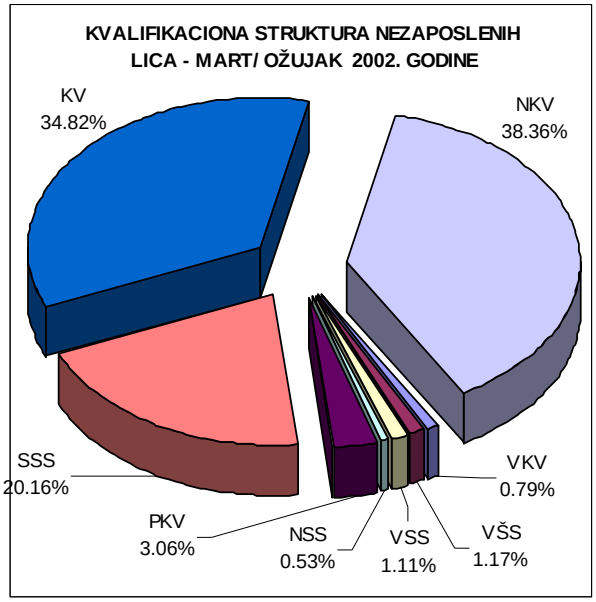

POSREDOVANJE U ZAPOŠLJAVANJU

Federacija Bosne i Hercegovine - učešće žena, indexi

Tabela IV – Table IV

mart / ožujak 2002

	UKUPNO	TOTAL	INDEX	ŽENE	WOMEN	INDEX
	II 2002. GOD	III 2002. GOD	III 2002. / II 2002.	II 2002. GOD	III 2002. GOD	III 2002 / II 2002.
Tražnja za radnom snagom						
Ukupna registrovana tražnja	654	848	129,7	266	266	100,0
Od ukupne registrovane tražnje **na neodređeno vrijeme**	270	0	0,0	0	0	
Od ukupne registrovane tražnje **na određeno vrijeme**	270	0	0,0	0	0	
Ukupna zadovoljena registrovana tražnja	1006	1055	104,9	274	274	100,0
Od ukupne zadovoljene registrovane tražnje **na neodređeno vrijeme**	677	543	80,2	158	158	100,0
Od ukupne zadovoljene registrovane tražnje **na određeno vrijeme**	329	512	155,6	116	116	100,0
Zaposleni sa evidencije	1502	1866	124,2	698	698	100,0
Prekinut radni odnos	512	467	91,2	215	215	100,0

Ukupno **skinuto** sa evid.	5368	5149	95,9	2402	2150	89,5
Prijavljeno na evidenciju	6925	6252	90,3	2612	2704	103,5

Ukupna registrovana nezaposlenost	277281	283096	102,1	127992	130184	101,7
Od ukupne regist. nezaposlenosti **prvi put** traže zaposlenje	161294	161988	100,4	81912	81803	99,9
Od ukupne regist. nezaposlenosti **iz radnog odnosa**	115987	121108	104,4	46080	48381	105,0
Od ukupne regist. nezaposlenosti **demob. vojni obveznici**	64117	65607	102,3	2531	2590	102,3
Od ukupne regist. nezaposlenosti **čl. pog. boraca-šehidi**	7324	7481	102,1	4713	4997	106,0
Od ukupne regist. nezaposlenosti **ratni vojni invalidi**	6973	7047	101,1	126	114	90,5
Od ukupne regist. nezaposlenosti **ostali invalidi**	1917	1972	102,9	609	628	103,1

REGISTROVANA NEZAPOSLENOST

FBiH po kantonima / županijama, učešće žena, indexi

UNEMPLOYMENT

FBiH by cantons, participation of women, indexes

Tabela V – Table V

mart / ožujak 2002.

KANTONI / ŽUPANIJE	UKUPNO II 2002. GOD	TOTAL III 2002. GOD	INDEX III 2002. / II 2002.	ŽENE II 2002. GOD	WOMEN III 2002. GOD	INDEX III 2002 / II 2002.
FEDERACIJA-UKUPNO	**278140**	**283096**	**101,78**	**128060**	**130184**	**101,66**
1. Unsko - sanski kanton	27471	27624	100,56	12182	12189	100,06
2. Posavska županija	5202	5261	101,13	1940	1986	102,37
3. Tuzlanski kanton	74170	74549	100,51	28355	28598	100,86
4. Zeničko - dobojski kanton	55583	59232	106,56	23189	24897	107,37
5. Bosansko – podrinjski kanton	2960	2965	100,17	1470	1463	99,52
6. Srednjo - bosanski kanton	26645	27029	101,44	10660	10733	100,68
7. Hercegovačko - neretvanski kanton	20925	21105	100,86	10471	10527	100,53
8. Zapadno - hercegovačka županija	6874	6990	101,69	3718	3754	100,97
9. Sarajevski kanton	52046	52063	100,03	33085	33036	99,85
10. Hercegovačko - bosanska županija	6264	6278	100,22	2990	3001	100,37

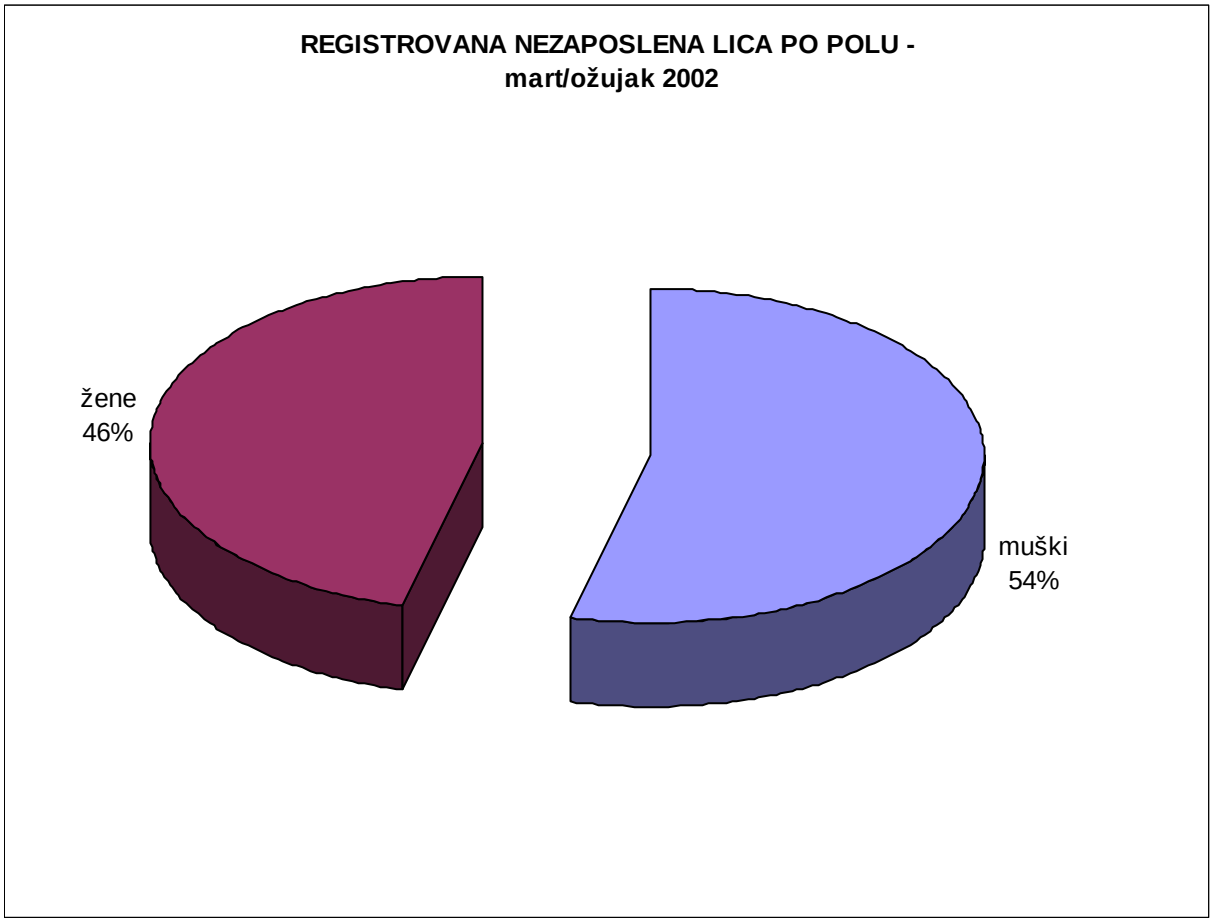

REGISTROVANA NEZAPOSLENOST

FBiH po općinama, učešće žena, indexi

UNEMPLOYMENT

FBiH by municipalities, participation of women, indexes

Tabela VI – Table VI

mart / ožujak 2002.

KANTONI / ŽUPANIJE PO OPĆINAMA	UKUPNO		TOTAL	INDEX		ŽENE
	II 2002. GOD	III 2002. GOD	III 2002. / II 2002.	II 2002. GOD	III 2002. GOD	III 2002 / II 2002.
FEDERACIJA-UKUPNO	**278140**	**283096**	**101,78**	**128060**	**130184**	**101,66**
1. UNSKO – SANSKI KANTON						
	27471	**27624**	**100,56**	**12182**	**12189**	**100,06**
Bihać	7350	7321	99,61	3751	3728	99,39
Bosanska Krupa	2558	2579	100,82	1003	1006	100,30
Bosanski Petrovac	679	693	102,06	343	351	102,33
Bužim	1720	1723	100,17	507	500	98,62
Cazin	6733	6826	101,38	2831	2849	100,64
Ključ	1482	1521	102,63	679	695	102,36
Sanski Most	4162	4167	100,12	1811	1813	100,11
Velika Kladuša	2787	2794	100,25	1257	1247	99,20

KANTONI / ŽUPANIJE PO OPĆINAMA	UKUPNO		INDEX	ŽENE		INDEX
	II 2002. GOD	III 2002. GOD	III 2002. / II 2002.	II 2002. GOD	III 2002. GOD	III 2002 / II 2002.
2. POSAVSKA ŽUPANIJA						
UKUPNO	**5202**	**5261**	**101,13**	**1940**	**1986**	**102,37**
Brčko Ravne	479	484	101,04	95	96	101,05
Domaljevac – Šamac	453	454	100,22	148	149	100,68
Odžak	2155	2198	102,00	947	990	104,54
Orašje	2115	2125	100,47	750	751	100,13

KANTONI / ŽUPANIJE PO OPĆINAMA	UKUPNO		INDEX	ŽENE		INDEX
	II 2002. GOD	III 2002. GOD	III 2002. / II 2002.	II 2002. GOD	III 2002. GOD	III 2002 / II 2002.
3. TUZLANSKI KANTON						
UKUPNO	**74170**	**74549**	**100,51**	**28355**	**28598**	**100,86**
Banovići	4043	4038	99,88	1786	1780	99,66
Brčko – Maoča	6308	6090	96,54	2116	2065	97,59
Čelić	1361	1336	98,16	386	384	99,48
Doboj – Istok	2582	2596	100,54	876	883	100,80
Gračanica	8325	8372	100,56	2874	2928	101,88
Gradačac	5745	5782	100,64	1654	1671	101,03
Kalesija	5994	6050	100,93	1995	2039	102,21
Kladanj	1702	1650	96,94	639	619	96,87
Lukavac	7786	8013	102,92	3758	3802	101,17
Sapna	1677	1669	99,52	197	201	102,03
Srebrenik	4467	4538	101,59	1610	1654	102,73
Teočak	1412	1423	100,78	317	317	100,00
Tuzla	13718	13807	100,65	6688	6757	101,03
Živinice	9050	9185	101,49	3459	3498	101,13

nastavak mart / ožujak 2002

KANTONI / ŽUPANIJE PO OPĆINAMA	UKUPNO		INDEX	ŽENE		INDEX
	II 2002. GOD	III 2002. GOD	III 2002. / II 2002.	II 2002. GOD	III 2002. GOD	III 2002 / II 2002.
4. ZENIČKO – DOBOJSKI KANTON / ŽUPANIJA						
UKUPNO	**55583**	**59232**	**106,56**	**23189**	**24897**	**107,37**
Breza	1154	1163	100,78	617	624	101,13
Doboj –Jug	2238	2187	97,72	812	797	98,15
Kakanj	4071	4084	100,32	1493	1500	100,47
Maglaj	5020	5020	100,00	2565	2568	100,12
Olovo	1446	1470	101,66	635	649	102,20
Tešanj	8349	8298	99,39	2799	2813	100,50
Usora	1024	2040	199,22	458	919	200,66
Vareš	1022	1015	99,32	541	541	100,00
Visoko	5368	5445	101,43	2135	2194	102,76
Zavidovići	6451	6544	101,44	2364	2400	101,52
Zenica	15439	15651	101,37	7335	7396	100,83
Žepče	4001	6315	157,84	1435	2496	173,94

KANTONI / ŽUPANIJE PO OPĆINAMA	UKUPNO		INDEX	ŽENE		INDEX
	II 2002. GOD	III 2002. GOD	III 2002. / II 2002.	II 2002. GOD	III 2002. GOD	III 2002 / II 2002.
5. BOSANSKO PODRINJSKI KANTON						
UKUPNO	**2960**	**2965**	**100,17**	**1470**	**1463**	**99,52**
Foča	374	383	102,41	161	165	102,48
Goražde	2483	2477	99,76	1274	1262	99,06
Pale	103	105	101,94	35	36	102,86
Rogatica	0	0	0,00	0	0	0,00

KANTONI / ŽUPANIJE PO OPĆINAMA	UKUPNO		INDEX	ŽENE		INDEX
	II 2002. GOD	III 2002. GOD	III 2002. / II 2002.	II 2002. GOD	III 2002. GOD	III 2002 / II 2002.
6. SREDNJO – BOSANSKI KANTON – ŽUPANIJA SREDIŠNJA BOSNA						
UKUPNO	**26645**	**27029**	**101,44**	**10660**	**10733**	**100,68**
Bugojno	2992	2976	99,47	1288	1254	97,36
Busovača / Kaćuni	2614	2604	99,62	1094	1093	99,91
Donji Vakuf	1472	1476	100,27	534	528	98,88
Fojnica	1281	1295	101,09	534	530	99,25
Gornji Vakuf / Uskoplje	2447	2488	101,68	810	815	100,62
Jajce	2373	2403	101,26	821	839	102,19
Kiseljak / Bilalovac	1785	1855	103,92	845	861	101,89
Kreševo	442	454	102,71	241	244	101,24
Novi Travnik	2373	2424	102,15	1039	1068	102,79
Travnik / Nova Bila	6037	6175	102,29	2151	2179	101,30
Vitez	2829	2879	101,77	1303	1322	101,46

KANTONI / ŽUPANIJE PO OPĆINAMA	UKUPNO		INDEX	ŽENE		INDEX
	II 2002. GOD	III 2002. GOD	III 2002. / II 2002.	II 2002. GOD	III 2002. GOD	III 2002 / II 2002.
7. HERCEGOVAČKO - NERETVANSKI KANTON / ŽUPANIJA						
UKUPNO	**20925**	**21105**	**100,86**	**10471**	**10527**	**100,53**
Čapljina	1321	1336	101,14	775	791	102,06
Čitluk	1045	1034	98,95	554	559	100,90
Jablanica	1018	1022	100,39	442	440	99,55
Konjic	2714	2760	101,69	1323	1339	101,21
Mostar	12551	12629	100,62	6439	6449	100,16
Neum	224	226	100,89	110	110	100,00
Prozor / Rama	1357	1404	103,46	504	517	102,58
Stolac	695	694	99,86	324	322	99,38

KANTONI / ŽUPANIJE PO OPĆINAMA	UKUPNO		INDEX	ŽENE		INDEX
	II 2002. GOD	III 2002. GOD	III 2002. / II 2002.	II 2002. GOD	III 2002. GOD	III 2002 / II 2002.
8. ZAPADNO – HERCEGOVAČKA ŽUPANIJA						
UKUPNO	**6874**	**6990**	**101,69**	**3718**	**3754**	**100,97**
Grude	1988	2023	101,76	927	917	98,92
Ljubuški	1241	1235	99,52	622	633	101,77
Posušje	945	978	103,49	602	617	102,49
Široki Brijeg	2700	2754	102,00	1567	1587	101,28

KANTONI / ŽUPANIJE PO OPĆINAMA	UKUPNO		INDEX	ŽENE		INDEX
	II 2002. GOD	III 2002. GOD	III 2002. / II 2002.	II 2002. GOD	III 2002. GOD	III 2002 / II 2002.
9. SARAJEVSKI KANTON						
UKUPNO	**52046**	**52063**	**100,03**	**33085**	**33036**	**99,85**
Hadžići	3941	4013	101,83	2602	2635	101,27
Ilidža	7974	7949	99,69	5062	5042	99,60
Ilijaš	3361	3385	100,71	1931	1941	100,52
Vogošća	4090	4106	100,39	2838	2842	100,14
Trnovo	122	146	119,67	58	67	115,52
Grad Sarajevo	**32558**	**32464**	**99,71**	**20594**	**20509**	**99,59**
Centar	6071	6016	99,09	3779	3763	99,58
Novi Grad	14249	14192	99,60	9160	9109	99,44
Novo Sarajevo	7522	7529	100,09	4790	4770	99,58
Stari Grad	4716	4727	100,23	2865	2867	100,07

nastavak mart / ožujak 2002.

KANTONI / ŽUPANIJE PO OPĆINAMA	UKUPNO		INDEX	ŽENE		INDEX
	II 2002. GOD	III 2002. GOD	III 2002. / II 2002.	II 2002. GOD	III 2002. GOD	III 2002 / II 2002.
10. HERCEGOVAČKO - BOSANSKA ŽUPANIJA						
UKUPNO	**6264**	**6278**	**100,22**	**2990**	**3001**	**100,37**
Drvar	324	335	103,40	170	180	105,88
Glamoč	274	301	109,85	122	135	110,66
Grahovo	72	91	126,39	42	46	109,52
Kupres	295	307	104,07	176	186	105,68
Livno	2702	2701	99,96	1267	1271	100,32
Tomislavgrad	2597	2543	97,92	1213	1183	97,53

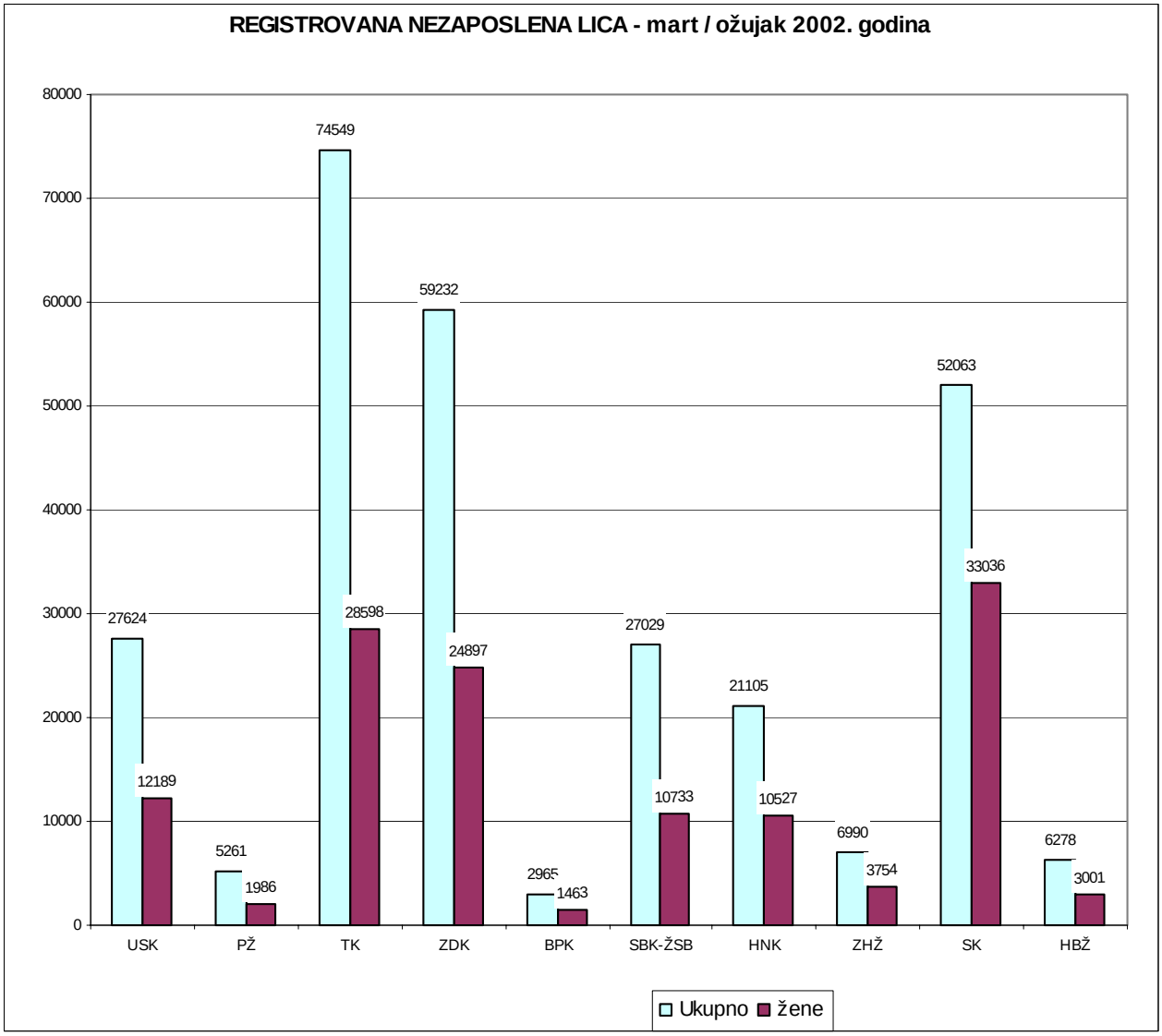

PREGLED BROJA REGISTROVANIH NEZAPOSLENIH LICA

PO KVALIFIKACIONOJ STRUKTURI U FBIH

Tabela VII – Table VII

mart / ožujak 2002.

KANTONI / ŽUPANIJE PO OPĆINAMA		STEPEN STRUČNOG OBRAZOVANJA							
	SVEGA	VSS	VŠS	SSS	NSS	VKV	KV	PKV	NKV
FEDERACIJA - UKUPNO	**28309**	**3129**	**3325**	**5706**	**1506**	**2231**	**98578**	**8672**	**108593**
ŽENE - UKUPNO	**13018**	1700	2066	3572	1228	219	35232	2579	51436
MUŠKARCI - UKUPNO	**15291**	1429	1259	2133	278	2012	63346	6093	57157
1. UNSKO - SANSKI KANTON									
UKUPNO	**27624**	**64**	**403**	**4262**	**102**	**195**	**7590**	**1479**	**13529**
Bihać	**7321**	24	179	1533	39	71	1918	591	2966
Bosanska Krupa	**2579**	10	48	433	17	14	734	151	1172
Bosanski Petrovac	**693**	4	11	118	0	6	188	30	336
Bužim	**1723**	2	17	208	0	2	336	108	1050
Cazin	**6826**	11	89	717	31	8	1882	283	3805
Ključ	**1521**	0	14	226	0	10	567	33	671
Sanski Most	**4167**	13	38	592	0	83	1421	142	1878
Velika Kladuša	**2794**	0	7	435	15	1	544	141	1651
Žene	**12189**	**25**	**230**	**2533**	**100**	**18**	**2655**	**415**	**6213**
Bihać	**3728**	13	108	883	38	8	787	217	1674
Bosanska Krupa	**1006**	5	27	241	17	0	206	32	478
Bosanski Petrovac	**351**	2	5	72	0	0	69	19	184
Bužim	**500**	0	10	94	0	0	73	17	306
Cazin	**2849**	3	49	431	30	1	604	44	1687
Ključ	**695**	0	9	154	0	1	228	4	299
Sanski Most	**1813**	2	18	403	0	7	498	45	840
Velika Kladuša	**1247**	0	4	255	15	1	190	37	745
Muškarci	**15435**	**39**	**173**	**1729**	**2**	**177**	**4935**	**1064**	**7316**
Bihać	**3593**	11	71	650	1	63	1131	374	1292
Bosanska Krupa	**1573**	5	21	192	0	14	528	119	694
Bosanski Petrovac	**342**	2	6	46	0	6	119	11	152
Bužim	**1223**	2	7	114	0	2	263	91	744
Cazin	**3977**	8	40	286	1	7	1278	239	2118
Ključ	**826**	0	5	72	0	9	339	29	372
Sanski Most	**2354**	11	20	189	0	76	923	97	1038
Velika Kladuša	**1547**	0	3	180	0	0	354	104	906
2. POSAVSKA ŽUPANIJA									
UKUPNO	**5261**	**42**	**56**	**992**	**204**	**63**	**1739**	**318**	**1847**
Brčko Ravne	**484**	3	3	69	0	0	140	0	269
Domaljevac - Šamac	**454**	7	8	49	0	0	132	28	230
Odžak	**2198**	16	26	490	204	63	780	259	360
Orašje	**2125**	16	19	384	0	0	687	31	988
Žene	**1986**	**17**	**22**	**611**	**204**	**3**	**608**	**80**	**441**
Brčko Ravne	**96**	0	0	29	0	0	42	0	25
Domaljevac - Šamac	**149**	4	3	36	0	0	44	12	50
Odžak	**990**	5	10	297	204	3	262	52	157
Orašje	**751**	8	9	249	0	0	260	16	209
Muškarci	**3275**	25	34	381	0	60	1131	238	1406
Brčko Ravne	**388**	3	3	40	0	0	98	0	244
Domaljevac - Šamac	**305**	3	5	13	0	0	88	16	180
Odžak	**1208**	11	16	193	0	60	518	207	203
Orašje	**1374**	8	10	135	0	0	427	15	779

KANTONI / ŽUPANIJE PO OPĆINAMA	SVEGA	STEPEN STRUČNOG OBRAZOVANJA							
		VSS	VŠS	SSS	NSS	VKV	KV	PKV	NKV
3. TUZLANSKI KANTON									
UKUPNO	**74549**	**508**	**373**	**1573**	**46**	**514**	**2757**	**2716**	**27077**
Banovići	**4038**	31	8	892	1	19	1791	72	1224
Brčko - Maoča	**6090**	7	10	910	1	2	1762	294	3104
Čelić	**1336**	1	5	144	0	3	325	61	797
Doboj - Istok	**2596**	6	13	386	0	37	1255	66	833
Gračanica	**8372**	39	55	1166	3	54	3340	573	3142
Gradačac	**5782**	20	31	932	3	47	1839	459	2451
Kalesija	**6050**	14	15	1202	3	8	2133	128	2547
Kladanj	**1650**	9	5	297	0	0	536	21	782
Lukavac	**8013**	66	29	2573	30	84	2870	136	2225
Sapna	**1669**	0	2	103	1	2	340	9	1212
Srebrenik	**4538**	20	7	851	0	15	1895	245	1505
Teočak	**1423**	1	2	173	0	6	440	106	695
Tuzla	**13807**	259	162	4053	0	200	5249	308	3576
Živinice	**9185**	35	29	2057	4	37	3801	238	2984
Žene	**28598**	**218**	**195**	**9365**	**46**	**69**	**9187**	**684**	**8834**
Banovići	**1780**	7	3	564	1	1	607	37	560
Brčko - Maoča	**2065**	3	2	477	1	0	455	97	1030
Čelić	**384**	0	0	82	0	0	91	19	192
Doboj - Istok	**883**	3	8	234	0	2	319	12	305
Gračanica	**2928**	13	28	608	3	3	1078	50	1145
Gradačac	**1671**	8	18	546	3	4	573	78	441
Kalesija	**2039**	6	5	688	3	0	590	18	729
Kladanj	**619**	3	3	164	0	0	177	1	271
Lukavac	**3802**	26	16	1572	30	3	1138	52	965
Sapna	**201**	0	1	28	1	0	30	2	139
Srebrenik	**1654**	9	7	475	0	2	790	40	331
Teočak	**317**	0	0	81	0	0	76	32	128
Tuzla	**6757**	133	89	2634	0	52	2149	169	1531
Živinice	**3498**	7	15	1212	4	2	1114	77	1067
Muškarci	**45951**	**290**	**178**	**6374**	**0**	**445**	**1838**	**2032**	**18243**
Banovići	**2258**	24	5	328	0	18	1184	35	664
Brčko - Maoča	**4025**	4	8	433	0	2	1307	197	2074
Čelić	**952**	1	5	62	0	3	234	42	605
Doboj - Istok	**1713**	3	5	152	0	35	936	54	528
Gračanica	**5444**	26	27	558	0	51	2262	523	1997
Gradačac	**4111**	12	13	386	0	43	1266	381	2010
Kalesija	**4011**	8	10	514	0	8	1543	110	1818
Kladanj	**1031**	6	2	133	0	0	359	20	511
Lukavac	**4211**	40	13	1001	0	81	1732	84	1260
Sapna	**1468**	0	1	75	0	2	310	7	1073
Srebrenik	**2884**	11	0	376	0	13	1105	205	1174
Teočak	**1106**	1	2	92	0	6	364	74	567
Tuzla	**7050**	126	73	1419	0	148	3100	139	2045
Živinice	**5687**	28	14	845	0	35	2687	161	1917

5. BOSANSKO – PODRINJSKI KANTON									
UKUPNO	**2965**	**10**	**5**	**570**	**5**	**19**	**1031**	**27**	**1298**
Foča	**383**	1	1	56	0	4	103	3	215
Goražde	**2477**	9	4	508	5	15	898	23	1015
Pale	**105**	0	0	6	0	0	30	1	68
Rogatica	**0**	0	0	0	0	0	0	0	0

KANTONI / ŽUPANIJE PO OPĆINAMA	SVEGA	STEPEN STRUČNOG OBRAZOVANJA							
		VSS	VŠS	SSS	NSS	VKV	KV	PKV	NKV
5. BOSANSKO – PODRINJSKI KANTON									
Žene	**1463**	**5**	**5**	**380**	**5**	**3**	**405**	**10**	**650**
Foča	**165**	0	1	37	0	1	34	2	90
Goražde	**1262**	5	4	340	5	2	366	8	532
Pale	**36**	0	0	3	0	0	5	0	28
Rogatica	**0**	0	0	0	0	0	0	0	0
Muškarci	**1502**	5	0	190	0	16	626	17	648
Foča	**218**	1	0	19	0	3	69	1	125
Goražde	**1215**	4	0	168	0	13	532	15	483
Pale	**69**	0	0	3	0	0	25	1	40
Rogatica	**0**	0	0	0	0	0	0	0	0
4. ZENIČKO – DOBOJSKI KANTON / ŽUPANIJA									
UKUPNO	**59232**	**299**	**370**	**9289**	**659**	**536**	**22559**	**2262**	**23258**
Breza	**1163**	10	17	319	12	17	381	4	403
Doboj –Jug	**2187**	2	9	283	37	41	675	15	1125
Kakanj									
Maglaj	**5020**	9	24	486	0	39	1581	140	2741
Olovo	**1470**	9	5	249	0	6	497	12	692
Tešanj	**8298**	7	19	702	33	64	2983	234	4256
Usora	**2040**	9	19	271	376	20	923	32	390
Vareš	**1015**	11	9	200	6	8	373	23	385
Visoko	**5445**	43	29	818	6	12	2127	93	2317
Zavidovići	**6544**	14	17	1146	23	18	2560	232	2534
Zenica	**15651**	156	159	3246	160	196	5994	857	4883
Žepče	**6315**	15	27	930	0	83	2794	492	1974
Žene	**24897**	**158**	**226**	**5541**	**405**	**41**	**7308**	**558**	**10660**
Breza	**624**	4	7	200	12	1	160	2	238
Doboj –Jug	**797**	0	4	176	4	4	205	13	391
Kakanj	**1500**	7	33	325	6	1	429	22	677
Maglaj	**2568**	5	9	306	0	1	601	33	1613
Olovo	**649**	6	3	126	0	0	137	1	376
Tešanj	**2813**	3	10	397	23	1	741	80	1558
Usora	**919**	3	13	170	172	4	355	26	176
Vareš	**541**	5	5	122	6	0	139	9	255
Visoko	**2194**	19	19	454	2	0	773	62	865
Zavidovići	**2400**	10	10	561	23	0	653	43	1100
Zenica	**7396**	94	104	2132	157	27	2159	172	2551
Žepče	**2496**	2	9	572	0	2	956	95	860
Muškarci	**34335**	**141**	**144**	**3748**	**254**	**495**	**15251**	**1704**	**12598**
Breza	**539**	6	10	119	0	16	221	2	165
Doboj –Jug	**1390**	2	5	107	33	37	470	2	734
Kakanj	**2584**	7	3	314	0	31	1242	106	881
Maglaj	**2452**	4	15	180	0	38	980	107	1128
Olovo	**821**	3	2	123	0	6	360	11	316
Tešanj	**5485**	4	9	305	10	63	2242	154	2698
Usora	**1121**	6	6	101	204	16	568	6	214
Vareš	**474**	6	4	78	0	8	234	14	130
Visoko	**3251**	24	10	364	4	12	1354	31	1452
Zavidovići	**4144**	4	7	585	0	18	1907	189	1434
Zenica	**8255**	62	55	1114	3	169	3835	685	2332
Žepče	**3819**	13	18	358	0	81	1838	397	1114

KANTONI / ŽUPANIJE PO OPĆINAMA	SVEGA	STEPEN STRUČNOG OBRAZOVANJA							
		VSS	VŠS	SSS	NSS	VKV	KV	PKV	NKV
6. SREDNJO – BOSANSKI KANTON – ŽUPANIJA SREDIŠNJA BOSNA									
UKUPNO	**27029**	**137**	**240**	**5143**	**21**	**244**	**10050**	**705**	**10489**
Bugojno	**2976**	23	50	441	0	21	1235	25	1181
Busovača / Kaćuni	**2604**	5	11	483	0	47	1006	94	958
Donji Vakuf	**1476**	7	17	252	0	0	600	18	582
Fojnica	**1295**	6	10	236	0	4	475	31	533
Gornji Vakuf / Uskoplje	**2488**	12	39	316	0	1	1010	86	1024
Jajce	**2403**	7	6	416	2	24	980	75	893
Kiseljak / Bilalovac	**1855**	12	14	381	1	9	781	46	611
Kreševo	**454**	4	4	117	0	1	180	3	145
Novi Travnik	**2424**	13	24	617	0	33	880	57	800
Travnik / Nova Bila	**6175**	31	38	1236	12	41	1813	168	2836
Vitez	**2879**	17	27	648	6	63	1090	102	926
Žene									
Bugojno	**10733**	**59**	**152**	**3054**	**19**	**7**	**3095**	**219**	**4128**
Busovača / Kaćuni	**1254**	12	33	290	0	2	444	13	460
Donji Vakuf	**1093**	4	7	311	0	2	337	9	423
Fojnica	**528**	2	14	149	0	0	178	0	185
Gornji Vakuf / Uskoplje	**530**	4	5	142	0	0	149	8	222
Jajce	**815**	5	20	157	0	0	305	46	282
Kiseljak / Bilalovac	**839**	3	2	228	2	0	285	27	292
Kreševo	**861**	8	6	262	0	0	293	15	277
Novi Travnik	**244**	0	3	83	0	0	59	1	98
Travnik / Nova Bila	**1068**	4	15	378	0	0	244	35	392
Vitez	**2179**	9	27	617	12	2	401	27	1084
Muškarci	**16296**	**78**	**88**	**2089**	**2**	**237**	**6955**	**486**	**6361**
Bugojno	**1722**	11	17	151	0	19	791	12	721
Busovača / Kaćuni	**1511**	1	4	172	0	45	669	85	535
Donji Vakuf	**948**	5	3	103	0	0	422	18	397
Fojnica	**765**	2	5	94	0	4	326	23	311
Gornji Vakuf	**1673**	7	19	159	0	1	705	40	742
Jajce	**1564**	4	4	188	0	24	695	48	601
Kiseljak / Bilalovac	**994**	4	8	119	1	9	488	31	334
Kreševo	**210**	4	1	34	0	1	121	2	47
Novi Travnik	**1356**	9	9	239	0	33	636	22	408
Travnik / Nova Bila	**3996**	22	11	619	0	39	1412	141	1752
Vitez	**1557**	9	7	211	1	62	690	64	513
7. HERCEGOVAČKO - NERETVANSKI KANTON / ŽUPANIJA									
UKUPNO	**21105**	**485**	**638**	**5424**	**0**	**260**	**8306**	**527**	**5465**
Čapljina	**1336**	42	73	411	0	11	543	29	227
Čitluk	**1034**	27	20	298	0	0	523	10	156
Jablanica	**1022**	4	20	257	0	8	415	71	247
Konjic	**2760**	22	48	424	0	4	895	32	1335
Mostar	**12629**	361	429	3547	0	229	4913	322	2828
Neum	**226**	7	7	70	0	1	95	1	45
Prozor / Rama	**1404**	12	31	259	0	1	572	52	477
Stolac	**694**	10	10	158	0	6	350	10	150

KANTONI / ŽUPANIJE PO OPĆINAMA	SVEGA	STEPEN STRUČNOG OBRAZOVANJA							
		VSS	VŠS	SSS	NSS	VKV	KV	PKV	NKV
7. HERCEGOVAČKO-NERETVANSKI KANTON / ŽUPANIJA									
Žene	**10527**	**289**	**456**	**3494**	**0**	**12**	**3040**	**272**	**2964**
Čapljina	**791**	24	57	304	0	1	265	16	124
Čitluk	**559**	16	11	198	0	0	263	7	64
Jablanica	**440**	1	16	151	0	0	129	19	124
Konjic	**1339**	13	35	291	0	0	320	9	671
Mostar	**6449**	216	318	2261	0	10	1723	194	1727
Neum	**110**	4	4	42	0	1	36	1	22
Prozor / Rama	**517**	8	8	141	0	0	176	20	164
Stolac	**322**	7	7	106	0	0	128	6	68
Muškarci	**10578**	**196**	**182**	**1930**	**0**	**248**	**5266**	**255**	**2501**
Čapljina	**545**	18	16	107	0	10	278	13	103
Čitluk	**475**	11	9	100	0	0	260	3	92
Jablanica	**582**	3	4	106	0	8	286	52	123
Konjic	**1421**	9	13	133	0	4	575	23	664
Mostar	**6180**	145	111	1286	0	219	3190	128	1101
Neum	**116**	3	3	28	0	0	59	0	23
Prozor / Rama	**887**	4	23	118	0	1	396	32	313
Stolac	**372**	3	3	52	0	6	222	4	82
8. ZAPADNO – HERCEGOVAČKA ŽUPANIJA									
UKUPNO	**6990**	**124**	**182**	**1832**	**0**	**5**	**3413**	**104**	**1330**
Grude	**2023**	24	43	509	0	0	996	11	440
Ljubuški	**1235**	37	35	312	0	2	684	19	146
Posušje	**978**	12	35	277	0	2	421	17	214
Široki Brijeg	**2754**	51	69	734	0	1	1312	57	530
Žene	**3754**	**67**	**121**	**1178**	**0**	**1**	**1572**	**78**	**737**
Grude	**917**	7	25	269	0	0	393	9	214
Ljubuški	**633**	23	21	213	0	0	309	14	53
Posušje	**617**	7	23	209	0	1	229	10	138
Široki Brijeg	**1587**	30	52	487	0	0	641	45	332
Muškarci	**3236**	**57**	**61**	**654**	**0**	**4**	**1841**	**26**	**593**
Grude	**1106**	17	18	240	0	0	603	2	226
Ljubuški	**602**	14	14	99	0	2	375	5	93
Posušje	**361**	5	12	68	0	1	192	7	76
Široki Brijeg	**1167**	21	17	247	0	1	671	12	198
9. SARAJEVSKI KANTON									
UKUPNO	**52063**	**1317**	**843**	**12224**	**469**	**378**	**13717**	**446**	**22669**
Hadžići	**4013**	25	21	686	6	22	965	20	2268
Ilidža	**7949**	97	100	1707	74	66	2090	80	3735
Ilijaš	**3385**	7	17	426	19	16	967	48	1885
Vogošća	**4106**	36	20	695	27	19	997	26	2286
Trnovo	**146**	0	0	15	0	0	29	0	102
Grad Sarajevo	32464	1152	685	8695	343	255	8669	272	12393
Centar	**6016**	330	161	1663	81	46	1558	61	2116
Novi Grad	**14192**	355	257	3587	125	109	3675	90	5994
Novo Sarajevo	**7529**	330	192	2274	88	66	2018	74	2487
Stari Grad	**4727**	137	75	1171	49	34	1418	47	1796

KANTONI / ŽUPANIJE PO OPĆINAMA	SVEGA	STEPEN STRUČNOG OBRAZOVANJA							
		VSS	VŠS	SSS	NSS	VKV	KV	PKV	NKV
9. SARAJEVSKI KANTON									
Žene	**33036**	**800**	**550**	**8593**	**449**	**62**	**6250**	**221**	**16111**
Hadžići	**2635**	12	17	504	5	2	417	14	1664
Ilidža	**5042**	50	62	1225	69	13	915	42	2666
Ilijaš	**1941**	3	5	272	19	0	341	19	1282
Vogošća	**2842**	20	12	515	27	0	449	16	1803
Trnovo	**67**	0	0	7	0	0	4	0	56
Grad Sarajevo	**20509**	**715**	**454**	**6070**	**329**	**47**	**4124**	**130**	**8640**
Centar	**3763**	207	106	1164	75	9	688	25	1489
Novi Grad	**9109**	219	167	2502	124	20	1765	49	4263
Novo Sarajevo	**4770**	208	128	1575	88	15	1017	39	1700
Stari Grad	**2867**	81	53	829	42	3	654	17	1188
Muškarci	**19027**	**517**	**293**	**3631**	**20**	**316**	**7467**	**225**	**6558**
Hadžići	**1378**	13	4	182	1	20	548	6	604
Ilidža	**2907**	47	38	482	5	53	1175	38	1069
Ilijaš	**1444**	4	12	154	0	16	626	29	603
Vogošća	**1264**	16	8	180	0	19	548	10	483
Trnovo	**79**	0	0	8	0	0	25	0	46
Grad Sarajevo	**11955**	**437**	**231**	**2625**	**14**	**208**	**4545**	**142**	**3753**
Centar	**2253**	123	55	499	6	37	870	36	627
Novi Grad	**5083**	136	90	1085	1	89	1910	41	1731
Novo Sarajevo	**2759**	122	64	699	0	51	1001	35	787
Stari Grad	**1860**	56	22	342	7	31	764	30	608

10. HERCEGOVAČKO - BOSANSKA ŽUPANIJA									
UKUPNO	**6278**	**143**	**215**	**1587**	**0**	**17**	**2597**	**88**	**1631**
Drvar	**335**	2	13	91	0	5	145	0	79
Glamoč	**301**	8	6	62	0	3	103	15	104
Grahovo	**91**	2	3	23	0	0	31	1	31
Kupres	**307**	4	12	98	0	1	107	7	78
Livno	**2701**	79	104	699	0	8	1123	32	656
Tomislavgrad	**2543**	48	77	614	0	0	1088	33	683
Žene	**3001**	**62**	**109**	**975**	**0**	**3**	**1112**	**42**	**698**
Drvar	**180**	1	5	69	0	2	56	0	47
Glamoč	**135**	0	4	40	0	1	32	8	50
Grahovo	**46**	1	3	14	0	0	8	1	19
Kupres	**186**	2	7	79	0	0	47	4	47
Livno	**1271**	38	51	414	0	0	497	8	263
Tomislavgrad	**1183**	20	39	359	0	0	472	21	272
Muškarci	**3277**	**81**	**106**	**612**	**0**	**14**	**1485**	**46**	**933**
Drvar	**155**	1	2	22	0	3	89	0	32
Glamoč	**166**	8	2	22	0	2	71	7	54
Grahovo	**45**	1	0	9	0	0	23	0	12
Kupres	**121**	2	5	19	0	1	60	3	31
Livno	**1430**	41	53	285	0	8	626	24	393
Tomislavgrad	**1360**	28	38	255	0	0	616	12	411

SOCIJALNA I MATERIJALNA SIGURNOST NEZAPOSLENIH

Korisnici novčane naknade i zdravstvenog osiguranja - učešće žena, indexi

(FBIH po kantonima/županijama)

SOCIAL AND MATERIAL SECURITY OF UNEMPLOYED

Users of unemployment benefits and health insurance - participation of women, indexes

(FBiH by cantons)

Tabela VIII – Table VIII

mart / ožujak 2002.

KANTONI / ŽUPANIJE	KORISNICI NOVČANE NAKNADE Users of unemployment benefits			KORISNICI ZDRAVSTVENOG OSIGURANJA Users of health insurance		
	II 2002. GOD	III 2002. GOD	III 2002. / II 2002.	II 2002. GOD	III 2002. GOD	III 2002 / II 2002.
FEDERACIJA - UKUPNO	**3038**	**2946**	**96,97**	**160533**	**163350**	**101,8**
1. Unsko - sanski kanton	186	176	94,62	17265	17012	98,5
2. Posavska županija	48	45	93,75	2330	2316	99,4
3. Tuzlanski kanton	744	879	118,15	45095	45198	100,2
4. Zeničko - dobojski kanton	347	449	129,39	35872	38432	107,1
5. Bosansko - podrinjski kanton	42	38	90,48	1421	1440	101,3
6. Srednjo - bosanski kanton	297	228	76,77	14463	14586	100,9
7. Hercegovačko – neretvanski kanton	228	223	97,81	11478	11564	100,7
8. Zapadno - hercegovačka županija	71	88	123,94	4334	4397	101,5
9. Sarajevski kanton	1004	746	74,30	24799	24968	100,7
10. Hercegovačko – bosanska županija	71	74	104,23	3476	3437	98,9

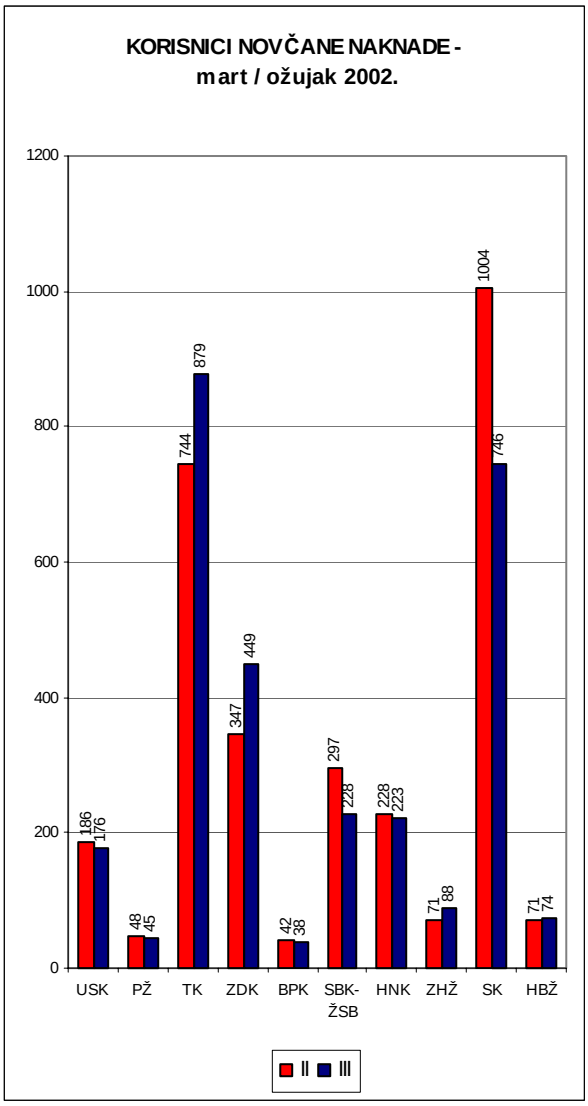

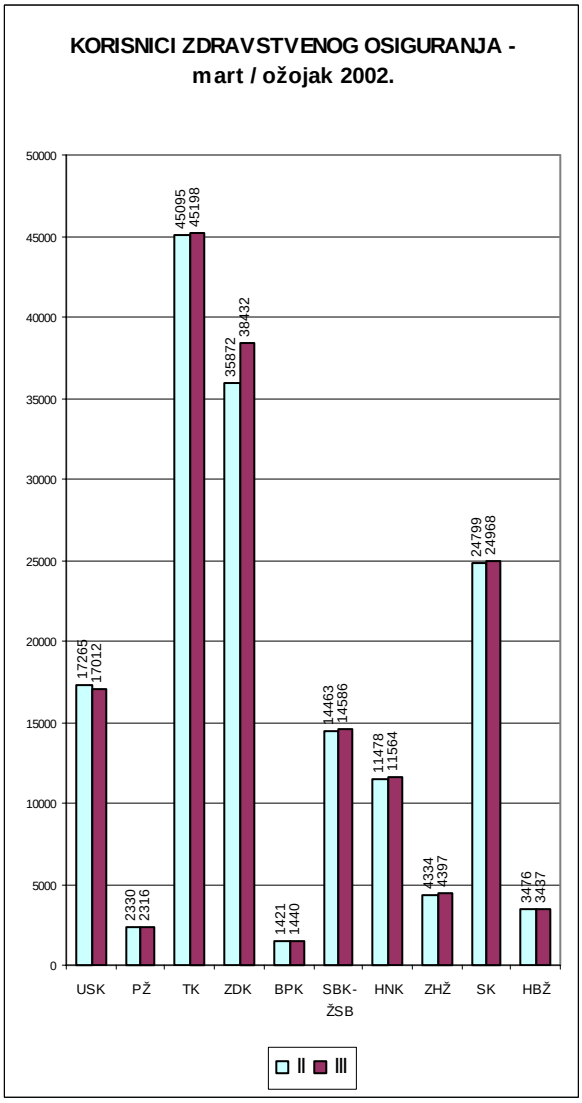

IZVOR PODATAKA I METODOLOŠKA OBJAŠNJENJA

Izvori podataka koji se koriste u izradi Statističkog pregleda su podaci koje vode službe zapošljavanja u Federaciji Bosne i Hercegovine.
Podaci se prikupljaju i obrađuju mjesečno i publikuju oko 15. u mjesecu za prethodni mjesec.

OBJAŠNJENJE ZNAKOVA I POJMOVA

1. NEZAPOSLENA LICA su lica bez zaposlenja, sposobna za rad, starosne dobi od 15 do 65 godina koji su evidentirani u biroima za rad.
2. LICA KOJA PRVI PUT TRAŽE ZAPOSLENJE su evidentirana lica u biroima a koja nisu bila ranije u radnom odnosu.
3. NEZAPOSLENA LICA ZBOG PRESTANKA RADA ORGANIZACIJA I POSLODAVACA su evidentirana lica u biroima za rad a ostala su bez posla zbog prestanka rada organizacija i poslodavaca.
4. KORISNICI NOVČANE NAKNADE su nezaposlena lica evidentirana u općinskim biroima a koja su prema odredbama Zakona ostvarile ovo pravo.
5. LICA KOJA PRVI PUT TRAŽE ZAPOSLENJE su lica koja se općinskim biroima prijavljuju prvi put radi zaposlenja u tekućem mjesecu.
6. ZAPOSLENI S EVIDENCIJE FEDERALNOG ZAVODA ZA ZAPOŠLJAVANJE su lica koja su se zaposlila u zemlji i inostranstvu tokom izvještajnog mjeseca a bila su evidentirana kod Zavoda.
7. POTREBE ZA RADNICIMA predstavlja broj traženih radnika i pripravnika za nepopunjena i novootvorena radna mjesta koja organizacije i poslodavci prijavljuju biroima u toku izvještajnog mjeseca.
8. REALIZOVANE PRIJAVE O POTREBAMA ZA RADNICIMA predstavljaju broj zaposlenih radnika i pripravnika prema izvještaju o zasnivanju radnog odnosa koji poslodavci pismeno dostavljaju biroima tokom izvještajnog mjeseca.

ZNAKOVI

–	nema pojave
…	ne raspolaže se podacima
'	podatak manji od 0,5 date jedinice mjere
*	ispravljen podatak
1/	napomena ispod teksta ili tabele
Ø	prosjek
( )	procijenjen podatak

SKRAĆENICE

NKV	nekvalifikovani radnik	VKV	visokokvalifikovani radnik
PKV	polukvalifikovani radnik	SSS	srednja stručna sprema
NSS	niža stručna sprema	VŠS	viša školska sprema
KV	kvalifikovani radnik	VSS	visoka stručna sprema

SKB standardna klasifikacija djelatnosti

1.	USK	Unsko - sanski kanton	7.	HNK	Hercegovačko - neretvanski kanton / županija
2.	PŽ	Posavska županija			
3.	TK	Tuzlanski kanton	8.	ZHŽ	Zapadno - hercegovačka županija
4.	ZDK	Zeničko - dobojski kanton			
5.	BPK	Bosansko - podrinjski kanton	9.	SK	Sarajevski kanton
6.	SBK-ŽSB	Srednjobosanski kanton - Županija središnja Bosna	10.	HBŽ	Hercegovačko - bosanska županija

SOURCE OF DATA AND METHODOLOGICAL EXPLANATIONS

The sources of data for the Monthly Statistics Bulletin are the records kept by the B&H Employment Services. The data are compiled and analyzed on a monthly basis and published round the 15th of each month.

EXPLANATION OF CONCEPTS AND SYMBOLS

1. UNEMPLOYED PERSONS are persons without employment, who are capable of working, aged 15 to 65 who are registered with the B&H Employment Services as seekers of employment.
2. PERSONS, WHO ARE SEEKING EMPLOYMENT FOR THE FIRST TIME are unemployed persons who are registered with B&H Employment Service and who have not yet been employed.
3. UNEMPLOYED PERSONS DUE TO CESSATION OF WORK OF THE EMPLOYER are unemployed persons who are registered with the B&H Employment Service who have lost their jobs because of the cessation of work of the employer.
4. USERS OF UNEMPLOYMENT BENEFITS are unemployed persons registered with the Municipality Employment Services who have realized unemployment benefits, according to the regulations of the Law on Employment.
5. PERSONS WHO ARE FOR THE FIRST TIME SEEKING UNEMPLOYMENT are unemployed persons, registered for the first time with the Employment Service in current month.
6. EMPLOYED FROM THE RECORDS OF EMPLOYMENT SERVICE represent persons, who have become employed either in B&H or abroad during the reporting month, and who have been registered with B&H Employment Service.
7. VACANCIES represent the number of workers and trainees sought for vacant and newly opened jobs which the employers have informed the B&H Employment Service about during the reporting month.
8. REALIZED VACANCIES represent the number of employed workers and trainees according to the the report on work found which the employers have informed the B&H Employment Service about about during the reporting month.

SYMBOLS

–	ni entry
…	data not available
'	value is less than 0,5 of the unit of measure being used
*	revised data
1/	indicates note beneath table
~~0~~	average
( )	estimated data

ABBREVIATIONS

		VKV	Highly-skilled workers
NKV	Unskilled workers	SSS	Secondary school level
PKV	Semi-skilled workers	VŠS	Non-university level
NSS	Primary school level	VSS	University level
KV	Skilled workers		

			7.	HNK	Hercegovačko - neretvanski kanton
1.	USK	Unsko - sanski kanton	8.	ZHŽ	Zapadno - hercegovačka županija
2.	PŽ	Posavska županija	9.	SK	Sarajevski kanton
3.	TK	Tuzlanski - kanton	10.	HBŽ	Hercegovačko - bosanska županija
4.	ZDK	Zeničko - dobojski kanton			
5.	BPK	Bosansko - podrinjski kanton			
6.	SBK-ŽSB	Srednjo - bosanski kanton - Županija središnja Bosna			

+