BOSNA I HERCEGOVINA
FEDERACIJA BOSNE I HERCEGOVINE
FEDERALNI ZAVOD ZA ZAPOŠLJAVANJE
S A R A J E V O

BOSNIA AND HERZEGOVINA
FEDERATION OF BOSNIA AND HERZEGOVINA
FEDERAL EMPLOYMENT SERVICE
S A R A J E V O

B I L T E N

DOKUMENTI STATISTIČKI PREGLED
JUNI/LIPANJ 2002 GODINE

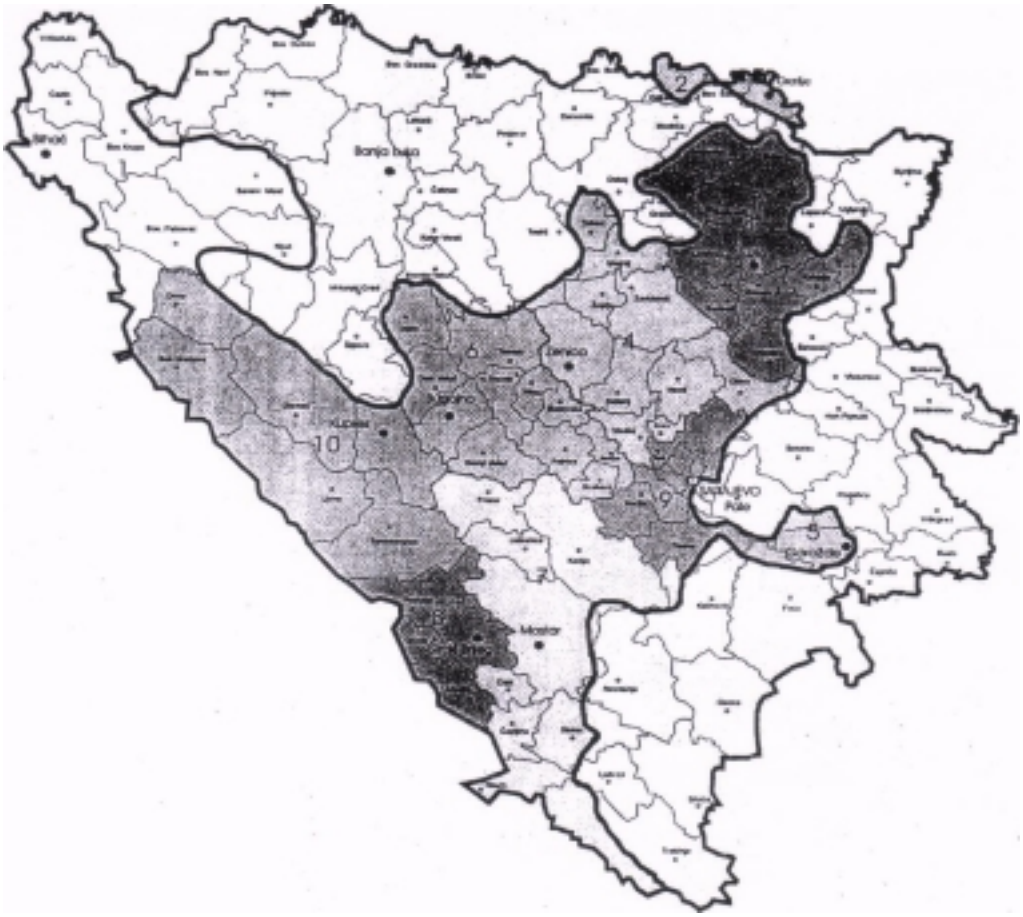

Sarajevo, juli / srpanj 2002. godine

Izdavač: **Federalni zavod za zapošljavanje Sarajevo**
71 000 Sarajevo
Đoke Mazalića 3
Telefon: 208 - 250 208 - 251 208 - 256

Za izdavača: **Hasan Musemić, direktor**

Priprema i obrada za štampanje: Služba za evidenciju i statistiku , Dženan Nožić - saradnik
Nada Kosorić, lektor
Zehra Ahmethodžić, operater

Rukovodilac Službe Fadil Suljić

Štampa: GRAFIKA " JEŽ " - Sarajevo

Tiraž: 250 primjeraka

S A D R Ž A J

Statistički pregled

Zapošljavanje i nezaposlenost u Federaciji Bosne i Hercegovine

Tabela I i II	Zaposlenost po područjima i kantonima / županijama - maj/ svibanj 2002.	4
Tabela III	Registrovana nezaposlenost po kvalifikacionoj strukturi - juni / lipanj 2002	5
Tabela IV	Posredovanje u zapošljavanju - ponuda i potražnja	6
Tabela V	Registrovana nezaposlenost po kantonima / županijama	7
Tabela VI	Registrovana nezaposlenost po općinama (svega; žene; indexi)	8
Tabela VII	Pregled broja registrovanih nezaposlenih lica po općinama (kvalifikaciona struktura) juni /lipanj 2002. godine	12
Tabela VIII	Socijalna i materijalna sigurnost nezaposlenih po kantonima / županijama - juni /lipanj 2002.	18
	Metodološka objašnjenja	19

S T A T I S T I Č K I P R E G L E D

Zapošljavanje i nezaposlenost u Federaciji Bosne i Hercegovine

Prema podacima Federalnog zavoda za statistiku, dobijenih od organizacija poslodavaca u maju / svibnju 2002. godine, u F B i H bilo je ***zaposleno*** 390.445 radnika.

U privredi je bilo 255.140 ili 63,34%, a u neprivredi 135.305 ili 36.66%.

Broj zaposlenih u maju / svibnju 2002. god. u odnosu na prosjek 2001. god. manji je za 16.754 radnika ili 4,1%, a u odnosu na april / travanj ove godine manji za 291 ili 0,1%.

Sa evidencije ***Federalnog zavoda za zapošljavanje*** u junu / lipnju ***zaposleno*** je 1.800 radnika, što je za 8 ili 0,4 % više u odnosu na maj / svibanj 2002. godine.

U junu / lipnju tražnja za radnom snagom iznosila je 807 lica i veća je za 242 ili 42,8 % u odnosu na prethodni mjesec.

U junu / lipnju 2002. godine službama za zapošljavanje organizacije - poslodavci su podnijeli 492 ***prijava o prestanku radnog odnosa*** po svim osnovama utvrđenim Zakonom o radu.

Krajem juna / lipnja 2002. godine u Federaciji Bosne i Hercegovine na evidencijama službi za zapošljavanje bilo je 289.439 ***nezaposlenih lica***, što predstavlja povećanje za 1.474 ili 0,50 % u odnosu na maj / svibanj 2002. godine.

Posmatrano po kantonima / županijama, najveći broj registrovanih nezaposlenih lica nalazi se u Tuzlanskom (76.173 ili 26,31 %), Zeničko - dobojskom (61.185 ili 21,13%),Sarajevskom (52.736 ili 18.22 %), a najmanje u Bosansko - podrinjskom kantonu (3.479 ili 1,20 %) u odnosu na ukupan broj registrovanih nezaposlenih lica.

Učešće ***stručnih lica*** u ukupnom broju registrovanih nezaposlenih iznosi 168.913 ili 58,00 %, a ***nestručnih*** 120.526 ili 42,00 %.

Kvalifikaciona struktura evidentiranih nezaposlenih u junu / lipnju 2002. god. je: **VSS** 3.125 ili 1,08 %, **VŠS** 3.368 ili 1,16 %, **SSS** 58.020 ili 20,05 %, **VKV** 2.369**,** ili 0,82 %, **KV** 102.031 ili 35,25%, **NKV** 110.483 ili 38,17 %, **PKV** 8.891 ili 3,07% i **NSS** 1.152 ili 0,40%.

Učešće ***žena*** u ukupnom broju lica koja traže zaposlenje u junu / lipnju 2002. godine iznosilo je 130.593, što je više za 667 ili 0,51 % u odnosu na prethodni mjesec. Njihovo učešće u evidentiranoj nezaposlenosti u junu / lipnju 2002. godine iznosilo je 45,11 %.

Broj ***lica koja prvi put traže zaposlenje*** je 159.130 i manje je za 667 ili 0,04% u odnosu na maj / svibanj 2002. godine. U tom broju stručna lica učestvuju sa 88.680 ili 55,72 %, a nestručna sa 70.450 ili 44,28%.

Učešće žena u ukupnom broju lica koja prvi put traže zaposlenje iznosi 80.487 ili 50.57 %.

Tokom juna / lipnja 2002. godine Federalnom zavodu za zapošljavanje prijavilo se 6.911 ***novih lica*** koja traže zaposlenje, što je za 2.290 ili 24,90% manje u odnosu na maj / svibanj 2002. godine.

Od ukupnog broja lica koja traže zaposlenje u posmatranom periodu, učešće ***demobilisanih vojnih obveznika*** iznosilo je 69.291 i veće je za 138 ili 2,00 % u odnosu na prethodni mjesec, a učešće članova porodica poginulih boraca, ratnih vojnih i ostalih invalida pokazuje tendenciju pada.

U skladu sa Zakonom o posredovanju u zapošljavanju i socijalnoj sigurnosti nezaposlenih osoba, novčanu naknadu koristilo je 3.269 lica ili 11,20 % od ukupnog broja registrovanih nezaposlenih.

U ovaj broj korisnika novčane naknade uključeni su i povratnici iz inostranstva.

Zdravstvenu zaštitu u istom periodu koristilo je 165.264 lica ili 57,09 % od ukupnog broja evidentiranih nezaposlenih.

Tabela I **ZAPOSLENOST** po područjima – FBiH /1

Table I ***EMPLOYMENT*** *by regions – FBiH*

maj/svibanj 2002.

PODRUČJE /2	BROJ ZAPOSLENIH			INDEX	
	Ø 2001	IV 2002	V 2002	V 2002 / Ø 2001	V 2002 / IV 2002
FBIH UKUPNO	**407199**	**390736**	**390445**	**95,9**	**99,9**
A – Poljoprivreda, lov i šumarstvo *Agriculture and forestry*	11062	10467	10252	**92,7**	**97,9**
B – Ribarstvo *Fishing*	170	206	200	**117,6**	**97,1**
C – Rudarstvo *Mining*	16817	16525	16546	**98,4**	**100,1**
D – Prerađivačka industrija *Manufacturing*	97848	95372	95021	**97,1**	**99,6**
E – Snabdjevanje el. energijom gasom i vodom *Electricity, gas and water supply*	15214	15041	15011	**98,7**	**99,8**
F – Građevinarstvo *Construction*	25856	24504	24513	**94,8**	**100,0**
G – Trgovina *Trade*	50362	50065	50228	**99,7**	**100,3**
H – Ugostiteljstvo *Catering*	14539	14441	14414	**99,1**	**99,8**
I – Saobraćaj, skladištenje i veze *Transport, storage and communication*	29597	28975	28955	**97,8**	**99,9**
J – Finansijsko posredovanje *Financial intermediation*	7157	7313	7353	**102,7**	**100,5**
K – Poslovanje nekretninama, iznajmljivanje i poslovne usl. *Real estate, renting and business services*	9622	9236	9229	**95,9**	**99,9**
L – Javna uprava i odbrana; obavezno socijalno osiguranje *Public administration and defence*	60280	49025	49038	**81,4**	**100,0**
M – Obrazovanje *Education*	31851	32488	32494	**102,0**	**100,0**
N – Zdravstvena i socijalna zaštita *Health and social care*	26551	26719	26758	**100,8**	**100,1**
O – Ostale javne, društvene, soc. i lične uslužne djelatnosti *Other public, social services*	10273	10359	10443	**101,7**	**100,8**
P – Privatna domaćinstva sa zaposlenim licima *Privat households with employed persons*	…	0	0	**...**	**...**
Q – Eksteritorijalne org. i tijela *Exteritorial organization and bodies*	…	0	0	**...**	**...**

2/ Prema standardnoj klasifikaciji djelatnosti *2/ According to standard clasification of activities*

1/ Tabele I i II - Podaci Federalnog zavoda za statistiku

Tabela II **ZAPOSLENOST -** po kantonima / županijama /1 maj/svibanj 2002.

KANTONI - ŽUPANIJE /2	BROJ ZAPOSLENIH			INDEX	
	Ø 2001	IV 2002	V 2002	V 2002 / Ø 2001	V 2002 / IV 2002
FEDERACIJA B I H UKUPNO	**407199**	**390736**	**390445**	**95,9**	**99,9**
UNSKO SANSKI	31633	30951	30986	98,0	100,1
POSAVSKA	5007	5243	5231	104,5	99,8
TUZLANSKI	72856	69970	69909	96,0	99,9
ZENIČKO DOBOJSKI	69163	68188	68058	98,4	99,8
BOSANSKO PODRINJSKI	4343	4229	4217	97,1	99,7
SREDNJE BOSANSKA	35923	36539	36614	101,9	100,2
HERCEGOVAČKO NERETVANSKA	45397	43736	43578	0,0	99,6
ZAPADNO HERCEGOVAČKA	12481	13021	13040	104,5	100,1
SARAJEVSKI	85873	86151	86113	100,3	100,0

HERCEGOVAČKO BOSANSKA	9523	9708	9699	101,8	99,9
ZAPOSLENI U MO MUP	35000	23000	23000	65,7	100,0

Tabela III

REGISTROVANA NEZAPOSLENOST

Kvalifikaciona struktura – FBiH

Table III

UNEMPLOYMENT

Qualification structure – FBiH

juni / lipanj 2002.

	Lica koja traže zaposlenje Svega Persons who are Seeking employment TOTAL	od kolone Svega prvi put traže zap. Of TOTAL, seeking employment for the first time	Novoprijavljena lica koja traže zaposlenje u toku izvj. mjeseca Newly registered who are seeking employment in reported month	
SVEUKUPNO	**289439**	**159130**	**6911**	**TOTAL**
Stručna lica ukupno	**168913**	88680	5126	Expertly persons
KV	102031	54573	2812	
VKV	2369	203	56	
SSS	58020	31360	1962	
VŠS	3368	1319	92	
VSS	3125	1225	204	
Nestručna lica ukupno	**120526**	**70450**	**1785**	Unskillful persons
NKV	110483	67512	1660	
PKV	8891	2663	103	
NSS	1152	275	22	

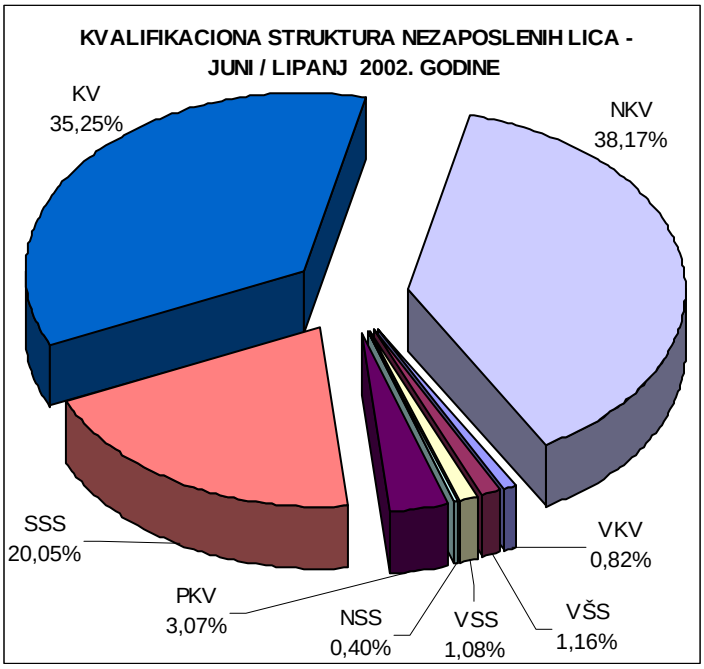

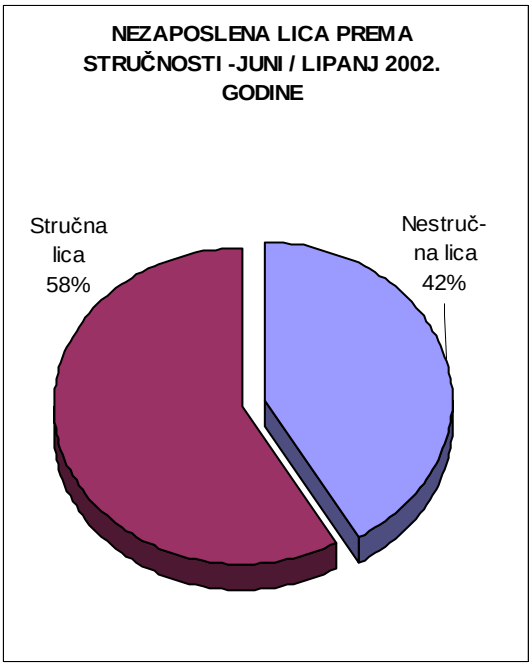

Tabela IV **POSREDOVANJE U ZAPOŠLJAVANJU**

Federacija Bosne i Hercegovine - učešće žena, indexi

Table IV **INTERFERE IN EMPLOYMENT**

Federation of Bosnia and Herzegovina – participation of women, indexes

juni / lipanj 2002.

	UKUPNO	TOTAL	INDEX	ŽENE	WOMEN	INDEX
	V 2002. GOD	VI 2002. GOD	VI 2002 / V 2002.	V 2002. GOD	VI 2002. GOD	VI 2002 / V 2002.
Tražnja za radnom snagom						
Ukupna registrovana tražnja	565	807	142,8	166	227	136,7
Od ukupne registrovane tražnje **na neodređeno vrijeme**	329	500	152,0	95	151	158,9
Od ukupne registrovane tražnje **na određeno vrijeme**	236	307	130,1	71	76	107,0
Ukupna zadovoljena registrovana tražnja	1079	1204	111,6	321	507	157,9
Od ukupne zadovoljene registrovane tražnje **na neodređeno vrijeme**	684	866	126,6	190	323	170,0
Od ukupne zadovoljene registrovane tražnje **na određeno vrijeme**	395	338	85,6	131	184	140,5
Zaposleni sa evidencije	1792	1800	100,4	638	663	103,9
Prekinut radni odnos	1069	492	46,0	169	152	89,9
Promjene u evidenciji Federalnog zavoda za zapošljavanja						
Ukupno **skinuto** sa evid.	5665	5470	96,6	2718	2096	77,1
Prijavljeno na evidenciju	9201	6911	75,1	2239	2724	121,7
Ponuda radne snage prema evidenciji službi za zapošljavanje						
Ukupna registrovana nezaposlenost	287965	289439	100,5	129926	130593	100,5
Od ukupne regist. nezaposlenosti **prvi put** traže zaposlenje	159797	159130	99,6	80683	80487	99,8
Od ukupne regist. nezaposlenosti **iz radnog odnosa**	128168	130309	101,7	49243	50106	101,8
Od ukupne regist. nezaposlenosti **demob. vojni obveznici**	69153	69291	100,2	2683	2703	100,7
Od ukupne regist. nezaposlenosti **čl. pog. boraca-šehidi**	7398	7334	99,1	4797	4725	98,5
Od ukupne regist. nezaposlenosti **ratni vojni invalidi**	7102	7092	99,9	114	116	101,8
Od ukupne regist. nezaposlenosti **ostali invalidi**	1878	2243	119,4	583	586	100,5

Tabela V

REGISTROVANA NEZAPOSLENOST

FBiH po kantonima / županijama, učešće žena, indexi

Table V

UNEMPLOYMENT

FBiH by cantons, participation of women, indexes

juni / lipanj 2002.

KANTONI / ŽUPANIJE	UKUPNO V 2002. GOD	TOTAL VI 2002. GOD	INDEX VI 2002 / V 2002.	ŽENE V 2002. GOD	WOMEN VI 2002. GOD	INDEX VI 2002 / V 2002.
FEDERACIJA-UKUPNO	287965	**289439**	**100,51**	129926	**130593**	**100,51**
1. Unsko - sanski kanton	27976	27957	99,93	11947	12257	102,59
2. Posavska županija	5267	5266	99,98	1988	1988	100,00
3. Tuzlanski kanton	75662	76173	100,68	28654	28783	100,45
4. Zeničko - dobojski kanton	60700	61185	100,80	25121	25231	100,44
5. Bosansko - podrinjski kanton	3423	3479	101,64	1481	1507	101,76
6. Srednjo - bosanski kanton - Županija središnja Bosna	27728	27976	100,89	10825	10943	101,09
7. Hercegovačko - neretvanski kanton	21416	21566	100,70	10351	10345	99,94
8. Zapadno - hercegovačka županija	6927	6978	100,74	3687	3690	100,08
9. Sarajevski kanton	52759	52735	99,95	32950	32908	99,87
10. Hercegovačko - bosanska županija	6107	6124	100,28	2922	2941	100,65

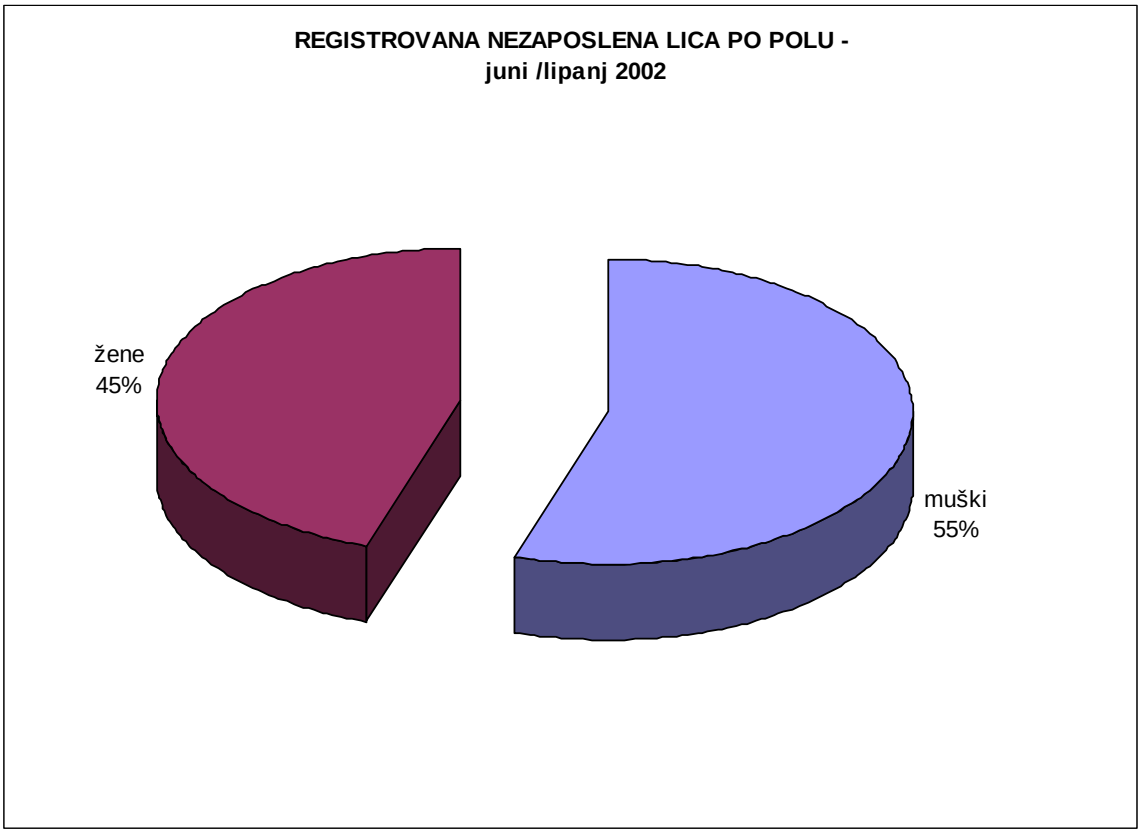

Tabela VI **REGISTROVANA NEZAPOSLENOST**

FBiH po općinama, učešće žena, indexi

Table VI **UNEMPLOYMENT**

FBiH by municipalities, participation of women, indexes

juni / lipanj 2002.

KANTONI / ŽUPANIJE PO OPĆINAMA	UKUPNO		INDEX	ŽENE		INDEX
	V 2002. GOD	VI 2002. GOD	VI 2002 / V 2002.	V 2002. GOD	VI 2002. GOD	VI 2002 / V 2002.
FEDERACIJA-UKUPNO	287965	**289439**	**100,51**	129926	**130593**	**100,51**
1. UNSKO - SANSKI KANTON						
UKUPNO	27976	**27957**	**99,93**	11947	**12257**	**102,59**
Bihać	7269	7433	102,26	3537	3859	109,10
Bosanska Krupa	2679	2709	101,12	1017	1031	101,38
Bosanski Petrovac	681	677	99,41	359	353	98,33
Bužim	1782	1792	100,56	489	504	103,07
Cazin	6959	6938	99,70	2848	2849	100,04
Ključ	1632	1597	97,86	718	710	98,89
Sanski Most	4145	3981	96,04	1752	1731	98,80
Velika Kladuša	2829	2830	100,04	1227	1220	99,43

KANTONI / ŽUPANIJE PO OPĆINAMA	UKUPNO		INDEX	ŽENE		INDEX
	V 2002. GOD	VI 2002. GOD	VI 2002 / V 2002.	V 2002. GOD	VI 2002. GOD	VI 2002 / V 2002.
2. POSAVSKA ŽUPANIJA						
UKUPNO	5267	**5266**	**99,98**	1988	**1988**	**100,00**
Brčko Ravne	490	489	99,80	98	98	100,00
Domaljevac – Šamac	454	454	100,00	149	149	100,00
Odžak	2198	2198	100,00	990	990	100,00
Orašje	2125	2125	100,00	751	751	100,00

KANTONI / ŽUPANIJE PO OPĆINAMA	UKUPNO		INDEX	ŽENE		INDEX
	V 2002. GOD	VI 2002. GOD	VI 2002 / V 2002.	V 2002. GOD	VI 2002. GOD	VI 2002 / V 2002.
3. TUZLANSKI KANTON						
UKUPNO	75662	**76173**	**100,68**	28654	**28783**	**100,45**
Banovići	4094	4146	101,27	1763	1772	100,51
Brčko - Maoča	6115	6112	99,95	2071	2071	100,00
Čelić	1327	1305	98,34	380	376	98,95
Doboj - Istok	2712	2721	100,33	905	909	100,44
Gračanica	8427	8434	100,08	2974	2928	98,45
Gradačac	5885	5894	100,15	1682	1690	100,48
Kalesija	6239	6327	101,41	2074	2090	100,77
Kladanj	1721	1714	99,59	633	628	99,21
Lukavac	8018	8176	101,97	3759	3824	,101,73
Sapna	1685	1690	100,30	198	203	102,53
Srebrenik	4659	4712	101,14	1662	1678	100,96
Teočak	1446	1460	100,,97	317	328	103,47
Tuzla	14001	14119	100,84	6753	6784	100,46
Živinice	9333	9363	100,32	3483	3502	100,55

nastavak juni / lipanj 2002.

KANTONI / ŽUPANIJE PO OPĆINAMA	UKUPNO		INDEX	ŽENE		INDEX
	V 2002. GOD	VI 2002. GOD	VI 2002 / V 2002.	V 2002. GOD	VI 2002. GOD	VI 2002 / V 2002.
4. ZENIČKO - DOBOJSKI KANTON / ŽUPANIJA						
UKUPNO	60700	**61185**	**100,80**	25121	**25231**	**100,44**
Breza	1237	1232	99,60	660	665	100,76
Doboj -Jug	2238	2225	99,42	813	808	99,38
Kakanj	4144	4203	101,42	1526	1562	102,36
Maglaj	5106	5160	101,06	2570	2578	100,31
Olovo	1542	1543	100,06	659	658	99,85
Tešanj	8516	8563	100,55	2858	2850	99,72
Usora	2088	2118	101,44	939	944	100,53
Vareš	1109	1118	100,81	573	576	100,52
Visoko	5728	5770	100,73	2290	2315	101,09
Zavidovići	6682	6685	100,04	2399	2407	100,33
Zenica	15747	15924	101,12	7318	7350	100,44
Žepče	6563	6644	101,23	2516	2518	100,08

KANTONI / ŽUPANIJE PO OPĆINAMA	UKUPNO		INDEX	ŽENE		INDEX
	V 2002. GOD	VI 2002. GOD	VI 2002 / V 2002.	V 2002. GOD	VI 2002. GOD	VI 2002 / V 2002.
5. BOSANSKO PODRINJSKI KANTON						
UKUPNO	3423	**3479**	**101,64**	1481	**1507**	**101,76**
Foča	432	433	100,23	167	167	100,00
Goražde	2882	2936	101,87	1277	1300	101,80
Pale	109	110	100,92	37	40	108,11
Rogatica	0	0	0,00	0	0	0,00

KANTONI / ŽUPANIJE PO OPĆINAMA	UKUPNO		INDEX	ŽENE		INDEX
	V 2002. GOD	VI 2002. GOD	VI 2002 / V 2002.	V 2002. GOD	VI 2002. GOD	VI 2002 / V 2002.
6. SREDNJO - BOSANSKI KANTON - ŽUPANIJA SREDIŠNJA BOSNA						
UKUPNO	27728	**27976**	**100,89**	10825	**10943**	**101,09**
Bugojno	3073	3085	100,39	1275	1296	101,65
Busovača / Kaćuni	2650	2660	100,38	1109	1109	100,00
Donji Vakuf	1506	1507	100,07	537	533	99,26
Fojnica	1314	1314	100,00	534	532	99,63
Gornji Vakuf / Uskoplje	2533	2538	100,20	820	821	100,12
Jajce	2523	2549	101,03	854	862	100,94
Kiseljak / Bilalovac	1880	1945	103,46	845	864	102,25
Kreševo	443	458	103,39	226	230	101,77
Novi Travnik	2463	2484	100,85	1069	1071	100,19
Travnik / Nova Bila	6381	6437	100,88	2216	2250	101,53
Vitez	2962	2999	101,25	1340	1375	102,61

nastavak juni / lipanj 2002.

KANTONI / ŽUPANIJE PO OPĆINAMA	UKUPNO		INDEX	ŽENE		INDEX
	V 2002. GOD	VI 2002. GOD	VI 2002 / V 2002.	V 2002. GOD	VI 2002. GOD	VI 2002 / V 2002.
7. HERCEGOVAČKO - NERETVANSKI KANTON / ŽUPANIJA						
UKUPNO	21416	**21566**	**100,70**	10351	**10345**	**99,94**
Čapljina	1329	1352	101,73	780	774	99,23
Čitluk	1009	1007	99,80	540	536	99,26
Jablanica	1124	1147	102,05	454	468	103,08
Konjic	2942	2979	101,26	1327	1320	99,47
Mostar	12629	12674	100,36	6287	6280	99,89
Neum	226	232	102,65	110	112	101,82
Prozor / Rama	1428	1432	100,28	520	518	99,62
Stolac	729	743	101,92	333	337	101,20

KANTONI / ŽUPANIJE PO OPĆINAMA	UKUPNO		INDEX	ŽENE		INDEX
	V 2002. GOD	VI 2002. GOD	VI 2002 / V 2002.	V 2002. GOD	VI 2002. GOD	VI 2002 / V 2002.
8. ZAPADNO - HERCEGOVAČKA ŽUPANIJA						
UKUPNO	6927	**6978**	**100,74**	3687	**3690**	**100,08**
Grude	1950	1967	100,87	847	849	100,24
Ljubuški	1235	1240	100,40	632	630	99,68
Posušje	994	1004	101,01	626	630	100,64
Široki Brijeg	2748	2767	100,69	1582	1581	99,94

KANTONI / ŽUPANIJE PO OPĆINAMA	UKUPNO		INDEX	ŽENE		INDEX
	V 2002. GOD	VI 2002. GOD	VI 2002 / V 2002.	V 2002. GOD	VI 2002. GOD	VI 2002 / V 2002.
9. SARAJEVSKI KANTON						
UKUPNO	52759	**52735**	**99,95**	32950	**32908**	**99,87**
Hadžići	4122	4037	97,94	2639	2628	99,58
Ilidža	8106	8114	100,10	5051	5052	100,02
Ilijaš	3449	3464	100,43	1943	1955	100,62
Vogošća	4080	4040	99,02	2761	2690	97,43
Trnovo	181	188	103,87	74	78	105,41
Grad Sarajevo	32821	**32892**	**100,22**	20482	**20505**	**100,11**
Centar	6049	6034	99,75	3755	3739	99,57
Novi Grad	14267	14344	100,54	9044	9093	100,54
Novo Sarajevo	7677	7683	100,08	4793	4790	99,94
Stari Grad	4828	4831	100,06	2890	2883	99,76

nastavak juni / lipanj 2002.

KANTONI / ŽUPANIJE PO OPĆINAMA	UKUPNO		INDEX	ŽENE		INDEX
	V 2002. GOD	VI 2002. GOD	VI 2002 / V 2002.	V 2002. GOD	VI 2002. GOD	VI 2002 / V 2002.
10. HERCEGOVAČKO - BOSANSKA ŽUPANIJA						
UKUPNO	6107	**6124**	**100,28**	2922	**2941**	**100,65**
Drvar	301	310	102,99	173	176	101,73
Glamoč	315	324	102,86	137	142	103,65
Grahovo	103	100	97,09	47	45	95,74
Kupres	310	295	95,16	186	179	96,24
Livno	2709	2739	101,11	1266	1288	101,74
Tomislavgrad	2369	2356	99,45	1113	1111	99,82

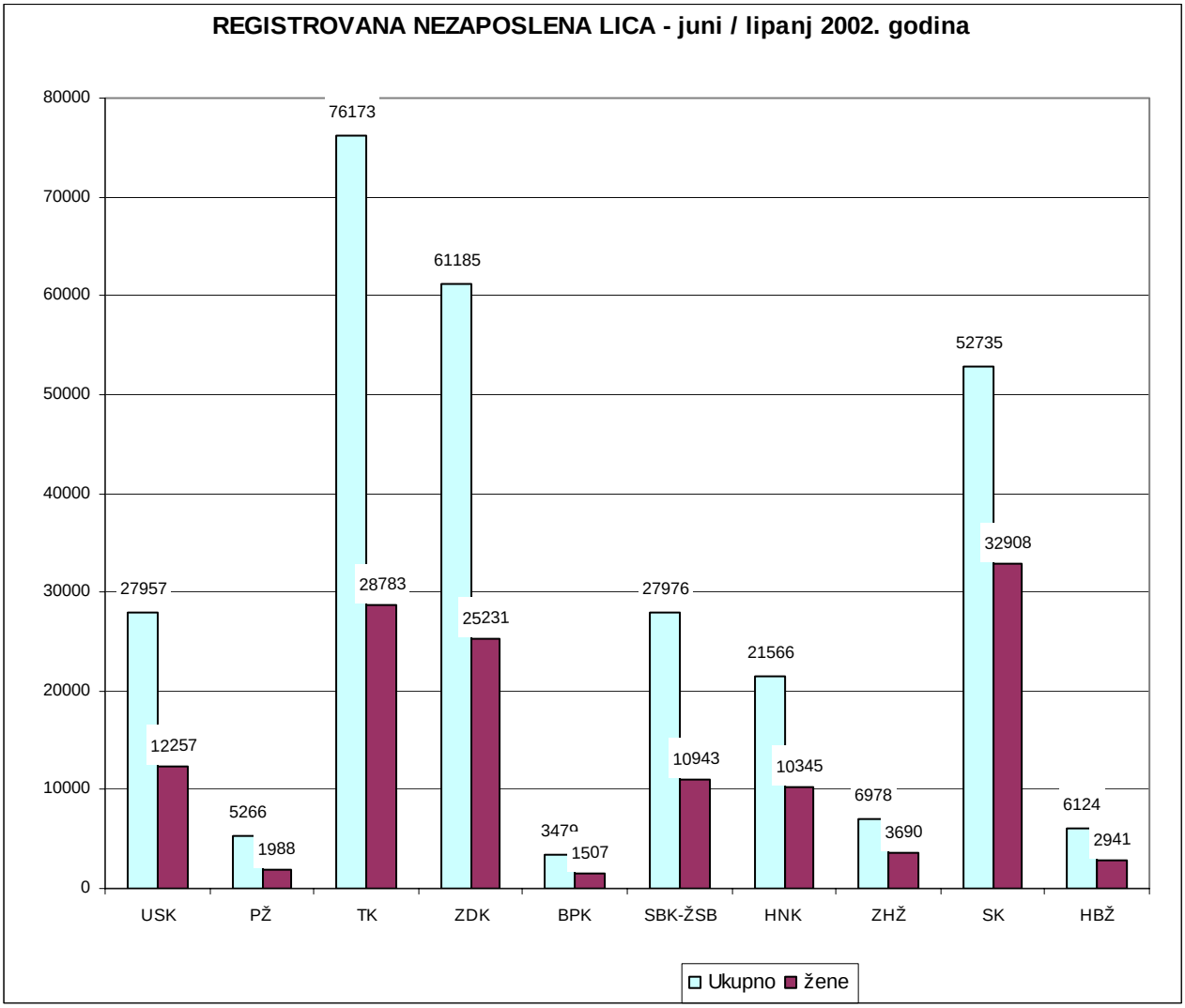

Tabela VII **REGISTROVANA NEZAPOSLENOST – KVALIFIKACIONA STRUKTURA**

FBiH po kantonima/županijama i općinama

Table VII **UNEMPLOYMENT – QUALIFICATION STRUCTURE**

FBiH by cantons and municipalities

juni / lipanj 2002.

KANTONI / ŽUPANIJE PO OPĆINAMA		STEPEN STRUČNOG OBRAZOVANJA							
	SVEGA	VSS	VŠS	SSS	NSS	VKV	KV	PKV	NKV
FEDERACIJA - UKUPNO	**289439**	**3125**	**3368**	**58020**	**1152**	**2369**	**102031**	**8891**	**110483**
ŽENE - UKUPNO	**130593**	1694	2062	35848	890	224	35433	2813	51629
MUŠKARCI - UKUPNO	**158846**	1431	1306	22172	262	2145	66598	6078	58854
1. UNSKO - SANSKI KANTON									
UKUPNO	**27957**	**64**	**410**	**4179**	**100**	**207**	**7819**	**1549**	**13629**
Bihać	**7433**	25	181	1432	40	82	2014	633	3026
Bosanska Krupa	**2709**	10	47	458	16	14	783	159	1222
Bosanski Petrovac	**677**	3	13	120	0	6	197	28	310
Bužim	**1792**	2	17	218	0	2	376	124	1053
Cazin	**6938**	11	101	728	30	9	1932	288	3839
Ključ	**1597**	0	14	221	0	9	593	34	726
Sanski Most	**3981**	12	30	581	0	85	1356	142	1775
Velika Kladuša	**2830**	1	7	421	14	0	568	141	1678
Žene	**12257**	**33**	**229**	**2558**	**98**	**18**	**2648**	**427**	**6246**
Bihać	**3859**	16	103	923	39	9	788	227	1754
Bosanska Krupa	**1031**	6	29	250	16	1	209	32	488
Bosanski Petrovac	**353**	2	5	73	0	0	75	18	180
Bužim	**504**	0	9	96	0	0	80	17	302
Cazin	**2849**	5	54	437	29	1	594	46	1683
Ključ	**710**	0	9	152	0	1	236	5	307
Sanski Most	**1731**	4	15	391	0	6	470	45	800
Velika Kladuša	**1220**	0	5	236	14	0	196	37	732
Muškarci	**15700**	**31**	**181**	**1621**	**2**	**189**	**5171**	**1122**	**7383**
Bihać	**3574**	9	78	509	1	73	1226	406	1272
Bosanska Krupa	**1678**	4	18	208	0	13	574	127	734
Bosanski Petrovac	**324**	1	8	47	0	6	122	10	130
Bužim	**1288**	2	8	122	0	2	296	107	751
Cazin	**4089**	6	47	291	1	8	1338	242	2156
Ključ	**887**	0	5	69	0	8	357	29	419
Sanski Most	**2250**	8	15	190	0	79	886	97	975
Velika Kladuša	**1610**	1	2	185	0	0	372	104	946
2. POSAVSKA ŽUPANIJA									
UKUPNO	**5266**	**42**	**56**	**993**	**203**	**63**	**1742**	**319**	**1848**
Brčko Ravne	**489**	3	3	70	0	0	143	0	270
Domaljevac - Šamac	**454**	7	8	49	0	0	132	28	230
Odžak	**2198**	16	26	490	203	63	780	260	360
Orašje	**2125**	16	19	384	0	0	687	31	988
Žene	**1988**	**17**	**22**	**611**	**0**	**3**	**610**	**284**	**441**
Brčko Ravne	**98**	0	0	29	0	0	44	0	25
Domaljevac - Šamac	**149**	4	3	36	0	0	44	12	50
Odžak	**990**	5	10	297	0	3	262	256	157
Orašje	**751**	8	9	249	0	0	260	16	209
Muškarci	**3278**	25	34	382	203	60	1132	35	1407
Brčko Ravne	**391**	3	3	41	0	0	99	0	245
Domaljevac - Šamac	**305**	3	5	13	0	0	88	16	180
Odžak	**1208**	11	16	193	203	60	518	4	203
Orašje	**1374**	8	10	135	0	0	427	15	779

KANTONI / ŽUPANIJE PO OPĆINAMA	SVEGA	STEPEN STRUČNOG OBRAZOVANJA							
		VSS	VŠS	SSS	NSS	VKV	KV	PKV	NKV
3. TUZLANSKI KANTON									
UKUPNO	**76173**	**555**	**384**	**16057**	**50**	**528**	**28417**	**2712**	**27470**
Banovići	**4146**	38	8	921	0	23	1848	75	1233
Brčko - Maoča	**6112**	11	11	918	1	1	1773	292	3105
Čelić	**1305**	0	5	146	0	3	334	59	758
Doboj - Istok	**2721**	8	11	413	0	39	1317	64	869
Gračanica	**8434**	36	56	1171	3	54	3406	579	3129
Gradačac	**5894**	22	35	938	3	44	1896	434	2522
Kalesija	**6327**	18	16	1232	3	10	2244	129	2675
Kladanj	**1714**	10	5	308	0	0	562	24	805
Lukavac	**8176**	70	30	2637	30	89	2945	138	2237
Sapna	**1690**	0	4	112	1	3	357	8	1205
Srebrenik	**4712**	19	8	897	1	14	1945	255	1573
Teočak	**1460**	1	2	172	0	5	474	103	703
Tuzla	**14119**	280	165	4154	1	205	5417	314	3583
Živinice	**3963**	42	28	2038	7	38	3899	238	3073
Žene	**28783**	**250**	**201**	**9379**	**49**	**66**	**9257**	**683**	**8898**
Banovići	**1772**	11	4	560	0	1	599	40	557
Brčko - Maoča	**2071**	6	4	474	1	0	459	97	1030
Čelić	**376**	0	0	80	0	0	91	19	186
Doboj - Istok	**909**	4	6	234	0	2	337	14	312
Gračanica	**2928**	14	27	600	3	3	1069	51	1161
Gradačac	**1690**	9	22	540	3	3	581	74	458
Kalesija	**2090**	8	5	694	3	1	603	18	758
Kladanj	**628**	4	3	161	0	0	184	1	275
Lukavac	**3824**	30	13	1586	30	4	1152	53	956
Sapna	**203**	0	1	27	1	0	30	2	142
Srebrenik	**1678**	11	7	486	1	1	791	39	342
Teočak	**328**	0	0	83	0	0	85	30	130
Tuzla	**6784**	143	96	2660	0	50	2172	169	1494
Živinice	**3502**	10	13	1194	7	1	1104	76	1097
Muškarci	**47390**	**305**	**183**	**6678**	**1**	**462**	**19160**	**2029**	**18572**
Banovići	**2374**	27	4	361	0	22	1249	35	676
Brčko - Maoča	**4041**	5	7	444	0	1	1314	195	2075
Čelić	**929**	0	5	66	0	3	243	40	572
Doboj - Istok	**1812**	4	5	179	0	37	980	50	557
Gračanica	**5506**	22	29	571	0	51	2337	528	1968
Gradačac	**4204**	13	13	398	0	41	1315	360	2064
Kalesija	**4237**	10	11	538	0	9	1641	111	1917
Kladanj	**1086**	6	2	147	0	0	378	23	530
Lukavac	**4352**	40	17	1051	0	85	1793	85	1281
Sapna	**1487**	0	3	85	0	3	327	6	1063
Srebrenik	**3034**	8	1	411	0	13	1154	216	1231
Teočak	**1132**	1	2	89	0	5	389	73	573
Tuzla	**7335**	137	69	1494	1	155	3245	145	2089
Živinice	**5861**	32	15	844	0	37	2795	162	1976
5. BOSANSKO – PODRINJSKI KANTON									
UKUPNO	**3479**	**16**	**8**	**604**	**8**	**27**	**1314**	**27**	**1475**
Foča	**433**	0	1	64	0	5	123	3	237
Goražde	**2936**	16	7	535	8	22	1159	23	1166
Pale	**110**	0	0	5	0	0	32	1	72
Rogatica	**0**	0	0	0	0	0	0	0	0

KANTONI / ŽUPANIJE PO OPĆINAMA	SVEGA	STEPEN STRUČNOG OBRAZOVANJA							
		VSS	VŠS	SSS	NSS	VKV	KV	PKV	NKV
5. BOSANSKO – PODRINJSKI KANTON									
Žene	**1507**	**8**	**6**	**382**	**8**	**3**	**422**	**9**	**669**
Foča	**167**	0	1	37	0	1	34	2	92
Goražde	**1300**	8	5	342	8	2	383	7	545
Pale	**40**	0	0	3	0	0	5	0	32
Rogatica	**0**	0	0	0	0	0	0	0	0
Muškarci	**1972**	8	2	222	0	24	892	18	806
Foča	**266**	0	0	27	0	4	89	1	145
Goražde	**1636**	8	2	193	0	20	776	16	621
Pale	**70**	0	0	2	0	0	27	1	40
Rogatica	**0**	0	0	0	0	0	0	0	0
4. ZENIČKO – DOBOJSKI KANTON / ŽUPANIJA									
UKUPNO	**61185**	**300**	**383**	**9635**	**265**	**575**	**23624**	**2350**	**24053**
Breza	**1232**	5	14	331	12	19	418	4	429
Doboj –Jug	**2225**	3	7	307	16	41	703	36	1112
Kakanj	**4203**	16	40	661	6	32	1717	132	1599
Maglaj	**5160**	9	21	494	0	44	1623	157	2812
Olovo	**1543**	9	6	262	0	6	534	12	714
Tešanj	**8563**	6	18	755	36	72	3112	241	4323
Usora	**2118**	6	15	277	0	19	971	35	795
Vareš	**1118**	11	6	222	8	13	422	26	410
Visoko	**5770**	38	29	879	6	17	2287	99	2415
Zavidovići	**6685**	16	22	1192	23	18	2644	236	2534
Zenica	**15924**	164	174	3287	158	207	6184	875	4875
Žepče	**6644**	17	31	968	0	87	3009	497	2035
Žene	**25231**	**160**	**234**	**5643**	**243**	**42**	**7425**	**560**	**10924**
Breza	**665**	2	7	210	12	1	170	2	261
Doboj –Jug	**808**	0	3	181	11	5	214	6	388
Kakanj	**1562**	11	37	344	6	1	441	22	700
Maglaj	**2578**	6	8	299	0	0	583	38	1644
Olovo	**658**	5	3	131	0	0	136	1	382
Tešanj	**2850**	2	10	402	26	1	740	88	1581
Usora	**944**	2	10	173	0	3	363	27	366
Vareš	**576**	4	4	134	8	0	155	9	263
Visoko	**2315**	18	17	486	2	0	819	64	909
Zavidovići	**2407**	10	15	582	23	0	663	42	1072
Zenica	**7350**	96	110	2123	155	29	2183	167	2487
Žepče	**2518**	4	10	578	0	2	958	94	872
Muškarci	**35954**	**140**	**149**	**3992**	**22**	**533**	**16199**	**1790**	**13129**
Breza	**567**	3	7	121	0	18	248	2	168
Doboj –Jug	**1417**	3	4	126	5	36	489	30	724
Kakanj	**2641**	5	3	317	0	31	1276	110	899
Maglaj	**2582**	3	13	195	0	44	1040	119	1168
Olovo	**885**	4	3	131	0	6	398	11	332
Tešanj	**5713**	4	8	353	10	71	2372	153	2742
Usora	**1174**	4	5	104	0	16	608	8	429
Vareš	**542**	7	22	88	0	13	267	17	148
Visoko	**3455**	20	12	393	4	17	1468	35	1506
Zavidovići	**4278**	6	7	610	0	18	1981	194	1462
Zenica	**8574**	68	64	1164	3	178	4001	708	2388
Žepče	**4126**	13	21	390	0	85	2051	403	1163

KANTONI / ŽUPANIJE PO OPĆINAMA	SVEGA	STEPEN STRUČNOG OBRAZOVANJA							
		VSS	VŠS	SSS	NSS	VKV	KV	PKV	NKV
6. SREDNJO - BOSANSKI KANTON - ŽUPANIJA SREDIŠNJA BOSNA									
UKUPNO	**27976**	**138**	**248**	**5278**	**61**	**263**	**10500**	**760**	**10728**
Bugojno	**3085**	25	51	460	0	21	1277	25	1226
Busovača / Kaćuni	**2660**	5	12	506	19	51	1041	138	888
Donji Vakuf	**1507**	7	20	261	0	0	619	17	583
Fojnica	**1314**	5	8	249	0	4	488	30	530
Gornji Vakuf / Uskoplje	**2538**	12	35	324	0	2	1032	86	1047
Jajce	**2549**	9	9	433	1	23	1028	88	958
Kiseljak / Bilalovac	**1945**	11	16	393	1	9	835	47	633
Kreševo	**458**	2	4	118	1	1	190	2	140
Novi Travnik	**2484**	13	24	627	0	41	908	66	805
Travnik / Nova Bila	**6437**	35	44	1228	13	44	1938	175	2960
Vitez	**2999**	14	25	679	26	67	1144	86	958
Žene	**10943**	**60**	**150**	**3091**	**46**	**7**	**3167**	**238**	**4184**
Bugojno	**1296**	9	33	303	0	2	459	11	479
Busovača / Kaćuni	**1109**	4	8	321	6	2	338	23	407
Donji Vakuf	**533**	1	16	148	0	0	181	0	187
Fojnica	**532**	4	4	148	0	0	145	7	224
Gornji Vakuf / Uskoplje	**821**	6	20	156	0	1	303	46	289
Jajce	**862**	3	4	225	1	0	287	28	314
Kiseljak / Bilalovac	**864**	8	6	263	0	0	298	16	273
Kreševo	**230**	0	3	81	1	0	55	0	90
Novi Travnik	**1071**	5	12	380	0	0	256	36	382
Travnik / Nova Bila	**2250**	11	25	616	13	1	430	33	1121
Vitez	**1375**	9	19	450	25	1	415	38	418
Muškarci	**17033**	**78**	**98**	**2187**	**15**	**256**	**7333**	**522**	**6544**
Bugojno	**1789**	16	18	157	0	19	818	14	747
Busovača / Kaćuni	**1551**	1	4	185	13	49	703	115	481
Donji Vakuf	**974**	6	4	113	0	0	438	17	396
Fojnica	**782**	1	4	101	0	4	343	23	306
Gornji Vakuf	**1717**	6	15	168	0	1	729	40	758
Jajce	**1687**	6	5	208	0	23	741	60	644
Kiseljak / Bilalovac	**1081**	3	10	130	1	9	537	31	360
Kreševo	**228**	2	1	37	0	1	135	2	50
Novi Travnik	**1413**	8	12	247	0	41	652	30	423
Travnik / Nova Bila	**4187**	24	19	612	0	43	1508	142	1839
Vitez	**1624**	5	6	229	1	66	729	48	540
7. HERCEGOVAČKO - NERETVANSKI KANTON / ŽUPANIJA									
UKUPNO	**21566**	**440**	**615**	**5420**	**0**	**275**	**8615**	**528**	**5673**
Čapljina	**1352**	41	79	400	0	12	544	28	248
Čitluk	**1007**	23	24	291	0	0	505	9	155
Jablanica	**1147**	6	21	286	0	8	476	65	287
Konjic	**2979**	23	47	446	0	6	1017	36	1404
Mostar	**12674**	317	391	3501	0	237	5013	325	2890
Neum	**232**	7	5	71	0	1	101	2	45
Prozor / Rama	**1432**	11	34	260	0	3	586	51	487
Stolac	**743**	12	14	167	0	8	373	12	157

KANTONI / ŽUPANIJE PO OPĆINAMA	SVEGA	STEPEN STRUČNOG OBRAZOVANJA							
		VSS	VŠS	SSS	NSS	VKV	KV	PKV	NKV
7. HERCEGOVAČKO-NERETVANSKI KANTON / ŽUPANIJA									
Žene	**10345**	264	437	3421	0	13	3019	275	2916
Čapljina	**774**	21	58	288	0	1	268	16	122
Čitluk	**536**	16	14	190	0	0	244	7	65
Jablanica	**468**	3	17	164	0	0	135	21	128
Konjic	**1320**	12	33	293	0	0	322	11	649
Mostar	**6280**	195	284	2187	0	11	1709	194	1700
Neum	**112**	4	3	42	0	1	38	1	23
Prozor / Rama	**518**	5	18	147	0	0	172	18	158
Stolac	**337**	8	10	110	0	0	131	7	71
Muškarci	**11221**	**176**	**178**	**1999**	**0**	**262**	**5596**	**253**	**2757**
Čapljina	**578**	20	21	112	0	11	276	12	126
Čitluk	**471**	7	10	101	0	0	261	2	90
Jablanica	**679**	3	4	120	0	8	341	44	159
Konjic	**1659**	11	14	153	0	6	695	25	755
Mostar	**6394**	122	107	1314	0	226	3304	131	1190
Neum	**120**	3	2	29	0	0	63	1	22
Prozor / Rama	**914**	6	16	113	0	3	414	33	329
Stolac	**406**	4	4	57	0	8	242	5	86
8. ZAPADNO - HERCEGOVAČKA ŽUPANIJA									
UKUPNO	**6978**	115	184	1858	0	6	3405	102	1308
Grude	**1967**	24	45	525	0	0	959	10	404
Ljubuški	**1240**	30	32	318	0	2	691	19	148
Posušje	**1004**	14	41	282	0	2	428	17	220
Široki Brijeg	**2767**	47	66	733	0	2	1327	56	536
Žene	**3690**	**62**	**119**	**1184**	**0**	**2**	**1525**	**76**	**722**
Grude	**849**	7	25	271	0	0	344	8	194
Ljubuški	**630**	17	19	213	0	0	312	14	55
Posušje	**630**	10	26	213	0	1	231	10	139
Široki Brijeg	**1581**	28	49	487	0	1	638	44	334
Muškarci	**3288**	**53**	**65**	**674**	**0**	**4**	**1880**	**26**	**586**
Grude	**1118**	17	20	254	0	0	615	2	210
Ljubuški	**610**	13	13	105	0	2	379	5	93
Posušje	**374**	4	15	69	0	1	197	7	81
Široki Brijeg	**1186**	19	17	246	0	1	689	12	202
9. SARAJEVSKI KANTON									
UKUPNO	**52735**	**1310**	**855**	**12448**	**465**	**407**	**14129**	**462**	**22659**
Hadžići	**4037**	24	22	697	6	22	947	25	2294
Ilidža	**8114**	94	110	1730	76	73	2196	89	3746
Ilijaš	**3464**	12	19	447	19	23	975	47	1922
Vogošća	**4040**	39	23	730	26	19	1021	24	2158
Trnovo	**189**	0	0	18	0	1	47	0	122
Grad Sarajevo	32892	1141	681	8826	338	269	8943	277	12417
Centar	**6034**	328	156	1687	82	48	1572	66	2095
Novi Grad	**14344**	341	260	3605	122	115	3819	90	5992
Novo Sarajevo	**7683**	336	190	2329	87	69	2072	74	2526
Stari Grad	**4831**	136	75	1205	47	37	1480	47	1804

KANTONI / ŽUPANIJE PO OPĆINAMA	SVEGA	STEPEN STRUČNOG OBRAZOVANJA							
		VSS	VŠS	SSS	NSS	VKV	KV	PKV	NKV
9. SARAJEVSKI KANTON									
Žene	**32908**	**778**	**546**	**8618**	**446**	**67**	**6301**	**220**	**15932**
Hadžići	**2628**	11	18	496	5	3	411	16	1668
Ilidža	**5052**	48	67	1239	71	15	916	46	2650
Ilijaš	**1955**	5	9	280	19	0	357	17	1268
Vogošća	**2690**	25	12	518	26	0	441	14	1654
Trnovo	**78**	0	0	6	0	0	6	0	66
Grad Sarajevo	**20505**	**689**	**440**	**6079**	**325**	**49**	**4170**	**127**	**8626**
Centar	**3739**	206	100	1155	75	9	696	28	1470
Novi Grad	**9093**	198	168	2493	122	23	1789	44	4256
Novo Sarajevo	**4790**	206	121	1595	87	15	1012	38	1716
Stari Grad	**2883**	79	51	836	41	2	673	17	1184
Muškarci	**19827**	**532**	**309**	**3830**	**19**	**340**	**7828**	**242**	**6727**
Hadžići	**1409**	13	4	201	1	19	536	9	626
Ilidža	**3062**	46	43	491	5	58	1280	43	1096
Ilijaš	**1509**	7	10	167	0	23	618	30	654
Vogošća	**1350**	14	11	212	0	19	580	10	504
Trnovo	**110**	0	0	12	0	1	41	0	56
Grad Sarajevo	**12387**	**452**	**241**	**2747**	**13**	**220**	**4773**	**150**	**3791**
Centar	**2295**	122	56	532	7	39	876	38	625
Novi Grad	**5251**	143	92	1112	0	92	2030	46	1736
Novo Sarajevo	**2893**	130	69	734	0	54	1060	36	810
Stari Grad	**1948**	57	24	369	6	35	807	30	620

10. HERCEGOVAČKO - BOSANSKA ŽUPANIJA									
UKUPNO	**6124**	**145**	**225**	**1548**	**0**	**18**	**2466**	**82**	**1640**
Drvar	**310**	2	16	99	0	6	123	0	64
Glamoč	**324**	11	6	69	0	3	105	15	115
Grahovo	**100**	3	4	23	0	0	34	0	36
Kupres	**295**	4	13	91	0	1	101	7	78
Livno	**2739**	72	108	702	0	8	1149	32	668
Tomislavgrad	**2356**	53	78	564	0	0	954	28	679
Žene	**2941**	**62**	**118**	**961**	**0**	**3**	**1059**	**41**	**697**
Drvar	**176**	2	6	74	0	2	49	0	43
Glamoč	**142**	2	4	41	0	1	33	8	53
Grahovo	**45**	1	4	12	0	0	8	0	20
Kupres	**179**	2	9	74	0	0	44	4	46
Livno	**1288**	34	55	416	0	0	507	8	268
Tomislavgrad	**1111**	21	40	344	0	0	418	21	267
Muškarci	**3183**	**83**	**107**	**587**	**0**	**15**	**1407**	**41**	**943**
Drvar	**134**	1	2	25	0	4	74	0	21
Glamoč	**182**	9	2	28	0	2	72	7	62
Grahovo	**55**	2	0	11	0	0	26	0	16
Kupres	**116**	2	4	17	0	1	57	3	32
Livno	**1451**	38	53	286	0	8	642	24	400
Tomislavgrad	**1245**	32	38	220	0	0	536	7	412

Tabela VIII **SOCIJALNA I MATERIJALNA SIGURNOST NEZAPOSLENIH**

Korisnici novčane naknade i zdravstvenog osiguranja - učešće žena, indexi

(FBIH po kantonima/županijama)

Table VIII **SOCIAL AND MATERIAL SECURITY OF UNEMPLOYED**

Users of unemployment benefits and health insurance - participation of women, indexes

(FBiH by cantons)

juni / lipanj 2002.

KANTONI / ŽUPANIJE	KORISNICI NOVČANE NAKNADE Users of unemployment benefits			KORISNICI ZDRAVSTVENOG OSIGURANJA Users of health insurance		
	V 2002. GOD	VI 2002. GOD	VI 2002 / V 2002.	V 2002. GOD	VI 2002. GOD	VI 2002 / V 2002.
FEDERACIJA – UKUPNO	3133	**3269**	**104,34**	164364	**165264**	**100,5**
1. Unsko – sanski kanton	138	144	104,35	16588	16361	98,6
2. Posavska županija	45	45	100,00	2322	2323	100,0
3. Tuzlanski kanton	955	1017	106,49	44912	45189	100,6
4. Zeničko - dobojski kanton	512	555	108,40	39212	39562	100,9
5. Bosansko - podrinjski kanton	46	38	82,61	1424	1463	102,7
6. Srednjo - bosanski kanton	214	216	100,93	14996	15169	101,2
7. Hercegovačko – neretvanski kanton	181	176	97,24	11724	11878	101,3
8. Zapadno - hercegovačka županija	53	40	75,47	4391	4426	100,8
9. Sarajevski kanton	921	964	104,67	25389	25470	100,3
10. Hercegovačko – bosanska županija	68	74	108,82	3406	3423	100,5

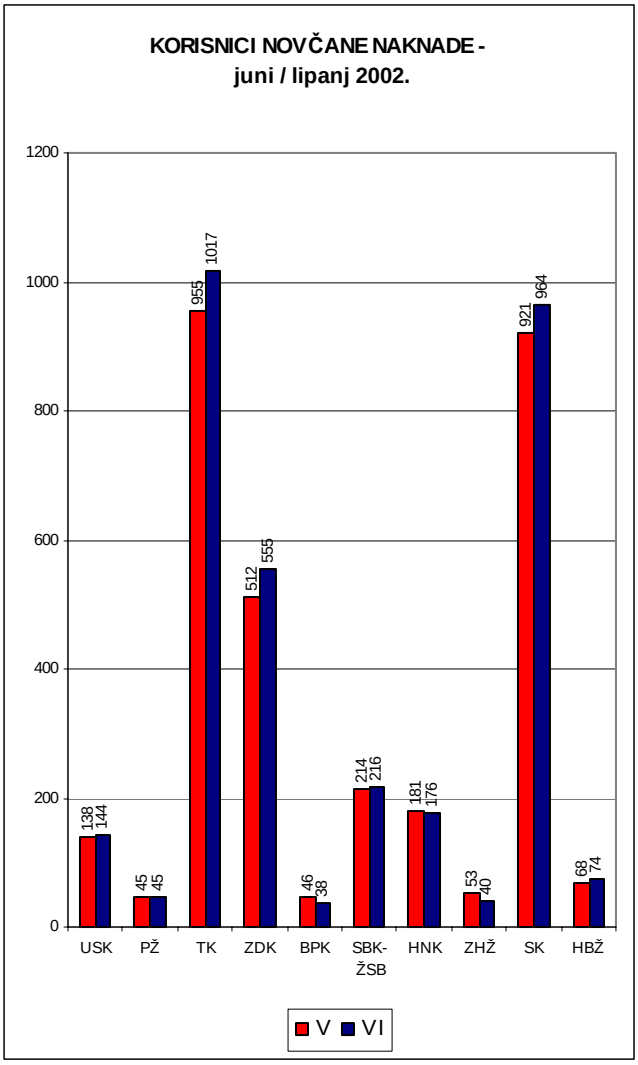

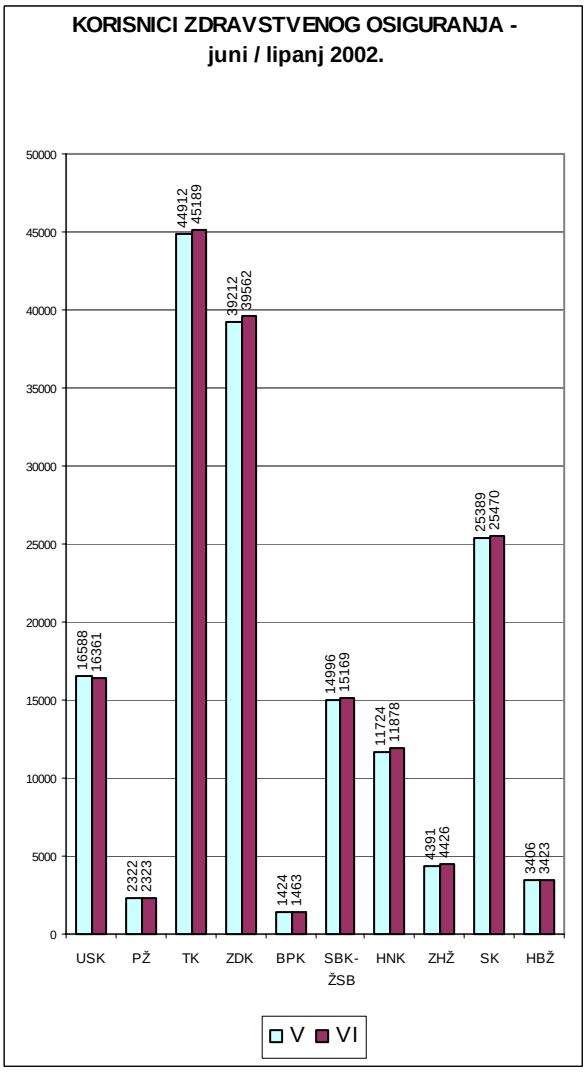

IZVOR PODATAKA I METODOLOŠKA OBJAŠNJENJA

Izvori podataka koji se koriste u izradi Statističkog pregleda su podaci koje vode službe zapošljavanja u Federaciji Bosne i Hercegovine.
Podaci se prikupljaju i obrađuju mjesečno i publikuju oko 15. u mjesecu za prethodni mjesec.

OBJAŠNJENJE ZNAKOVA I POJMOVA

1. NEZAPOSLENA LICA su lica bez zaposlenja, sposobna za rad, starosne dobi od 15 do 65 godina koji su evidentirani u biroima za rad.
2. LICA KOJA PRVI PUT TRAŽE ZAPOSLENJE su evidentirana lica u biroima a koja nisu bila ranije u radnom odnosu.
3. NEZAPOSLENA LICA ZBOG PRESTANKA RADA ORGANIZACIJA I POSLODAVACA su evidentirana lica u biroima za rad a ostala su bez posla zbog prestanka rada organizacija i poslodavaca.
4. KORISNICI NOVČANE NAKNADE su nezaposlena lica evidentirana u općinskim biroima a koja su prema odredbama Zakona ostvarile ovo pravo.
5. LICA KOJA PRVI PUT TRAŽE ZAPOSLENJE su lica koja se općinskim biroima prijavljuju prvi put radi zaposlenja u tekućem mjesecu.
6. ZAPOSLENI S EVIDENCIJE FEDERALNOG ZAVODA ZA ZAPOŠLJAVANJE su lica koja su se zaposlila u zemlji i inostranstvu tokom izvještajnog mjeseca a bila su evidentirana kod Zavoda.
7. POTREBE ZA RADNICIMA predstavlja broj traženih radnika i pripravnika za nepopunjena i novootvorena radna mjesta koja organizacije i poslodavci prijavljuju biroima u toku izvještajnog mjeseca.
8. REALIZOVANE PRIJAVE O POTREBAMA ZA RADNICIMA predstavljaju broj zaposlenih radnika i pripravnika prema izvještaju o zasnivanju radnog odnosa koji poslodavci pismeno dostavljaju biroima tokom izvještajnog mjeseca.

ZNAKOVI

–	nema pojave
…	ne raspolaže se podacima
'	podatak manji od 0,5 date jedinice mjere
*	ispravljen podatak
1/	napomena ispod teksta ili tabele
Ø	prosjek
( )	procijenjen podatak

SKRAĆENICE

NKV	nekvalifikovani radnik	VKV	visokokvalifikovani radnik
PKV	polukvalifikovani radnik	SSS	srednja stručna sprema
NSS	niža stručna sprema	VŠS	viša školska sprema
KV	kvalifikovani radnik	VSS	visoka stručna sprema

SKB standardna klasifikacija djelatnosti

1.	USK	Unsko - sanski kanton	7.	HNK	Hercegovačko - neretvanski kanton / županija
2.	PŽ	Posavska županija			
3.	TK	Tuzlanski kanton	8.	ZHŽ	Zapadno - hercegovačka županija
4.	ZDK	Zeničko - dobojski kanton			
5.	BPK	Bosansko - podrinjski kanton	9.	SK	Sarajevski kanton
6.	SBK-ŽSB	Srednjobosanski kanton - Županija središnja Bosna	10.	HBŽ	Hercegovačko - bosanska županija

SOURCE OF DATA AND METHODOLOGICAL EXPLANATIONS

The sources of data for the Monthly Statistics Bulletin are the records kept by the B&H Employment Services. The data are compiled and analyzed on a monthly basis and published round the 15th of each month.

EXPLANATION OF CONCEPTS AND SYMBOLS

1. UNEMPLOYED PERSONS are persons without employment, who are capable of working, aged 15 to 65 who are registered with the B&H Employment Services as seekers of employment.
2. PERSONS, WHO ARE SEEKING EMPLOYMENT FOR THE FIRST TIME are unemployed persons who are registered with B&H Employment Service and who have not yet been employed.
3. UNEMPLOYED PERSONS DUE TO CESSATION OF WORK OF THE EMPLOYER are unemployed persons who are registered with the B&H Employment Service who have lost their jobs because of the cessation of work of the employer.
4. USERS OF UNEMPLOYMENT BENEFITS are unemployed persons registered with the Municipality Employment Services who have realized unemployment benefits, according to the regulations of the Law on Employment.
5. PERSONS WHO ARE FOR THE FIRST TIME SEEKING UNEMPLOYMENT are unemployed persons, registered for the first time with the Employment Service in current month.
6. EMPLOYED FROM THE RECORDS OF EMPLOYMENT SERVICE represent persons, who have become employed either in B&H or abroad during the reporting month, and who have been registered with B&H Employment Service.
7. VACANCIES represent the number of workers and trainees sought for vacant and newly opened jobs which the employers have informed the B&H Employment Service about during the reporting month.
8. REALIZED VACANCIES represent the number of employed workers and trainees according to the the report on work found which the employers have informed the B&H Employment Service about about during the reporting month.

SYMBOLS

–	ni entry
…	data not available
'	value is less than 0,5 of the unit of measure being used
*	revised data
1/	indicates note beneath table
⌀	average
( )	estimated data

ABBREVIATIONS

NKV	Unskilled workers
PKV	Semi-skilled workers
NSS	Primary school level
KV	Skilled workers
VKV	Highly-skilled workers
SSS	Secondary school level
VŠS	Non-university level
VSS	University level

1.	USK	Unsko - sanski kanton
2.	PŽ	Posavska županija
3.	TK	Tuzlanski - kanton
4.	ZDK	Zeničko - dobojski kanton
5.	BPK	Bosansko - podrinjski kanton
6.	SBK-ŽSB	Srednjo - bosanski kanton - Županija središnja Bosna
7.	HNK	Hercegovačko - neretvanski kanton
8.	ZHŽ	Zapadno - hercegovačka županija
9.	SK	Sarajevski kanton
10.	HBŽ	Hercegovačko - bosanska županija