BOSNA I HERCEGOVINA
FEDERACIJA BOSNE I HERCEGOVINE
FEDERALNI ZAVOD ZA ZAPOŠLJAVANJE
S A R A J E V O

BOSNIA AND HERZEGOVINA
FEDERATION OF BOSNIA AND HERZEGOVINA
FEDERAL EMPLOYMENT SERVICE
S A R A J E V O

B I L T E N

DOKUMENTI STATISTIČKI PREGLED
JANUAR / SIJEČANJ 2002 GODINE

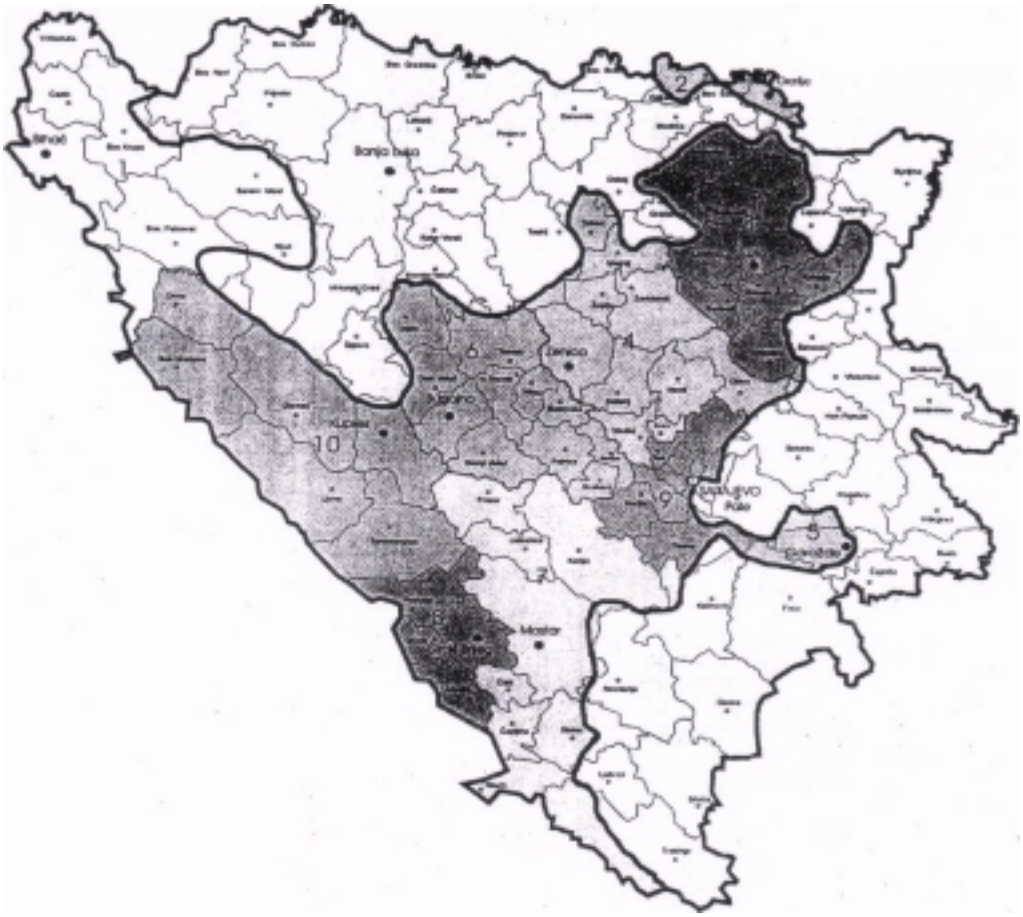

Sarajevo, februar / veljača 2002. godine

Izdavač: **Federalni zavod za zapošljavanje Sarajevo**
71 000 Sarajevo
Đoke Mazalića 3
Telefon: 208 – 250; 208 – 251; 208 – 256

Redakcioni odbor: Bavčić Jasmina
Djana Ešref
Ibrahimagić Mehmed
Jović Petar
Mujčinović Mustafa, predsjednik
Rahimić Zlatko

Sekretar Redakcionog odbora: Kezić Ranka

Priprema i obrada za štampanje: Služba za evidenciju i statistiku
Rukovodilac službe Ibrahimagić Mehmed

Prevod na engleski jezik: Lejla Odžaković

Štampa: GRAFIKA " JEŽ " - Sarajevo

Tiraž: 350 primjeraka

S A D R Ž A J

Statistički pregled

Zapošljavanje i nezaposlenost u Federaciji Bosne i Hercegovine

Tabela I i II	Zaposlenost po područjima i kantonima / županijama - decembar/ prosinac 2001.	4
Tabela III	Registrovana nezaposlenost po kvalifikacionoj strukturi - januar / siječanj 2002	5
Tabela IV	Posredovanje u zapošljavanju - ponuda i potražnja	6
Tabela V	Registrovana nezaposlenost po kantonima / županijama	7
Tabela VI	Registrovana nezaposlenost po općinama (svega; žene; indexi)	8
Tabela VII	Pregled broja registrovanih nezaposlenih lica po općinama (kvalifikaciona struktura) januar / siječanj 2002. godine	12
Tabela VIII	Socijalna i materijalna sigurnost nezaposlenih po kantonima / županijama – januar / siječanj 2002.	18
	Metodološka objašnjenja	19

Molimo korisnike Biltena da prilikom upotrebe podataka navedu izvor

S T A T I S T I Č K I P R E G L E D

Zapošljavanje i nezaposlenost u Federaciji Bosne i Hercegovine

Prema podacima Federalnog zavoda za statistiku, dobijenih od organizacija - poslodavaca u decembru / prosincu 2001. godine u FBiH bilo je zaposleno 406.689 radnika - uključeni i radnici na čekanju (31.596 od toga žena 11.202).

U privredi je bilo 267.494 ili 65.84%, a u neprivredi 138.781 ili 34.16%. Broj zaposlenih u decembru / prosincu 2001. god u odnosu na prosjek 2000. god manji je za 5.119 radnika ili 1,0%, a u odnosu na novembar / studeni o.g. manji za 586 ili 0,1%.

Sa evidencije Federalnog zavoda za zapošljavanje u januaru / sječnju zaposleno je 1.465 radnika, što je za 41 ili 2,88% manje u odnosu na decembar / prosinac 2001. godine.

U januaru / siječnju, tražnja za radnom snagom iznosla je 976 i veća je za 320 ili 48,78% u odnosu na predhodni mjesec.

U januaru / siječnju 2002. godine službama za zapošljavanje organizacije - poslodavci su podnijeli 701 prijavu o prestanku radnog odnosa po svim osnovama utvrđenim Zakonom o radu.

Krajem januara / siječnja 2002. godine u Federaciji Bosne i Hercegovine na evidencijama službi za zapošljavanje, bilo je 277.281 nezaposlenih lica, što predstavlja povečanje za 1576 ili 0,57 % u odnosu na decembar / prosinac 2001. godine.

Posmatrano po kantonima / županijama, najveći broj registrovanih nezaposlenih lica nalazi se u kantonu Tuzla (74.033 ili 26,70 %), Zeničko - dobojskom kantonu (55.322 ili 29,95 %), Sarajevskom kantonu (52.263 ili 18,85 %), a najmanje u Bosansko - podrinjskom kantonu (2.929 ili 1,06 %) u odnosu na ukupan broj registrovanih nezaposlenih lica.

Učešće stručnih lica u ukupnom broju registrovanih nezaposlenih lica iznosi 160.642 ili 57,94 %, a nestručnih 116.639 ili 42,06 %.

Kvalifikaciona struktura evidentiranih nezaposlenih u januaru / siječnju 2002 g. je: VSS 3.099 ili 1,12 %, VŠS 3.235 ili 1,18 %, SSS 56.187 ili 20,26 %, VKV 2.148, ili 0,79 %, KV 95.883 ili 34,58 %, NKV 107.149 ili 38,64 %, PKV 8.371 ili 3,02 % i NSS 1.119 ili 0,40 %.

Učešće žena u ukupnom broju lica koja traže zaposlenje u januaru / siječnju 2002 godine iznosilo je 127.992, što je veće za 282 ili 0,22 % u odnosu na prethodni mjesec. Njihovo učešće u evidentiranoj nezaposlenosti u januar / siječanj 2002. godine iznosilo je 46,16 %.

Broj lica koja prvi put traže zaposlenje je 161.294 i veće je za 608 ili 0,38 % u odnosu na decembar / prosinac 2001. godine. U tom broju stručna lica učestvuju sa 90.921 ili 56.37 %, a nestručna 70.373 ili 43,63%. Učešće žena u ukupnom broju lica koja prvi put taže zaposlenje iznosi 81.912 ili 50,78%.

Tokom januara / siječnja 2002. godine Federalnom zavodu za zapošljavanje prijavilo se 6.925 novih lica koja traže zaposlenje, što je za 1228 ili 21,50 % više u odnosu na decembar / prosinac 2001. godine.

Od ukupnog broja lica koja traže zaposlenje u posmatranom periodu, učešće demobilisanih vojnih obveznika iznosilo je 64.117 i manje je za 127 ili 0,19 % u odnosu na prethodni mjesec, a učešće članova porodica poginulih boraca, ratnih vojnih i ostalih invalida pokazuje tendenciju pada.

U skladu sa Zakonom, novčanu naknadu koristilo je 3.099 lica ili 1,12 % od ukupnog broja registrovanih nezaposlenih. U ovaj broj korisnika novčane naknade uključeni su i povratnici iz inostranstva.

Zdravstvenu zaštitu u istom periodu koristilo je 160.444 lica ili 57,86 % od ukupnog broja evidentiranih nezaposlenih lica.

ZAPOSLENOST po područjima - FBiH [1]

***EMPLOYMENT** by regions - FBiH*

Tabela I – Table I

Decembar / prosinac 2001

PODRUČJE [2]	**BROJ ZAPOSLENIH**				
				INDEX	
	Ø 2000	XI 2001	XII 2001	XII 2001 / Ø 2000	XII 2001 / XI 2001
FBIH UKUPNO	**410808**	**406275**	**405689**	**99**	**100**
A - Poljoprivreda, lov i šumarstvo *Agriculture and forestry*	9935	11226	11224	113	100
B - Ribarstvo - *Fishing*	164	180	183	112	102
C - Rudarstvo - *Mining*	16930	16775	16636	98	99
D - Prerađivačka industrija - *Manufacturing*	103830	96700	96336	93	100
E - Snabdjevanje el. energijom gasom i vodom *Electricity, gas and water supply*	15738	15028	15038	96	100
F - Građevinarstvo - C*onstruction*	25251	25834	25734	102	100
G - Trgovina - *Trade*	48857	51002	50885	104	100
H - Ugostiteljstvo *Catering*	14882	14524	14502	97	100
I - Saobraćaj, skladištenje i veze *Transport, storage and communication*	30513	29361	29282	96	100
J - Finansijsko posredovanje *Financial intermediation*	7613	6864	6914	91	101
K - Poslovanje nekretninama, iznajmljivanje i poslovne usluge - *Real estate, renting and business services*	10908	9388	9354	86	100
L - Javna uprava i odbrana, obavezno socijalno Osiguranje - *Public administration and defence*	59735	60404	60442	101	100
M - Obrazovanje - *Education*	30765	31922	32113	104	101
N - Zdravstvena i socijalna zaštita *Health and social care*	26084	26621	26630	102	100
O - Ostale javne, društvene, soc. i lične uslužne djelatnosti - *Other public, social services*	9603	10446	10416	108	100
P - Privatna domaćinstva sa zaposlenim licima *Privat households with employed persons*	…	0	0	…	…
Q - Eksteritorijalne org. i tijela *Exteritorial organization and bodies*	…	0	0	…	…

ZAPOSLENOST - po kantonima / županijama [1]

Tabela II – Table II

Decembar / prosinac 2001

KANTONI - ŽUPANIJE [2]	**BROJ ZAPOSLENIH**				
				INDEX	
	Ø 2000	XI 2001	XII 2001	XII 2001 / Ø 2000	XII 2001 / XI 2001
FEDERACIJA B I H UKUPNO	**410808**	**406275**	**405689**	**99**	**100**
UNSKO SANSKI	33276	31405	31303	94	100
POSAVSKA	4745	5217	5217	110	100
TUZLANSKI	74711	72310	71872	96	99
ZENIČKO DOBOJSKI	70190	68689	68625	98	100
BOSANSKO PODRINJSKI	4497	4265	4274	95	100
SREDNJE BOSANSKA	33914	36646	36700	108	100
HERCEGOVAČKO NERETVANSKA	47228	44468	44447	0	100
ZAPADNO HERCEGOVAČKA	12004	12813	12813	107	100
SARAJEVSKI	85896	85787	85763	100	100
HERCEGOVAČKO BOSANSKA	9347	9675	9675	104	100
ZAPOSLENI U MO MUP	35000	35000	35000		

1/ Tabele I i II - Podaci Federalnog zavoda za statistiku

2/ Prema standardnoj klasifikaciji djelatnosti *2/ According to standard clasification of activities*

REGISTROVANA NEZAPOSLENOST

Kvalifikaciona struktura - FBiH

UNEMPLOYMENT

Qualification structure - FBiH

Tabela III – Table III

januar / siječanj 2002

	Lica koja traže zaposlenje Svega Persons who are Seeking employment TOTAL	od kolone Svega prvi put traže zap. Of TOTAL, seeking employment for the first time	Novoprijavljena lica koja traže zaposlenje u toku izvj. mjeseca Newly registered who are seeking employment in reported month	
SVEUKUPNO	**277281**	**161294**	**6925**	**TOTAL**
Stručna lica ukupno	**160642**	**90921**	**4584**	Expertly persons
KV	95883	56142	2688	
VKV	2188	247	98	
SSS	56187	31902	1433	
VŠS	3285	1359	132	
VSS	3099	1271	233	
Nestručna lica ukupno	**116639**	**70373**	**2341**	Unskillful persons
NKV	107149	67349	2169	
PKV	8371	2659	147	
NSS	1119	365	25	

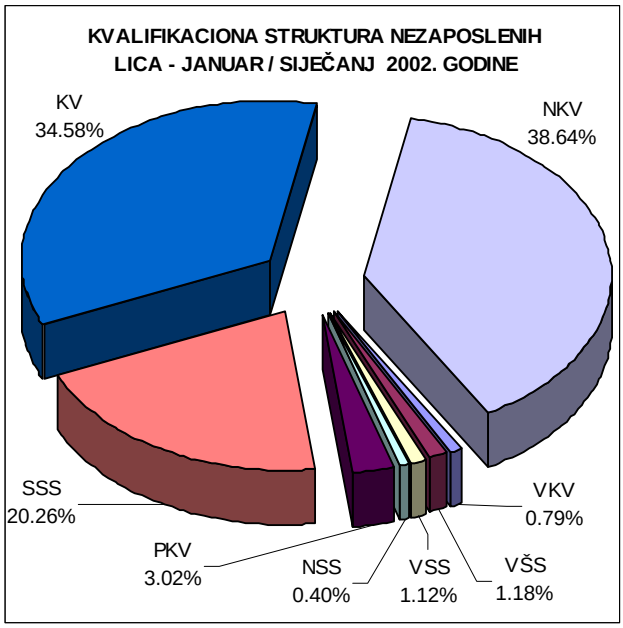

POSREDOVANJE U ZAPOŠLJAVANJU

Federacija Bosne i Hercegovine - učešće žena, indexi

Tabela IV – Table IV

Januar / siječanj 2002

	UKUPNO	TOTAL	INDEX	ŽENE	WOMEN	INDEX
	XII 2001. GOD	I 2002. GOD	I 2002 / XII 2001.	XII 2001. GOD	I 2002. GOD	I 2002 / XII 2001.
Tražnja za radnom snagom						
Ukupna registrovana tražnja	656	976	148,78	189	175	92,59
Od ukupne registrovane tražnje **na neodređeno vrijeme**	264	336	127,27	71	85	119,72
Od ukupne registrovane tražnje **na određeno vrijeme**	392	640	163,27	118	90	76,27
Ukupna zadovoljena registrovana tražnja	1153	1112	96,44	429	387	90,21
Od ukupne zadovoljene registrovane tražnje **na neodređeno vrijeme**	796	640	80,40	292	189	64,73
Od ukupne zadovoljene registrovane tražnje **na određeno vrijeme**	357	472	132,21	137	198	144,53
Zaposleni sa evidencije	1424	1465	102,88	580	551	95,00
Prekinut radni odnos	458	701	153,06	169	260	153,85
Ukupno **skinuto** sa evid.	6671	5368	80,47	2914	2402	82,43
Prijavljeno na evidenciju	5697	6925	121,56	2354	2612	110,96
Ukupna registrovana nezaposlenost	275705	277281	100,57	127710	127992	100,22
Od ukupne regist. nezaposlenosti **prvi put** traže zaposlenje	160686	161294	100,38	81738	81912	100,21
Od ukupne regist. nezaposlenosti **iz radnog odnosa**	115019	115987	100,84	45972	46080	100,23
Od ukupne regist. nezaposlenosti **demob. vojni obveznici**	64237	64117	99,81	2581	2531	98,06
Od ukupne regist. nezaposlenosti **čl. pog. boraca-šehidi**	7408	7324	98,87	4990	4713	94,45
Od ukupne regist. nezaposlenosti **ratni vojni invalidi**	6995	6973	99,69	122	126	103,28
Od ukupne regist. nezaposlenosti **ostali invalidi**	1928	1917	99,43	610	609	99,84

REGISTROVANA NEZAPOSLENOST

FBiH po kantonima / županijama, učešće žena, indexi

UNEMPLOYMENT

FBiH by cantons, participation of women, indexes

Tabela V – Table V

Januar / siječanj 2002.

KANTONI / ŽUPANIJE	UKUPNO XII 2001. GOD	TOTAL I 2002. GOD	INDEX I 2002 / XII 2001.	ŽENE XII 2001. GOD	WOMEN I 2002. GOD	INDEX I 2002 / XII 2001.
FEDERACIJA-UKUPNO	**275705**	**277281**	**100,57**	**127710**	**127922**	**100,17**
1. Unsko - sanski kanton	27291	27527	100,86	12296	12293	99,98
2. Posavska županija	5184	5188	100,08	1935	1932	99,84
3. Tuzlanski kanton	73477	74033	100,76	28091	28273	100,65
4. Zeničko - dobojski kanton	55226	55322	100,17	23299	23134	99,29
5. Bosansko - podrinjski kanton	2880	2929	101,70	1448	1467	101,31
6. Srednjo - bosanski kanton - Županija središnja Bosna	25717	26019	101,17	10348	10427	100,76
7. Hercegovačko - neretvanski kanton	20736	20886	100,72	10465	10486	100,20
8. Zapadno - hercegovačka županija	6813	6828	100,22	3693	3696	100,08
9. Sarajevski kanton	52088	52263	100,34	33139	33214	100,23
10. Hercegovačko - bosanska županija	6293	6286	99,89	2996	3000	100,13

REGISTROVANA NEZAPOSLENA LICA PO POLU - januar/siječanj 2002

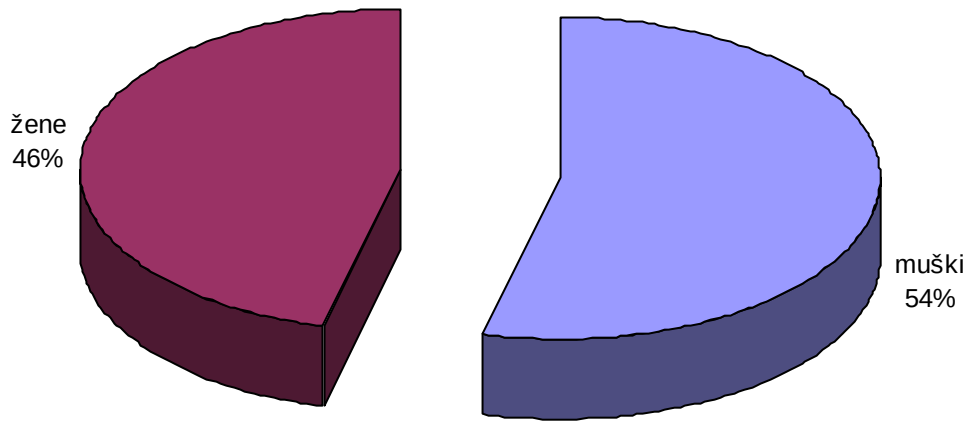

REGISTROVANA NEZAPOSLENOST

FBiH po općinama, učešće žena, indexi

UNEMPLOYMENT

FBiH by municipalities, participation of women, indexes

Tabela VI – Table VI

Januar / siječanj 2002.

KANTONI / ŽUPANIJE PO OPĆINAMA	UKUPNO		INDEX	ŽENE		INDEX
	XII 2001. GOD	I 2002. GOD	I 2002 / XII 2001.	XII 2001. GOD	I 2002. GOD	I 2002 / XII 2001.
FEDERACIJA-UKUPNO	**275705**	**277281**	**100,57**	**127710**	**127866**	**100,12**
1. UNSKO – SANSKI KANTON						
UKUPNO	**27291**	**27527**	**100,86**	**12296**	**12293**	**99,98**
Bihać	7432	7497	100,87	3844	3867	100,60
Bosanska Krupa	2542	2518	99,06	992	980	98,79
Bosanski Petrovac	670	668	99,70	333	333	100,00
Bužim	1729	1766	102,14	523	529	101,15
Cazin	6656	6734	101,17	2857	2853	99,86
Ključ	1393	1434	102,94	647	657	101,55
Sanski Most	4227	4192	99,17	1871	1832	97,92
Velika Kladuša	2642	2718	102,88	1229	1242	101,06

KANTONI / ŽUPANIJE PO OPĆINAMA	UKUPNO		INDEX	ŽENE		INDEX
	XII 2001. GOD	I 2002. GOD	I 2002 / XII 2001.	XII 2001. GOD	I 2002. GOD	I 2002 / XII 2001.
2. POSAVSKA ŽUPANIJA						
UKUPNO	**5184**	**5188**	**100,08**	**1935**	**1932**	**99,84**
Brčko Ravne	474	475	100,21	93	93	100,00
Domaljevac – Šamac	451	450	99,78	149	147	98,66
Odžak	2151	2157	100,28	943	940	99,68
Orašje	2108	2106	99,91	750	752	100,27

KANTONI / ŽUPANIJE PO OPĆINAMA	UKUPNO		INDEX	ŽENE		INDEX
	XII 2001. GOD	I 2002. GOD	I 2002 / XII 2001.	XII 2001. GOD	I 2002. GOD	I 2002 / XII 2001.
3. TUZLANSKI KANTON						
UKUPNO	**73477**	**74033**	**100,76**	**28091**	**28273**	**100,65**
Banovići	4004	4054	101,25	1756	1777	101,20
Brčko – Maoča	6270	6298	100,45	2105	2113	100,38
Čelić	1355	1363	100,59	384	388	101,04
Doboj – Istok	2549	2581	101,26	844	864	102,37
Gračanica	8257	8281	100,29	2830	2839	100,32
Gradačac	5552	5696	102,59	1622	1648	101,60
Kalesija	5995	5972	99,62	1990	1975	99,25
Kladanj	1686	1684	99,88	633	637	100,63
Lukavac	7713	7737	100,31	3738	3745	100,19
Sapna	1691	1676	99,11	193	190	98,45
Srebrenik	4361	4417	101,28	1572	1581	100,57
Teočak	1427	1426	99,93	322	322	100,00
Tuzla	13581	13723	101,05	6669	6721	100,78
Živinice	9036	9125	100,98	3433	3473	101,17

nastavak Januar / siječanj 2002.

KANTONI / ŽUPANIJE PO OPĆINAMA	UKUPNO		INDEX	ŽENE		INDEX
	XII 2001. GOD	I 2002. GOD	I 2002 / XII 2001.	XII 2001. GOD	I 2002. GOD	I 2002 / XII 2001.
4. ZENIČKO – DOBOJSKI KANTON / ŽUPANIJA						
UKUPNO	**55226**	**55322**	**100,17**	**23299**	**23134**	**99,29**
Breza	1172	1163	99,23	647	634	97,99
Doboj –Jug	2315	2244	96,93	838	817	97,49
Kakanj	4092	4089	99,93	1520	1495	98,36
Maglaj	4966	5001	100,70	2568	2563	99,81
Olovo	1382	1407	101,81	604	615	101,82
Tešanj	8693	8389	96,50	3018	2829	93,74
Usora	1015	1016	100,10	449	453	100,89
Vareš	1008	1001	99,31	538	531	98,70
Visoko	5226	5286	101,15	2091	2103	100,57
Zavidovići	6399	6470	101,11	2361	2363	100,08
Zenica	15021	15299	101,85	7226	7306	101,11
Žepče	3937	3957	100,51	1439	1425	99,03

KANTONI / ŽUPANIJE PO OPĆINAMA	UKUPNO		INDEX	ŽENE		INDEX
	XII 2001. GOD	I 2002. GOD	I 2002 / XII 2001.	XII 2001. GOD	I 2002. GOD	I 2002 / XII 2001.
5. BOSANSKO PODRINJSKI KANTON						
UKUPNO	**2880**	**2929**	**101,70**	**1448**	**1411**	**97,44**
Foča	363	369	101,65	157	159	101,27
Goražde	2419	2462	101,78	1255	1187	94,58
Pale	98	98	100,00	36	65	180,56
Rogatica	0	0	0,00	0	0	0,00

KANTONI / ŽUPANIJE PO OPĆINAMA	UKUPNO		INDEX	ŽENE		INDEX
	XII 2001. GOD	I 2002. GOD	I 2002 / XII 2001.	XII 2001. GOD	I 2002. GOD	I 2002 / XII 2001.
6. SREDNJO – BOSANSKI KANTON – ŽUPANIJA SREDIŠNJA BOSNA						
UKUPNO	**25717**	**26019**	**101,17**	**10348**	**10427**	**100,76**
Bugojno	2926	2944	100,62	1272	1270	99,84
Busovača / Kaćuni	2569	2573	100,16	1084	1082	99,82
Donji Vakuf	1438	1464	101,81	521	524	100,58
Fojnica	1223	1251	102,29	518	524	101,16
Gornji Vakuf / Uskoplje	2375	2417	101,77	784	797	101,66
Jajce	2301	2272	98,74	829	795	95,90
Kiseljak / Bilalovac	1676	1697	101,25	815	820	100,61
Kreševo	422	427	101,18	239	237	99,16
Novi Travnik	2276	2309	101,45	1004	1013	100,90
Travnik / Nova Bila	5710	5865	102,71	1987	2069	104,13
Vitez	2801	2800	99,96	1295	1296	100,08

nastavak Januar / siječanj 2002.

KANTONI / ŽUPANIJE PO OPĆINAMA	UKUPNO		INDEX	ŽENE		INDEX
	XII 2001. GOD	I 2002. GOD	I 2002 / XII 2001.	XII 2001. GOD	I 2002. GOD	I 2002 / XII 2001.
7. HERCEGOVAČKO - NERETVANSKI KANTON / ŽUPANIJA						
UKUPNO	**20736**	**20886**	**100,72**	**10465**	**10486**	**100,20**
Čapljina	1302	1309	100,54	771	766	99,35
Čitluk	1036	1053	101,64	556	562	101,08
Jablanica	1051	1051	100,00	464	456	98,28
Konjic	2566	2630	102,49	1272	1287	101,18
Mostar	12413	12459	100,37	6422	6427	100,08
Neum	219	221	100,91	109	109	100,00
Prozor / Rama	1483	1482	99,93	561	559	99,64
Stolac	666	681	102,25	310	320	103,23

KANTONI / ŽUPANIJE PO OPĆINAMA	UKUPNO		INDEX	ŽENE		INDEX
	XII 2001. GOD	I 2002. GOD	I 2002 / XII 2001.	XII 2001. GOD	I 2002. GOD	I 2002 / XII 2001.
8. ZAPADNO – HERCEGOVAČKA ŽUPANIJA						
UKUPNO	**6813**	**6828**	**100,22**	**3693**	**3696**	**100,08**
Grude	1993	1999	100,30	936	936	100,00
Ljubuški	1236	1229	99,43	617	617	100,00
Posušje	930	933	100,32	600	600	100,00
Široki Brijeg	2654	2667	100,49	1540	1543	100,19

KANTONI / ŽUPANIJE PO OPĆINAMA	UKUPNO		INDEX	ŽENE		INDEX
	XII 2001. GOD	I 2002. GOD	I 2002 / XII 2001.	XII 2001. GOD	I 2002. GOD	I 2002 / XII 2001.
9. SARAJEVSKI KANTON						
UKUPNO	**52088**	**52263**	**100,34**	**33139**	**33214**	**100,23**
Hadžići	3914	3995	102,07	2576	2631	102,14
Ilidža	7954	7997	100,54	5076	5092	100,32
Ilijaš	3329	3354	100,75	1921	1920	99,95
Vogošća	4077	4098	100,52	2820	2840	100,71
Trnovo	53	96	181,13	24	49	204,17
Grad Sarajevo	**32761**	**32723**	**99,88**	**20722**	**20682**	**99,81**
Centar	6170	6109	99,01	3822	3799	99,40
Novi Grad	14432	14352	99,45	9256	9205	99,45
Novo Sarajevo	7482	7553	100,95	4806	4822	100,33
Stari Grad	4677	4709	100,68	2838	2856	100,63

nastavak januar / siječanj 2002.

KANTONI / ŽUPANIJE PO OPĆINAMA	UKUPNO		INDEX	ŽENE		INDEX
	XII 2001. GOD	I 2002. GOD	I 2002 / XII 2001.	XII 2001. GOD	I 2002. GOD	I 2002 / XII 2001.
10. HERCEGOVAČKO - BOSANSKA ŽUPANIJA						
UKUPNO	**6293**	**6286**	**99,89**	**2996**	**3000**	**100,13**
Drvar	318	308	96,86	167	160	95,81
Glamoč	288	289	100,35	129	130	100,78
Grahovo	68	70	102,94	41	42	102,44
Kupres	295	291	98,64	172	173	100,58
Livno	2751	2744	99,75	1290	1292	100,16
Tomislavgrad	2573	2584	100,43	1197	1203	100,50

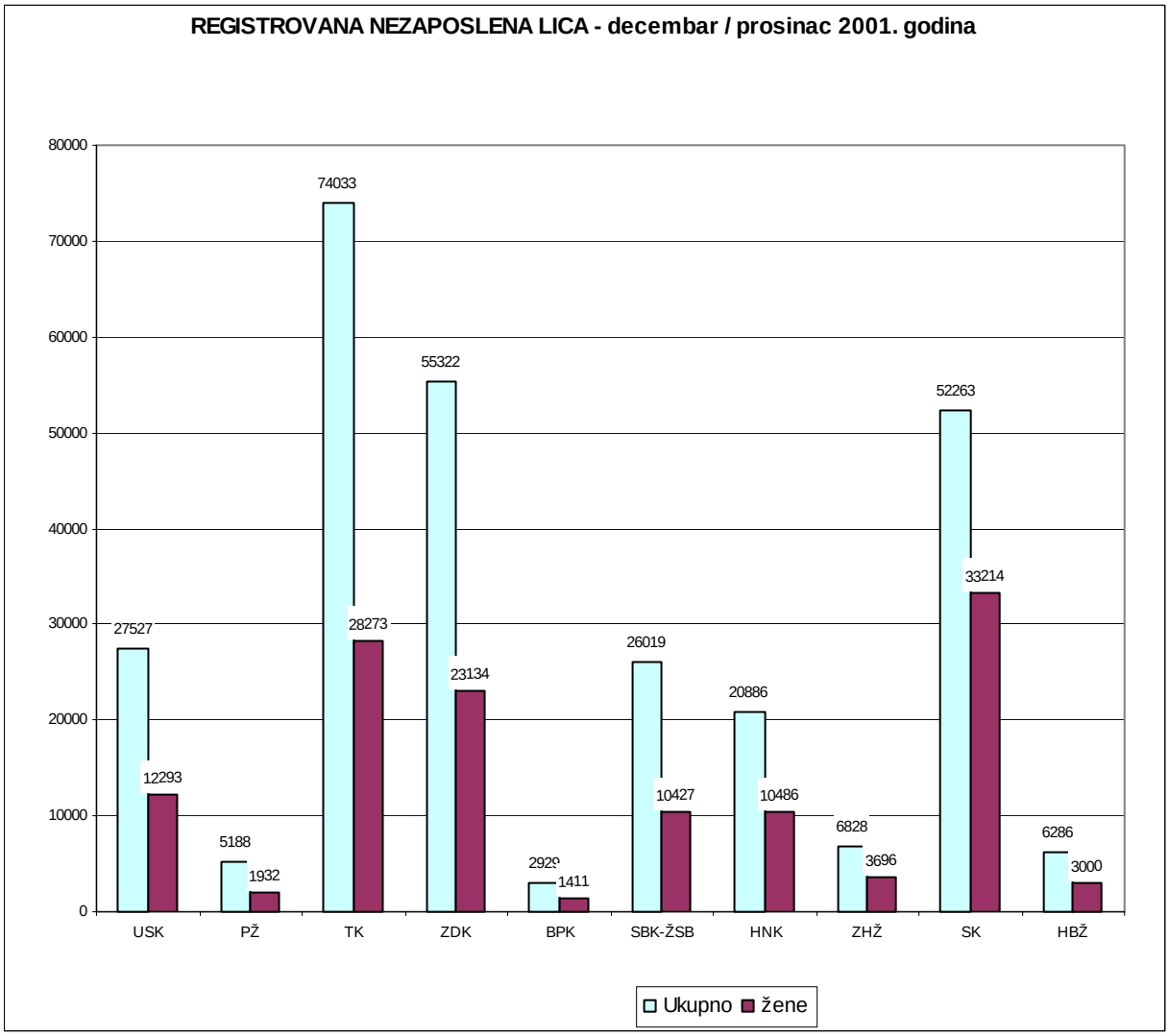

PREGLED BROJA REGISTROVANIH NEZAPOSLENIH LICA

PO KVALIFIKACIONOJ STRUKTURI U FBIH

Tabela VII – Table VII

januar / siječanj 2002.

KANTONI / ŽUPANIJE PO OPĆINAMA		STEPEN STRUČNOG OBRAZOVANJA							
	SVEGA	VSS	VŠS	SSS	NSS	VKV	KV	PKV	NKV
FEDERACIJA - UKUPNO	**277281**	**3099**	**3285**	**56187**	**1119**	**2188**	**95883**	**8371**	**107149**
ŽENE - UKUPNO	**127922**	1663	2058	35280	1040	206	34325	2446	50904
MUŠKARCI - UKUPNO	**149359**	1436	1227	20907	79	1982	61558	5925	56245
1. UNSKO - SANSKI KANTON									
UKUPNO	**27527**	**75**	**425**	**4228**	**105**	**202**	**7615**	**1473**	**13404**
Bihać	**7497**	30	201	1537	39	76	2029	592	2993
Bosanska Krupa	**2518**	11	45	404	18	10	712	149	1169
Bosanski Petrovac	**668**	3	12	112	0	5	174	30	332
Bužim	**1766**	2	17	227	0	2	339	104	1075
Cazin	**6734**	9	93	704	32	8	1860	282	3746
Ključ	**1434**	0	15	211	0	10	530	33	635
Sanski Most	**4192**	18	37	603	0	90	1460	141	1843
Velika Kladuša	**2718**	2	5	430	16	1	511	142	1611
Žene	**12293**	**25**	**245**	**2534**	**103**	**15**	**2697**	**412**	**6262**
Bihać	**3867**	14	126	895	38	5	843	215	1731
Bosanska Krupa	**980**	5	25	226	18	0	196	29	481
Bosanski Petrovac	**333**	1	5	70	0	0	61	19	177
Bužim	**529**	0	9	102	0	0	77	18	323
Cazin	**2853**	2	52	426	31	1	607	44	1690
Ključ	**657**	0	10	145	0	1	213	4	284
Sanski Most	**1832**	2	16	414	0	7	518	46	829
Velika Kladuša	**1242**	1	2	256	16	1	182	37	747
Muškarci	**15234**	**50**	**180**	**1694**	**2**	**187**	**4918**	**1061**	**7142**
Bihać	**3630**	16	75	642	1	71	1186	377	1262
Bosanska Krupa	**1538**	6	20	178	0	10	516	120	688
Bosanski Petrovac	**335**	2	7	42	0	5	113	11	155
Bužim	**1237**	2	8	125	0	2	262	86	752
Cazin	**3881**	7	41	278	1	7	1253	238	2056
Ključ	**777**	0	5	66	0	9	317	29	351
Sanski Most	**2360**	16	21	189	0	83	942	95	1014
Velika Kladuša	**1476**	1	3	174	0	0	329	105	864
2. POSAVSKA ŽUPANIJA									
UKUPNO	**5188**	**45**	**56**	**987**	**203**	**74**	**1712**	**305**	**1806**
Brčko Ravne	**475**	3	3	66	0	0	136	0	267
Domaljevac - Šamac	**450**	6	8	48	0	0	130	29	229
Odžak	**2157**	18	26	490	203	74	777	244	325
Orašje	**2106**	18	19	383	0	0	669	32	985
Žene	**1932**	**16**	**23**	**603**	**198**	**4**	**596**	**73**	**419**
Brčko Ravne	**93**	0	0	27	0	0	41	0	25
Domaljevac - Šamac	**147**	3	3	35	0	0	44	12	50
Odžak	**940**	4	11	291	198	4	251	45	136
Orašje	**752**	9	9	250	0	0	260	16	208
Muškarci	**3256**	29	33	384	5	70	1116	232	1387
Brčko Ravne	**382**	3	3	39	0	0	95	0	242
Domaljevac - Šamac	**303**	3	5	13	0	0	86	17	179
Odžak	**1217**	14	15	199	5	70	526	199	189
Orašje	**1354**	9	10	133	0	0	409	16	777

KANTONI / ŽUPANIJE PO OPĆINAMA	SVEGA	STEPEN STRUČNOG OBRAZOVANJA							
		VSS	VŠS	SSS	NSS	VKV	KV	PKV	NKV
3. TUZLANSKI KANTON									
UKUPNO	**74033**	**495**	**364**	**15712**	**44**	**510**	**27335**	**2702**	**26871**
Banovići	**4054**	31	5	893	1	19	1794	72	1239
Brčko - Maoča	**6298**	11	9	1053	1	1	1820	303	3100
Čelić	**1363**	1	5	146	0	3	340	61	807
Doboj - Istok	**2581**	6	12	388	0	38	1264	65	808
Gračanica	**8281**	37	53	1153	3	57	3302	580	3096
Gradačac	**5696**	20	34	916	3	46	1804	458	2415
Kalesija	**5972**	14	14	1181	2	8	2101	120	2532
Kladanj	**1684**	9	7	303	0	0	531	19	815
Lukavac	**7737**	57	24	2498	30	82	2779	129	2138
Sapna	**1676**	0	3	104	1	2	336	9	1221
Srebrenik	**4417**	19	6	818	0	14	1843	237	1480
Teočak	**1426**	1	2	175	0	5	445	105	693
Tuzla	**13723**	254	161	4024	0	200	5226	304	3554
Živinice	**9125**	35	29	2060	3	35	3750	240	2973
Žene	**28273**	**214**	**193**	**9365**	**43**	**64**	**9073**	**668**	**8653**
Banovići	**1777**	8	2	564	1	1	610	38	553
Brčko - Maoča	**2113**	7	2	542	1	0	462	95	1004
Čelić	**388**	0	0	83	0	0	94	18	193
Doboj - Istok	**864**	3	7	237	0	2	317	11	287
Gračanica	**2839**	15	26	597	3	4	1057	49	1088
Gradačac	**1648**	8	21	541	2	3	567	76	430
Kalesija	**1975**	6	5	661	2	0	574	17	710
Kladanj	**637**	3	4	170	0	0	170	1	289
Lukavac	**3745**	22	14	1563	30	3	1130	49	934
Sapna	**1581**	10	6	461	0	1	757	36	310
Srebrenik	**322**	0	0	83	0	0	78	32	129
Teočak	**6721**	125	91	2626	0	48	2133	167	1531
Tuzla	**190**	0	1	26	1	0	27	2	133
Živinice	**3473**	7	14	1211	3	2	1097	77	1062
Muškarci	**45757**	**281**	**171**	**6347**	**-2**	**446**	**18262**	**2034**	**18218**
Banovići	**2277**	23	3	329	0	18	1184	34	686
Brčko - Maoča	**4185**	4	7	511	0	1	1358	208	2096
Čelić	**975**	1	5	63	0	3	246	43	614
Doboj - Istok	**1717**	3	5	151	0	36	947	54	521
Gračanica	**5442**	22	27	556	0	53	2245	531	2008
Gradačac	**4048**	12	13	375	1	43	1237	382	1985
Kalesija	**3997**	8	9	520	0	8	1527	103	1822
Kladanj	**1047**	6	3	133	0	0	361	18	526
Lukavac	**3992**	35	10	935	0	79	1649	80	1204
Sapna	**95**	-10	-3	-357	1	1	-421	-27	911
Srebrenik	**4095**	19	6	735	0	14	1765	205	1351
Teočak	**-5295**	-124	-89	-2451	0	-43	-1688	-62	-838
Tuzla	**13533**	254	160	3998	-1	200	5199	302	3421
Živinice	**5649**	28	15	849	-3	33	2653	163	1911

5. BOSANSKO – PODRINJSKI KANTON									
UKUPNO	**2929**	**7**	**6**	**558**	**6**	**20**	**1021**	**28**	**1283**
Foča	**369**	0	1	52	0	4	104	3	205
Goražde	**2462**	7	5	501	6	16	889	24	1014
Pale	**98**	0	0	5	0	0	28	1	64
Rogatica	**0**	0	0	0	0	0	0	0	0

KANTONI / ŽUPANIJE PO OPĆINAMA	SVEGA	STEPEN STRUČNOG OBRAZOVANJA							
		VSS	VŠS	SSS	NSS	VKV	KV	PKV	NKV
5. BOSANSKO - PODRINJSKI KANTON									
Žene	**1467**	**5**	**5**	**382**	**6**	**3**	**403**	**11**	**652**
Foča	**159**	0	1	33	0	1	35	2	87
Goražde	**1275**	5	4	347	6	2	364	9	538
Pale	**33**	0	0	2	0	0	4	0	27
Rogatica	**0**	0	0	0	0	0	0	0	0
Muškarci	**1462**	2	1	176	0	17	618	17	631
Foča	**210**	0	0	19	0	3	69	1	118
Goražde	**1187**	2	1	154	0	14	525	15	476
Pale	**65**	0	0	3	0	0	24	1	37
Rogatica	**0**	0	0	0	0	0	0	0	0
4. ZENIČKO – DOBOJSKI KANTON / ŽUPANIJA									
UKUPNO	**55322**	**298**	**343**	**8693**	**279**	**477**	**20667**	**2030**	**22535**
Breza	**1163**	9	16	299	13	17	369	4	436
Doboj –Jug	**2244**	3	10	289	37	44	698	17	1146
Kakani	**4089**	14	35	638	6	33	1678	131	1554
Maglaj	**5001**	12	26	494	0	37	1568	135	2729
Olovo	**1407**	8	5	235	0	5	493	13	648
Tešanj	**8389**	8	18	741	32	62	2976	217	4335
Usora	**1016**	5	10	140	0	10	452	16	383
Vareš	**1001**	14	8	208	5	7	375	25	359
Visoko	**5286**	34	27	788	6	11	2048	85	2287
Zavidovići	**6470**	15	20	1115	21	20	2538	231	2510
Zenica	**15299**	166	154	3198	159	184	5817	847	4774
Žepče	**3957**	10	14	548	0	47	1655	309	1374
Žene	**23134**	**156**	**216**	**5148**	**229**	**39**	**6610**	**473**	**10263**
Breza	**634**	3	7	200	13	1	158	2	250
Doboj –Jug	**817**	1	5	183	4	4	214	14	392
Kakanj	**1495**	4	31	326	6	1	432	21	674
Maglaj	**2563**	8	11	309	0	1	597	32	1605
Olovo	**615**	5	3	120	0	0	135	2	350
Tešanj	**2829**	2	14	389	21	1	733	74	1595
Usora	**453**	2	7	86	0	2	171	13	172
Vareš	**531**	5	4	129	5	0	137	8	243
Visoko	**2103**	16	17	431	2	0	730	55	852
Zavidovići	**2363**	11	12	550	21	0	641	42	1086
Zenica	**7306**	96	100	2108	157	28	2137	162	2518
Žepče	**1425**	3	5	317	0	1	525	48	526
Muškarci	**32188**	**142**	**127**	**3545**	**50**	**438**	**14057**	**1557**	**12272**
Breza	**529**	6	9	99	0	16	211	2	186
Doboj –Jug	**1427**	2	5	106	33	40	484	3	754
Kakanj	**2594**	10	4	312	0	32	1246	110	880
Maglaj	**2438**	4	15	185	0	36	971	103	1124
Olovo	**792**	3	2	115	0	5	358	11	298
Tešanj	**5560**	6	4	352	11	61	2243	143	2740
Usora	**563**	3	3	54	0	8	281	3	211
Vareš	**470**	9	4	79	0	7	238	17	116
Visoko	**3183**	18	10	357	4	11	1318	30	1435
Zavidovići	**4107**	4	8	565	0	20	1897	189	1424
Zenica	**7993**	70	54	1090	2	156	3680	685	2256
Žepče	**2532**	7	9	231	0	46	1130	261	848

KANTONI / ŽUPANIJE PO OPĆINAMA	SVEGA	STEPEN STRUČNOG OBRAZOVANJA							
		VSS	VŠS	SSS	NSS	VKV	KV	PKV	NKV
6. SREDNJO – BOSANSKI KANTON – ŽUPANIJA SREDIŠNJA BOSNA									
UKUPNO	**26019**	**134**	**229**	**4970**	**21**	**238**	**9671**	**689**	**10067**
Bugojno	**2944**	25	47	432	0	17	1211	25	1187
Busovača / Kaćuni	**2573**	6	11	477	0	48	987	97	947
Donji Vakuf	**1464**	7	17	246	0	0	601	19	574
Fojnica	**1251**	5	10	227	0	5	457	28	519
Gornji Vakuf / Uskoplje	**2417**	11	31	305	0	1	982	88	999
Jajce	**2272**	9	7	401	2	23	917	70	843
Kiseljak / Bilalovac	**1697**	11	13	351	1	9	709	44	559
Kreševo	**427**	4	4	115	0	1	166	3	134
Novi Travnik	**2309**	11	22	579	0	34	838	52	773
Travnik / Nova Bila	**5865**	29	39	1198	12	38	1752	164	2633
Vitez	**2800**	16	28	639	6	62	1051	99	899
Žene	**10427**	**55**	**141**	**2974**	**19**	**7**	**3006**	**211**	**4014**
Bugojno	**1270**	11	30	287	0	2	442	13	485
Busovača / Kaćuni	**1082**	4	7	306	0	2	330	10	423
Donji Vakuf	**524**	2	14	146	0	0	182	1	179
Fojnica	**524**	3	6	136	0	0	148	8	223
Gornji Vakuf / Uskoplje	**797**	4	15	155	0	0	300	47	276
Jajce	**795**	4	2	223	2	0	269	25	270
Kiseljak / Bilalovac	**820**	6	6	249	0	0	282	15	262
Kreševo	**237**	0	3	83	0	0	58	1	92
Novi Travnik	**1013**	3	13	354	0	0	231	31	381
Travnik / Nova Bila	**2069**	10	25	596	12	2	375	25	1024
Vitez	**1296**	8	20	439	5	1	389	35	399
Muškarci	**15592**	**79**	**88**	**1996**	**2**	**231**	**6665**	**478**	**6053**
Bugojno	**1674**	14	17	145	0	15	769	12	702
Busovača / Kaćuni	**1491**	2	4	171	0	46	657	87	524
Donji Vakuf	**940**	5	3	100	0	0	419	18	395
Fojnica	**727**	2	4	91	0	5	309	20	296
Gornji Vakuf	**1620**	7	16	150	0	1	682	41	723
Jajce	**1477**	5	5	178	0	23	648	45	573
Kiseljak / Bilalovac	**877**	5	7	102	1	9	427	29	297
Kreševo	**190**	4	1	32	0	1	108	2	42
Novi Travnik	**1296**	8	9	225	0	34	607	21	392
Travnik / Nova Bila	**3796**	19	14	602	0	36	1377	139	1609
Vitez	**1504**	8	8	200	1	61	662	64	500
7. HERCEGOVAČKO - NERETVANSKI KANTON / ŽUPANIJA									
UKUPNO	**20886**	**463**	**624**	**5392**	**0**	**251**	**8181**	**528**	**5447**
Čapljina	**1309**	38	71	392	0	10	547	29	222
Čitluk	**1053**	30	26	304	0	0	527	10	156
Jablanica	**1051**	4	20	282	0	8	421	71	245
Konjic	**2630**	21	42	403	0	3	832	30	1299
Mostar	**12459**	339	411	3504	0	221	4819	322	2843
Neum	**221**	7	7	70	0	2	91	1	43
Prozor / Rama	**1482**	13	36	290	0	1	605	54	483
Stolac	**681**	11	11	147	0	6	339	11	156

KANTONI / ŽUPANIJE PO OPĆINAMA	SVEGA	STEPEN STRUČNOG OBRAZOVANJA							
		VSS	VŠS	SSS	NSS	VKV	KV	PKV	NKV
7. HERCEGOVAČKO-NERETVANSKI KANTON / ŽUPANIJA									
Žene	**10486**	**272**	**458**	**3497**	**0**	**12**	**3004**	**271**	**2972**
Čapljina	**766**	21	52	289	0	1	267	16	120
Čitluk	**562**	16	17	198	0	0	262	7	62
Jablanica	**456**	1	16	163	0	0	130	21	125
Konjic	**1287**	11	31	282	0	0	292	9	662
Mostar	**6427**	208	310	2256	0	10	1703	192	1748
Neum	**109**	4	4	43	0	1	34	1	22
Prozor / Rama	**559**	3	20	164	0	0	192	18	162
Stolac	**320**	8	8	102	0	0	124	7	71
Muškarci	**10400**	**191**	**166**	**1895**	**0**	**239**	**5177**	**257**	**2475**
Čapljina	**543**	17	19	103	0	9	280	13	102
Čitluk	**491**	14	9	106	0	0	265	3	94
Jablanica	**595**	3	4	119	0	8	291	50	120
Konjic	**1343**	10	11	121	0	3	540	21	637
Mostar	**6032**	131	101	1248	0	211	3116	130	1095
Neum	**112**	3	3	27	0	1	57	0	21
Prozor / Rama	**923**	10	16	126	0	1	413	36	321
Stolac	**361**	3	3	45	0	6	215	4	85
8. ZAPADNO – HERCEGOVAČKA ŽUPANIJA									
UKUPNO	**6828**	**118**	**168**	**1789**	**0**	**5**	**3298**	**107**	**1343**
Grude	**1999**	22	39	489	0	0	963	14	472
Ljubuški	**1229**	37	32	310	0	2	674	20	154
Posušje	**933**	13	30	275	0	2	393	17	203
Široki Brijeg	**2667**	46	67	715	0	1	1268	56	514
Žene	**3696**	**60**	**116**	**1157**	**0**	**1**	**1532**	**81**	**749**
Grude	**936**	8	23	266	0	0	392	12	235
Ljubuški	**617**	22	20	205	0	0	302	15	53
Posušje	**600**	7	21	210	0	1	217	10	134
Široki Brijeg	**1543**	23	52	476	0	0	621	44	327
Muškarci	**3132**	**58**	**52**	**632**	**0**	**4**	**1766**	**26**	**594**
Grude	**1063**	14	16	223	0	0	571	2	237
Ljubuški	**612**	15	12	105	0	2	372	5	101
Posušje	**333**	6	9	65	0	1	176	7	69
Široki Brijeg	**1124**	23	15	239	0	1	647	12	187
9. SARAJEVSKI KANTON									
UKUPNO	**52263**	**1313**	**857**	**12222**	**461**	**395**	**13820**	**422**	**22773**
Hadžići	**3995**	18	25	690	6	22	936	19	2279
Ilidža	**7997**	104	93	1707	74	69	2107	76	3767
Ilijaš	**3354**	7	16	416	18	16	972	48	1861
Vogošća	**4098**	40	22	701	25	18	987	28	2277
Trnovo	**96**	1	0	9	0	0	15	0	71
Grad Sarajevo	32723	1143	701	8699	338	270	8803	251	12518
Centar	**6109**	328	169	1632	80	43	1631	57	2169
Novi Grad	**14352**	350	260	3616	118	127	3736	78	6067
Novo Sarajevo	**7553**	330	196	2274	90	66	2035	70	2492
Stari Grad	**4709**	135	76	1177	50	34	1401	46	1790

KANTONI / ŽUPANIJE PO OPĆINAMA	SVEGA	STEPEN STRUČNOG OBRAZOVANJA							
		VSS	VŠS	SSS	NSS	VKV	KV	PKV	NKV
9. SARAJEVSKI KANTON									
Žene	**33214**	**797**	**556**	**8607**	**442**	**58**	**6303**	**205**	**16246**
Hadžići	**2631**	10	20	493	5	2	404	11	1686
Ilidža	**5092**	55	55	1240	69	14	923	40	2696
Ilijaš	**1920**	3	4	267	18	0	341	19	1268
Vogošća	**2840**	20	12	514	25	1	446	17	1805
Trnovo	**49**	0	0	6	0	0	2	0	41
Grad Sarajevo	**20682**	**709**	**465**	**6087**	**325**	**41**	**4187**	**118**	**8750**
Centar	**3799**	204	111	1130	74	9	714	23	1534
Novi Grad	**9205**	211	166	2528	117	14	1811	42	4316
Novo Sarajevo	**4822**	208	133	1596	90	14	1025	37	1719
Stari Grad	**2856**	86	55	833	44	4	637	16	1181
Muškarci	**19049**	**516**	**301**	**3615**	**19**	**337**	**7517**	**217**	**6527**
Hadžići	**1364**	8	5	197	1	20	532	8	593
Ilidža	**2905**	49	38	467	5	55	1184	36	1071
Ilijaš	**1434**	4	12	149	0	16	631	29	593
Vogošća	**1258**	20	10	187	0	17	541	11	472
Trnovo	**47**	1	0	3	0	0	13	0	30
Grad Sarajevo	**12041**	**434**	**236**	**2612**	**13**	**229**	**4616**	**133**	**3768**
Centar	**2310**	124	58	502	6	34	917	34	635
Novi Grad	**5147**	139	94	1088	1	113	1925	36	1751
Novo Sarajevo	**2731**	122	63	678	0	52	1010	33	773
Stari Grad	**1853**	49	21	344	6	30	764	30	609

10. HERCEGOVAČKO - BOSANSKA ŽUPANIJA									
UKUPNO	**6286**	**151**	**213**	**1636**	**0**	**16**	**2563**	**87**	**1620**
Drvar	**308**	1	8	84	0	5	136	0	74
Glamoč	**289**	7	6	62	0	3	104	14	93
Grahovo	**70**	2	2	17	0	0	22	1	26
Kupres	**291**	4	8	94	0	1	106	7	71
Livno	**2744**	83	108	743	0	7	1113	33	657
Tomislavgrad	**2584**	54	81	636	0	0	1082	32	699
Žene	**3000**	**63**	**105**	**1013**	**0**	**3**	**1101**	**41**	**674**
Drvar	**160**	1	3	62	0	2	49	0	43
Glamoč	**130**	0	4	43	0	1	30	8	44
Grahovo	**42**	1	2	11	0	0	8	1	19
Kupres	**173**	2	4	73	0	0	47	4	43
Livno	**1292**	36	53	445	0	0	500	8	250
Tomislavgrad	**1203**	23	39	379	0	0	467	20	275
Muškarci	**3286**	**88**	**108**	**623**	**0**	**13**	**1462**	**46**	**946**
Drvar	**148**	1	2	22	0	3	87	0	31
Glamoč	**159**	7	2	19	0	2	74	6	49
Grahovo	**28**	1	0	6	0	0	14	0	7
Kupres	**118**	2	4	21	0	1	59	3	28
Livno	**1452**	47	55	298	0	7	613	25	407
Tomislavgrad	**1381**	31	42	257	0	0	615	12	424

SOCIJALNA I MATERIJALNA SIGURNOST NEZAPOSLENIH

Korisnici novčane naknade i zdravstvenog osiguranja - učešće žena, indexi

(FBIH po kantonima/županijama)

SOCIAL AND MATERIAL SECURITY OF UNEMPLOYED

Users of unemployment benefits and health insurance - participation of women, indexes

(FBiH by cantons)

Tabela VIII – Table VIII

januar / siječanj 2002.

KANTONI / ŽUPANIJE	KORISNICI NOVČANE NAKNADE Users of unemployment benefits			KORISNICI ZDRAVSTVENOG OSIGURANJA Users of health insurance		
	XII 2001. GOD	I 2002. GOD	I 2002 / XII 2001.	XII 2001. GOD	I 2002. GOD	I 2002 / XII 2001.
FEDERACIJA - UKUPNO	**3274**	**3099**	**94,65**	**159791**	**160444**	**100,41**
1. Unsko - sanski kanton	177	165	93,22	17366	17547	101,04
2. Posavska županija	56	52	92,86	2332	2342	100,43
3. Tuzlanski kanton	804	744	92,54	44825	45094	100,60
4. Zeničko - dobojski kanton	428	370	86,45	36176	35918	99,29
5. Bosansko - podrinjski kanton	51	46	90,20	1391	1412	101,51
6. Srednjo - bosanski kanton	254	307	120,87	14168	14276	100,76
7. Hercegovačko – neretvanski kanton	274	270	98,54	11402	11463	100,53
8. Zapadno - hercegovačka županija	67	69	102,99	4311	4316	100,12
9. Sarajevski kanton	1095	1004	91,69	24314	24569	101,05
10. Hercegovačko – bosanska županija	68	72	105,88	3506	3507	100,03

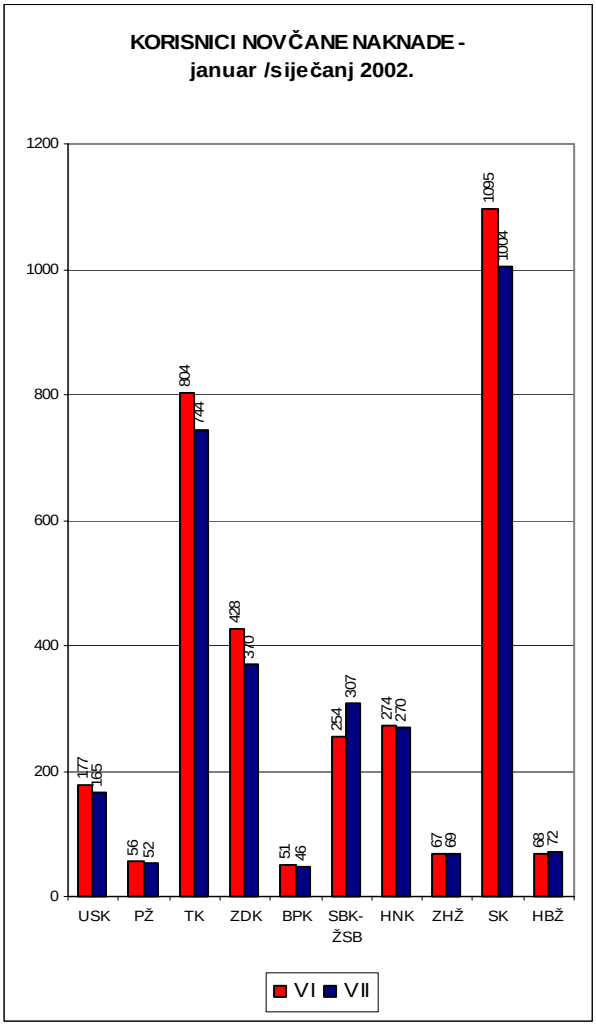

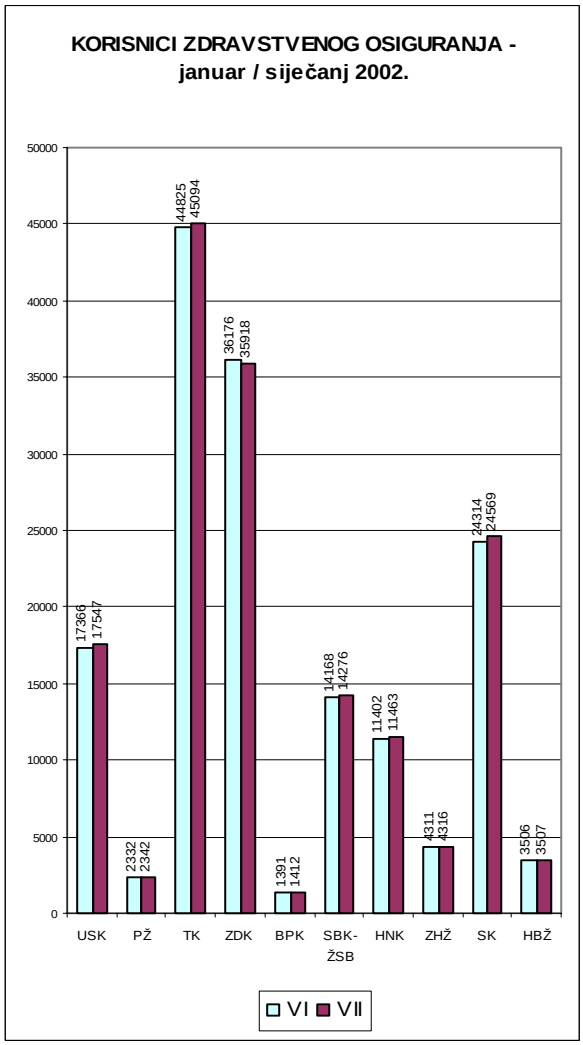

IZVOR PODATAKA I METODOLOŠKA OBJAŠNJENJA

Izvori podataka koji se koriste u izradi Statističkog pregleda su podaci koje vode službe zapošljavanja u Federaciji Bosne i Hercegovine.
Podaci se prikupljaju i obrađuju mjesečno i publikuju oko 15. u mjesecu za prethodni mjesec.

OBJAŠNJENJE ZNAKOVA I POJMOVA

1. NEZAPOSLENA LICA su lica bez zaposlenja, sposobna za rad, starosne dobi od 15 do 65 godina koji su evidentirani u biroima za rad.
2. LICA KOJA PRVI PUT TRAŽE ZAPOSLENJE su evidentirana lica u biroima a koja nisu bila ranije u radnom odnosu.
3. NEZAPOSLENA LICA ZBOG PRESTANKA RADA ORGANIZACIJA I POSLODAVACA su evidentirana lica u biroima za rad a ostala su bez posla zbog prestanka rada organizacija i poslodavaca.
4. KORISNICI NOVČANE NAKNADE su nezaposlena lica evidentirana u općinskim biroima a koja su prema odredbama Zakona ostvarile ovo pravo.
5. LICA KOJA PRVI PUT TRAŽE ZAPOSLENJE su lica koja se općinskim biroima prijavljuju prvi put radi zaposlenja u tekućem mjesecu.
6. ZAPOSLENI S EVIDENCIJE FEDERALNOG ZAVODA ZA ZAPOŠLJAVANJE su lica koja su se zaposlila u zemlji i inostranstvu tokom izvještajnog mjeseca a bila su evidentirana kod Zavoda.
7. POTREBE ZA RADNICIMA predstavlja broj traženih radnika i pripravnika za nepopunjena i novootvorena radna mjesta koja organizacije i poslodavci prijavljuju biroima u toku izvještajnog mjeseca.
8. REALIZOVANE PRIJAVE O POTREBAMA ZA RADNICIMA predstavljaju broj zaposlenih radnika i pripravnika prema izvještaju o zasnivanju radnog odnosa koji poslodavci pismeno dostavljaju biroima tokom izvještajnog mjeseca.

ZNAKOVI

–	nema pojave
…	ne raspolaže se podacima
'	podatak manji od 0,5 date jedinice mjere
*	ispravljen podatak
1/	napomena ispod teksta ili tabele
Ø	prosjek
( )	procijenjen podatak

SKRAĆENICE

NKV	nekvalifikovani radnik	VKV	visokokvalifikovani radnik
PKV	polukvalifikovani radnik	SSS	srednja stručna sprema
NSS	niža stručna sprema	VŠS	viša školska sprema
KV	kvalifikovani radnik	VSS	visoka stručna sprema

SKB standardna klasifikacija djelatnosti

1.	USK	Unsko - sanski kanton	7.	HNK	Hercegovačko - neretvanski kanton / županija
2.	PŽ	Posavska županija			
3.	TK	Tuzlanski kanton	8.	ZHŽ	Zapadno - hercegovačka županija
4.	ZDK	Zeničko - dobojski kanton			
5.	BPK	Bosansko - podrinjski kanton	9.	SK	Sarajevski kanton
6.	SBK-ŽSB	Srednjobosanski kanton - Županija središnja Bosna	10.	HBŽ	Hercegovačko - bosanska županija

SOURCE OF DATA AND METHODOLOGICAL EXPLANATIONS

The sources of data for the Monthly Statistics Bulletin are the records kept by the B&H Employment Services. The data are compiled and analyzed on a monthly basis and published round the 15th of each month.

EXPLANATION OF CONCEPTS AND SYMBOLS

1. UNEMPLOYED PERSONS are persons without employment, who are capable of working, aged 15 to 65 who are registered with the B&H Employment Services as seekers of employment.
2. PERSONS, WHO ARE SEEKING EMPLOYMENT FOR THE FIRST TIME are unemployed persons who are registered with B&H Employment Service and who have not yet been employed.
3. UNEMPLOYED PERSONS DUE TO CESSATION OF WORK OF THE EMPLOYER are unemployed persons who are registered with the B&H Employment Service who have lost their jobs because of the cessation of work of the employer.
4. USERS OF UNEMPLOYMENT BENEFITS are unemployed persons registered with the Municipality Employment Services who have realized unemployment benefits, according to the regulations of the Law on Employment.
5. PERSONS WHO ARE FOR THE FIRST TIME SEEKING UNEMPLOYMENT are unemployed persons, registered for the first time with the Employment Service in current month.
6. EMPLOYED FROM THE RECORDS OF EMPLOYMENT SERVICE represent persons, who have become employed either in B&H or abroad during the reporting month, and who have been registered with B&H Employment Service.
7. VACANCIES represent the number of workers and trainees sought for vacant and newly opened jobs which the employers have informed the B&H Employment Service about during the reporting month.
8. REALIZED VACANCIES represent the number of employed workers and trainees according to the the report on work found which the employers have informed the B&H Employment Service about about during the reporting month.

SYMBOLS

–	ni entry
…	data not available
'	value is less than 0,5 of the unit of measure being used
*	revised data
1/	indicates note beneath table
⊖	average
( )	estimated data

ABBREVIATIONS

		VKV	Highly-skilled workers
NKV	Unskilled workers	SSS	Secondary school level
PKV	Semi-skilled workers	VŠS	Non-university level
NSS	Primary school level	VSS	University level
KV	Skilled workers		

			7.	HNK	Hercegovačko - neretvanski kanton
1.	USK	Unsko - sanski kanton	8.	ZHŽ	Zapadno - hercegovačka županija
2.	PŽ	Posavska županija	9.	SK	Sarajevski kanton
3.	TK	Tuzlanski - kanton	10.	HBŽ	Hercegovačko - bosanska županija
4.	ZDK	Zeničko - dobojski kanton			
5.	BPK	Bosansko - podrinjski kanton			
6.	SBK-ŽSB	Srednjo - bosanski kanton - Županija središnja Bosna			