BOSNA I HERCEGOVINA
FEDERACIJA BOSNE I HERCEGOVINE
FEDERALNI ZAVOD ZA ZAPOŠLJAVANJE
S A R A J E V O

BOSNIA AND HERZEGOVINA
FEDERATION OF BOSNIA AND HERZEGOVINA
FEDERAL EMPLOYMENT SERVICE
S A R A J E V O

B I L T E N

DOKUMENTI STATISTIČKI PREGLED
FEBRUAR / VELJAČA 2002 GODINE

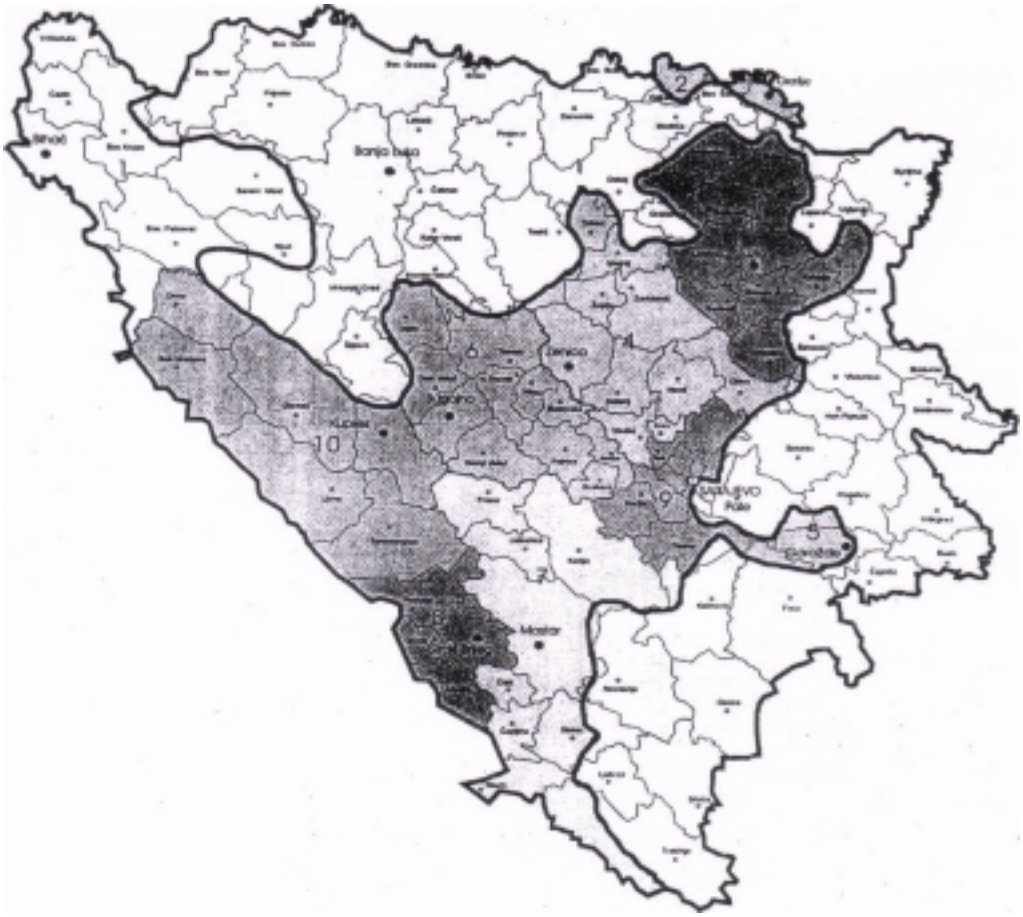

Sarajevo, mart / ožujak 2002. godine

Izdavač: **Federalni zavod za zapošljavanje Sarajevo**
71 000 Sarajevo
Đoke Mazalića 3
Telefon: 208 – 250; 208 – 251; 208 – 256

Redakcioni odbor: Bavčić Jasmina
Djana Ešref
Ibrahimagić Mehmed
Jović Petar
Mujčinović Mustafa, predsjednik
Rahimić Zlatko

Sekretar Redakcionog odbora: Kezić Ranka

Priprema i obrada za štampanje: Služba za evidenciju i statistiku
Rukovodilac službe Ibrahimagić Mehmed

Prevod na engleski jezik: Lejla Odžaković

Štampa: GRAFIKA " JEŽ " - Sarajevo

Tiraž: 350 primjeraka

S A D R Ž A J

Statistički pregled

Zapošljavanje i nezaposlenost u Federaciji Bosne i Hercegovine

Tabela I i II	Zaposlenost po područjima i kantonima / županijama – januar / siječanj 2002.	4
Tabela III	Registrovana nezaposlenost po kvalifikacionoj strukturi – februar / veljača 2002	5
Tabela IV	Posredovanje u zapošljavanju - ponuda i potražnja	6
Tabela V	Registrovana nezaposlenost po kantonima / županijama	7
Tabela VI	Registrovana nezaposlenost po općinama (svega; žene; indexi)	8
Tabela VII	Pregled broja registrovanih nezaposlenih lica po općinama (kvalifikaciona struktura) februar / veljača 2002. godine	12
Tabela VIII	Socijalna i materijalna sigurnost nezaposlenih po kantonima / županijama – februar / veljača 2002.	18
	Metodološka objašnjenja	19

Molimo korisnike Biltena da prilikom upotrebe podataka navedu izvor

S T A T I S T I Č K I P R E G L E D

Zapošljavanje i nezaposlenost u Federaciji Bosne i Hercegovine

Prema podacima Federalnog zavoda za statistiku, dobijenih od organizacija - poslodavaca u decembru / prosincu 2002. godine u FBiH bilo je zaposleno 404.690 radnika - uključeni i radnici na čekanju (30.510).

U privredi je bilo 265.534 ili 65.61%, a u neprivredi 139.159 ili 34.39%. Broj zaposlenih u januaru / sječnju 2002. god u odnosu na prosjek 2001. god manji je za 2.509 radnika, a u odnosu na decembar / prosinac o.g. manji za 999 ili 0,20%.

Sa evidencije Federalnog zavoda za zapošljavanje u februaru / veljači zaposleno je 1.502 radnika, što je za 37 ili 2,30% više u odnosu na januar / siječanj 2002. godine.

U februaru / veljači, tražnja za radnom snagom iznosila je 654 lica i manja je za 322 ili 67,00% u odnosu na prethodni mjesec.

U februaru / veljači 2002. godine službama za zapošljavanje organizacije - poslodavci su podnijeli 512 prijava o prestanku radnog odnosa po svim osnovama utvrđenim Zakonom o radu.

Krajem februara / veljače 2002. godine u Federaciji Bosne i Hercegovine na evidencijama službi za zapošljavanje, bilo je 278.140 nezaposlenih lica, što predstavlja povećanje za 859 ili 0,30 % u odnosu na januar / siječanj 2002. godine.

Posmatrano po kantonima / županijama, najveći broj registrovanih nezaposlenih lica nalazi se u kantonu Tuzla (74.170 ili 26,67%), Zeničko - dobojskom kantonu (55.583 ili 19,98%), Sarajevskom kantonu (52.046 ili 18,71%), a najmanje u Bosansko - podrinjskom kantonu (2.960 ili 1,06%) u odnosu na ukupan broj registrovanih nezaposlenih lica.

Učešće stručnih lica u ukupnom broju registrovanih nezaposlenih lica iznosi 161.013 ili 57,89%, a nestručnih 117.127 ili 42,11%.

Kvalifikaciona struktura evidentiranih nezaposlenih u februaru / veljači 2002 g. je: VSS 3.327 ili 1,20 %, VŠS 3.030 ili 1,09 %, SSS 56.274 ili 20,23 %, VKV 2.199, ili 0,79 %, KV 96.183 ili 34,58 %, NKV 107.581 ili 38,68 %, PKV 8.420 ili 3,03 % i NSS 1.126 ili 0,40%.

Učešće žena u ukupnom broju lica koja traže zaposlenje u februaru / veljači 2002 godine iznosilo je 128.060, što je veće za 138 ili 0,11 % u odnosu na prethodni mjesec. Njihovo učešće u evidentiranoj nezaposlenosti u februaru / veljači 2002. godine iznosilo je 46,04 %.

Broj lica koja prvi put traže zaposlenje je160.750 i manje je za 544 ili 0,30% u odnosu na decembar / prosinac 2002. godine. U tom broju stručna lica učestvuju sa 90.482 ili 56.29 %, a nestručna 70.268 ili 43,71%. Učešće žena u ukupnom broju lica koja prvi put taže zaposlenje iznosi 81.511 ili 50,71%.

Tokom februara / veljače 2002. godine Federalnom zavodu za zapošljavanje prijavilo se 6.367 novih lica koja traže zaposlenje što je za 558 lica ili 8,10% manje u odnosu na januar / sječanj 2002. godine.

Od ukupnog broja lica koja traže zaposlenje u posmatranom periodu, učešće demobilisanih vojnih obveznika iznosilo je 64.324 i veće je za 207 ili 0,30 % u odnosu na prethodni mjesec, a učešće članova porodica poginulih boraca, ratnih vojnih i ostalih invalida pokazuje tendenciju pada.

U skladu sa Zakonom o posredovanju u zapošljavanju i socijalnoj sigurnosti nezaposlenih osoba, novčanu naknadu koristilo je 3.030 lica ili 1,09 % od ukupnog broja registrovanih nezaposlenih.

U ovaj broj korisnika novčane naknade uključeni su i povratnici iz inostranstva.

Zdravstvenu zaštitu u istom periodu koristilo je 160.533 lica ili 57,72 % od ukupnog broja evidentiranih nezaposlenih lica.

ZAPOSLENOST po područjima - FBiH [1]

***EMPLOYMENT** by regions - FBiH*

Tabela I – Table I

Januar / siječanj 2002

PODRUČJE [2]	**BROJ ZAPOSLENIH**				
				INDEX	
	Ø 2001	XII 2001	I 2002		I 2002
				Ø 2001	XII 2001
FBIH UKUPNO	**407199**	**405689**	**404690**	**99,4**	**99,8**
A - Poljoprivreda, lov i šumarstvo *Agriculture and forestry*	11062	11224	10473	94,7	93,3
B - Ribarstvo - *Fishing*	170	183	179	105,3	97,8
C - Rudarstvo - *Mining*	16817	16636	16495	98,1	99,2
D - Prerađivačka industrija - *Manufacturing*	97848	96336	97403	99,5	101,1
E - Snabdjevanje el. energijom gasom i vodom *Electricity, gas and water supply*	15214	15038	15191	99,8	101,0
F - Građevinarstvo - C*onstruction*	25856	25734	24914	96,4	96,8
G - Trgovina - *Trade*	50362	50885	50297	99,9	98,8
H - Ugostiteljstvo *Catering*	14539	14502	14409	99,1	99,4
I - Saobraćaj, skladištenje i veze *Transport, storage and communication*	29597	29282	29147	98,5	99,5
J - Finansijsko posredovanje *Financial intermediation*	7157	6914	7023	98,1	101,6
K - Poslovanje nekretninama, iznajmljivanje i poslovne usluge - *Real estate, renting and business services*	9622	9354	9386	97,5	100,3
L - Javna uprava i odbrana, obavezno socijalno Osiguranje - *Public administration and defence*	60280	60442	60530	100,4	100,1
M - Obrazovanje - *Education*	31851	32113	32239	101,2	100,4
N - Zdravstvena i socijalna zaštita *Health and social care*	26551	26630	26716	100,6	100,3
O - Ostale javne, društvene, soc. i lične uslužne djelatnosti - *Other public, social services*	10273	10416	10288	100,1	98,8
P - Privatna domaćinstva sa zaposlenim licima *Privat households with employed persons*	…	0	0	…	…
Q - Eksteritorijalne org. i tijela *Exteritorial organization and bodies*	…	0	0	…	…

ZAPOSLENOST - po kantonima / županijama [1]

Tabela II – Table II

Januar / siječanj 2002

KANTONI - ŽUPANIJE [2]	**BROJ ZAPOSLENIH**				
				INDEX	
	Ø 2001	XII 2001	I 2002	I 2002	I 2002
				Ø 2001	XII 2001
FEDERACIJA B I H UKUPNO	**407199**	**405689**	**404690**	**99,4**	**99,8**
UNSKO SANSKI	31633	31303	31120	98,4	99,4
POSAVSKA	5007	5217	5217	104,2	100,0
TUZLANSKI	72856	71872	71483	98,1	99,5
ZENIČKO DOBOJSKI	69163	68625	68382	98,9	99,6
BOSANSKO PODRINJSKI	4343	4274	4260	98,1	99,7
SREDNJE BOSANSKA	35923	36700	36364	101,2	99,1
HERCEGOVAČKO NERETVANSKA	45397	44447	44157	0,0	99,3
ZAPADNO HERCEGOVAČKA	12481	12813	12813	102,7	100,0
SARAJEVSKI	85873	85763	86219	100,4	100,5
HERCEGOVAČKO BOSANSKA	9523	9675	9675	101,6	100,0
ZAPOSLENI U MO MUP	35000	35000	35000	100,0	100,0

1/ Tabele I i II - Podaci Federalnog zavoda za statistiku

2/ Prema standardnoj klasifikaciji djelatnosti *2/ According to standard clasification of activities*

REGISTROVANA NEZAPOSLENOST

Kvalifikaciona struktura - FBiH

UNEMPLOYMENT

Qualification structure - FBiH

Tabela III – Table III

februar / veljače 2002

	Lica koja traže zaposlenje Svega Persons who are Seeking employment TOTAL	od kolone Svega prvi put traže zap. Of TOTAL, seeking employment for the first time	Novoprijavljena lica koja traže zaposlenje u toku izvj. mjeseca Newly registered who are seeking employment in reported month	
SVEUKUPNO	278140	160750	6367	**TOTAL**
Stručna lica ukupno	161013	90482	4134	Expertly persons
KV	96183	55859	2398	
VKV	2199	270	67	
SSS	56274	31712	1357	
VŠS	3030	1358	137	
VSS	3327	1283	175	
Nestručna lica ukupno	**117127**	**70268**	**2233**	Unskillful persons
NKV	107581	67341	2064	
PKV	8420	2647	152	
NSS	1126	280	17	

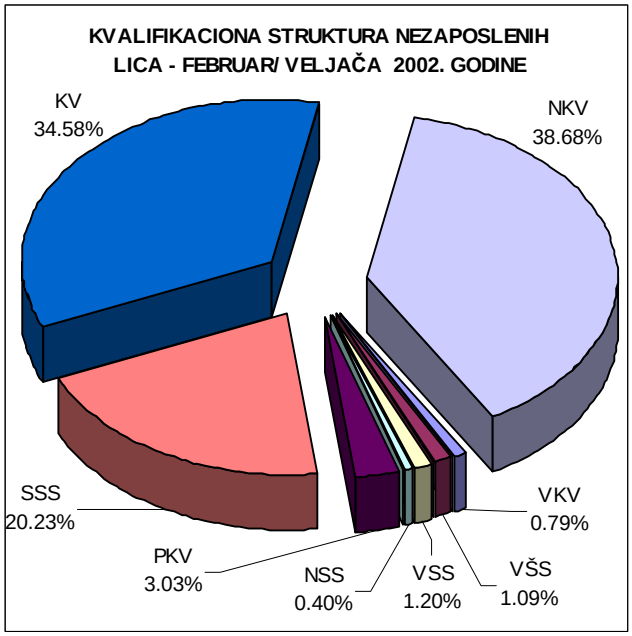

POSREDOVANJE U ZAPOŠLJAVANJU

Federacija Bosne i Hercegovine - učešće žena, indexi

Tabela IV – Table IV

februar / veljače 2002

	UKUPNO	TOTAL	INDEX	ŽENE	WOMEN	INDEX
	I	II	II 2002	I	II	II 2002
	2002. GOD	2002. GOD	I 2002.	2002. GOD	2002. GOD	I 2002.
Tražnja za radnom snagom						
Ukupna registrovana tražnja	976	654	67,0	175	142	81,1
Od ukupne registrovane tražnje **na neodređeno vrijeme**	336	270	80,4	85	0	0,0
Od ukupne registrovane tražnje **na određeno vrijeme**	640	384	60,0	90	142	157,8
Ukupna zadovoljena registrovana tražnja	1112	1006	90,5	387	346	89,4
Od ukupne zadovoljene registrovane tražnje **na neodređeno vrijeme**	640	677	105,8	189	265	140,2
Od ukupne zadovoljene registrovane tražnje **na određeno vrijeme**	472	329	69,7	198	81	40,9
Zaposleni sa evidencije	1465	1502	102,5	551	538	97,6
Prekinut radni odnos	701	512	73,0	260	189	72,7

Ukupno **skinuto** sa evid.	5368	5566	103,7	2402	1518	63,2
Prijavljeno na evidenciju	6925	6367	91,9	2612	2643	101,2

Ukupna registrovana nezaposlenost	277281	278140	100,3	127992	128060	100,1
Od ukupne regist. nezaposlenosti **prvi put** traže zaposlenje	161294	160750	99,7	81912	81511	99,5
Od ukupne regist. nezaposlenosti **iz radnog odnosa**	115987	117390	101,2	46080	46549	101,0
Od ukupne regist. nezaposlenosti **demob. vojni obveznici**	64117	64324	100,3	2531	2534	100,1
Od ukupne regist. nezaposlenosti **čl. pog. boraca-šehidi**	7324	7289	99,5	4713	4874	103,4
Od ukupne regist. nezaposlenosti **ratni vojni invalidi**	6973	6966	99,9	126	120	95,2
Od ukupne regist. nezaposlenosti **ostali invalidi**	1917	1794	93,6	609	570	93,6

REGISTROVANA NEZAPOSLENOST

FBiH po kantonima / županijama, učešće žena, indexi

UNEMPLOYMENT

FBiH by cantons, participation of women, indexes

Tabela V – Table V

februar / veljače 2002.

KANTONI / ŽUPANIJE	UKUPNO I 2002. GOD	TOTAL II 2002. GOD	INDEX II2002 / I 2001.	ŽENE I 2002. GOD	WOMEN II 2002. GOD	INDEX II2002 / I 2001.
FEDERACIJA-UKUPNO	**277281**	**278140**	**100,31**	**127922**	**128060**	**100,11**
1. Unsko - sanski kanton	27527	27471	99,80	12293	12182	99,10
2. Posavska županija	5188	5202	100,27	1932	1940	100,41
3. Tuzlanski kanton	74033	74170	100,19	28273	28355	100,29
4. Zeničko - dobojski kanton	55322	55583	100,47	23134	23189	100,24
5. Bosansko - podrinjski kanton	2929	2960	101,06	1467	1470	100,20
6. Srednjo - bosanski kanton - Županija središnja Bosna	26019	26645	102,41	10427	10660	102,23
7. Hercegovačko - neretvanski kanton	20886	20925	100,19	10486	10471	99,86
8. Zapadno - hercegovačka županija	6828	6874	100,67	3696	3718	100,60
9. Sarajevski kanton	52263	52046	99,58	33214	33085	99,61
10. Hercegovačko - bosanska županija	6286	6264	99,65	3000	2990	99,67

REGISTROVANA NEZAPOSLENA LICA PO POLU - februar/veljača 2002

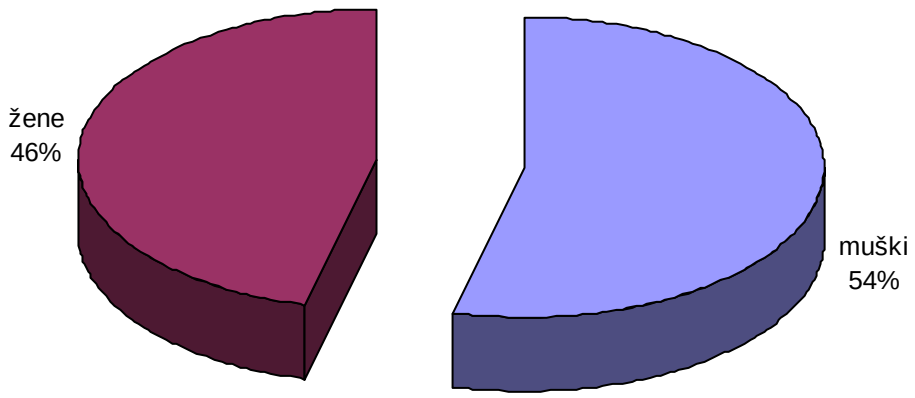

REGISTROVANA NEZAPOSLENOST

FBiH po općinama, učešće žena, indexi

UNEMPLOYMENT

FBiH by municipalities, participation of women, indexes

Tabela VI – Table VI

februar / veljače 2002.

KANTONI / ŽUPANIJE PO OPĆINAMA	UKUPNO		INDEX	ŽENE		INDEX
	I 2002. GOD	II 2002. GOD	II2002 / I 2001.	I 2002. GOD	II 2002. GOD	II2002 / I 2001.
FEDERACIJA-UKUPNO	**277266**	**278140**	**100,32**	**127866**	**128060**	**100,15**
1. UNSKO – SANSKI KANTON						
UKUPNO	**27527**	**27471**	**99,80**	**12293**	**12182**	**99,10**
Bihać	7497	7350	98,04	3867	3751	97,00
Bosanska Krupa	2518	2558	101,59	980	1003	102,35
Bosanski Petrovac	668	679	101,65	333	343	103,00
Bužim	1766	1720	97,40	529	507	95,84
Cazin	6734	6733	99,99	2853	2831	99,23
Ključ	1434	1482	103,35	657	679	103,35
Sanski Most	4192	4162	99,28	1832	1811	98,85
Velika Kladuša	2718	2787	102,54	1242	1257	101,21

KANTONI / ŽUPANIJE PO OPĆINAMA	UKUPNO		INDEX	ŽENE		INDEX
	I 2002. GOD	II 2002. GOD	II2002 / I 2001.	I 2002. GOD	II 2002. GOD	II2002 / I 2001.
2. POSAVSKA ŽUPANIJA						
UKUPNO	**5188**	**5202**	**100,27**	**1932**	**1940**	**100,41**
Brčko Ravne	475	479	100,84	93	95	102,15
Domaljevac – Šamac	450	453	100,67	147	148	100,68
Odžak	2157	2155	99,91	940	947	100,74
Orašje	2106	2115	100,43	752	750	99,73

KANTONI / ŽUPANIJE PO OPĆINAMA	UKUPNO		INDEX	ŽENE		INDEX
	I 2002. GOD	II 2002. GOD	II2002 / I 2001.	I 2002. GOD	II 2002. GOD	II2002 / I 2001.
3. TUZLANSKI KANTON						
UKUPNO	**74033**	**74170**	**100,19**	**28273**	**28355**	**100,29**
Banovići	4054	4043	99,73	1777	1786	100,51
Brčko – Maoča	6298	6308	100,16	2113	2116	100,14
Čelić	1363	1361	99,85	388	386	99,48
Doboj – Istok	2581	2582	100,04	864	876	101,39
Gračanica	8281	8325	100,53	2839	2874	101,23
Gradačac	5696	5745	100,86	1648	1654	100,36
Kalesija	5972	5994	100,37	1975	1995	101,01
Kladanj	1684	1702	101,07	637	639	100,31
Lukavac	7737	7786	100,63	3745	3758	100,35
Sapna	1676	1677	100,06	190	197	103,68
Srebrenik	4417	4467	101,13	1581	1610	101,83
Teočak	1426	1412	99,02	322	317	98,45
Tuzla	13723	13718	99,96	6721	6688	99,51
Živinice	9125	9050	99,18	3473	3459	99,60

nastavak februar / veljače 2002.

KANTONI / ŽUPANIJE PO OPĆINAMA	UKUPNO		INDEX	ŽENE		INDEX
	I 2002. GOD	II 2002. GOD	II2002 / I 2001.	I 2002. GOD	II 2002. GOD	II2002 / I 2001.
4. ZENIČKO – DOBOJSKI KANTON / ŽUPANIJA						
UKUPNO	**55322**	**55583**	**100,47**	**23134**	**23189**	**100,24**
Breza	1163	1154	99,23	634	617	97,32
Doboj –Jug	2244	2238	99,73	817	812	99,39
Kakanj	4089	4071	99,56	1495	1493	99,87
Maglaj	5001	5020	100,38	2563	2565	100,08
Olovo	1407	1446	102,77	615	635	103,25
Tešanj	8389	8349	99,52	2829	2799	98,94
Usora	1016	1024	100,79	453	458	101,10
Vareš	1001	1022	102,10	531	541	101,88
Visoko	5286	5368	101,55	2103	2135	101,52
Zavidovići	6470	6451	99,71	2363	2364	100,04
Zenica	15299	15439	100,92	7306	7335	100,40
Žepče	3957	4001	101,11	1425	1435	100,70

KANTONI / ŽUPANIJE PO OPĆINAMA	UKUPNO		INDEX	ŽENE		INDEX
	I 2002. GOD	II 2002. GOD	II2002 / I 2001.	I 2002. GOD	II 2002. GOD	II2002 / I 2001.
5. BOSANSKO PODRINJSKI KANTON						
UKUPNO	**2929**	**2960**	**101,06**	**1411**	**1470**	**104,18**
Foča	369	374	101,36	159	161	101,26
Goražde	2462	2483	100,85	1187	1274	107,33
Pale	98	103	105,10	65	35	53,85
Rogatica	0	0	0,00	0	0	0,00

KANTONI / ŽUPANIJE PO OPĆINAMA	UKUPNO		INDEX	ŽENE		INDEX
	I 2002. GOD	II 2002. GOD	II2002 / I 2001.	I 2002. GOD	II 2002. GOD	II2002 / I 2001.
6. SREDNJO – BOSANSKI KANTON – ŽUPANIJA SREDIŠNJA BOSNA						
UKUPNO	**26019**	**26645**	**102,41**	**10427**	**10660**	**102,23**
Bugojno	2944	2992	101,63	1270	1288	101,42
Busovača / Kaćuni	2573	2614	101,59	1082	1094	101,11
Donji Vakuf	1464	1472	100,55	524	534	101,91
Fojnica	1251	1281	102,40	524	534	101,91
Gornji Vakuf / Uskoplje	2417	2447	101,24	797	810	101,63
Jajce	2272	2373	104,45	795	821	103,27
Kiseljak / Bilalovac	1697	1785	105,19	820	845	103,05
Kreševo	427	442	103,51	237	241	101,69
Novi Travnik	2309	2373	102,77	1013	1039	102,57
Travnik / Nova Bila	5865	6037	102,93	2069	2151	103,96
Vitez	2800	2829	101,04	1296	1303	100,54

nastavak februar / veljače 2002.

KANTONI / ŽUPANIJE PO OPĆINAMA	UKUPNO		INDEX	ŽENE		INDEX
	I 2002. GOD	II 2002. GOD	II2002 / I 2001.	I 2002. GOD	II 2002. GOD	II2002 / I 2001.
7. HERCEGOVAČKO - NERETVANSKI KANTON / ŽUPANIJA						
UKUPNO	**20871**	**20925**	**100,26**	**10486**	**10471**	**99,86**
Čapljina	1309	1321	100,92	766	775	101,17
Čitluk	1053	1045	99,24	562	554	98,58
Jablanica	1051	1018	96,86	456	442	96,93
Konjic	2630	2714	103,19	1287	1323	102,80
Mostar	12459	12551	100,74	6427	6439	100,19
Neum	221	224	101,36	109	110	100,92
Prozor / Rama	1482	1357	91,57	559	504	90,16
Stolac	666	695	104,35	320	324	101,25

KANTONI / ŽUPANIJE PO OPĆINAMA	UKUPNO		INDEX	ŽENE		INDEX
	I 2002. GOD	II 2002. GOD	II2002 / I 2001.	I 2002. GOD	II 2002. GOD	II2002 / I 2001.
8. ZAPADNO – HERCEGOVAČKA ŽUPANIJA						
UKUPNO	**6828**	**6874**	**100,67**	**3696**	**3718**	**100,60**
Grude	1999	1988	99,45	936	927	99,04
Ljubuški	1229	1241	100,98	617	622	100,81
Posušje	933	945	101,29	600	602	100,33
Široki Brijeg	2667	2700	101,24	1543	1567	101,56

KANTONI / ŽUPANIJE PO OPĆINAMA	UKUPNO		INDEX	ŽENE		INDEX
	I 2002. GOD	II 2002. GOD	II2002 / I 2001.	I 2002. GOD	II 2002. GOD	II2002 / I 2001.
9. SARAJEVSKI KANTON						
UKUPNO	**52263**	**52046**	**99,58**	**33214**	**33085**	**99,61**
Hadžići	3995	3941	98,65	2631	2602	98,90
Ilidža	7997	7974	99,71	5092	5062	99,41
Ilijaš	3354	3361	100,21	1920	1931	100,57
Vogošća	4098	4090	99,80	2840	2838	99,93
Trnovo	96	122	127,08	49	58	118,37
Grad Sarajevo	**32723**	**32558**	**99,50**	**20682**	**20594**	**99,57**
Centar	6109	6071	99,38	3799	3779	99,47
Novi Grad	14352	14249	99,28	9205	9160	99,51
Novo Sarajevo	7553	7522	99,59	4822	4790	99,34
Stari Grad	4709	4716	100,15	2856	2865	100,32

nastavak februar / veljače 2002.

KANTONI / ŽUPANIJE PO OPĆINAMA	UKUPNO		INDEX	ŽENE		INDEX
	I 2002. GOD	II 2002. GOD	II2002 / I 2001.	I 2002. GOD	II 2002. GOD	II2002 / I 2001.
10. HERCEGOVAČKO - BOSANSKA ŽUPANIJA						
UKUPNO	**6286**	**6264**	**99,65**	**3000**	**2990**	**99,67**
Drvar	308	324	105,19	160	170	106,25
Glamoč	289	274	94,81	130	122	93,85
Grahovo	70	72	102,86	42	42	100,00
Kupres	291	295	101,37	173	176	101,73
Livno	2744	2702	98,47	1292	1267	98,07
Tomislavgrad	2584	2597	100,50	1203	1213	100,83

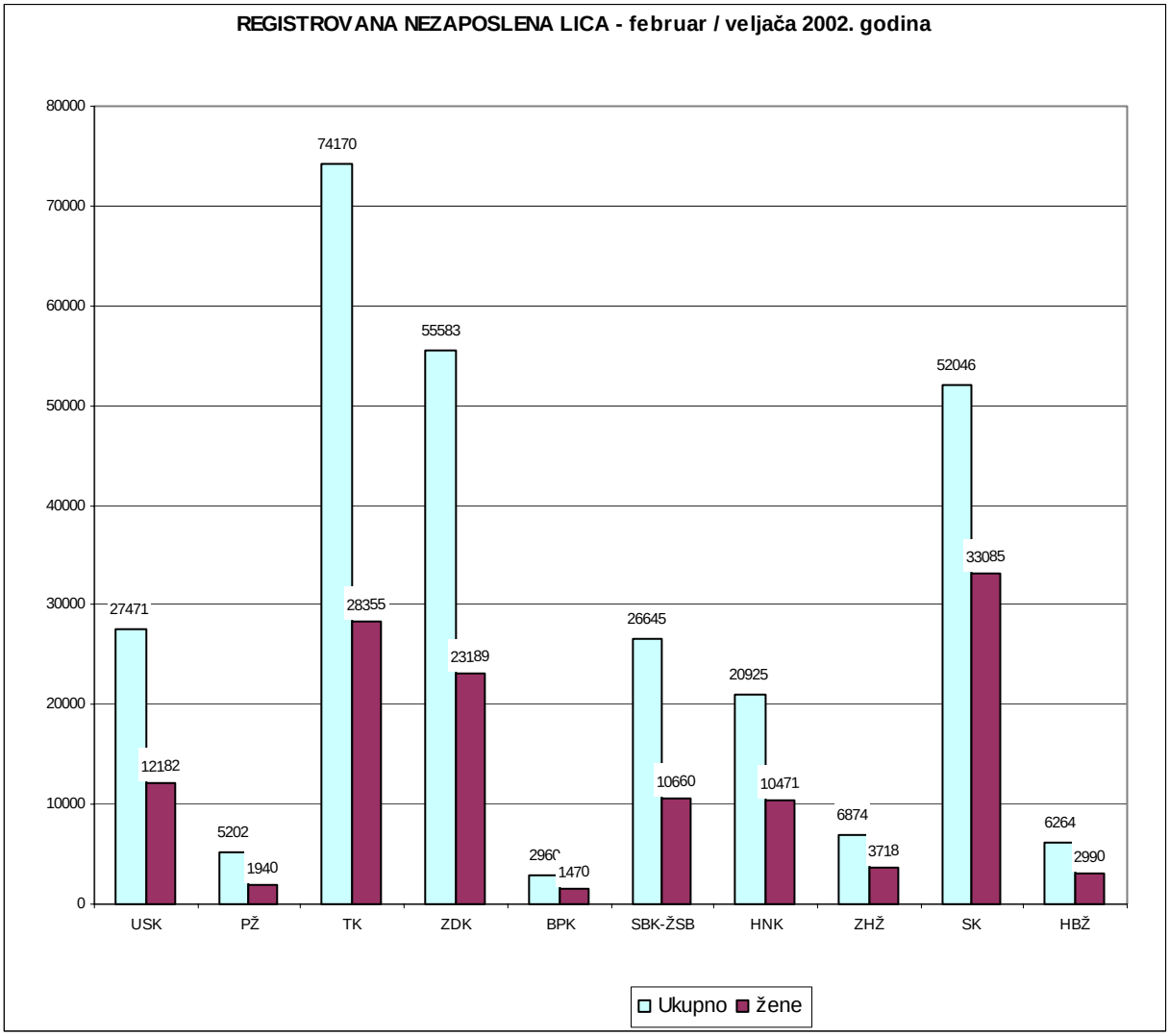

PREGLED BROJA REGISTROVANIH NEZAPOSLENIH LICA

PO KVALIFIKACIONOJ STRUKTURI U FBIH

Tabela VII – Table VII

februar / veljače 2002.

KANTONI / ŽUPANIJE PO OPĆINAMA		STEPEN STRUČNOG OBRAZOVANJA							
	SVEGA	VSS	VŠS	SSS	NSS	VKV	KV	PKV	NKV
FEDERACIJA - UKUPNO	**278140**	**3094**	**3263**	**56274**	**1126**	**2199**	**96183**	**8420**	**107581**
ŽENE - UKUPNO	**128060**	1689	2043	35261	1044	216	34400	2463	50944
MUŠKARCI - UKUPNO	**150080**	1405	1220	21013	82	1983	61783	5957	56637
1. UNSKO - SANSKI KANTON									
UKUPNO	**27471**	**72**	**395**	**4229**	**105**	**200**	**7552**	**1473**	**13445**
Bihać	**7350**	27	175	1525	39	76	1967	591	2950
Bosanska Krupa	**2558**	11	45	418	18	11	727	153	1175
Bosanski Petrovac	**679**	4	12	114	0	6	180	30	333
Bužim	**1720**	2	15	217	0	1	328	104	1053
Cazin	**6733**	11	88	704	32	8	1839	278	3773
Ključ	**1482**	0	16	221	0	10	550	33	652
Sanski Most	**4162**	15	39	591	0	87	1423	141	1866
Velika Kladuša	**2787**	2	5	439	16	1	538	143	1643
Žene	**27471**	**72**	**395**	**4229**	**105**	**200**	**7552**	**1473**	**13445**
Bihać	**7350**	27	175	1525	39	76	1967	591	2950
Bosanska Krupa	**2558**	11	45	418	18	11	727	153	1175
Bosanski Petrovac	**679**	4	12	114	0	6	180	30	333
Bužim	**1720**	2	15	217	0	1	328	104	1053
Cazin	**6733**	11	88	704	32	8	1839	278	3773
Ključ	**1482**	0	16	221	0	10	550	33	652
Sanski Most	**4162**	15	39	591	0	87	1423	141	1866
Velika Kladuša	**2787**	2	5	439	16	1	538	143	1643
Muškarci									
Bihać									
Bosanska Krupa									
Bosanski Petrovac									
Bužim									
Cazin									
Ključ									
Sanski Most									
Velika Kladuša									
2. POSAVSKA ŽUPANIJA									
UKUPNO	**5202**	**43**	**58**	**989**	**207**	**71**	**1722**	**300**	**1812**
Brčko Ravne	**479**	3	3	68	0	0	138	0	267
Domaljevac - Šamac	**453**	6	8	49	0	0	132	29	229
Odžak	**2155**	16	27	485	207	71	777	240	332
Orašje	**2115**	18	20	387	0	0	675	31	984
Žene	**1940**	**16**	**24**	**606**	**201**	**4**	**597**	**72**	**420**
Brčko Ravne	**95**	0	0	28	0	0	42	0	25
Domaljevac - Šamac	**148**	3	3	36	0	0	44	12	50
Odžak	**947**	4	11	291	201	4	253	44	139
Orašje	**750**	9	10	251	0	0	258	16	206
Muškarci	**3262**	27	34	383	6	67	1125	228	1392
Brčko Ravne	**384**	3	3	40	0	0	96	0	242
Domaljevac - Šamac	**305**	3	5	13	0	0	88	17	179
Odžak	**1208**	12	16	194	6	67	524	196	193
Orašje	**1365**	9	10	136	0	0	417	15	778

KANTONI / ŽUPANIJE PO OPĆINAMA	SVEGA	STEPEN STRUČNOG OBRAZOVANJA							
		VSS	VŠS	SSS	NSS	VKV	KV	PKV	NKV
3. TUZLANSKI KANTON									
UKUPNO	**74170**	**492**	**362**	**15749**	**45**	**518**	**27328**	**2710**	**26966**
Banovići	**4043**	30	5	902	1	18	1785	71	1231
Brčko - Maoča	**6308**	9	9	1058	1	1	1830	301	3099
Čelić	**1361**	1	5	147	0	3	333	62	810
Doboj - Istok	**2582**	6	13	389	0	37	1250	66	821
Gračanica	**8325**	37	56	1161	3	59	3312	578	3119
Gradačac	**5745**	21	33	928	3	47	1817	459	2437
Kalesija	**5994**	13	15	1188	2	8	2113	124	2531
Kladanj	**1702**	10	7	300	0	0	545	20	820
Lukavac	**7786**	60	27	2508	30	83	2790	132	2156
Sapna	**1677**	0	2	104	1	2	343	9	1216
Srebrenik	**4467**	18	6	832	0	16	1869	238	1488
Teočak	**1412**	1	2	171	0	6	436	106	690
Tuzla	**13718**	253	157	4021	0	202	5196	306	3583
Živinice	**9050**	33	25	2040	4	36	3709	238	2965
Žene	**28355**	**215**	**192**	**9379**	**44**	**66**	**9087**	**672**	**8700**
Banovići	**1786**	8	2	571	1	1	609	37	557
Brčko - Maoča	**2116**	6	2	542	1	0	465	94	1006
Čelić	**386**	0	0	82	0	0	91	19	194
Doboj - Istok	**876**	3	8	239	0	2	317	12	295
Gračanica	**2874**	13	29	606	3	4	1066	48	1105
Gradačac	**1654**	8	20	543	2	4	567	76	434
Kalesija	**1995**	6	5	670	2	0	579	18	715
Kladanj	**639**	4	4	166	0	0	176	1	288
Lukavac	**3758**	24	15	1561	30	3	1130	51	944
Sapna	**197**	0	1	27	1	0	30	2	136
Srebrenik	**1610**	8	6	468	0	2	772	37	317
Teočak	**317**	0	0	81	0	0	77	32	127
Tuzla	**6688**	128	88	2621	0	48	2114	168	1521
Živinice	**3459**	7	12	1202	4	2	1094	77	1061
Muškarci	**45815**	**277**	**170**	**6370**	**1**	**452**	**18241**	**2038**	**18266**
Banovići	**2257**	22	3	331	0	17	1176	34	674
Brčko - Maoča	**4192**	3	7	516	0	1	1365	207	2093
Čelić	**975**	1	5	65	0	3	242	43	616
Doboj - Istok	**1706**	3	5	150	0	35	933	54	526
Gračanica	**5451**	24	27	555	0	55	2246	530	2014
Gradačac	**4091**	13	13	385	1	43	1250	383	2003
Kalesija	**3999**	7	10	518	0	8	1534	106	1816
Kladanj	**1063**	6	3	134	0	0	369	19	532
Lukavac	**4028**	36	12	947	0	80	1660	81	1212
Sapna	**1480**	0	1	77	0	2	313	7	1080
Srebrenik	**2857**	10	0	364	0	14	1097	201	1171
Teočak	**1095**	1	2	90	0	6	359	74	563
Tuzla	**7030**	125	69	1400	0	154	3082	138	2062
Živinice	**5591**	26	13	838	0	34	2615	161	1904
5. BOSANSKO – PODRINJSKI KANTON									
UKUPNO	**2960**	**9**	**5**	**568**	**5**	**20**	**1039**	**27**	**1287**
Foča	**374**	1	1	54	0	4	103	3	208
Goražde	**2483**	8	4	509	5	16	907	23	1011
Pale	**103**	0	0	5	0	0	29	1	68
Rogatica	**0**	0	0	0	0	0	0	0	0

KANTONI / ŽUPANIJE PO OPĆINAMA	SVEGA	STEPEN STRUČNOG OBRAZOVANJA							
		VSS	VŠS	SSS	NSS	VKV	KV	PKV	NKV
5. BOSANSKO – PODRINJSKI KANTON									
Žene	**1470**	**5**	**5**	**384**	**5**	**3**	**410**	**10**	**648**
Foča	**161**	0	1	35	0	1	34	2	88
Goražde	**1274**	5	4	347	5	2	371	8	532
Pale	**35**	0	0	2	0	0	5	0	28
Rogatica	**0**	0	0	0	0	0	0	0	0
Muškarci	**1490**	4	0	184	0	17	629	17	639
Foča	**213**	1	0	19	0	3	69	1	120
Goražde	**1209**	3	0	162	0	14	536	15	479
Pale	**68**	0	0	3	0	0	24	1	40
Rogatica	**0**	0	0	0	0	0	0	0	0
4. ZENIČKO – DOBOJSKI KANTON / ŽUPANIJA									
UKUPNO	**55583**	**283**	**338**	**8740**	**278**	**489**	**20811**	**2045**	**22599**
Breza	**1154**	9	17	295	12	17	369	4	431
Doboj –Jug	**2238**	3	10	289	36	41	695	17	1147
Kakani	**4071**	12	36	638	6	32	1667	131	1549
Maglaj	**5020**	13	25	492	0	39	1577	135	2739
Olovo	**1446**	8	5	246	0	6	501	13	667
Tešanj	**8349**	8	16	734	32	65	2990	224	4280
Usora	**1024**	5	10	138	0	10	459	16	386
Vareš	**1022**	14	8	210	6	8	380	25	371
Visoko	**5368**	36	27	800	6	11	2096	90	2302
Zavidovići	**6451**	14	17	1123	22	18	2515	230	2512
Zenica	**15439**	152	153	3223	158	192	5896	851	4814
Žepče	**4001**	9	14	552	0	50	1666	309	1401
Žene	**23189**	**155**	**212**	**5159**	**226**	**41**	**6634**	**478**	**10284**
Breza	**617**	3	7	196	12	1	154	2	242
Doboj –Jug	**812**	1	5	179	3	4	211	14	395
Kakanj	**1493**	7	32	324	6	1	430	22	671
Maglaj	**2565**	8	9	307	0	1	597	32	1611
Olovo	**635**	5	3	124	0	0	138	2	363
Tešanj	**2799**	2	12	385	21	1	728	76	1574
Usora	**458**	2	7	86	0	2	175	13	173
Vareš	**541**	5	4	127	6	0	143	9	247
Visoko	**2135**	18	18	441	2	0	743	59	854
Zavidovići	**2364**	10	10	554	21	0	639	41	1089
Zenica	**7335**	92	100	2116	155	30	2149	161	2532
Žepče	**1435**	2	5	320	0	1	527	47	533
Muškarci	**32394**	**128**	**126**	**3581**	**52**	**448**	**14177**	**1567**	**12315**
Breza	**537**	6	10	99	0	16	215	2	189
Doboj –Jug	**1426**	2	5	110	33	37	484	3	752
Kakanj	**2578**	5	4	314	0	31	1237	109	878
Maglaj	**2455**	5	16	185	0	38	980	103	1128
Olovo	**811**	3	2	122	0	6	363	11	304
Tešanj	**5550**	6	4	349	11	64	2262	148	2706
Usora	**566**	3	3	52	0	8	284	3	213
Vareš	**481**	9	4	83	0	8	237	16	124
Visoko	**3233**	18	9	359	4	11	1353	31	1448
Zavidovići	**4087**	4	7	569	1	18	1876	189	1423
Zenica	**8104**	60	53	1107	3	162	3747	690	2282
Žepče	**2566**	7	9	232	0	49	1139	262	868

KANTONI / ŽUPANIJE PO OPĆINAMA	SVEGA	STEPEN STRUČNOG OBRAZOVANJA							
		VSS	VŠS	SSS	NSS	VKV	KV	PKV	NKV
6. SREDNJO – BOSANSKI KANTON – ŽUPANIJA SREDIŠNJA BOSNA									
UKUPNO	**26645**	**135**	**237**	**5076**	**21**	**242**	**9913**	**700**	**10321**
Bugojno	**2992**	24	49	447	0	18	1228	25	1201
Busovača / Kaćuni	**2614**	6	11	489	0	48	1006	96	958
Donji Vakuf	**1472**	7	17	248	0	0	602	19	579
Fojnica	**1281**	6	10	232	0	5	463	30	535
Gornji Vakuf / Uskoplje	**2447**	12	35	305	0	1	996	88	1010
Jajce	**2373**	9	8	410	2	24	965	72	883
Kiseljak / Bilalovac	**1785**	11	13	367	1	9	757	46	581
Kreševo	**442**	4	4	117	0	1	176	3	137
Novi Travnik	**2373**	11	23	596	0	34	866	55	788
Travnik / Nova Bila	**6037**	29	40	1221	12	39	1788	167	2741
Vitez	**2829**	16	27	644	6	63	1066	99	908
Žene	**10660**	**57**	**147**	**3025**	**19**	**7**	**3072**	**215**	**4118**
Bugojno	**1288**	12	31	296	0	2	446	13	488
Busovača / Kaćuni	**1094**	4	7	312	0	2	334	10	425
Donji Vakuf	**534**	2	15	148	0	0	181	1	187
Fojnica	**534**	4	5	140	0	0	152	8	225
Gornji Vakuf / Uskoplje	**810**	5	18	154	0	0	307	47	279
Jajce	**821**	3	2	223	2	0	278	25	288
Kiseljak / Bilalovac	**845**	6	6	259	0	0	291	15	268
Kreševo	**241**	0	3	83	0	0	60	1	94
Novi Travnik	**1039**	3	14	364	0	0	238	33	387
Travnik / Nova Bila	**2151**	10	26	609	12	2	393	27	1072
Vitez	**1303**	8	20	437	5	1	392	35	405
Muškarci	**15985**	**78**	**90**	**2051**	**2**	**235**	**6841**	**485**	**6203**
Bugojno	**1704**	12	18	151	0	16	782	12	713
Busovača / Kaćuni	**1520**	2	4	177	0	46	672	86	533
Donji Vakuf	**938**	5	2	100	0	0	421	18	392
Fojnica	**747**	2	5	92	0	5	311	22	310
Gornji Vakuf	**1637**	7	17	151	0	1	689	41	731
Jajce	**1552**	6	6	187	0	24	687	47	595
Kiseljak / Bilalovac	**940**	5	7	108	1	9	466	31	313
Kreševo	**201**	4	1	34	0	1	116	2	43
Novi Travnik	**1334**	8	9	232	0	34	628	22	401
Travnik / Nova Bila	**3886**	19	14	612	0	37	1395	140	1669
Vitez	**1526**	8	7	207	1	62	674	64	503
7. HERCEGOVAČKO - NERETVANSKI KANTON / ŽUPANIJA									
UKUPNO	**20925**	**473**	**632**	**5358**	**0**	**254**	**8200**	**527**	**5481**
Čapljina	**1321**	39	75	404	0	10	543	29	221
Čitluk	**1045**	28	23	301	0	0	527	10	156
Jablanica	**1018**	4	20	257	0	8	413	72	244
Konjic	**2714**	22	46	418	0	3	866	31	1328
Mostar	**12551**	351	418	3510	0	225	4858	323	2866
Neum	**224**	7	7	70	0	1	94	1	44
Prozor / Rama	**1357**	10	32	248	0	1	552	51	463
Stolac	**695**	12	11	150	0	6	347	10	159

KANTONI / ŽUPANIJE PO OPĆINAMA	SVEGA	STEPEN STRUČNOG OBRAZOVANJA							
		VSS	VŠS	SSS	NSS	VKV	KV	PKV	NKV
7. HERCEGOVAČKO-NERETVANSKI KANTON / ŽUPANIJA									
Žene	**10471**	**280**	**460**	**3468**	**0**	**12**	**3002**	**269**	**2980**
Čapljina	**775**	21	55	297	0	1	266	16	119
Čitluk	**554**	16	14	197	0	0	258	7	62
Jablanica	**442**	1	16	151	0	0	128	21	125
Konjic	**1323**	12	34	288	0	0	308	9	672
Mostar	**6439**	214	312	2244	0	10	1716	193	1750
Neum	**110**	4	4	43	0	1	35	1	22
Prozor / Rama	**504**	3	17	145	0	0	165	16	158
Stolac	**324**	9	8	103	0	0	126	6	72
Muškarci	**10454**	**193**	**172**	**1890**	**0**	**242**	**5198**	**258**	**2501**
Čapljina	**546**	18	20	107	0	9	277	13	102
Čitluk	**491**	12	9	104	0	0	269	3	94
Jablanica	**576**	3	4	106	0	8	285	51	119
Konjic	**1391**	10	12	130	0	3	558	22	656
Mostar	**6112**	137	106	1266	0	215	3142	130	1116
Neum	**114**	3	3	27	0	0	59	0	22
Prozor / Rama	**853**	7	15	103	0	1	387	35	305
Stolac	**371**	3	3	47	0	6	221	4	87
8. ZAPADNO – HERCEGOVAČKA ŽUPANIJA									
UKUPNO	**6874**	**123**	**176**	**1800**	**0**	**5**	**3334**	**108**	**1328**
Grude	**1988**	24	42	496	0	0	967	14	445
Ljubuški	**1241**	37	34	311	0	2	682	20	155
Posušje	**945**	12	32	276	0	2	401	17	205
Široki Brijeg	**2700**	50	68	717	0	1	1284	57	523
Žene	**3718**	**67**	**120**	**1160**	**0**	**1**	**1547**	**82**	**741**
Grude	**927**	9	25	269	0	0	390	12	222
Ljubuški	**622**	22	20	205	0	0	305	15	55
Posušje	**602**	7	22	208	0	1	221	10	133
Široki Brijeg	**1567**	29	53	478	0	0	631	45	331
Muškarci	**3156**	**56**	**56**	**640**	**0**	**4**	**1787**	**26**	**587**
Grude	**1061**	15	17	227	0	0	577	2	223
Ljubuški	**619**	15	14	106	0	2	377	5	100
Posušje	**343**	5	10	68	0	1	180	7	72
Široki Brijeg	**1133**	21	15	239	0	1	653	12	192
9. SARAJEVSKI KANTON									
UKUPNO	**52046**	**1313**	**842**	**12194**	**465**	**383**	**13707**	**441**	**22701**
Hadžići	**3941**	9	22	680	6	22	932	19	2251
Ilidža	**7974**	100	99	1709	73	68	2105	79	3741
Ilijaš	**3361**	7	17	418	18	16	944	48	1893
Vogošća	**4090**	39	22	700	25	18	985	29	2272
Trnovo	**122**	0	0	13	0	0	19	0	90
Grad Sarajevo	32558	1158	682	8674	343	259	8722	266	12454
Centar	**6071**	334	162	1639	80	45	1616	58	2137
Novi Grad	**14249**	354	252	3593	127	112	3683	89	6039
Novo Sarajevo	**7522**	332	192	2268	88	68	2021	73	2480
Stari Grad	**4716**	138	76	1174	48	34	1402	46	1798

KANTONI / ŽUPANIJE PO OPĆINAMA	SVEGA	STEPEN STRUČNOG OBRAZOVANJA							
		VSS	VŠS	SSS	NSS	VKV	KV	PKV	NKV
9. SARAJEVSKI KANTON									
Žene	**33085**	**802**	**548**	**8580**	**446**	**61**	**6266**	**214**	**16168**
Hadžići	**2602**	9	18	495	5	2	407	11	1655
Ilidža	**5062**	54	59	1233	68	13	916	41	2678
Ilijaš	**1931**	3	5	268	18	0	331	19	1287
Vogošća	**2838**	20	12	516	25	0	451	18	1796
Trnovo	**58**	0	0	6	0	0	3	0	49
Grad Sarajevo	**20594**	**716**	**454**	**6062**	**330**	**46**	**4158**	**125**	**8703**
Centar	**3779**	207	107	1144	74	9	711	23	1504
Novi Grad	**9160**	217	163	2509	126	19	1771	49	4306
Novo Sarajevo	**4790**	208	130	1583	88	14	1024	37	1706
Stari Grad	**2865**	84	54	826	42	4	652	16	1187
Muškarci	**18961**	**511**	**294**	**3614**	**19**	**322**	**7441**	**227**	**6533**
Hadžići	**1339**	0	4	185	1	20	525	8	596
Ilidža	**2912**	46	40	476	5	55	1189	38	1063
Ilijaš	**1430**	4	12	150	0	16	613	29	606
Vogošća	**1252**	19	10	184	0	18	534	11	476
Trnovo	**64**	0	0	7	0	0	16	0	41
Grad Sarajevo	**11964**	**442**	**228**	**2612**	**13**	**213**	**4564**	**141**	**3751**
Centar	**2292**	127	55	495	6	36	905	35	633
Novi Grad	**5089**	137	89	1084	1	93	1912	40	1733
Novo Sarajevo	**2732**	124	62	685	0	54	997	36	774
Stari Grad	**1851**	54	22	348	6	30	750	30	611

10. HERCEGOVAČKO - BOSANSKA ŽUPANIJA									
UKUPNO	**6264**	**151**	**218**	**1571**	**0**	**17**	**2577**	**89**	**1641**
Drvar	**324**	1	10	86	0	5	147	0	75
Glamoč	**274**	8	6	55	0	3	97	14	91
Grahovo	**72**	2	2	17	0	0	22	1	28
Kupres	**295**	4	9	92	0	1	107	7	75
Livno	**2702**	83	107	683	0	8	1117	33	671
Tomislavgrad	**2597**	53	84	638	0	0	1087	34	701
Žene	**2990**	**65**	**109**	**974**	**0**	**3**	**1112**	**41**	**686**
Drvar	**170**	1	4	63	0	2	56	0	44
Glamoč	**122**	0	4	38	0	1	29	7	43
Grahovo	**42**	1	2	11	0	0	8	1	19
Kupres	**176**	2	5	73	0	0	47	4	45
Livno	**1267**	38	52	408	0	0	502	8	259
Tomislavgrad	**1213**	23	42	381	0	0	470	21	276
Muškarci	**3274**	**86**	**109**	**597**	**0**	**14**	**1465**	**48**	**955**
Drvar	**154**	1	2	23	0	3	91	0	31
Glamoč	**152**	8	2	17	0	2	68	7	48
Grahovo	**30**	1	0	6	0	0	14	0	9
Kupres	**119**	2	4	19	0	1	60	3	30
Livno	**1435**	45	55	275	0	8	615	25	412
Tomislavgrad	**1384**	30	42	257	0	0	617	13	425

SOCIJALNA I MATERIJALNA SIGURNOST NEZAPOSLENIH

Korisnici novčane naknade i zdravstvenog osiguranja - učešće žena, indexi

(FBIH po kantonima/županijama)

SOCIAL AND MATERIAL SECURITY OF UNEMPLOYED

Users of unemployment benefits and health insurance - participation of women, indexes

(FBiH by cantons)

Tabela VIII – Table VIII

februar / veljače 2002.

KANTONI / ŽUPANIJE	KORISNICI NOVČANE NAKNADE Users of unemployment benefits			KORISNICI ZDRAVSTVENOG OSIGURANJA Users of health insurance		
	I 2002. GOD	II 2002. GOD	II2002 / I 2002.	I 2002. GOD	II 2002. GOD	II 2002 / I 2002.
FEDERACIJA - UKUPNO	**3099**	**3038**	**98,03**	**160444**	**160533**	**100,1**
1. Unsko - sanski kanton	165	186	112,73	17547	17265	98,4
2. Posavska županija	52	48	92,31	2342	2330	99,5
3. Tuzlanski kanton	744	744	100,00	45094	45095	100,0
4. Zeničko - dobojski kanton	370	347	93,78	35918	35872	99,9
5. Bosansko - podrinjski kanton	46	42	91,30	1412	1421	100,6
6. Srednjo - bosanski kanton	307	297	96,74	14276	14463	101,3
7. Hercegovačko – neretvanski kanton	270	228	84,44	11463	11478	100,1
8. Zapadno - hercegovačka županija	69	71	102,90	4316	4334	100,4
9. Sarajevski kanton	1004	1004	100,00	24569	24799	100,9
10. Hercegovačko – bosanska županija	72	71	98,61	3507	3476	99,1

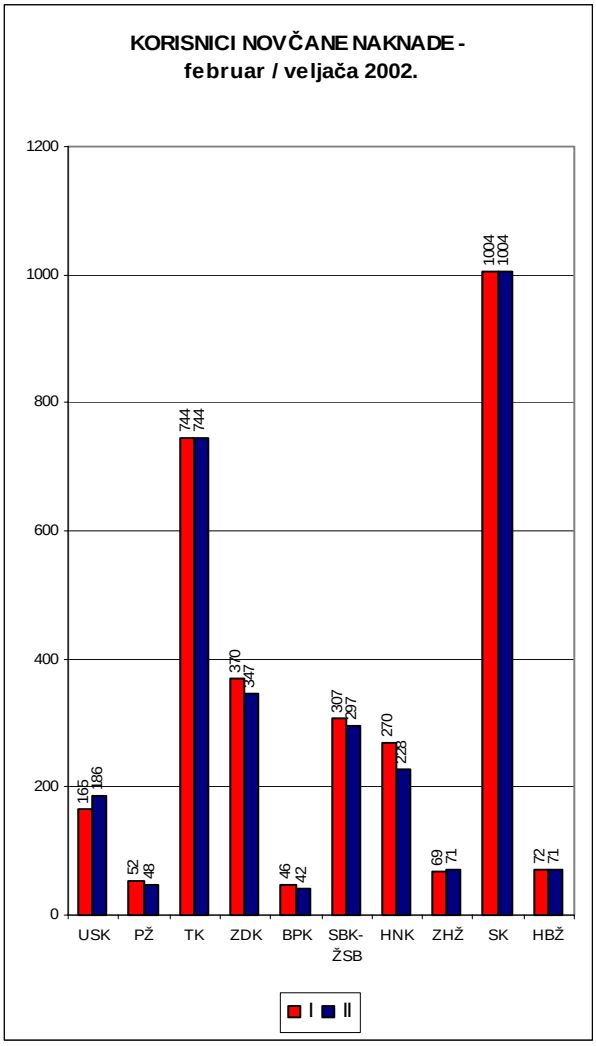

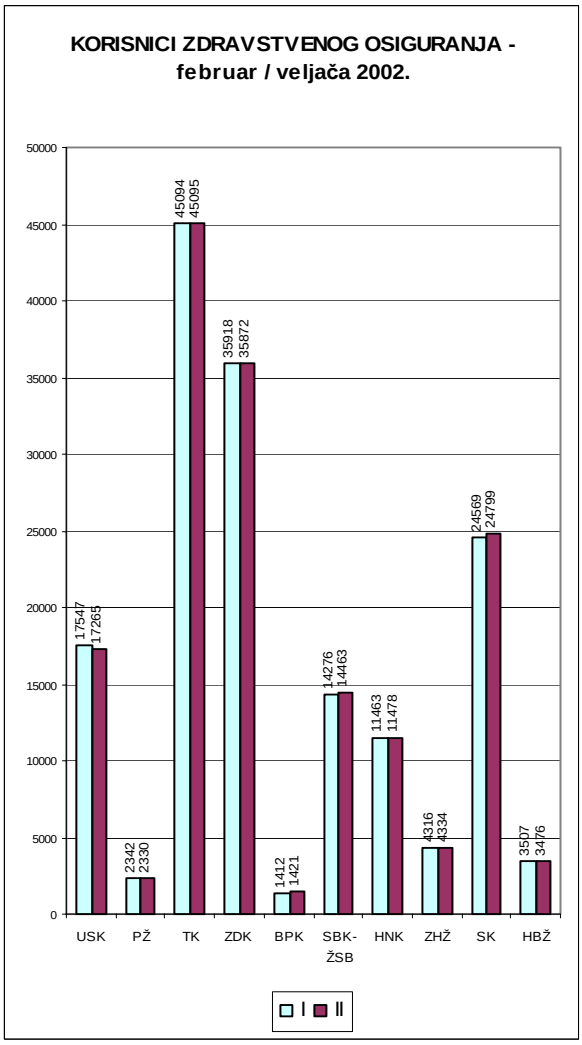

IZVOR PODATAKA I METODOLOŠKA OBJAŠNJENJA

Izvori podataka koji se koriste u izradi Statističkog pregleda su podaci koje vode službe zapošljavanja u Federaciji Bosne i Hercegovine.
Podaci se prikupljaju i obrađuju mjesečno i publikuju oko 15. u mjesecu za prethodni mjesec.

OBJAŠNJENJE ZNAKOVA I POJMOVA

1. NEZAPOSLENA LICA su lica bez zaposlenja, sposobna za rad, starosne dobi od 15 do 65 godina koji su evidentirani u biroima za rad.
2. LICA KOJA PRVI PUT TRAŽE ZAPOSLENJE su evidentirana lica u biroima a koja nisu bila ranije u radnom odnosu.
3. NEZAPOSLENA LICA ZBOG PRESTANKA RADA ORGANIZACIJA I POSLODAVACA su evidentirana lica u biroima za rad a ostala su bez posla zbog prestanka rada organizacija i poslodavaca.
4. KORISNICI NOVČANE NAKNADE su nezaposlena lica evidentirana u općinskim biroima a koja su prema odredbama Zakona ostvarile ovo pravo.
5. LICA KOJA PRVI PUT TRAŽE ZAPOSLENJE su lica koja se općinskim biroima prijavljuju prvi put radi zaposlenja u tekućem mjesecu.
6. ZAPOSLENI S EVIDENCIJE FEDERALNOG ZAVODA ZA ZAPOŠLJAVANJE su lica koja su se zaposlila u zemlji i inostranstvu tokom izvještajnog mjeseca a bila su evidentirana kod Zavoda.
7. POTREBE ZA RADNICIMA predstavlja broj traženih radnika i pripravnika za nepopunjena i novootvorena radna mjesta koja organizacije i poslodavci prijavljuju biroima u toku izvještajnog mjeseca.
8. REALIZOVANE PRIJAVE O POTREBAMA ZA RADNICIMA predstavljaju broj zaposlenih radnika i pripravnika prema izvještaju o zasnivanju radnog odnosa koji poslodavci pismeno dostavljaju biroima tokom izvještajnog mjeseca.

ZNAKOVI

–	nema pojave
…	ne raspolaže se podacima
'	podatak manji od 0,5 date jedinice mjere
*	ispravljen podatak
1/	napomena ispod teksta ili tabele
Ø	prosjek
( )	procijenjen podatak

SKRAĆENICE

NKV	nekvalifikovani radnik	VKV	visokokvalifikovani radnik
PKV	polukvalifikovani radnik	SSS	srednja stručna sprema
NSS	niža stručna sprema	VŠS	viša školska sprema
KV	kvalifikovani radnik	VSS	visoka stručna sprema

SKB standardna klasifikacija djelatnosti

1.	USK	Unsko - sanski kanton	7.	HNK	Hercegovačko - neretvanski kanton / županija
2.	PŽ	Posavska županija	8.	ZHŽ	Zapadno - hercegovačka županija
3.	TK	Tuzlanski kanton			
4.	ZDK	Zeničko - dobojski kanton			
5.	BPK	Bosansko - podrinjski kanton	9.	SK	Sarajevski kanton
6.	SBK-ŽSB	Srednjobosanski kanton - Županija središnja Bosna	10.	HBŽ	Hercegovačko - bosanska županija

SOURCE OF DATA AND METHODOLOGICAL EXPLANATIONS

The sources of data for the Monthly Statistics Bulletin are the records kept by the B&H Employment Services. The data are compiled and analyzed on a monthly basis and published round the 15th of each month.

EXPLANATION OF CONCEPTS AND SYMBOLS

1. UNEMPLOYED PERSONS are persons without employment, who are capable of working, aged 15 to 65 who are registered with the B&H Employment Services as seekers of employment.
2. PERSONS, WHO ARE SEEKING EMPLOYMENT FOR THE FIRST TIME are unemployed persons who are registered with B&H Employment Service and who have not yet been employed.
3. UNEMPLOYED PERSONS DUE TO CESSATION OF WORK OF THE EMPLOYER are unemployed persons who are registered with the B&H Employment Service who have lost their jobs because of the cessation of work of the employer.
4. USERS OF UNEMPLOYMENT BENEFITS are unemployed persons registered with the Municipality Employment Services who have realized unemployment benefits, according to the regulations of the Law on Employment.
5. PERSONS WHO ARE FOR THE FIRST TIME SEEKING UNEMPLOYMENT are unemployed persons, registered for the first time with the Employment Service in current month.
6. EMPLOYED FROM THE RECORDS OF EMPLOYMENT SERVICE represent persons, who have become employed either in B&H or abroad during the reporting month, and who have been registered with B&H Employment Service.
7. VACANCIES represent the number of workers and trainees sought for vacant and newly opened jobs which the employers have informed the B&H Employment Service about during the reporting month.
8. REALIZED VACANCIES represent the number of employed workers and trainees according to the the report on work found which the employers have informed the B&H Employment Service about about during the reporting month.

SYMBOLS

–	ni entry
…	data not available
'	value is less than 0,5 of the unit of measure being used
*	revised data
1/	indicates note beneath table
⊖	average
( )	estimated data

ABBREVIATIONS

		VKV	Highly-skilled workers
NKV	Unskilled workers	SSS	Secondary school level
PKV	Semi-skilled workers	VŠS	Non-university level
NSS	Primary school level	VSS	University level
KV	Skilled workers		

			7.	HNK	Hercegovačko - neretvanski kanton
1.	USK	Unsko - sanski kanton	8.	ZHŽ	Zapadno - hercegovačka županija
2.	PŽ	Posavska županija	9.	SK	Sarajevski kanton
3.	TK	Tuzlanski - kanton	10.	HBŽ	Hercegovačko - bosanska županija
4.	ZDK	Zeničko - dobojski kanton			
5.	BPK	Bosansko - podrinjski kanton			
6.	SBK-ŽSB	Srednjo - bosanski kanton - Županija središnja Bosna			

+