BOSNA I HERCEGOVINA
FEDERACIJA BOSNE I HERCEGOVINE
FEDERALNI ZAVOD ZA ZAPOŠLJAVANJE
S A R A J E V O

BOSNIA AND HERZEGOVINA
FEDERATION OF BOSNIA AND HERZEGOVINA
FEDERAL EMPLOYMENT SERVICE
S A R A J E V O

B I L T E N

DOKUMENTI STATISTIČKI PREGLED
APRIL / TRAVANJ 2002 GODINE

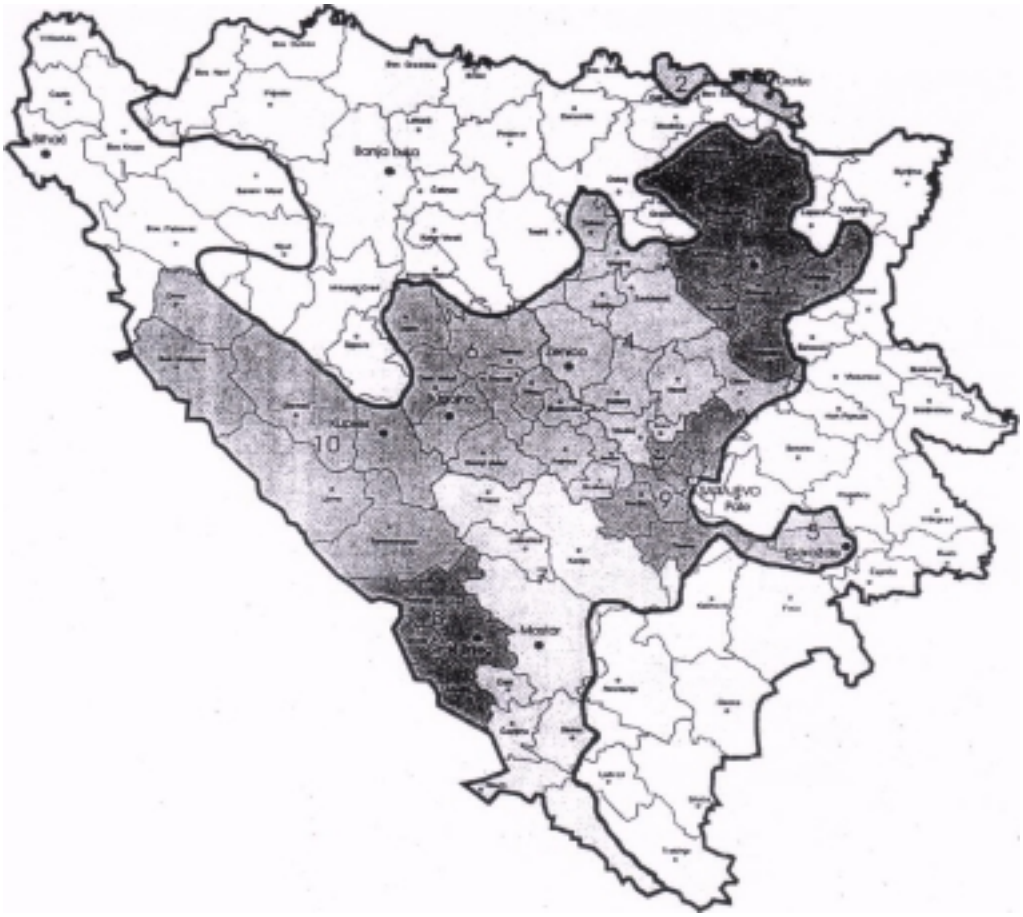

Sarajevo, maj / svibanj 2002. godine

Izdavač: **Federalni zavod za zapošljavanje Sarajevo**
71 000 Sarajevo
Đoke Mazalića 3
Telefon: 208 – 250; 208 – 251; 208 – 256

Redakcioni odbor:

Sekretar
Redakcionog odbora:

Priprema i obrada za štampanje: Služba za evidenciju i statistiku
Rukovodilac službe Ibrahimagić Mehmed

Prevod na engleski jezik:

Štampa: GRAFIKA " JEŽ " - Sarajevo

Tiraž: 350 primjeraka

S A D R Ž A J

Statistički pregled

Zapošljavanje i nezaposlenost u Federaciji Bosne i Hercegovine

Tabela I i II	Zaposlenost po područjima i kantonima / županijama – mart / ožujak 2001.	4
Tabela III	Registrovana nezaposlenost po kvalifikacionoj strukturi – april / travanj 2002	5
Tabela IV	Posredovanje u zapošljavanju - ponuda i potražnja	6
Tabela V	Registrovana nezaposlenost po kantonima / županijama	7
Tabela VI	Registrovana nezaposlenost po općinama (svega; žene; indexi)	8
Tabela VII	Pregled broja registrovanih nezaposlenih lica po općinama (kvalifikaciona struktura) april / travanj 2002. godine	12
Tabela VIII	Socijalna i materijalna sigurnost nezaposlenih po kantonima / županijama – april / travanj 2002.	18
	Metodološka objašnjenja	19

Molimo korisnike Biltena da prilikom upotrebe podataka navedu izvor

S T A T I S T I Č K I P R E G L E D

*Zapošljavanje i nezaposlenost u Federaciji Bosne i Hercegovine

Prema podacima Federalnog zavoda za statistiku, dobijenih od organizacija poslodavaca u martu / ožujku 2002. godine, u F B i H bilo je ***zaposleno*** 402.608 radnika.

U privredi je bilo 262.893 ili65,30% a u neprivredi 139.715 ili 34,70%

Broj zaposlenih u aprilu / travnju u odnosu na prosjek 2002. god. manji je za 4.591 radnika ili 1,1%, a u odnosu na april / travanj ove godine manji za 291 ili 0,1%.

Sa evidencije ***Federalnog zavoda za zapošljavanje*** u aprilu / travnju ***zaposleno*** je 1.945 radnika, što je za 79 ili 4,20 % više u odnosu na mart / ožujak 2002. godine.

aprilu / travnju tražnja za radnom snagom iznosila je 754 lica i ,manja je za 94 ili 11,10 % u odnosu na prethodni mjesec.

U aprilu / travnju 2002. godine službama za zapošljavanje organizacije - poslodavci su podnijeli 754 ***prijava o prestanku radnog odnosa*** po svim osnovama utvrđenim Zakonom o radu.

Krajem april / travanj 2002. godine u Federaciji Bosne i Hercegovine na evidencijama službi za zapošljavanje bilo je 284.302 ***nezaposlenih lica***, što predstavlja povećanje za 1.206 ili 0,42 % u odnosu na mart / ožujak 2002. godine.

Posmatrano po kantonima / županijama, najveći broj registrovanih nezaposlenih lica nalazi se u Tuzlanskom (74.562 ili 26,22 %), Zeničko - dobojskom (59.552 ili 20,94%),Sarajevskom (52.717 ili 18.54 %), a najmanje u Bosansko - podrinjskom kantonu (2.971 ili 1,04 %) u odnosu na ukupan broj registrovanih nezaposlenih lica.

Učešće ***stručnih lica*** u ukupnom broju registrovanih nezaposlenih iznosi 164.862 ili 58,00 %, a ***nestručnih*** 119.440 ili 42,00 %.

Kvalifikaciona struktura evidentiranih nezaposlenih u aprilu / travnju 2002. god. je: **VSS** 3.085 ili 1,09 %, **VŠS** 3.319 ili 1,17 %, **SSS** 57.216 ili 20,13 %, **VKV** 2.270**,** ili 0,80%, **KV** 98.972 ili 34,81%, **NKV** 109.493 ili 38,51 %, **PKV** 8.810 ili 3,10% i **NSS** 1.137 ili 0,40%.

Učešće ***žena*** u ukupnom broju lica koja traže zaposlenje u aprilu / travnju 2002. godine iznosilo je 130.366, što je više za 182 ili 0,13 % u odnosu na prethodni mjesec. Njihovo učešće u evidentiranoj nezaposlenosti u aprilu / travnju 2002. godine iznosilo je 46,04 %.

Broj ***lica koja prvi put traže zaposlenje*** je 161.003 i manje je za 985 ili 0,60% u odnosu na mart / ožujak 2002. godine. U tom broju **stručna lica** učestvuju sa 90,001 ili 49,70 %, a **nestručna** sa 71.002 ili 44,00%.

Učešće žena u ukupnom broju lica koja prvi put traže zaposlenje iznosi 80.521 ili 49,70%.

Tokom aprla / travnja 2002. godine Federalnom zavodu za zapošljavanje prijavilo se 7.702 ***novih lica*** koja traže zaposlenje, što je za 1.450 ili 23,20% više u odnosu na mart / ožujak 2002. godine.

Od ukupnog broja lica koja traže zaposlenje u posmatranom periodu, učešće ***demobilisanih vojnih obveznika*** iznosilo je 66.135 i više je za 528 ili 0,80 % u odnosu na prethodni mjesec, a učešće članova porodica poginulih boraca, ratnih vojnih i ostalih invalida pokazuje tendenciju pada.

U skladu sa Zakonom o posredovanju u zapošljavanju i socijalnoj sigurnosti nezaposlenih osoba, **novčanu naknadu** koristilo je 3.279 lica ili 1,15 % od ukupnog broja registrovanih nezaposlenih.

U ovaj broj korisnika novčane naknade uključeni su i povratnici iz inostranstva.

Zdravstvenu zaštitu u istom periodu koristilo je 163.394 lica ili 57,47 % od ukupnog broja evidentiranih nezaposlenih.

ZAPOSLENOST po područjima - FBiH [1]

EMPLOYMENT *by regions - FBiH*

Tabela I – Table I

mart / ožujak 2002.

PODRUČJE [2]	BROJ ZAPOSLENIH				
				INDEX	
	Ø 2001	II 2002	III 2002	III 2002 / Ø 2001	III 2002 / II 2002
FBIH UKUPNO	**407199**	**404318**	**402608**	**98,9**	**99,6**
A - Poljoprivreda, lov i šumarstvo *Agriculture and forestry*	11062	10477	10497	94,9	100,2
B - Ribarstvo - *Fishing*	170	206	206	121,2	100,0
C - Rudarstvo - *Mining*	16817	16615	16567	98,5	99,7
D - Prerađivačka industrija - *Manufacturing*	97848	97170	95561	97,7	98,3
E - Snabdjevanje el. energijom gasom i vodom *Electricity, gas and water supply*	15214	15111	15038	98,8	99,5
F - Građevinarstvo - C*onstruction*	25856	24575	24373	94,3	99,2
G - Trgovina - *Trade*	50362	50115	50054	99,4	99,9
H - Ugostiteljstvo *Catering*	14539	14405	14415	99,1	100,1
I - Saobraćaj, skladištenje i veze *Transport, storage and communication*	29597	28969	28950	97,8	99,9
J - Finansijsko posredovanje *Financial intermediation*	7157	7236	7232	101,0	99,9
K - Poslovanje nekretninama, iznajmljivanje i poslovne usluge - *Real estate, renting and business services*	9622	9328	9189	95,5	98,5
L - Javna uprava i odbrana, obavezno socijalno Osiguranje - *Public administration and defence*	60280	60644	60982	101,2	100,6
M - Obrazovanje - *Education*	31851	32435	32473	102,0	100,1
N - Zdravstvena i socijalna zaštita *Health and social care*	26551	26682	26718	100,6	100,1
O - Ostale javne, društvene, soc. i lične uslužne djelatnosti - *Other public, social services*	10273	10350	10353	100,8	100,0
P - Privatna domaćinstva sa zaposlenim licima *Privat households with employed persons*	…	0	0	…	…
Q - Eksteritorijalne org. i tijela *Exteritorial organization and bodies*	…	0	0	…	…

ZAPOSLENOST - po kantonima / županijama [1]

Tabela II – Table II

Mart / ožujak 2002.

KANTONI - ŽUPANIJE [2]	BROJ ZAPOSLENIH				
				INDEX	
	Ø 2001	II 2002	III 2002	III 2002 / Ø 2001	III 2002 / II 2002
FEDERACIJA B I H UKUPNO	**407199**	**404318**	**402608**	**98,9**	**99,6**
UNSKO SANSKI	31633	30931	30809	97,4	99,6
POSAVSKA	5007	5343	5343	106,7	100,0
TUZLANSKI	72856	71545	69830	95,8	97,6
ZENIČKO DOBOJSKI	69163	68342	68296	98,7	99,9
BOSANSKO PODRINJSKI	4343	4240	4249	97,8	100,2
SREDNJE BOSANSKA	35923	36644	36697	102,2	100,1
HERCEGOVAČKO NERETVANSKA	45397	43978	43825	96,5	99,7
ZAPADNO HERCEGOVAČKA	12481	12887	12887	103,3	100,0
SARAJEVSKI	85873	85761	86025	100,2	100,3
HERCEGOVAČKO BOSANSKA	9523	9647	9647	101,3	100,0
ZAPOSLENI U MO MUP	35000	35000	35000	100,0	100,0

1/ Tabele I i II - Podaci Federalnog zavoda za statistiku

2/ Prema standardnoj klasifikaciji djelatnosti *2/ According to standard clasification of activities*

REGISTROVANA NEZAPOSLENOST

Kvalifikaciona struktura - FBiH

UNEMPLOYMENT

Qualification structure - FBiH

Tabela III – Table III

april / travanj 2002.

	Lica koja traže zaposlenje Svega Persons who are Seeking employment TOTAL	od kolone Svega prvi put traže zap. Of TOTAL, seeking employment for the first time	Novoprijavljena lica koja traže zaposlenje u toku izvj. mjeseca Newly registered who are seeking employment in reported month	
SVEUKUPNO	**284302**	**161003**	**7702**	**TOTAL**
Stručna lica ukupno	**164862**	**90001**	**4781**	Expertly persons
KV	98972	55632	2793	
VKV	2270	213	100	
SSS	57216	31618	1527	
VŠS	3319	1316	152	
VSS	3085	1222	209	
Nestručna lica ukupno	**119440**	**71002**	**2921**	Unskillful persons
NKV	109493	68006	2643	
PKV	8810	2695	250	
NSS	1137	301	28	

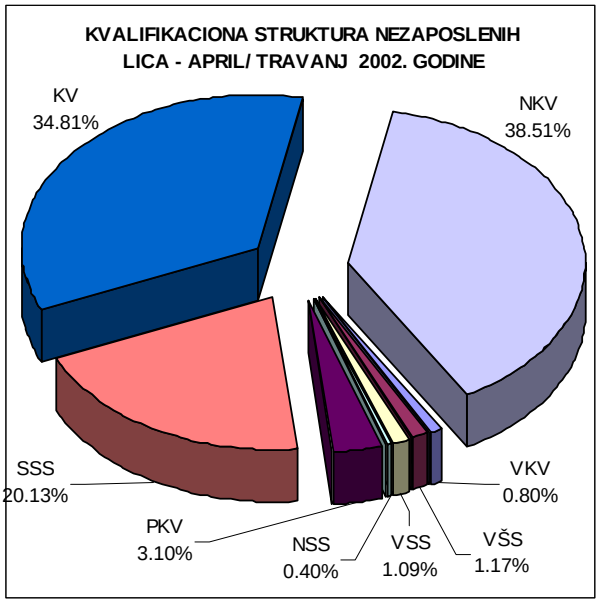

POSREDOVANJE U ZAPOŠLJAVANJU

Federacija Bosne i Hercegovine - učešće žena, indexi

Tabela IV – Table IV

april / travanj 2002.

	UKUPNO	TOTAL	INDEX	ŽENE	WOMEN	INDEX
	VI 2002. GOD	VII 2002. GOD	VII 2002 / VI 2002.	VI 2002. GOD	VII 2002. GOD	VII 2002 / VI 2002.
Tražnja za radnom snagom						
Ukupna registrovana tražnja	848	754	88,9	266	206	77,4
Od ukupne registrovane tražnje **na neodređeno vrijeme**	0	360		0	119	
Od ukupne registrovane tražnje **na određeno vrijeme**	848	394	46,5	266	87	32,7
Ukupna zadovoljena registrovana tražnja	1055	1221	115,7	274	357	130,3
Od ukupne zadovoljene registrovane tražnje **na neodređeno vrijeme**	543	826	152,1	158	253	160,1
Od ukupne zadovoljene registrovane tražnje **na određeno vrijeme**	512	395	77,1	116	104	89,7
Zaposleni sa evidencije	1866	1945	104,2	698	648	92,8
Prekinut radni odnos	467	672	143,9	215	168	78,1
Ukupno **skinuto** sa evid.	5149	6437	125,0	2150	2597	120,8
Prijavljeno na evidenciju	6252	7702	123,2	2704	2828	104,6
Ukupna registrovana nezaposlenost	283096	284302	100,4	130184	130366	100,1
Od ukupne regist. nezaposlenosti **prvi put** traže zaposlenje	161988	161003	99,4	81803	80521	98,4
Od ukupne regist. nezaposlenosti **iz radnog odnosa**	121108	123299	101,8	48381	49845	103,0
Od ukupne regist. nezaposlenosti **demob. vojni obveznici**	65607	66135	100,8	2590	2638	101,9
Od ukupne regist. nezaposlenosti **čl. pog. boraca-šehidi**	7481	7425	99,3	4997	4949	99,0
Od ukupne regist. nezaposlenosti **ratni vojni invalidi**	7047	7029	99,7	114	115	100,9
Od ukupne regist. nezaposlenosti **ostali invalidi**	1972	1984	100,6	628	637	101,4

REGISTROVANA NEZAPOSLENOST

FBiH po kantonima / županijama, učešće žena, indexi

UNEMPLOYMENT

FBiH by cantons, participation of women, indexes

Tabela V – Table V

april / travanj 2002.

KANTONI / ŽUPANIJE	UKUPNO VI 2002. GOD	TOTAL VII 2002. GOD	INDEX VII 2002 / VI 2002.	ŽENE VI 2002. GOD	WOMEN VII 2002. GOD	INDEX VII 2002 / VI 2002.
FEDERACIJA-UKUPNO	**283096**	**284302**	**100,43**	**130184**	**130366**	**100,14**
1. Unsko - sanski kanton	27624	27948	101,17	12189	12241	100,43
2. Posavska županija	5261	5264	100,06	1986	1987	100,05
3. Tuzlanski kanton	74549	74562	100,02	28598	28646	100,17
4. Zeničko - dobojski kanton	59232	59552	100,54	24897	25062	100,66
5. Bosansko - podrinjski kanton	2965	2971	100,20	1463	1459	99,73
6. Srednjo - bosanski kanton - Županija središnja Bosna	27029	27209	100,67	10733	10731	99,98
7. Hercegovačko - neretvanski kanton	21105	21016	99,58	10527	10459	99,35
8. Zapadno - hercegovačka županija	6990	6958	99,54	3754	3728	99,31
9. Sarajevski kanton	52063	52717	101,26	33036	33125	100,27
10. Hercegovačko - bosanska županija	6278	6105	97,24	3001	2928	97,57

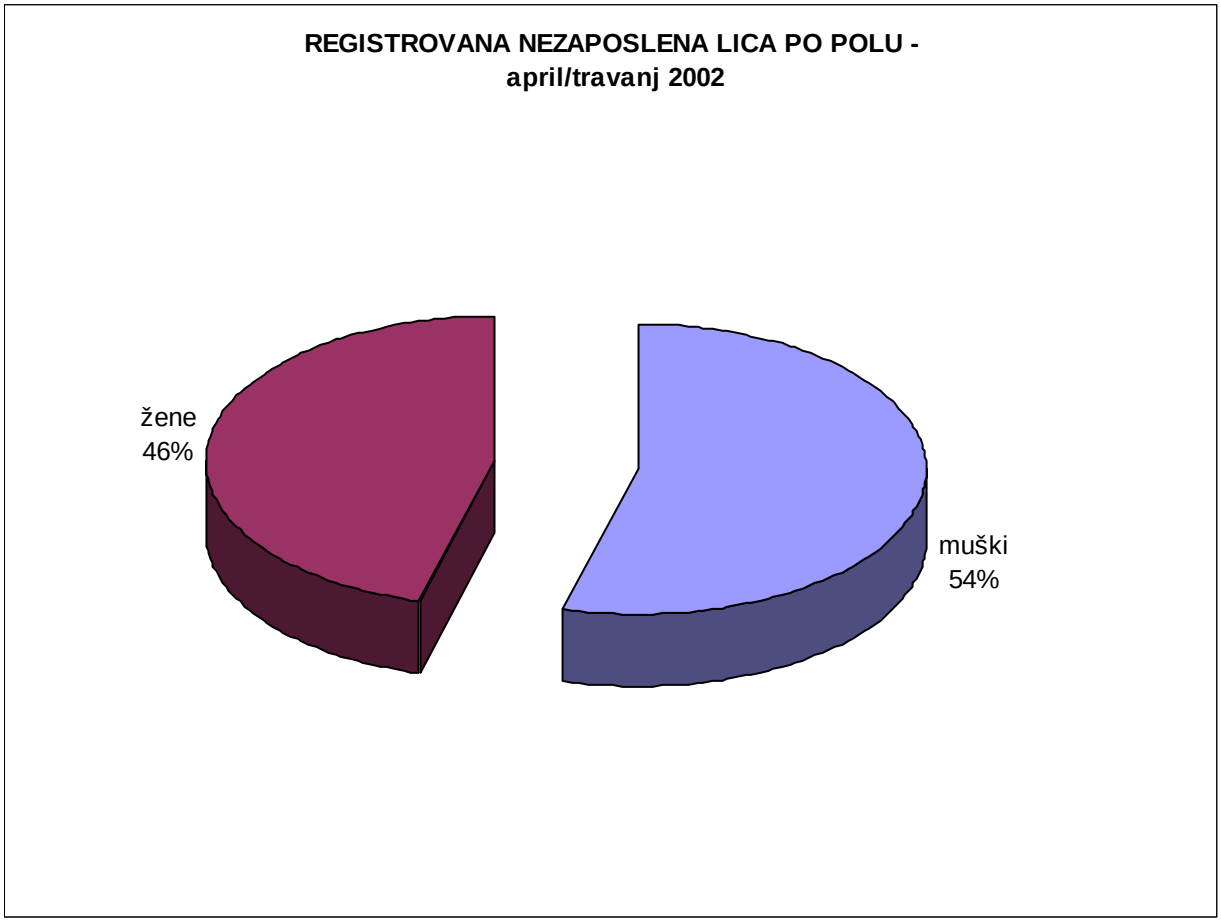

REGISTROVANA NEZAPOSLENOST

FBiH po općinama, učešće žena, indexi

UNEMPLOYMENT

FBiH by municipalities, participation of women, indexes

Tabela VI – Table VI

april / travanj 2002.

KANTONI / ŽUPANIJE PO OPĆINAMA	UKUPNO		INDEX	ŽENE		INDEX
	III 2002. GOD	IV 2002. GOD	IV 2002 / III 2002.	III 2002. GOD	IV 2002. GOD	IV 2002 / III 2002.
FEDERACIJA-UKUPNO	**283096**	**284302**	**100,43**	**130184**	**130366**	**100,14**
1. UNSKO – SANSKI KANTON						
UKUPNO	**27624**	**27948**	**101,17**	**12189**	**12241**	**100,43**
Bihać	7321	7444	101,68	3728	3773	101,21
Bosanska Krupa	2579	2633	102,09	1006	1019	101,29
Bosanski Petrovac	693	691	99,71	351	356	101,42
Bužim	1723	1740	100,99	500	497	99,40
Cazin	6826	6892	100,97	2849	2854	100,18
Ključ	1521	1576	103,62	695	702	101,01
Sanski Most	4167	4162	99,88	1813	1807	99,67
Velika Kladuša	2794	2810	100,57	1247	1233	98,88

KANTONI / ŽUPANIJE PO OPĆINAMA	UKUPNO		INDEX	ŽENE		INDEX
	III 2002. GOD	IV 2002. GOD	IV 2002 / III 2002.	III 2002. GOD	IV 2002. GOD	IV 2002 / III 2002.
2. POSAVSKA ŽUPANIJA						
UKUPNO	**5261**	**5264**	**100,06**	**1986**	**1987**	**100,05**
Brčko Ravne	484	487	100,62	96	97	101,04
Domaljevac – Šamac	454	454	100,00	149	149	100,00
Odžak	2198	2198	100,00	990	990	100,00
Orašje	2125	2125	100,00	751	751	100,00

KANTONI / ŽUPANIJE PO OPĆINAMA	UKUPNO		INDEX	ŽENE		INDEX
	III 2002. GOD	IV 2002. GOD	IV 2002 / III 2002.	III 2002. GOD	IV 2002. GOD	IV 2002 / III 2002.
3. TUZLANSKI KANTON						
UKUPNO	**74549**	**74562**	**100,02**	**28598**	**28646**	**100,17**
Banovići	4038	3989	98,79	1780	1754	98,54
Brčko – Maoča	6090	6075	99,75	2065	2069	100,19
Čelić	1336	1332	99,70	384	385	100,26
Doboj – Istok	2596	2675	103,04	883	891	100,91
Gračanica	8372	8349	99,73	2928	2967	101,33
Gradačac	5782	5771	99,81	1671	1671	100,00
Kalesija	6050	6099	100,81	2039	2052	100,64
Kladanj	1650	1671	101,27	619	631	101,94
Lukavac	8013	7929	98,95	3802	3764	99,00
Sapna	1669	1662	99,58	201	199	99,00
Srebrenik	4538	4570	100,71	1654	1662	100,48
Teočak	1423	1409	99,02	317	318	100,32
Tuzla	13807	13830	100,17	6757	6777	100,30
Živinice	9185	9201	100,17	3498	3506	100,23

nastavak april / travanj 2002.

KANTONI / ŽUPANIJE PO OPĆINAMA	UKUPNO		INDEX	ŽENE		INDEX
	III 2002. GOD	IV 2002. GOD	IV 2002 / III 2002.	III 2002. GOD	IV 2002. GOD	IV 2002 / III 2002.
4. ZENIČKO – DOBOJSKI KANTON / ŽUPANIJA						
UKUPNO	**59232**	**59552**	**100,54**	**24897**	**25062**	**100,66**
Breza	1163	1192	102,49	624	644	103,21
Doboj –Jug	2187	2174	99,41	797	805	101,00
Kakanj	4084	4112	100,69	1500	1522	101,47
Maglaj	5020	5038	100,36	2568	2572	100,16
Olovo	1470	1493	101,56	649	660	101,69
Tešanj	8298	8279	99,77	2813	2805	99,72
Usora	2040	2057	100,83	919	928	100,98
Vareš	1015	1050	103,45	541	558	103,14
Visoko	5445	5531	101,58	2194	2249	102,51
Zavidovići	6544	6585	100,63	2400	2406	100,25
Zenica	15651	15657	100,04	7396	7411	100,20
Žepče	6315	6384	101,09	2496	2502	100,24

KANTONI / ŽUPANIJE PO OPĆINAMA	UKUPNO		INDEX	ŽENE		INDEX
	III 2002. GOD	IV 2002. GOD	IV 2002 / III 2002.	III 2002. GOD	IV 2002. GOD	IV 2002 / III 2002.
5. BOSANSKO PODRINJSKI KANTON						
UKUPNO	**2965**	**2971**	**100,20**	**1463**	**1459**	**99,73**
Foča	383	385	100,52	165	164	99,39
Goražde	2477	2480	100,12	1262	1258	99,68
Pale	105	106	100,95	36	37	102,78
Rogatica	0	0	0,00	0	0	0,00

KANTONI / ŽUPANIJE PO OPĆINAMA	UKUPNO		INDEX	ŽENE		INDEX
	III 2002. GOD	IV 2002. GOD	IV 2002 / III 2002.	III 2002. GOD	IV 2002. GOD	IV 2002 / III 2002.
6. SREDNJO – BOSANSKI KANTON – ŽUPANIJA SREDIŠNJA BOSNA						
UKUPNO	**27029**	**27209**	**100,67**	**10733**	**10731**	**99,98**
Bugojno	2976	2997	100,71	1254	1253	99,92
Busovača / Kaćuni	2604	2607	100,12	1093	1092	99,91
Donji Vakuf	1476	1488	100,81	528	536	101,52
Fojnica	1295	1305	100,77	530	533	100,57
Gornji Vakuf / Uskoplje	2488	2514	101,05	815	819	100,49
Jajce	2403	2420	100,71	839	835	99,52
Kiseljak / Bilalovac	1855	1879	101,29	861	867	100,70
Kreševo	454	454	100,00	244	244	100,00
Novi Travnik	2424	2440	100,66	1068	1069	100,09
Travnik / Nova Bila	6175	6238	101,02	2179	2171	99,63
Vitez	2879	2867	99,58	1322	1312	99,24

nastavak april / travanj 2002.

KANTONI / ŽUPANIJE PO OPĆINAMA	UKUPNO		INDEX	ŽENE		INDEX
	III 2002. GOD	IV 2002. GOD	IV 2002 / III 2002.	III 2002. GOD	IV 2002. GOD	IV 2002 / III 2002.
7. HERCEGOVAČKO - NERETVANSKI KANTON / ŽUPANIJA						
UKUPNO	**21105**	**21016**	**99,58**	**10527**	**10459**	**99,35**
Čapljina	1336	1329	99,48	791	788	99,62
Čitluk	1034	1027	99,32	559	554	99,11
Jablanica	1022	1057	103,42	440	457	103,86
Konjic	2760	2772	100,43	1339	1331	99,40
Mostar	12629	12500	98,98	6449	6369	98,76
Neum	226	225	99,56	110	109	99,09
Prozor / Rama	1404	1396	99,43	517	522	100,97
Stolac	694	710	102,31	322	329	102,17

KANTONI / ŽUPANIJE PO OPĆINAMA	UKUPNO		INDEX	ŽENE		INDEX
	III 2002. GOD	IV 2002. GOD	IV 2002 / III 2002.	III 2002. GOD	IV 2002. GOD	IV 2002 / III 2002.
8. ZAPADNO – HERCEGOVAČKA ŽUPANIJA						
UKUPNO	**6990**	**6958**	**99,54**	**3754**	**3728**	**99,31**
Grude	2023	1983	98,02	917	885	96,51
Ljubuški	1235	1242	100,57	633	636	100,47
Posušje	978	983	100,51	617	622	100,81
Široki Brijeg	2754	2750	99,85	1587	1585	99,87

KANTONI / ŽUPANIJE PO OPĆINAMA	UKUPNO		INDEX	ŽENE		INDEX
	III 2002. GOD	IV 2002. GOD	IV 2002 / III 2002.	III 2002. GOD	IV 2002. GOD	IV 2002 / III 2002.
9. SARAJEVSKI KANTON						
UKUPNO	**52063**	**52717**	**101,26**	**33036**	**33125**	**100,27**
Hadžići	4013	4124	102,77	2635	2635	100,00
Ilidža	7949	8048	101,25	5042	5074	100,63
Ilijaš	3385	3517	103,90	1941	1985	102,27
Vogošća	4106	4145	100,95	2842	2843	100,04
Trnovo	146	165	113,01	67	72	107,46
Grad Sarajevo	**32464**	**32718**	**100,78**	**20509**	**20516**	**100,03**
Centar	6016	6076	101,00	3763	3766	100,08
Novi Grad	14192	14205	100,09	9109	9075	99,63
Novo Sarajevo	7529	7633	101,38	4770	4789	100,40
Stari Grad	4727	4804	101,63	2867	2886	100,66

nastavak april / travanj 2002.

KANTONI / ŽUPANIJE PO OPĆINAMA	UKUPNO		INDEX	ŽENE		INDEX
	III 2002. GOD	IV 2002. GOD	IV 2002 / III 2002.	III 2002. GOD	IV 2002. GOD	IV 2002 / III 2002.
10. HERCEGOVAČKO - BOSANSKA ŽUPANIJA						
UKUPNO	**6278**	**6105**	**97,24**	**3001**	**2928**	**97,57**
Drvar	335	323	96,42	180	176	97,78
Glamoč	301	310	102,99	135	138	102,22
Grahovo	91	94	103,30	46	46	100,00
Kupres	307	309	100,65	186	184	98,92
Livno	2701	2699	99,93	1271	1265	99,53
Tomislavgrad	2543	2370	93,20	1183	1119	94,59

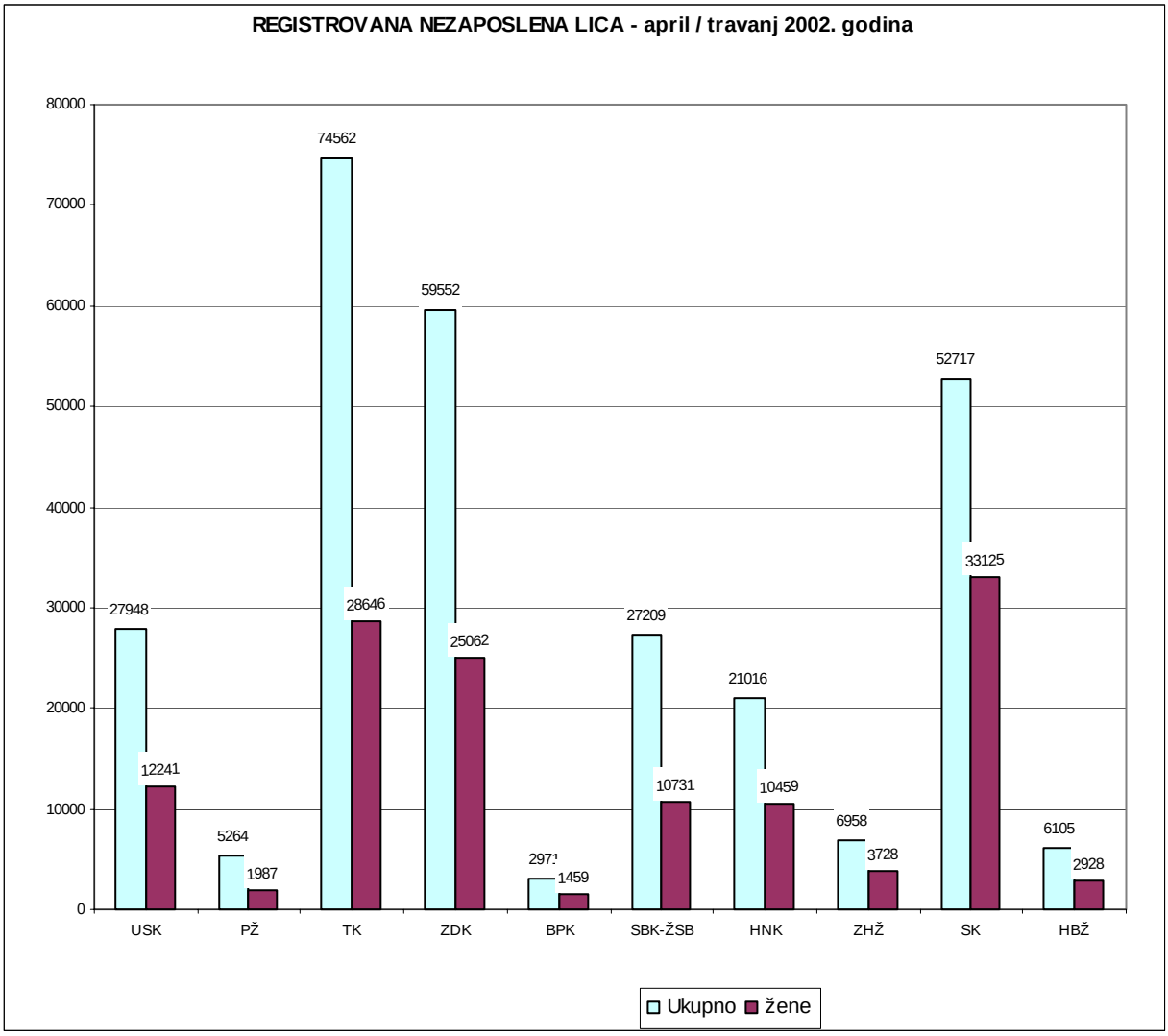

PREGLED BROJA REGISTROVANIH NEZAPOSLENIH LICA

PO KVALIFIKACIONOJ STRUKTURI U FBIH

Tabela VII – Table VII

april / travanj 2002.

KANTONI / ŽUPANIJE PO OPĆINAMA		STEPEN STRUČNOG OBRAZOVANJA							
	SVEGA	VSS	VŠS	SSS	NSS	VKV	KV	PKV	NKV
FEDERACIJA - UKUPNO	**284302**	**3085**	**3319**	**57216**	**1137**	**2270**	**98972**	**8810**	**109493**
ŽENE - UKUPNO	**130366**	1669	2067	35716	858	221	35279	2806	51750
MUŠKARCI - UKUPNO	**153936**	1416	1252	21500	279	2049	63693	6004	57743
1. UNSKO - SANSKI KANTON									
UKUPNO	**27948**	**64**	**402**	**4249**	**101**	**199**	**7707**	**1540**	**13686**
Bihać	**7444**	23	183	1542	40	73	1969	618	2996
Bosanska Krupa	**2633**	9	45	438	17	14	744	160	1206
Bosanski Petrovac	**691**	4	12	117	0	6	188	30	334
Bužim	**1740**	2	16	208	0	2	342	121	1049
Cazin	**6892**	14	91	715	30	9	1915	293	3825
Ključ	**1576**	1	14	224	0	10	587	32	708
Sanski Most	**4162**	11	34	580	0	85	1410	141	1901
Velika Kladuša	**2810**	0	7	425	14	0	552	145	1667
Žene	**12241**	**25**	**233**	**2515**	**99**	**18**	**2677**	**423**	**6251**
Bihać	**3773**	12	110	886	39	9	796	224	1697
Bosanska Krupa	**1019**	4	27	242	17	0	208	33	488
Bosanski Petrovac	**356**	2	5	71	0	0	71	19	188
Bužim	**497**	0	10	94	0	0	71	17	305
Cazin	**2854**	5	50	426	29	1	606	44	1693
Ključ	**702**	0	9	153	0	1	232	4	303
Sanski Most	**1807**	2	17	393	0	7	503	43	842
Velika Kladuša	**1233**	0	5	250	14	0	190	39	735
Muškarci	**15707**	**39**	**169**	**1734**	**2**	**181**	**5030**	**1117**	**7435**
Bihać	**3671**	11	73	656	1	64	1173	394	1299
Bosanska Krupa	**1614**	5	18	196	0	14	536	127	718
Bosanski Petrovac	**335**	2	7	46	0	6	117	11	146
Bužim	**1243**	2	6	114	0	2	271	104	744
Cazin	**4038**	9	41	289	1	8	1309	249	2132
Ključ	**874**	1	5	71	0	9	355	28	405
Sanski Most	**2355**	9	17	187	0	78	907	98	1059
Velika Kladuša	**1577**	0	2	175	0	0	362	106	932
2. POSAVSKA ŽUPANIJA									
UKUPNO	**5264**	**42**	**56**	**993**	**205**	**63**	**1739**	**317**	**1849**
Brčko Ravne	**487**	3	3	70	0	0	140	0	271
Domaljevac - Šamac	**454**	7	8	49	0	0	132	28	230
Odžak	**2198**	16	26	490	205	63	780	258	360
Orašje	**2125**	16	19	384	0	0	687	31	988
Žene	**1987**	**17**	**22**	**611**	**0**	**3**	**609**	**284**	**441**
Brčko Ravne	**97**	0	0	29	0	0	43	0	25
Domaljevac - Šamac	**149**	4	3	36	0	0	44	12	50
Odžak	**990**	5	10	297	0	3	262	256	157
Orašje	**751**	8	9	249	0	0	260	16	209
Muškarci	**3277**	25	34	382	205	60	1130	33	1408
Brčko Ravne	**390**	3	3	41	0	0	97	0	246
Domaljevac - Šamac	**305**	3	5	13	0	0	88	16	180
Odžak	**1208**	11	16	193	205	60	518	2	203
Orašje	**1374**	8	10	135	0	0	427	15	779

KANTONI / ŽUPANIJE PO OPĆINAMA	SVEGA	STEPEN STRUČNOG OBRAZOVANJA							
		VSS	VŠS	SSS	NSS	VKV	KV	PKV	NKV
3. TUZLANSKI KANTON									
UKUPNO	**74562**	**514**	**377**	**15779**	**49**	**534**	**27499**	**2727**	**27083**
Banovići	**3989**	33	7	891	1	21	1771	72	1193
Brčko - Maoča	**6075**	7	9	902	1	2	1766	291	3097
Čelić	**1332**	0	5	144	0	3	331	62	787
Doboj - Istok	**2675**	6	12	409	0	37	1288	68	855
Gračanica	**8349**	38	56	1162	3	54	3308	578	3150
Gradačac	**5771**	22	32	920	3	43	1839	452	2460
Kalesija	**6099**	13	16	1194	3	9	2145	121	2598
Kladanj	**1671**	11	4	302	0	0	550	21	783
Lukavac	**7929**	64	27	2558	29	87	2837	137	2190
Sapna	**1662**	0	2	102	1	2	339	8	1208
Srebrenik	**4570**	20	7	862	0	17	1898	254	1512
Teočak	**1409**	1	2	166	0	5	435	105	695
Tuzla	**13830**	262	170	4105	2	214	5220	318	3539
Živinice	**9201**	37	28	2062	6	40	3772	240	3016
Žene	**28646**	**217**	**196**	**9375**	**49**	**69**	**9175**	**693**	**8872**
Banovići	**1754**	8	3	556	1	1	596	37	552
Brčko - Maoča	**2069**	3	2	474	1	0	460	97	1032
Čelić	**385**	0	0	82	0	0	92	20	191
Doboj - Istok	**891**	3	7	237	0	2	321	14	307
Gračanica	**2967**	12	28	619	3	3	1083	51	1168
Gradačac	**1671**	8	19	539	3	3	571	79	449
Kalesija	**2052**	6	5	684	3	0	592	18	744
Kladanj	**631**	3	2	164	0	0	185	1	276
Lukavac	**3764**	26	12	1564	29	4	1132	52	945
Sapna	**199**	0	1	27	1	0	30	2	138
Srebrenik	**1662**	9	7	479	0	2	790	40	335
Teočak	**318**	0	0	80	0	0	76	31	131
Tuzla	**6777**	130	97	2661	2	52	2140	173	1522
Živinice	**3506**	9	13	1209	6	2	1107	78	1082
Muškarci	**45916**	**297**	**181**	**6404**	**0**	**465**	**18324**	**2034**	**18211**
Banovići	**2235**	25	4	335	0	20	1175	35	641
Brčko - Maoča	**4006**	4	7	428	0	2	1306	194	2065
Čelić	**947**	0	5	62	0	3	239	42	596
Doboj - Istok	**1784**	3	5	172	0	35	967	54	548
Gračanica	**5382**	26	28	543	0	51	2225	527	1982
Gradačac	**4100**	14	13	381	0	40	1268	373	2011
Kalesija	**4047**	7	11	510	0	9	1553	103	1854
Kladanj	**1040**	8	2	138	0	0	365	20	507
Lukavac	**4165**	38	15	994	0	83	1705	85	1245
Sapna	**1463**	0	1	75	0	2	309	6	1070
Srebrenik	**2908**	11	0	383	0	15	1108	214	1177
Teočak	**1091**	1	2	86	0	5	359	74	564
Tuzla	**7053**	132	73	1444	0	162	3080	145	2017
Živinice	**5695**	28	15	853	0	38	2665	162	1934
5. BOSANSKO – PODRINJSKI KANTON									
UKUPNO	**2971**	**9**	**6**	**561**	**8**	**18**	**1033**	**26**	**1310**
Foča	**385**	0	1	56	0	4	102	3	219
Goražde	**2480**	9	5	499	8	14	901	22	1022
Pale	**106**	0	0	6	0	0	30	1	69
Rogatica	**0**	0	0	0	0	0	0	0	0

KANTONI / ŽUPANIJE PO OPĆINAMA	SVEGA	STEPEN STRUČNOG OBRAZOVANJA							
		VSS	VŠS	SSS	NSS	VKV	KV	PKV	NKV
5. BOSANSKO - PODRINJSKI KANTON									
Žene	**1459**	**6**	**6**	**371**	**8**	**3**	**403**	**9**	**653**
Foča	**164**	0	1	37	0	1	33	2	90
Goražde	**1258**	6	5	331	8	2	365	7	534
Pale	**37**	0	0	3	0	0	5	0	29
Rogatica	**0**	0	0	0	0	0	0	0	0
Muškarci	**1512**	3	0	190	0	15	630	17	657
Foča	**221**	0	0	19	0	3	69	1	129
Goražde	**1222**	3	0	168	0	12	536	15	488
Pale	**69**	0	0	3	0	0	25	1	40
Rogatica	**0**	0	0	0	0	0	0	0	0

4. ZENIČKO – DOBOJSKI KANTON / ŽUPANIJA									
UKUPNO	**59552**	**302**	**363**	**9361**	**283**	**545**	**22707**	**2288**	**23703**
Breza	**1192**	7	13	325	13	18	393	4	419
Doboj –Jug	**2174**	3	9	280	37	39	675	16	1115
Kakanj	**4112**	14	38	645	6	32	1661	130	1586
Maglaj	**5038**	9	21	485	0	40	1572	147	2764
Olovo	**1493**	10	5	252	0	6	508	12	700
Tešanj	**8279**	8	17	707	35	66	2968	237	4241
Usora	**2057**	9	15	270	0	19	935	35	774
Vareš	**1050**	10	8	213	7	11	383	24	394
Visoko	**5531**	39	27	839	6	12	2166	97	2345
Zavidovići	**6585**	15	19	1166	23	18	2582	234	2528
Zenica	**15657**	160	161	3244	156	201	6029	857	4849
Žepče	**6384**	18	30	935	0	83	2835	495	1988
Žene	**25062**	**163**	**228**	**5578**	**233**	**42**	**7370**	**556**	**10892**
Breza	**644**	4	6	205	13	1	166	2	247
Doboj –Jug	**805**	0	5	178	4	5	210	13	390
Kakanj	**1522**	7	35	329	6	1	429	22	693
Maglaj	**2572**	5	8	303	0	1	593	35	1627
Olovo	**660**	6	3	131	0	0	140	1	379
Tešanj	**2805**	5	10	391	25	1	731	83	1559
Usora	**928**	3	10	171	0	3	360	27	354
Vareš	**558**	4	4	130	7	0	146	9	258
Visoko	**2249**	17	19	468	2	0	794	63	886
Zavidovići	**2406**	10	12	568	23	0	655	43	1095
Zenica	**7411**	98	106	2131	153	28	2189	163	2543
Žepče	**2502**	4	10	573	0	2	957	95	861
Muškarci	**34490**	**139**	**135**	**3783**	**50**	**503**	**15337**	**1732**	**12811**
Breza	**1946**	3	7	120	0	17	227	2	172
Doboj –Jug	**1369**	3	4	102	33	34	465	3	725
Kakanj	**2590**	7	3	316	0	31	1232	108	893
Maglaj	**2466**	4	13	182	0	39	979	112	1137
Olovo	**833**	4	2	121	0	6	368	11	321
Tešanj	**5474**	3	7	316	10	65	2237	154	2682
Usora	**1129**	6	5	99	0	16	575	8	420
Vareš	**492**	6	4	83	0	11	237	15	136
Visoko	**3282**	22	8	371	4	12	1372	34	1459
Zavidovići	**4179**	5	7	598	0	18	1927	191	1433
Zenica	**8246**	62	55	1113	3	173	3840	694	2306
Žepče	**3882**	14	20	362	0	81	1878	400	1127

KANTONI / ŽUPANIJE PO OPĆINAMA	SVEGA	STEPEN STRUČNOG OBRAZOVANJA							
		VSS	VŠS	SSS	NSS	VKV	KV	PKV	NKV
6. SREDNJO – BOSANSKI KANTON – ŽUPANIJA SREDIŠNJA BOSNA									
UKUPNO	**27209**	**139**	**249**	**5102**	**22**	**243**	**10146**	**721**	**10587**
Bugojno	**2997**	24	52	437	0	22	1231	26	1205
Busovača / Kaćuni	**2607**	5	12	479	0	47	1005	96	963
Donji Vakuf	**1488**	5	20	251	0	0	606	17	589
Fojnica	**1305**	7	10	241	0	4	486	29	528
Gornji Vakuf / Uskoplje	**2514**	13	38	319	0	1	1019	86	1038
Jajce	**2420**	9	6	420	1	22	984	84	894
Kiseljak / Bilalovac	**1879**	12	14	383	1	9	793	46	621
Kreševo	**454**	4	4	117	0	1	180	3	145
Novi Travnik	**2440**	13	24	618	0	33	890	57	805
Travnik / Nova Bila	**6238**	34	44	1192	13	40	1864	172	2879
Vitez	**2867**	13	25	645	7	64	1088	105	920
Žene	**10731**	**59**	**156**	**3038**	**20**	**6**	**3110**	**222**	**4120**
Bugojno	**1253**	11	34	285	0	2	438	13	470
Busovača / Kaćuni	**1092**	4	8	312	0	2	338	9	419
Donji Vakuf	**536**	1	16	150	0	0	181	0	188
Fojnica	**533**	4	5	143	0	0	152	7	222
Gornji Vakuf / Uskoplje	**819**	5	20	155	0	0	304	46	289
Jajce	**835**	4	2	230	1	0	287	26	285
Kiseljak / Bilalovac	**867**	8	6	264	0	0	296	15	278
Kreševo	**244**	0	3	83	0	0	59	1	98
Novi Travnik	**1069**	4	15	380	0	0	245	35	390
Travnik / Nova Bila	**2171**	11	28	602	13	1	414	31	1071
Vitez	**1312**	7	19	434	6	1	396	39	410
Muškarci	**16478**	**80**	**93**	**2064**	**2**	**237**	**7036**	**499**	**6467**
Bugojno	**1744**	13	18	152	0	20	793	13	735
Busovača / Kaćuni	**1515**	1	4	167	0	45	667	87	544
Donji Vakuf	**952**	4	4	101	0	0	425	17	401
Fojnica	**772**	3	5	98	0	4	334	22	306
Gornji Vakuf	**1695**	8	18	164	0	1	715	40	749
Jajce	**1585**	5	4	190	0	22	697	58	609
Kiseljak / Bilalovac	**1012**	4	8	119	1	9	497	31	343
Kreševo	**210**	4	1	34	0	1	121	2	47
Novi Travnik	**1371**	9	9	238	0	33	645	22	415
Travnik / Nova Bila	**4067**	23	16	590	0	39	1450	141	1808
Vitez	**1555**	6	6	211	1	63	692	66	510
7. HERCEGOVAČKO - NERETVANSKI KANTON / ŽUPANIJA									
UKUPNO	**21016**	**440**	**621**	**5380**	**0**	**255**	**8326**	**530**	**5464**
Čapljina	**1329**	40	75	405	0	11	539	30	229
Čitluk	**1027**	26	21	294	0	0	520	9	157
Jablanica	**1057**	4	19	263	0	8	440	69	254
Konjic	**2772**	21	49	432	0	5	905	34	1326
Mostar	**12500**	318	409	3496	0	223	4906	324	2824
Neum	**225**	7	6	69	0	1	96	2	44
Prozor / Rama	**1396**	13	31	259	0	1	564	51	477
Stolac	**710**	11	11	162	0	6	356	11	153

KANTONI / ŽUPANIJE PO OPĆINAMA	SVEGA	STEPEN STRUČNOG OBRAZOVANJA							
		VSS	VŠS	SSS	NSS	VKV	KV	PKV	NKV
7. HERCEGOVAČKO-NERETVANSKI KANTON / ŽUPANIJA									
Žene	**10459**	**262**	**453**	**3473**	**0**	**13**	**3035**	**277**	**2946**
Čapljina	**788**	22	58	301	0	1	264	17	125
Čitluk	**554**	17	12	196	0	0	258	7	64
Jablanica	**457**	1	16	160	0	0	133	20	127
Konjic	**1331**	11	36	292	0	0	324	10	658
Mostar	**6369**	193	302	2227	0	11	1722	197	1717
Neum	**109**	4	4	41	0	1	36	1	22
Prozor / Rama	**522**	6	17	150	0	0	169	18	162
Stolac	**329**	8	8	106	0	0	129	7	71
Muškarci	**10557**	**178**	**168**	**1907**	**0**	**242**	**5291**	**253**	**2518**
Čapljina	**541**	18	17	104	0	10	275	13	104
Čitluk	**473**	9	9	98	0	0	262	2	93
Jablanica	**600**	3	3	103	0	8	307	49	127
Konjic	**1441**	10	13	140	0	5	581	24	668
Mostar	**6131**	125	107	1269	0	212	3184	127	1107
Neum	**116**	3	2	28	0	0	60	1	22
Prozor / Rama	**874**	7	14	109	0	1	395	33	315
Stolac	**381**	3	3	56	0	6	227	4	82
8. ZAPADNO – HERCEGOVAČKA ŽUPANIJA									
UKUPNO	**6958**	**122**	**185**	**1838**	**0**	**5**	**3404**	**104**	**1300**
Grude	**1983**	24	43	517	0	0	978	11	410
Ljubuški	**1242**	36	36	314	0	2	689	19	146
Posušje	**983**	13	37	276	0	2	424	17	214
Široki Brijeg	**2750**	49	69	731	0	1	1313	57	530
Žene	**3728**	**66**	**121**	**1180**	**0**	**1**	**1558**	**78**	**724**
Grude	**885**	7	25	271	0	0	374	9	199
Ljubuški	**636**	23	22	214	0	0	310	14	53
Posušje	**622**	8	23	210	0	1	232	10	138
Široki Brijeg	**1585**	28	51	485	0	0	642	45	334
Muškarci	**3230**	**56**	**64**	**658**	**0**	**4**	**1846**	**26**	**576**
Grude	**1098**	17	18	246	0	0	604	2	211
Ljubuški	**606**	13	14	100	0	2	379	5	93
Posušje	**361**	5	14	66	0	1	192	7	76
Široki Brijeg	**1165**	21	18	246	0	1	671	12	196
9. SARAJEVSKI KANTON									
UKUPNO	**52717**	**1317**	**843**	**12386**	**469**	**391**	**13964**	**472**	**22875**
Hadžići	**4124**	22	18	712	6	23	1045	20	2278
Ilidža	**8048**	100	101	1736	76	65	2113	86	3771
Ilijaš	**3517**	10	18	447	20	22	1009	48	1943
Vogošća	**4145**	36	23	710	26	19	1009	26	2296
Trnovo	**165**	0	0	20	0	0	38	0	107
Grad Sarajevo	32718	1149	683	8761	341	262	8750	292	12480
Centar	**6076**	333	160	1690	77	47	1573	77	2119
Novi Grad	**14205**	345	256	3581	127	110	3663	92	6031
Novo Sarajevo	**7633**	333	193	2299	88	69	2051	75	2525
Stari Grad	**4804**	138	74	1191	49	36	1463	48	1805

KANTONI / ŽUPANIJE PO OPĆINAMA	SVEGA	STEPEN STRUČNOG OBRAZOVANJA							
		VSS	VŠS	SSS	NSS	VKV	KV	PKV	NKV
9. SARAJEVSKI KANTON									
Žene	**33125**	**795**	**542**	**8609**	**449**	**63**	**6291**	**222**	**16154**
Hadžići	**2635**	10	14	507	5	2	422	14	1661
Ilidža	**5074**	52	62	1241	71	14	914	45	2675
Ilijaš	**1985**	3	7	280	20	0	362	18	1295
Vogošća	**2843**	22	12	516	26	0	453	16	1798
Trnovo	**72**	0	0	8	0	0	4	0	60
Grad Sarajevo	**20516**	**708**	**447**	**6057**	**327**	**47**	**4136**	**129**	**8665**
Centar	**3766**	210	105	1161	71	8	698	25	1488
Novi Grad	**9075**	207	164	2479	126	22	1761	49	4267
Novo Sarajevo	**4789**	209	126	1582	88	14	1016	38	1716
Stari Grad	**2886**	82	52	835	42	3	661	17	1194
Muškarci	**19592**	**522**	**301**	**3777**	**20**	**328**	**7673**	**250**	**6721**
Hadžići	**1489**	12	4	205	1	21	623	6	617
Ilidža	**2974**	48	39	495	5	51	1199	41	1096
Ilijaš	**1532**	7	11	167	0	22	647	30	648
Vogošća	**1302**	14	11	194	0	19	556	10	498
Trnovo	**93**	0	0	12	0	0	34	0	47
Grad Sarajevo	**12202**	**441**	**236**	**2704**	**14**	**215**	**4614**	**163**	**3815**
Centar	**2310**	123	55	529	6	39	875	52	631
Novi Grad	**5130**	138	92	1102	1	88	1902	43	1764
Novo Sarajevo	**2844**	124	67	717	0	55	1035	37	809
Stari Grad	**1918**	56	22	356	7	33	802	31	611

10. HERCEGOVAČKO - BOSANSKA ŽUPANIJA									
UKUPNO	**6105**	**136**	**217**	**1567**	**0**	**17**	**2447**	**85**	**1636**
Drvar	**323**	2	15	94	0	5	135	0	72
Glamoč	**310**	9	6	63	0	3	105	15	109
Grahovo	**94**	2	3	24	0	0	32	1	32
Kupres	**309**	4	13	97	0	1	106	8	80
Livno	**2699**	71	103	701	0	8	1123	32	661
Tomislavgrad	**2370**	48	77	588	0	0	946	29	682
Žene	**2928**	**59**	**110**	**966**	**0**	**3**	**1051**	**42**	**697**
Drvar	**176**	1	6	72	0	2	52	0	43
Glamoč	**138**	1	4	40	0	1	32	8	52
Grahovo	**46**	1	3	14	0	0	8	1	19
Kupres	**184**	2	8	78	0	0	45	4	47
Livno	**1265**	34	50	414	0	0	494	8	265
Tomislavgrad	**1119**	20	39	348	0	0	420	21	271
Muškarci	**3177**	**77**	**107**	**601**	**0**	**14**	**1396**	**43**	**939**
Drvar	**147**	1	2	22	0	3	83	0	29
Glamoč	**172**	8	2	23	0	2	73	7	57
Grahovo	**48**	1	0	10	0	0	24	0	13
Kupres	**125**	2	5	19	0	1	61	4	33
Livno	**1434**	37	53	287	0	8	629	24	396
Tomislavgrad	**1251**	28	38	240	0	0	526	8	411

SOCIJALNA I MATERIJALNA SIGURNOST NEZAPOSLENIH

Korisnici novčane naknade i zdravstvenog osiguranja - učešće žena, indexi

(FBIH po kantonima/županijama)

SOCIAL AND MATERIAL SECURITY OF UNEMPLOYED

Users of unemployment benefits and health insurance - participation of women, indexes

(FBiH by cantons)

Tabela VIII – Table VIII

april / travanj 2002.

KANTONI / ŽUPANIJE	KORISNICI NOVČANE NAKNADE Users of unemployment benefits			KORISNICI ZDRAVSTVENOG OSIGURANJA Users of health insurance		
	III 2002. GOD	IV 2002. GOD	IV 2002 / III 2002.	III 2002. GOD	IV 2002. GOD	IV 2002 / III 2002.
FEDERACIJA - UKUPNO	**2946**	**3279**	**111,30**	**163350**	**163394**	**100,0**
1. Unsko - sanski kanton	176	170	96,59	17012	16846	99,0
2. Posavska županija	45	45	100,00	2316	2319	100,1
3. Tuzlanski kanton	879	1018	115,81	45198	44984	99,5
4. Zeničko - dobojski kanton	449	524	116,70	38432	38710	100,7
5. Bosansko - podrinjski kanton	38	50	131,58	1440	1412	98,1
6. Srednjo - bosanski kanton	228	236	103,51	14586	14655	100,5
7. Hercegovačko – neretvanski kanton	223	203	91,03	11564	11542	99,8
8. Zapadno - hercegovačka županija	88	56	63,64	4397	4405	100,2
9. Sarajevski kanton	746	909	121,85	24968	25108	100,6
10. Hercegovačko – bosanska županija	74	68	91,89	3437	3413	99,3

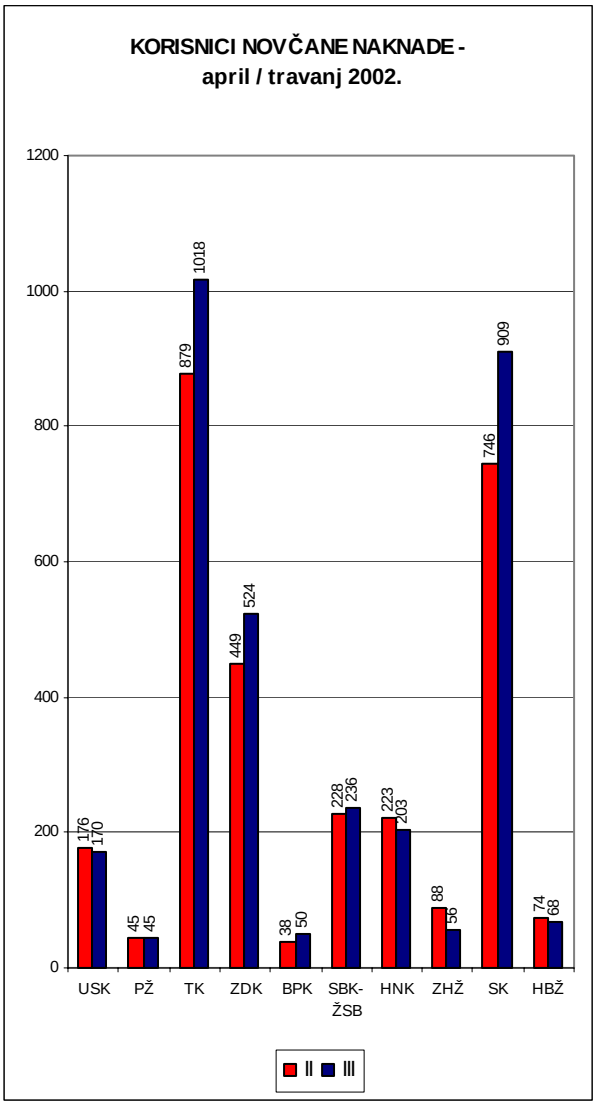

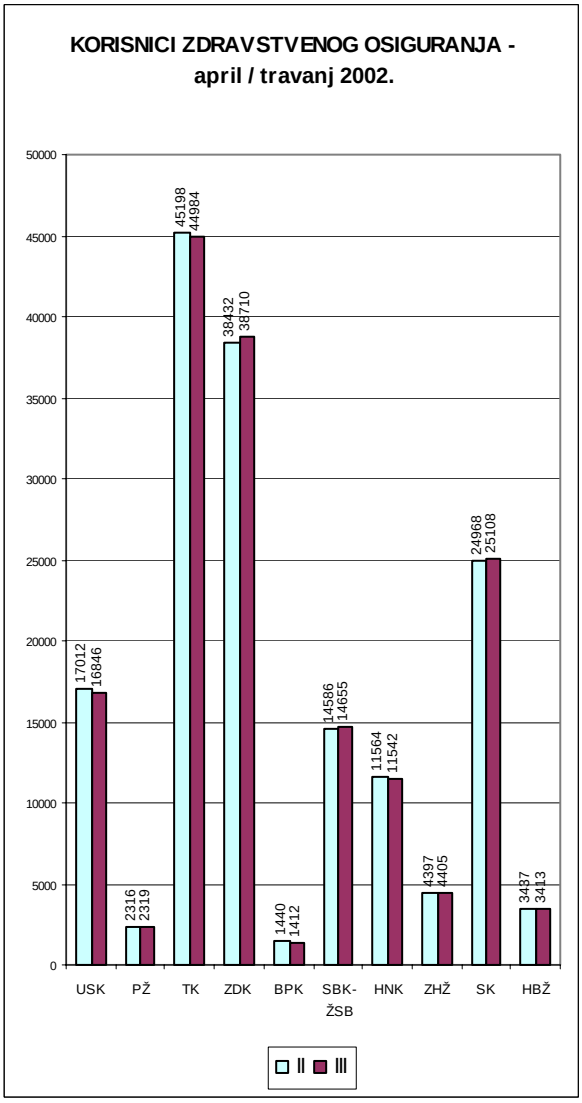

IZVOR PODATAKA I METODOLOŠKA OBJAŠNJENJA

Izvori podataka koji se koriste u izradi Statističkog pregleda su podaci koje vode službe zapošljavanja u Federaciji Bosne i Hercegovine.
Podaci se prikupljaju i obrađuju mjesečno i publikuju oko 15. u mjesecu za prethodni mjesec.

OBJAŠNJENJE ZNAKOVA I POJMOVA

1. NEZAPOSLENA LICA su lica bez zaposlenja, sposobna za rad, starosne dobi od 15 do 65 godina koji su evidentirani u biroima za rad.
2. LICA KOJA PRVI PUT TRAŽE ZAPOSLENJE su evidentirana lica u biroima a koja nisu bila ranije u radnom odnosu.
3. NEZAPOSLENA LICA ZBOG PRESTANKA RADA ORGANIZACIJA I POSLODAVACA su evidentirana lica u biroima za rad a ostala su bez posla zbog prestanka rada organizacija i poslodavaca.
4. KORISNICI NOVČANE NAKNADE su nezaposlena lica evidentirana u općinskim biroima a koja su prema odredbama Zakona ostvarile ovo pravo.
5. LICA KOJA PRVI PUT TRAŽE ZAPOSLENJE su lica koja se općinskim biroima prijavljuju prvi put radi zaposlenja u tekućem mjesecu.
6. ZAPOSLENI S EVIDENCIJE FEDERALNOG ZAVODA ZA ZAPOŠLJAVANJE su lica koja su se zaposlila u zemlji i inostranstvu tokom izvještajnog mjeseca a bila su evidentirana kod Zavoda.
7. POTREBE ZA RADNICIMA predstavlja broj traženih radnika i pripravnika za nepopunjena i novootvorena radna mjesta koja organizacije i poslodavci prijavljuju biroima u toku izvještajnog mjeseca.
8. REALIZOVANE PRIJAVE O POTREBAMA ZA RADNICIMA predstavljaju broj zaposlenih radnika i pripravnika prema izvještaju o zasnivanju radnog odnosa koji poslodavci pismeno dostavljaju biroima tokom izvještajnog mjeseca.

ZNAKOVI

–	nema pojave
…	ne raspolaže se podacima
'	podatak manji od 0,5 date jedinice mjere
*	ispravljen podatak
1/	napomena ispod teksta ili tabele
Ø	prosjek
( )	procijenjen podatak

SKRAĆENICE

NKV	nekvalifikovani radnik	VKV	visokokvalifikovani radnik
PKV	polukvalifikovani radnik	SSS	srednja stručna sprema
NSS	niža stručna sprema	VŠS	viša školska sprema
KV	kvalifikovani radnik	VSS	visoka stručna sprema

SKB standardna klasifikacija djelatnosti

1.	USK	Unsko - sanski kanton	7.	HNK	Hercegovačko - neretvanski kanton / županija
2.	PŽ	Posavska županija			
3.	TK	Tuzlanski kanton	8.	ZHŽ	Zapadno - hercegovačka županija
4.	ZDK	Zeničko - dobojski kanton			
5.	BPK	Bosansko - podrinjski kanton	9.	SK	Sarajevski kanton
6.	SBK-ŽSB	Srednjobosanski kanton - Županija središnja Bosna	10.	HBŽ	Hercegovačko - bosanska županija

SOURCE OF DATA AND METHODOLOGICAL EXPLANATIONS

The sources of data for the Monthly Statistics Bulletin are the records kept by the B&H Employment Services. The data are compiled and analyzed on a monthly basis and published round the 15th of each month.

EXPLANATION OF CONCEPTS AND SYMBOLS

1. UNEMPLOYED PERSONS are persons without employment, who are capable of working, aged 15 to 65 who are registered with the B&H Employment Services as seekers of employment.
2. PERSONS, WHO ARE SEEKING EMPLOYMENT FOR THE FIRST TIME are unemployed persons who are registered with B&H Employment Service and who have not yet been employed.
3. UNEMPLOYED PERSONS DUE TO CESSATION OF WORK OF THE EMPLOYER are unemployed persons who are registered with the B&H Employment Service who have lost their jobs because of the cessation of work of the employer.
4. USERS OF UNEMPLOYMENT BENEFITS are unemployed persons registered with the Municipality Employment Services who have realized unemployment benefits, according to the regulations of the Law on Employment.
5. PERSONS WHO ARE FOR THE FIRST TIME SEEKING UNEMPLOYMENT are unemployed persons, registered for the first time with the Employment Service in current month.
6. EMPLOYED FROM THE RECORDS OF EMPLOYMENT SERVICE represent persons, who have become employed either in B&H or abroad during the reporting month, and who have been registered with B&H Employment Service.
7. VACANCIES represent the number of workers and trainees sought for vacant and newly opened jobs which the employers have informed the B&H Employment Service about during the reporting month.
8. REALIZED VACANCIES represent the number of employed workers and trainees according to the the report on work found which the employers have informed the B&H Employment Service about about during the reporting month.

SYMBOLS

–	ni entry
…	data not available
'	value is less than 0,5 of the unit of measure being used
*	revised data
1/	indicates note beneath table
⊖	average
( )	estimated data

ABBREVIATIONS

		VKV	Highly-skilled workers
NKV	Unskilled workers	SSS	Secondary school level
PKV	Semi-skilled workers	VŠS	Non-university level
NSS	Primary school level	VSS	University level
KV	Skilled workers		

			7.	HNK	Hercegovačko - neretvanski kanton
1.	USK	Unsko - sanski kanton	8.	ZHŽ	Zapadno - hercegovačka županija
2.	PŽ	Posavska županija	9.	SK	Sarajevski kanton
3.	TK	Tuzlanski - kanton	10.	HBŽ	Hercegovačko - bosanska županija
4.	ZDK	Zeničko - dobojski kanton			
5.	BPK	Bosansko - podrinjski kanton			
6.	SBK-ŽSB	Srednjo - bosanski kanton - Županija središnja Bosna			