



INFORMACIJA
o kretanjima na tržištu rada u Federaciji BiH
za period I - VI 2020. godine

Sarajevo, oktobra 2020. godine

SADRŽAJ

| | | |
|----|--|-----------|
| 1. | KRATKA ANALIZA KRETANJA NA TRŽIŠTU RADA U FEDERACIJI BIH U PERIODU I – VI 2020. GODINE | 3 |
| 2. | TABELARNI I GRAFIČKI PREGLED OSNOVNIH POKAZATELJA NA TRŽIŠTU RADA U FEDERACIJI BIH U PERIODU I – VI 2020. GODINE..... | 6 |
| | <i>TABELA 1: PREGLED OSNOVNIH POKAZATELJA TRŽIŠTA RADA U FEDERACIJI BIH ZA PERIOD I – VI 2020. GODINE.....</i> | <i>6</i> |
| | <i>GRAFIKON 1: KRETANJE BROJA NEZAPOSLENIH U FEDERACIJI BIH</i> | <i>7</i> |
| | <i>GRAFIKON 2: KRETANJE BROJA BRISANIH IZ EVIDENCIJE NEZAPOSLENIH U FEDERACIJI BIH.....</i> | <i>7</i> |
| | <i>GRAFIKON 3: KRETANJE BROJA ZAPOSLENIH U FEDERACIJI BIH.....</i> | <i>7</i> |
| | <i>GRAFIKON 4: KRETANJE BROJA PRIJAVLJENIH NA EVIDENCIJU NEZAPOSLENIH U FEDERACIJI BIH.....</i> | <i>7</i> |
| | <i>GRAFIKON 5: KRETANJE BROJA KORISNIKA NOVČANE NAKNADE U FEDERACIJI BIH.....</i> | <i>8</i> |
| | <i>GRAFIKON 6: KRETANJE BROJA KORISNIKA ZDRAVSTVENOG OSIGURANJA U FEDERACIJI BIH.....</i> | <i>8</i> |
| | <i>TABELA 2: PREGLED KRETANJA BROJA NEZAPOSLENIH OSOBA PO KANTONIMA ZA PERIOD I – VI 2020. GODINE.....</i> | <i>9</i> |
| | <i>GRAFIKON 7: KRETANJE BROJA NEZAPOSLENIH OSOBA PO KANTONIMA (ODNOS VI 2020 - Ø2019).....</i> | <i>9</i> |
| | <i>TABELA 3: PREGLED KRETANJA BROJA ZAPOSLENIH OSOBA U FEDERACIJI BIH PO DJELATNOSTIMA ZA PERIOD I – VI 2020. GODINE</i> | <i>10</i> |
| | <i>GRAFIKON 8: KRETANJE BROJA ZAPOSLENIH U PRERAĐIVAČKOJ INDUSTRIJI....</i> | <i>11</i> |
| | <i>GRAFIKON 9: KRETANJE BROJA ZAPOSLENIH U TRGOVINI</i> | <i>11</i> |
| | <i>GRAFIKON 10: KRETANJE BROJA ZAPOSLENIH U GRAĐEVINARSTVU.....</i> | <i>11</i> |
| | <i>GRAFIKON 11: KRETANJE BROJA ZAPOSLENIH U UGOSTITELJSTVU.....</i> | <i>11</i> |
| | <i>GRAFIKON 12: KRETANJE BROJA ZAPOSLENIH OSOBA U FEDERACIJI BIH PO DJELATNOSTIMA (ODNOS VI 2020 - Ø2019).....</i> | <i>12</i> |
| | <i>TABELA 4: PREGLED KRETANJA IZNOSA BRUTO PLAĆA U FEDERACIJI BIH PO DJELATNOSTIMA ZA PERIOD I – VI 2020. GODINE</i> | <i>13</i> |
| | <i>TABELA 5: PREGLED KRETANJA IZNOSA NETO PLAĆA U FEDERACIJI BIH PO DJELATNOSTIMA ZA PERIOD I – VI 2020. GODINE.....</i> | <i>14</i> |
| | <i>GRAFIKON 13: BRUTO I NETO PLAĆE U FEDERACIJI BIH PO DJELATNOSTIMA (ODNOS VI 2020 - Ø2019).....</i> | <i>15</i> |
| | <i>TABELA 6: PREGLED KRETANJA IZNOSA BRUTO I NETO PLAĆA PO KANTONIMA ZA PERIOD I – VI 2020. GODINE.....</i> | <i>16</i> |

1. KRATKA ANALIZA KRETANJA NA TRŽIŠTU RADA U FEDERACIJI BIH U PERIODU I – VI 2020. GODINE

Prvo polugodište 2020. godine obilježile su velike promjene uzrokovane pandemijom korona virusa Sars CoV 2 tj. COVID-19. Stanje prirodne nesreće u Bosni i Hercegovini proglašeno je 17.03.2020. godine. Kao i u većini država i u Bosni i Hercegovini su poduzete mjere u borbi protiv pandemije, između ostalog i lockdown, što je uzrokovalo prekide velikog broja lanaca u vanjsko-trgovinskoj razmjeni, opterećenje budžeta, smanjenje naplate poreza i doprinosa, otpuštanja radnika i brojne druge poremećaje u privrednim aktivnostim.

U ovoj informaciji je dat prikaz kretanja osnovnih pokazatelja na tržištu rada u Federaciji BiH za period januar - juni 2020. godine, te poređenje s prosjekom pojedinačnih indikatora u 2019. godini.

Naime, završetkom prvog kvartala 2020. godine, usljed posljedica pandemije COVID-19. u Federaciji BiH prekinut je višegodišnji kontinuirani rast broja zaposlenih i smanjenja broja nezaposlenih. Najveće pogoršanje se bilježi u aprilu 2020. godine, da bi se u maju i junu evidentirao blagi oporavak.

Broj zaposlenih u Federaciji BiH u junu 2020. godine (518.105), prema podacima Federalnog zavoda za statistiku, manji je u odnosu na prosjek 2019. godine (531.483) za 13.378 osoba, tj. 2,52%. Najveće smanjenje broja zaposlenih u odnosu na prosjek iz 2019. godine (skoro 7.000 osoba manje) evidentiran je u aprilu 2020. godine (4,15%). Procentualno najteže posljedice tj. najveće smanjenje u junu 2020. godine je evidentirano u oblasti horelijerstva i ugostiteljstva i to za 9,70%, a u aprilu je to smanjenje iznosilo čak 25%, što znači da je svaki četvrti radnik u ugostiteljstvu u aprilu ostao bez posla. U maju i junu 2020. godine u ovoj oblasti dolazi do blagog oporavka i povećanja broja zaposlenih tokom ljetne sezone.

Posmatrano u relativnim brojevima u oblasti prerađivačke industrije, gdje je zabilježeno smanjenje broja zaposlenih više od 5%, ovaj indikator od pada u martu se ne oporavlja, što predstavlja dugotrajnu posledicu. U apsolutnim brojevima u ovoj djelatnosti broj zaposlenih je smanjen za skoro 6.000.

Rast broja zaposlenih u junu 2020. godine u odnosu na prosjek iz 2019. godine zabilježen je u djelatnosti informacija i komunikacija i to za 3,20%, što potvrđuje podatke o ubrzanoj digitalizaciji poslovnih procesa u skoro svim oblastima i povećanoj potražnji za informatičkim uslugama, te u oblasti građevinarstva za 2,18%, a na što u značajnoj mjeri utiču radovi na pojedinim dionicama koridora Vc, kao i magistralnim i ostalim putevima i građevinskim objektima.

Broj nezaposlenih osoba na evidencijama službi za zapošljavanje u Federaciji BiH je u junu 2020. godine (325.540) povećan za 11.970 osoba u odnosu na prosjek broja nezaposlenih iz 2019. godine (313.570) ili 3,82%. Najveće povećanje broja nezaposlenih je evidentirano u aprilu 2020. godine, i to za 3,96% u odnosu na prosjek iz 2019. godine.

Najveći procentualni rast broja nezaposlenih osoba u periodu januar – juni 2020. godine zabilježen je u Bosansko-podrinjskom kantonu i to za 10,53%, a potom u Hercegovačko-neretvanskom kantonu za 9,07% i Kanton Sarajevo (5,87%). U apsolutnim brojevima najveći rast broja nezaposlenih u predmetnom periodu evidentiran je u Kantonu Sarajevo i to za 3.488 osoba, te potom u Tuzlanskom kantonu za 2.797 osoba.

Primjetno je da se i pored posljedica pandemije COVID 19, koje se ogledaju i kroz povećanje nezaposlenosti u Federaciji BiH, broj nezaposlenih u odnosu na prosjek iz 2019. godine smanjio u Unsko-sanskom i Kantonu 10, što ukazuje na činjenicu intenzivne emigracije iz ovih područja u države EU.

U prvih šest mjeseci 2020. godine s evidencije službi za zapošljavanje u Federaciji BiH brisana je 56.071 osoba od čega je zbog zaposlenja brisano 41.969 osoba.

Također, u istom periodu na evidenciju službi za zapošljavanje u Federaciji BiH prijavilo se 73.747 osoba, od čega se 53.263 osobe na evidenciju prijavile zbog prekida radnog odnosa. Kao i u prethodnim pokazateljima u odnosu na prosjek iz 2019. godine, u aprilu 2020. godine evidentirano je drastično povećanje broja novoprijavljenih na evidenciju nezaposlenih za 125,94% i smanjenje broja odjavljenih s evidencije za 64,70%.

Znatno je smanjena i potražnja za radnom snagom, te je broj potreba za radnicima u junu 2020. godine u odnosu na prosjek iz 2019. godine smanjen za 41,03%, a u aprilu 2020. godine zabilježena je potreba tek za 493 radnika što predstavlja smanjenje za 86,75% u odnosu na prosjek iz 2019. godine.

U junu 2020. godine evidentirano je 18.512 korisnika novčane naknade što predstavlja skok od čak 72,43% u odnosu na prosjek iz 2019. godine.

S obzirom na posljedice pandemije COVID-19, prije svega smanjenje broja zaposlenih i povećanje broja nezaposlenih osoba, sredstva ostvarena uplatom doprinosa za osiguranje za slučaj nezaposlenosti koja su na raspolaganju određenim kantonalnim službama za zapošljavanje nisu dovoljna za ostvarivanje materijalne i socijalne sigurnosti nezaposlenih osoba i pokrivanje administrativnih troškova, u znatno većem omjeru nego je to bio slučaj u prethodnom periodu. Federalni zavod za zapošljavanje je, u skladu sa Zakonom o posredovanju u zapošljavanju i socijalnoj sigurnosti nezaposlenih osoba, nadležan da osigura finansijska sredstva u ovu svrhu, i ista se, uz suglasnost Federalnog ministarstva rada i socijalne politike, usmjeravaju onim kantonalnim službama za zapošljavanje kojima su ta sredstva potrebna radi obezbjeđenja materijalne i socijalne sigurnosti nezaposlenih osoba (novčana naknada, zdravstveno osiguranje i penzijsko i invalidsko osiguranje).

Prosječna bruto plaća u junu 2020. godine u Federaciji BiH u odnosu na prosjek iz 2019. godine je veća za 2,94%, dok je neto plaća veća za 2,69%.

Također prema djelatnostima, najveće povećanje plaće u junu 2020. godine u odnosu na prosjek iz 2019. godine evidentirano je u djelatnosti vađenja ruda i kamena, i to bruto plaća za 4,74%, a neto plaća za 5,22%, a potom slijedi rast u djelatnosti zdravstvene i socijalne zaštite i to bruto plaće za 4,20% i neto plaće za 3,74%.

Najveće smanjenje plaće zabilježeno u djelatnosti poslovanja nekretninama. Prosječna bruto plaća u ovoj djelatnosti za isti period je smanjena za čak 10,67% a neto plaća za 10,25%. Slijedi smanjenje u oblasti hotelijerstva i ugostiteljstva gdje je prosječna bruto plaća za isti period smanjena za 7,52% a neto plaća za 7,16%.

Najveća prosječna plaća evidentirana je u Kantonu Sarajevo (bruto 1.794 KM i neto 1.153 KM), a potom u Hercegovačko-neretvanskom kantonu (bruto 1.561 KM i neto 1.011 KM). Najveći procentualni rast plaća je zabilježen u Bosansko-

podrinjskom kantonu (bruto 5,94 % i neto 5,80%), a potom slijedi rast u Tuzlanskom kantonu (bruto 5,40% i neto 5,34%).

Po djelatnostima najveća plaća zabilježena je u djelatnostima:

- Proizvodnja i snabdijevanje električnom energijom, plinom, parom i klimatizacija (neto 1.770 KM), a potom slijede,
- Finansijske djelatnosti i djelatnosti osiguranja (neto 1.642 KM), te
- Djelatnosti zdravstvene i socijalne zaštite (neto 1.375 KM) i Informacije i komunikacije (neto 1.373 KM).

Rast prosječne vrijednosti plaća se može obrazložiti činjenicom da su u predmetnom periodu, kada je zabilježeno otpuštanje velikog broja osoba, bez posla ostajali uglavnom radnici s nižim plaćama.

U nastavku slijedi tabelarni i grafički prikaz kretanja osnovnih pokazatelja na tržištu rada u Federaciji BiH za period januar – juni 2020. godine i odnos vrijednosti pojedinih pokazatelja u VI mjesecu sa prosjekom vrijednosti istih indikatora iz 2019. godine.

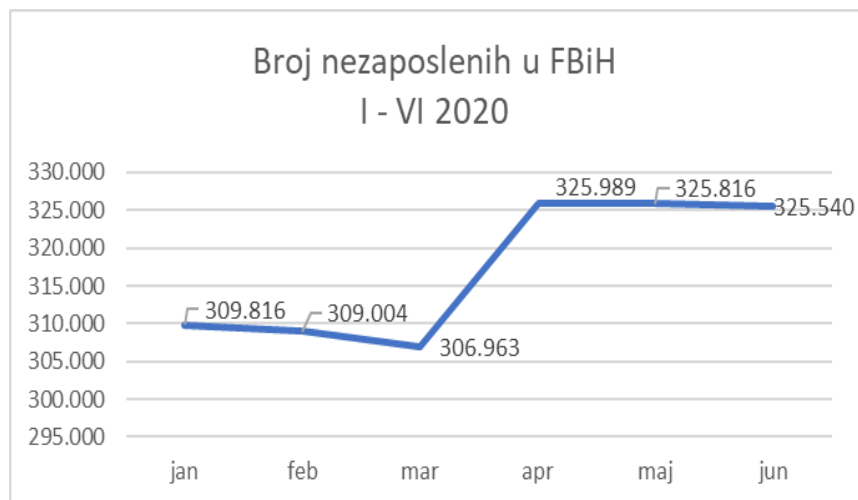


2. TABELARNI I GRAFIČKI PREGLED OSNOVNIH POKAZATELJA NA TRŽIŠTU RADA U FEDERACIJI BIH U PERIODU I – VI 2020. GODINE

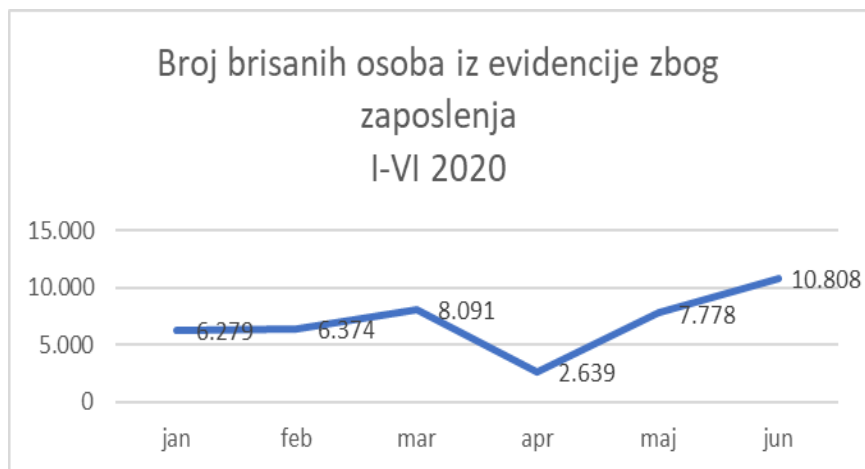
Tabela 1: Pregled osnovnih pokazatelja tržišta rada u Federaciji BiH za period I – VI 2020. godine

| Pokazatelji tržišta rada u Federaciji BiH | 2020 | | | | | | Ø2019 | VI 2020 Ø2019 |
|---|----------------|----------------|----------------|----------------|----------------|----------------|----------------|------------------|
| | I | II | III | IV | V | VI | | |
| Zaposlenih Ukupno | 531.254 | 530.463 | 528.102 | 509.451 | 512.627 | 518.105 | 531.483 | -2,52% |
| Bruto plaća | 1.477 | 1.436 | 1.457 | 1.446 | 1.438 | 1.469 | 1.427 | 2,94% |
| Neto plaća | 958 | 934 | 947 | 940 | 935 | 953 | 928 | 2,69% |
| Nezaposlenih Ukupno | 309.816 | 309.004 | 306.963 | 325.989 | 325.816 | 325.540 | 313.570 | 3,82% |
| Nezaposlenih Žena | 179.953 | 179.394 | 178.565 | 190.162 | 189.445 | 192.448 | 181.995 | 5,74% |
| Novoprijavljenih na evidenciju nezaposlenih Ukupno | 11.892 | 8.626 | 8.012 | 23.317 | 9.924 | 11.976 | 10.320 | 16,05% |
| Novoprijavljenih na evidenciju nezaposlenih Žena | 5.580 | 4.015 | 3.941 | 13.386 | 5.060 | 9.207 | 4.971 | 85,21% |
| Prijavljenih po prestanku radnog odnosa Ukupno | 8.939 | 5.941 | 6.384 | 18.072 | 7.973 | 5.956 | 6.858 | -13,15% |
| Prijavljenih po prestanku radnog odnosa Žena | 4.119 | 2.667 | 3.144 | 10.190 | 3.973 | 3.026 | 3.223 | -6,11% |
| Brisanih sa evidencije Ukupno | 9.940 | 9.438 | 10.053 | 4.291 | 10.097 | 12.252 | 12.157 | 0,78% |
| Brisanih sa evidencije Žena | 4.963 | 4.574 | 4.770 | 1.789 | 5.777 | 6.204 | 5.335 | 16,29% |
| Brisanih sa evidencije zbog zaposlenja Ukupno | 6.279 | 6.374 | 8.091 | 2.639 | 7.778 | 10.808 | 8.162 | 32,42% |
| Brisanih sa evidencije zbog zaposlenja Žena | 4.963 | 4.574 | 4.770 | 1.789 | 5.777 | 5.473 | 3.931 | 39,23% |
| Broj potreba za radnicima Ukupno | 2.937 | 2.718 | 2.021 | 493 | 1.853 | 2.195 | 3.722 | -41,03 |
| Korisnici novčane naknade Ukupno | 11.985 | 12.955 | 12.500 | 14.800 | 19.000 | 18.512 | 10.736 | 72,43% |
| Korisnici novčane naknade Žena | 4.963 | 5.297 | 5.074 | 6.680 | 9.159 | 8.693 | 4.739 | 83,44% |
| Korisnici zdravstvenog osiguranja Ukupno | 212.353 | 211.649 | 210.212 | 225.294 | 225.307 | 224.328 | 212.465 | 5,58% |
| Korisnici zdravstvenog osiguranja Žena | 117.676 | 117.277 | 116.729 | 125.550 | 125.254 | 125.192 | 117.047 | 6,96% |

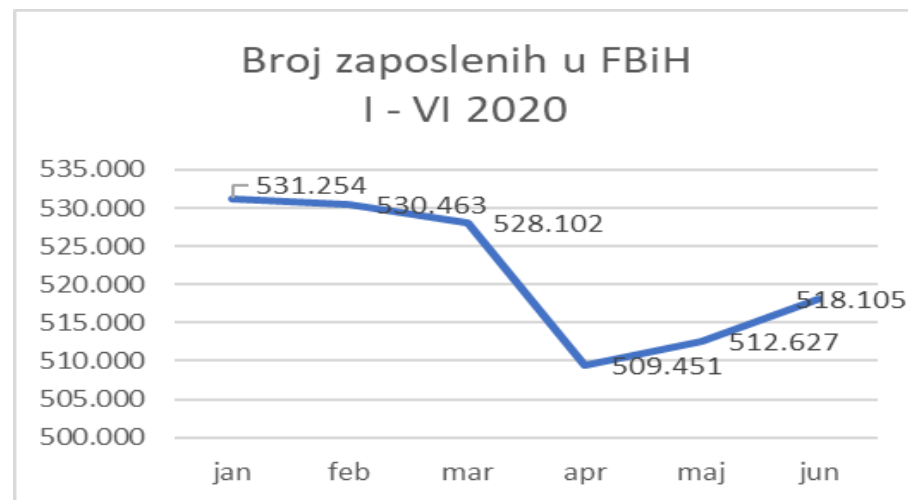
Grafikon 1: Kretanje broja nezaposlenih u Federaciji BiH



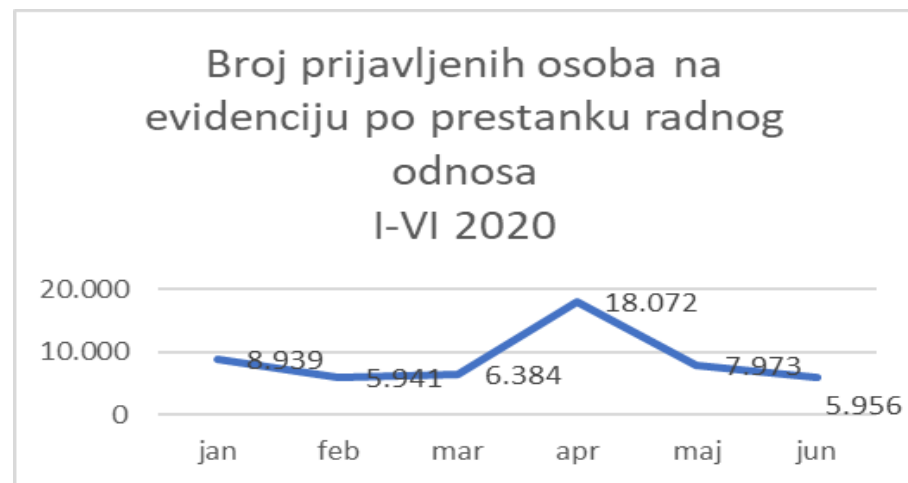
Grafikon 2: Kretanje broja brisanih iz evidencije nezaposlenih u Federaciji BiH



Grafikon 3: Kretanje broja zaposlenih u Federaciji BiH



Grafikon 4: Kretanje broja prijavljenih na evidenciju nezaposlenih u Federaciji BiH



Grafikon 5: Kretanje broja korisnika novčane naknade u Federaciji BiH



Grafikon 6: Kretanje broja nezaposlenih osoba korisnika zdravstvenog osiguranja u Federaciji BiH



Tabela 2: Pregled kretanja broja nezaposlenih osoba po kantonima za period I – VI 2020. godine

| Broj nezaposlenih po kantonima u 2020. godini | 2020 | | | | | | Ø2019 | VI 2020 Ø2019 |
|---|----------------|----------------|----------------|----------------|----------------|----------------|----------------|------------------|
| | I | II | III | IV | V | VI | | |
| Unsko-sanski | 34.308 | 34.178 | 33.685 | 34.942 | 34.982 | 35.217 | 35.838 | -1,73% |
| Posavski | 4.166 | 4.170 | 4.181 | 4.326 | 4.274 | 4.289 | 4.093 | 4,79% |
| Tuzlanski | 74.397 | 73.864 | 73.617 | 78.249 | 78.031 | 78.257 | 75.460 | 3,71% |
| Zeničko-dobojski | 54.569 | 54.627 | 54.262 | 57.447 | 57.042 | 57.740 | 55.674 | 3,71% |
| Bosansko-podrinjski | 3.207 | 3.251 | 3.245 | 3.381 | 3.360 | 3.421 | 3.095 | 10,53% |
| Srednjobosanski | 32.998 | 32.909 | 32.599 | 34.845 | 34.740 | 34.428 | 33.303 | 3,38% |
| Hercegovačko-neretvanski | 30.201 | 30.316 | 29.967 | 32.008 | 32.090 | 31.870 | 29.221 | 9,07% |
| Zapadnohercegovački | 10.578 | 10.701 | 10.524 | 10.973 | 10.865 | 10.805 | 10.549 | 2,43% |
| Sarajevo | 59.035 | 58.581 | 58.686 | 63.296 | 64.036 | 63.058 | 59.570 | 5,86% |
| Kanton 10 | 6.357 | 6.407 | 6.197 | 6.522 | 6.396 | 6.455 | 6.766 | -4,60% |
| Federacija BiH | 309.816 | 309.004 | 306.963 | 325.989 | 325.816 | 325.540 | 313.570 | 3,82% |

Grafikon 7: Kretanje broja nezaposlenih osoba po kantonima (odnos VI 2020 - Ø2019)

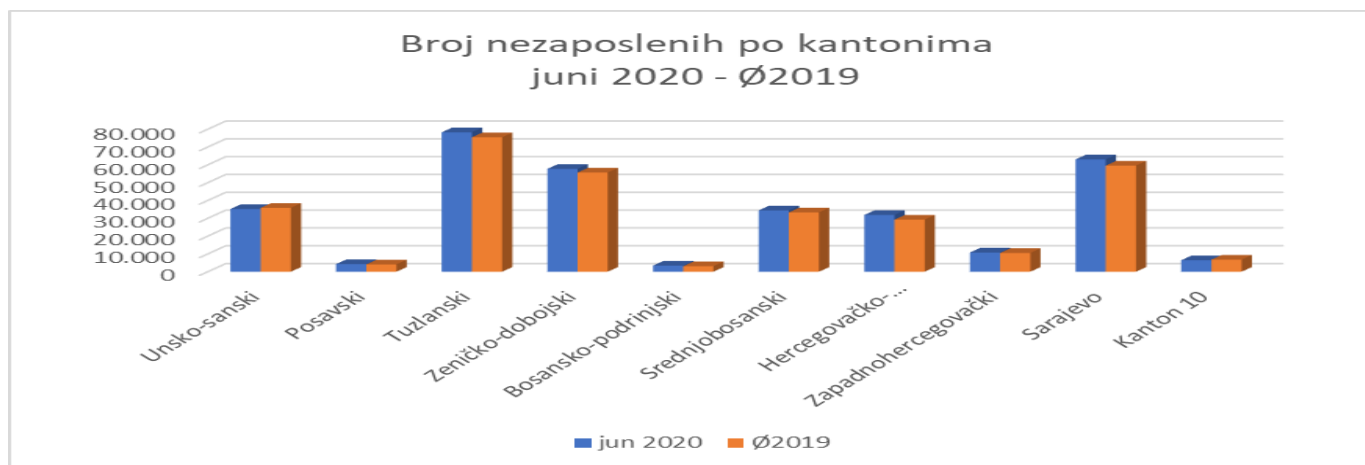
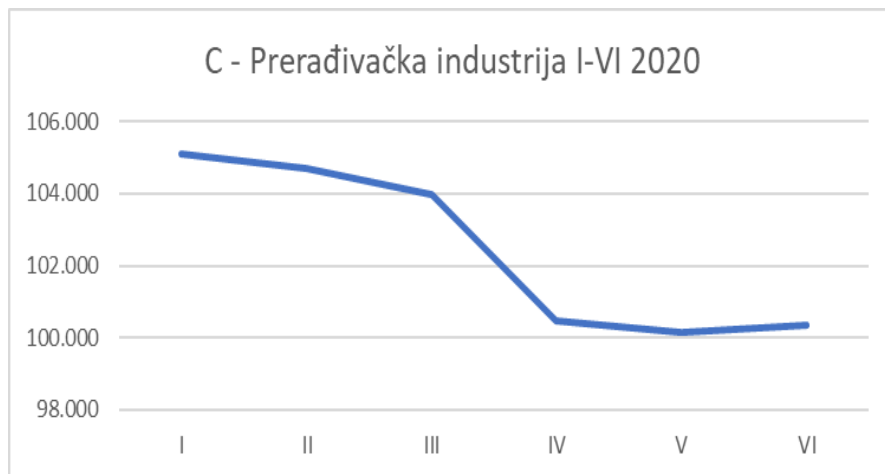


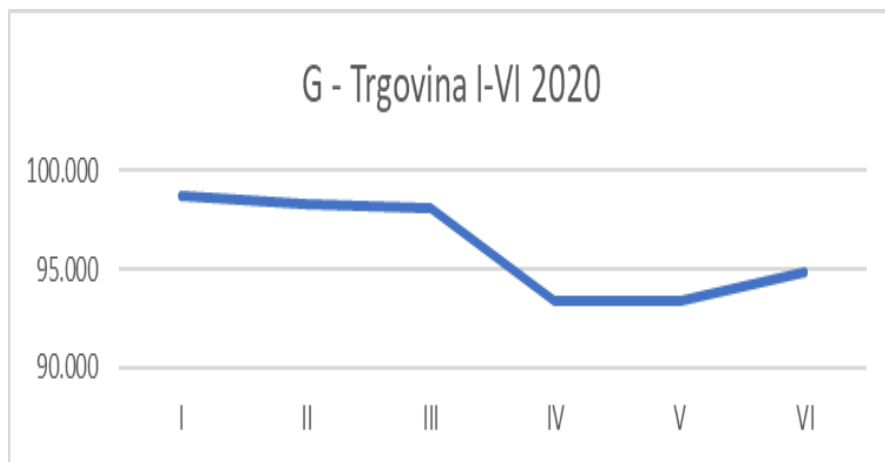
Tabela 3: Pregled kretanja broja zaposlenih osoba u Federaciji BiH po djelatnostima za period I – VI 2020. godine

| PODRUČJE/DJELATNOST | 2020 | | | | | | Ø 2019 | VI 2020 Ø2019 |
|--|----------------|----------------|----------------|----------------|----------------|----------------|----------------|------------------|
| | I | II | III | IV | V | VI | | |
| A-Poljoprivreda, šumarstvo i ribolov | 10.599 | 10.597 | 10.807 | 10.559 | 10.554 | 10.724 | 10.989 | -2,41% |
| B-Vađenje ruda i kamena | 12.997 | 12.952 | 12.920 | 12.762 | 12.609 | 12.694 | 13.259 | -4,26% |
| C-Prerađivačka industrija | 105.091 | 104.713 | 103.993 | 100.480 | 100.140 | 100.366 | 106.385 | -5,66% |
| D-Proizvodnja i snabdijevanje električnom energijom, plinom, parom i klimatizacija | 8.705 | 8.737 | 8.753 | 8.713 | 8.668 | 8.640 | 8.724 | -0,96% |
| E-Snabdijevanje vodom; uklanjanje otpadnih voda, upravljanje otpadom te djelatnosti sanacije okoliša | 8.502 | 8.481 | 8.557 | 8.516 | 8.504 | 8.528 | 8.652 | -1,43% |
| F-Građevinarstvo | 25.715 | 25.783 | 26.309 | 26.001 | 26.358 | 26.575 | 26.007 | 2,18% |
| G-Trgovina na veliko i na malo; popravak motornih vozila i motocikala | 98.728 | 98.320 | 98.113 | 93.331 | 93.324 | 94.859 | 98.951 | -4,14% |
| H-Prijevoz i skladištenje | 24.952 | 24.864 | 24.750 | 24.213 | 24.124 | 24.285 | 24.857 | -2,30% |
| I-Djelatnosti pružanja smještaja te pripreme i usluživanja hrane (hotelijerstvo i ugostiteljstvo) | 27.291 | 26.953 | 25.209 | 20.534 | 22.411 | 24.755 | 27.414 | -9,70% |
| J-Informacije i komunikacije | 16.152 | 16.049 | 16.144 | 15.893 | 15.905 | 16.006 | 15.509 | 3,20% |
| K-Finansijske djelatnosti i djelatnosti osiguranja | 12.139 | 12.124 | 12.132 | 12.025 | 11.984 | 12.006 | 12.115 | -0,90% |
| L-Poslovanje nekretninama | 3.262 | 3.252 | 3.240 | 3.060 | 3.042 | 3.049 | 3.206 | -4,90% |
| M-Stručne, naučne i tehničke djelatnosti | 16.670 | 16.671 | 16.944 | 16.577 | 16.436 | 16.476 | 16.593 | -0,71% |
| N-Administrativne i pomoćne uslužne djelatnosti | 12.487 | 12.543 | 12.587 | 12.092 | 11.984 | 12.203 | 12.068 | 1,12% |
| O-Javna uprava i odbrana; obavezno socijalno osiguranje | 48.269 | 48.201 | 48.183 | 48.267 | 48.308 | 48.283 | 48.077 | 0,43% |
| P-Obrazovanje | 43.905 | 44.481 | 44.368 | 43.952 | 43.663 | 43.224 | 43.436 | -0,49% |
| Q-Djelatnosti zdravstvene i socijalne zaštite | 35.075 | 35.081 | 35.396 | 35.277 | 35.237 | 35.271 | 34.627 | 1,86% |
| R-Umjetnost, zabava i rekreacija | 10.054 | 10.070 | 9.201 | 6.986 | 8.996 | 9.547 | 10.087 | -5,35% |
| S-Ostale uslužne djelatnosti | 10.661 | 10.591 | 10.496 | 10.213 | 10.380 | 10.614 | 10.527 | 0,83% |
| Ukupno FBiH | 531.254 | 530.463 | 528.102 | 509.451 | 512.627 | 518.105 | 531.483 | 2,52% |

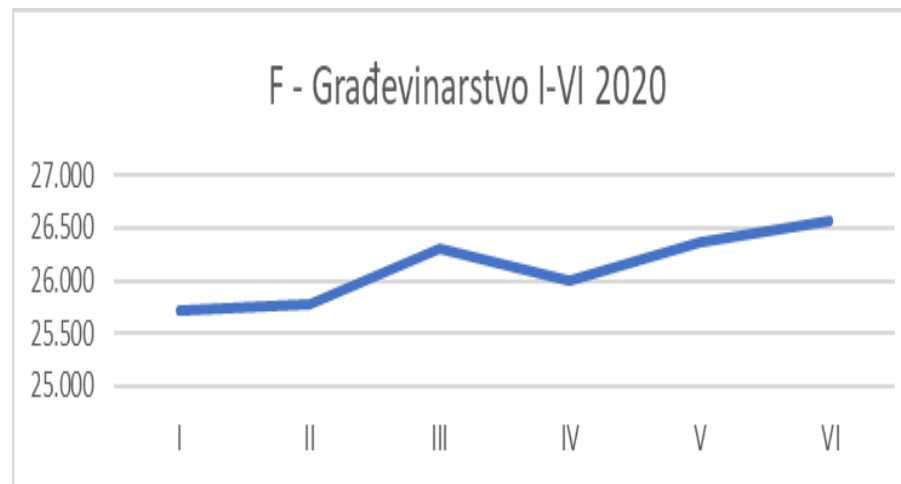
Grafikon 8: Kretanje broja zaposlenih u prerađivačkoj industriji



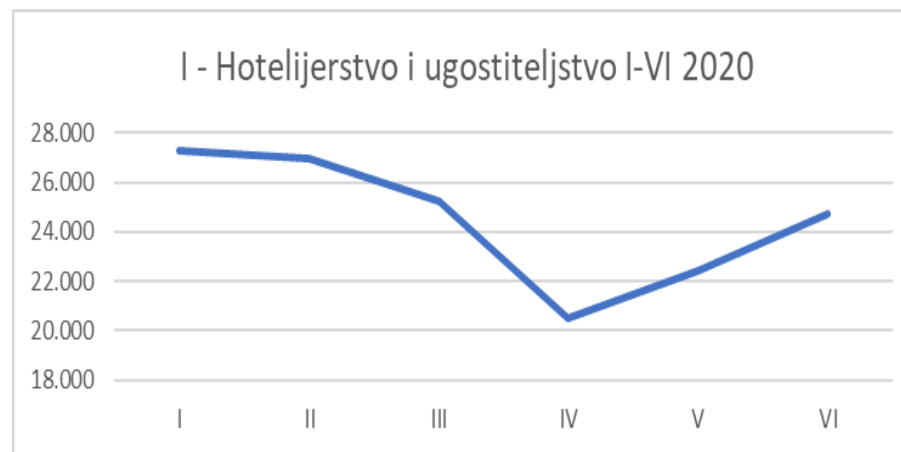
Grafikon 9: Kretanje broja zaposlenih u trgovini



Grafikon 10: Kretanje broja zaposlenih u građevinarstvu



Grafikon 11: Kretanje broja zaposlenih u ugostiteljstvu



Grafikon 12: Kretanje broja zaposlenih osoba u Federaciji BiH po djelatnostima (odnos VI 2020 - Ø2019)

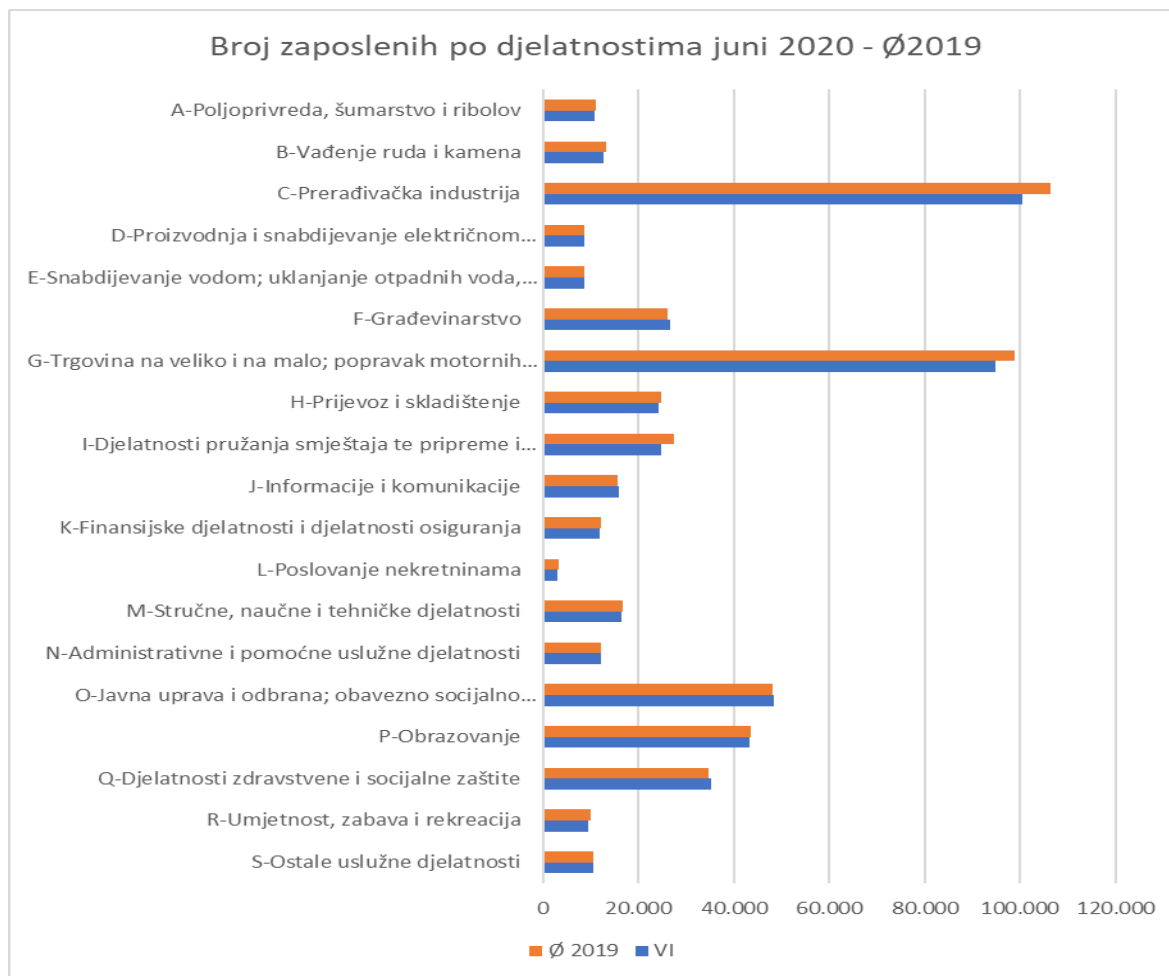


Tabela 4: Pregled kretanja iznosa bruto plaća u Federaciji BiH po djelatnostima za period I – VI 2020. godine

| Bruto plaće u 2020. godini po djelatnostima | 2020 | | | | | | Ø 2019 | VI 2020 Ø2019 |
|--|--------------|--------------|--------------|--------------|--------------|--------------|--------------|------------------|
| | I | II | III | IV | V | VI | | |
| A-Poljoprivreda, šumarstvo i ribolov | 1.455 | 1.345 | 1.292 | 1.276 | 1.324 | 1.389 | 1.369 | 1,46% |
| B-Vađenje ruda i kamena | 1.637 | 1.510 | 1.649 | 1.634 | 1.646 | 1.635 | 1.561 | 4,74% |
| C-Prerađivačka industrija | 1.056 | 1.027 | 1.036 | 1.007 | 1.003 | 1.025 | 1.022 | 0,29% |
| D-Proizvodnja i snabdijevanje električnom energijom, plinom, parom i klimatizacija | 2.767 | 2.515 | 2.652 | 2.644 | 2.603 | 2.645 | 2.642 | 0,11% |
| E-Snabdijevanje vodom; uklanjanje otpadnih voda, upravljanje otpadom te djelatnosti sanacije okoliša | 1.466 | 1.388 | 1.408 | 1.405 | 1.407 | 1.420 | 1.400 | 1,43% |
| F-Građevinarstvo | 1.013 | 994 | 952 | 968 | 955 | 967 | 951 | 1,68% |
| G-Trgovina na veliko i na malo; popravak motornih vozila i motocikala | 1.094 | 1.076 | 1.097 | 1.048 | 1.050 | 1.090 | 1.054 | 3,42% |
| H-Prijevoz i skladištenje | 1.434 | 1.381 | 1.336 | 1.323 | 1.285 | 1.348 | 1.369 | -1,53% |
| I-Djelatnosti pružanja smještaja te pripreme i usluživanja hrane (hotelijerstvo i ugostiteljstvo) | 853 | 841 | 755 | 744 | 719 | 762 | 824 | -7,52% |
| J-Informacije i komunikacije | 2.147 | 2.136 | 2.141 | 2.154 | 2.115 | 2.209 | 2.131 | 3,66% |
| K-Finansijske djelatnosti i djelatnosti osiguranja | 2.596 | 2.507 | 2.578 | 2.514 | 2.527 | 2.617 | 2.593 | 0,93% |
| L-Poslovanje nekretninama | 1.399 | 1.385 | 1.340 | 1.200 | 1.148 | 1.155 | 1.293 | -10,67% |
| M-Stručne, naučne i tehničke djelatnosti | 1.671 | 1.643 | 1.618 | 1.599 | 1.583 | 1.622 | 1.675 | -3,16% |
| N-Administrativne i pomoćne uslužne djelatnosti | 958 | 934 | 954 | 944 | 949 | 948 | 934 | 1,50% |
| O-Javna uprava i odbrana; obavezno socijalno osiguranje | 2.091 | 2.103 | 2.113 | 2.114 | 2.098 | 2.088 | 2.054 | 1,66% |
| P-Obrazovanje | 1.486 | 1.499 | 1.503 | 1.508 | 1.493 | 1.530 | 1.475 | 3,73% |
| Q-Djelatnosti zdravstvene i socijalne zaštite | 2.150 | 1.949 | 2.082 | 2.049 | 2.025 | 2.082 | 1.998 | 4,20% |
| R-Umjetnost, zabava i rekreacija | 1.205 | 1.182 | 1.123 | 1.090 | 1.019 | 1.073 | 1.123 | -4,45% |
| S-Ostale uslužne djelatnosti | 1.655 | 1.660 | 1.637 | 1.581 | 1.606 | 1.664 | 1.648 | 0,97% |
| Ukupno FBiH | 1.477 | 1.436 | 1.457 | 1.446 | 1.438 | 1.469 | 1.427 | 2,94% |

Tabela 5: Pregled kretanja iznosa neto plaća u Federaciji BiH po djelatnostima za period I – VI 2020. godine

| Neto plaće u 2020. godini po djelatnostima | 2020 | | | | | | Ø 2019 | VI 2020 Ø2019 |
|--|------------|------------|------------|------------|------------|------------|------------|------------------|
| | I | II | III | IV | V | VI | | |
| A-Poljoprivreda, šumarstvo i ribolov | 953 | 884 | 850 | 840 | 872 | 912 | 899 | 1,45% |
| B-Vađenje ruda i kamena | 1.065 | 985 | 1.072 | 1.057 | 1.064 | 1.068 | 1.015 | 5,22% |
| C-Prerađivačka industrija | 698 | 681 | 689 | 672 | 668 | 679 | 677 | 0,30% |
| D-Proizvodnja i snabdijevanje električnom energijom, plinom, parom i klimatizacija | 1.770 | 1.613 | 1.698 | 1.693 | 1.667 | 1.694 | 1.691 | 0,18% |
| E-Snabdijevanje vodom; uklanjanje otpadnih voda, upravljanje otpadom te djelatnosti sanacije okoliša | 959 | 914 | 922 | 920 | 921 | 930 | 917 | 1,42% |
| F-Građevinarstvo | 668 | 657 | 632 | 641 | 633 | 639 | 630 | 1,43% |
| G-Trgovina na veliko i na malo; popravak motornih vozila i motocikala | 716 | 705 | 718 | 688 | 690 | 716 | 694 | 3,17% |
| H-Prijevoz i skladištenje | 938 | 904 | 874 | 868 | 843 | 882 | 894 | -1,34% |
| I-Djelatnosti pružanja smještaja te pripreme i usluživanja hrane (hotelijerstvo i ugostiteljstvo) | 565 | 555 | 511 | 493 | 477 | 506 | 545 | -7,16% |
| J-Informacije i komunikacije | 1.373 | 1.366 | 1.369 | 1.376 | 1.353 | 1.405 | 1.363 | 3,08% |
| K-Finansijske djelatnosti i djelatnosti osiguranja | 1.642 | 1.597 | 1.640 | 1.601 | 1.610 | 1.666 | 1.652 | 0,85% |
| L-Poslovanje nekretninama | 904 | 896 | 874 | 780 | 747 | 753 | 839 | -10,25% |
| M-Stručne, naučne i tehničke djelatnosti | 1.074 | 1.056 | 1.040 | 1.030 | 1.020 | 1.043 | 1.075 | -2,98% |
| N-Administrativne i pomoćne uslužne djelatnosti | 628 | 613 | 625 | 619 | 620 | 621 | 613 | 1,31% |
| O-Javna uprava i odbrana; obavezno socijalno osiguranje | 1.347 | 1.354 | 1.362 | 1.361 | 1.350 | 1.343 | 1.323 | 1,51% |
| P-Obrazovanje | 962 | 970 | 973 | 976 | 965 | 989 | 954 | 3,67% |
| Q-Djelatnosti zdravstvene i socijalne zaštite | 1.375 | 1.251 | 1.333 | 1.313 | 1.298 | 1.332 | 1.284 | 3,74% |
| R-Umjetnost, zabava i rekreacija | 782 | 768 | 731 | 712 | 664 | 701 | 732 | -4,23% |
| S-Ostale uslužne djelatnosti | 1.075 | 1.078 | 1.063 | 1.027 | 1.044 | 1.081 | 1.064 | 1,60% |
| Ukupno FBiH | 958 | 934 | 947 | 940 | 935 | 953 | 928 | 2,69% |

Grafikon 13: Bruto i neto plaće u Federaciji BiH po djelatnostima (odnos VI 2020 - Ø2019)

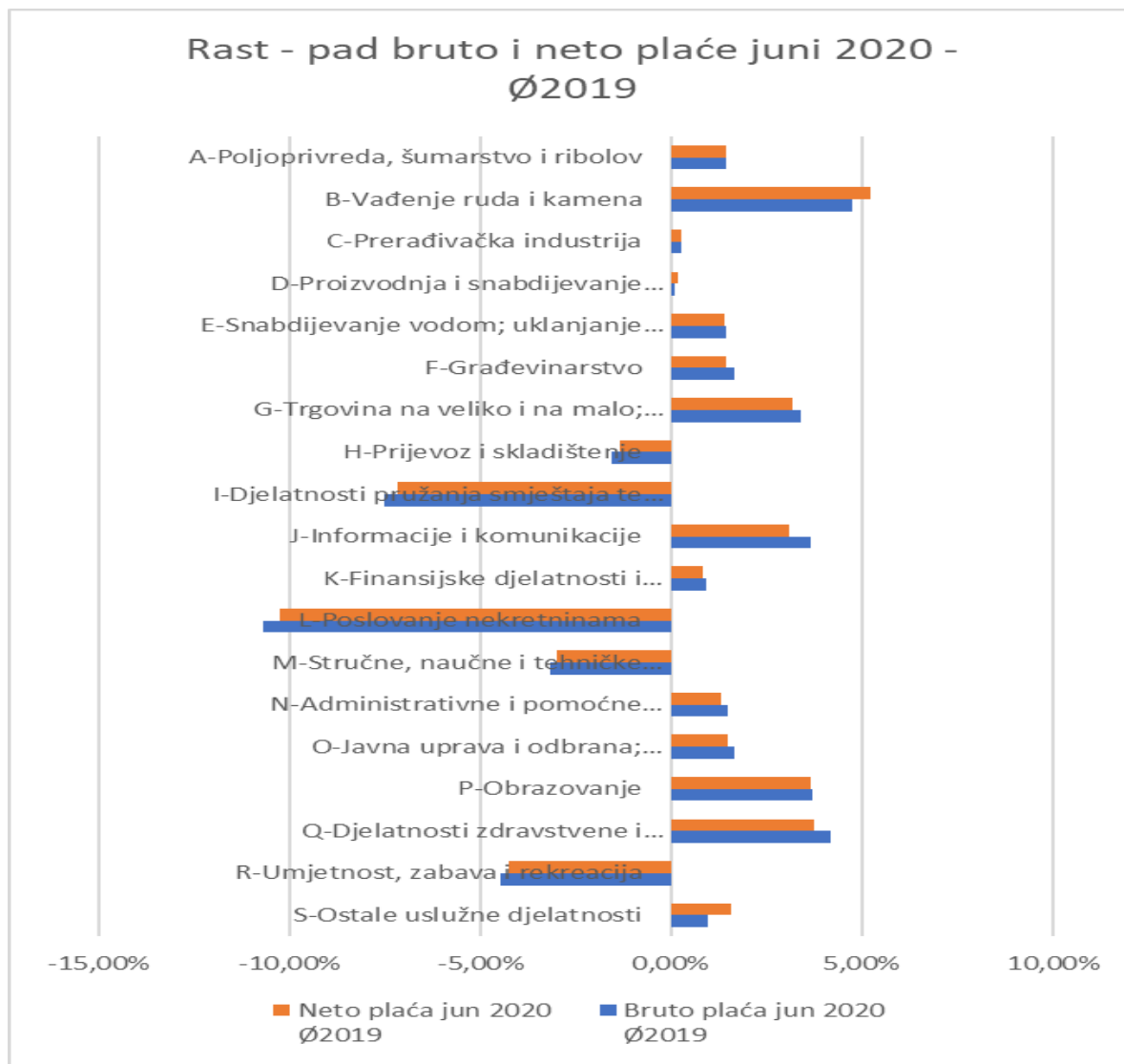


Tabela 6: Pregled kretanja iznosa bruto i neto plaća po kantonima za period I – VI 2020. godine

| Bruto plaća po kantonima u 2020. godini | 2020 | | | | | | Ø 2019 | VI 2020 Ø2019 |
|---|--------------|--------------|--------------|--------------|--------------|--------------|--------------|------------------|
| | I | II | III | IV | V | VI | | |
| Unsko-sanski | 1.389 | 1.342 | 1.364 | 1.352 | 1.368 | 1.380 | 1.338 | 3,14% |
| Posavski | 1.287 | 1.255 | 1.285 | 1.286 | 1.287 | 1.296 | 1.236 | 4,85% |
| Tuzlanski | 1.323 | 1.264 | 1.293 | 1.305 | 1.298 | 1.328 | 1.260 | 5,40% |
| Zeničko-dobojski | 1.265 | 1.218 | 1.245 | 1.235 | 1.231 | 1.244 | 1.210 | 2,81% |
| Bosansko-podrinjski | 1.316 | 1.259 | 1.294 | 1.284 | 1.309 | 1.319 | 1.245 | 5,94% |
| Srednjobosanski | 1.191 | 1.149 | 1.150 | 1.136 | 1.132 | 1.172 | 1.146 | 2,27% |
| Hercegovačko-neretvanski | 1.615 | 1.553 | 1.543 | 1.530 | 1.529 | 1.592 | 1.561 | 1,99% |
| Zapadnohercegovački | 1.377 | 1.341 | 1.345 | 1.324 | 1.298 | 1.315 | 1.319 | -0,30% |
| Sarajevo | 1.828 | 1.809 | 1.832 | 1.807 | 1.788 | 1.829 | 1.794 | 1,95% |
| Kanton 10 | 1.399 | 1.361 | 1.439 | 1.430 | 1.412 | 1.418 | 1.361 | 4,19% |
| Federacija BiH | 1.477 | 1.436 | 1.457 | 1.446 | 1.438 | 1.469 | 1.427 | 2,94% |
| Neto plaća po kantonima u 2020. godini | I | II | III | IV | V | VI | Ø 2019 | VI 2020 Ø2019 |
| Unsko-sanski | 904 | 874 | 887 | 881 | 891 | 898 | 872 | 2,98% |
| Posavski | 840 | 820 | 838 | 840 | 840 | 846 | 808 | 4,70% |
| Tuzlanski | 864 | 827 | 847 | 858 | 849 | 868 | 824 | 5,34% |
| Zeničko-dobojski | 829 | 800 | 818 | 810 | 807 | 815 | 793 | 2,77% |
| Bosansko-podrinjski | 854 | 819 | 841 | 835 | 850 | 857 | 810 | 5,80% |
| Srednjobosanski | 784 | 758 | 759 | 745 | 749 | 772 | 759 | 1,71% |
| Hercegovačko-neretvanski | 1.045 | 1.006 | 1.000 | 994 | 993 | 1.032 | 1.011 | 2,08% |
| Zapadnohercegovački | 891 | 875 | 876 | 864 | 848 | 850 | 861 | -1,28% |
| Sarajevo | 1.175 | 1.164 | 1.178 | 1.162 | 1.149 | 1.175 | 1.153 | 1,91% |
| Kanton 10 | 914 | 890 | 939 | 933 | 922 | 926 | 890 | 4,04% |
| Federacija BiH | 958 | 934 | 947 | 940 | 935 | 953 | 928 | 2,69% |

