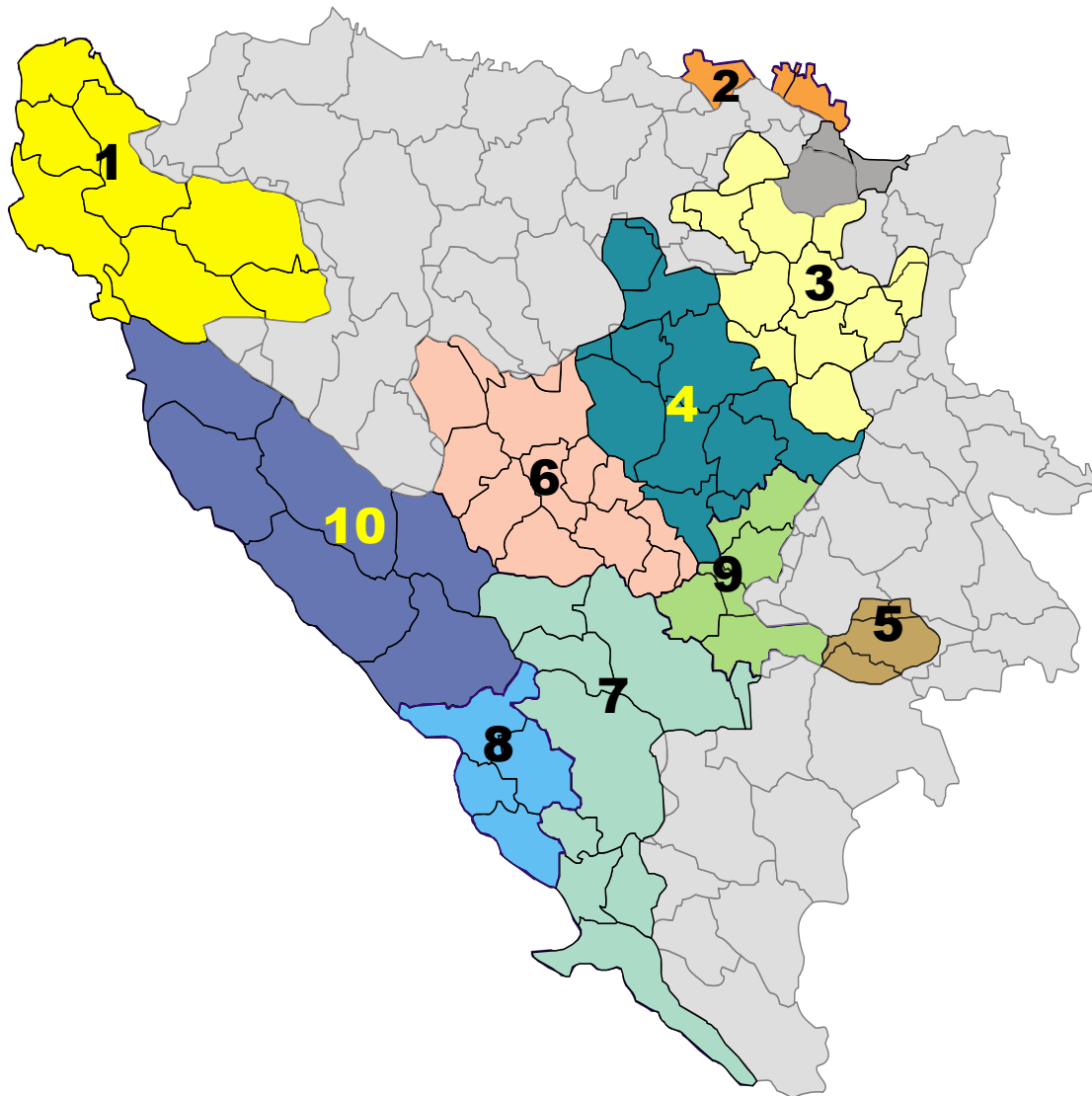




03/24

B I L T E N / B U L L E T I N

STATISTIČKI PREGLED – MART / OŽUJAK 2024.
STATISTICAL REVIEW – MARCH 2024



Sarajevo, april / travanj 2024.
Sarajevo, April 2024

Izdavač
Publisher:

Federalni zavod za zapošljavanje Sarajevo
Federal Employment Institute Sarajevo
71 000 Sarajevo
Đoke Mazalića 3
Telefon : 033/562-900
Fax : 033/208-257
E-mail : info@fzzz.ba
Web : www.fzzz.ba

Za izdavača:
For the publisher:

Ravnateljica
Director

Helena Lončar

Urednik:
Editor:

**Rukovodilac Jedinice za analizu tržišta
rada, statistiku, monitoring i evaluaciju**
Head of the Labour Market Analysis,
Statistics, Monitoring and Evaluation Unit

Omer Korjenić

Priprema:
Preparation:

Stručni saradnik za statistiku
Expert Associate for Statistics

Almir Pinjić

Prevod:
Translation:

Stručni saradnik za odnose s javnošću
Expert Associate for PR

Haris Čuljević

SADRŽAJ

Table of Contents

Statistički pregled <i>Statistical Review</i>	2
Tabela A <i>(Table A)</i>	4
Prijavljeni na evidenciju nezaposlenih po prestanku radnog odnosa i zaposleni sa evidencije po kantonima, mart / ožujak 2024. <i>Registered unemployed upon termination of employment and registered employed by canton, March 2024</i>	
Tabela B <i>(Table B)</i>	5
Kretanje broja nezaposlenih i zaposlenih, mart / ožujak 2024. <i>Number of the unemployed and employed, March 2024</i>	
Tabela I <i>(Table I)</i>	6
Zaposlenost po područjima, februar / veljača 2024. <i>Employment by sector of activities, February 2024</i>	
Tabela III <i>(Table III)</i>	7
Registrovana nezaposlenost po kvalifikacionoj strukturi, mart / ožujak 2024. <i>Registered unemployment by qualification, March 2024</i>	
Tabela IIIa <i>(Table IIIa)</i>	8
Pregled broja zaposlenih osoba sa evidencije, mart / ožujak 2024. <i>Overview of the number of employed persons from the register, March 2024</i>	
Tabela IIIb <i>(Table IIIb)</i>	9
Pregled broja nezaposlenih osoba po dužini trajanja nezaposlenosti, <i>Overview of the number of unemployed persons by the length of unemployment,</i>	
Tabela IV <i>(Table IV)</i>	10
Posredovanje u zapošljavanju - ponuda i potražnja, nezaposlenost po spolnoj strukturi, mart / ožujak 2024. <i>Mediation in employment – offer and demand by gender structure, March 2024</i>	
Tabela IVa <i>(Table IVa)</i>	11
Posredovanje u zapošljavanju – oglasi, upućivanje poslodavcu, realizirana posredovanja, mart / ožujak 2024. <i>Mediation in employment, advertisements, directing to employer, successful mediation, March 2024</i>	
Tabela V <i>(Table V)</i>	12
Registrovana nezaposlenost po kantonima i spolu, mart / ožujak 2024. <i>Registered unemployment by canton and gender, March 2024</i>	
Tabela Va <i>(Table Va)</i>	13
Registrovana nezaposlenost po dobi, spolu i kantonima, mart / ožujak 2024. <i>Registered unemployment by age, gender and canton, March 2024</i>	
Tabela Vb <i>(Table Vb)</i>	14
Registrovana nezaposlenost po dobi, stepenu obrazovanja i spolu, mart / ožujak 2024. <i>Registered unemployment by age, qualification and gender, March 2024</i>	
Tabela VI <i>(Table VI)</i>	18
Registrovana nezaposlenost po općinama i spolu, mart / ožujak 2024. <i>Registered unemployment by municipality and gender, March 2024</i>	
Tabela VII <i>(Table VII)</i>	23
Pregled broja registrovanih nezaposlenih osoba po općinama i kvalifikacionoj strukturi, mart / ožujak 2024. <i>Registered unemployment by municipality and qualification, March 2024</i>	
Tabela VIII <i>(Table VIII)</i>	24
Najbrojnija zanimanja po stručnoj spremi, kvalifikacionoj strukturi, mart / ožujak 2024. <i>Professions by qualification, March 2024</i>	
Tabela IX <i>(Table IX)</i>	25
Materijalna i socijalna sigurnost nezaposlenih po kantonima, mart / ožujak 2024. <i>Material and social insurance of the unemployed by canton, March 2024</i>	
Tabela X <i>(Table X)</i>	26
Korisnici prava na PIO po kantonima, mart / ožujak 2024. <i>Beneficiaries of the pension and disability insurance by canton, March 2024</i>	
Tabela XI <i>(Table XI)</i>	27
Zaposleni strani državljani po kantonima, mart / ožujak 2024. <i>Employed foreign citizens by canton, March 2024</i>	
Izvor podataka i metodološka objašnjenja / <i>Data sources and methodological explanations</i>	29
Adrese i brojevi telefona kantonalnih službi za zapošljavanje <i>Addresses and telephone numbers of the cantonal employment services</i>	30

Molimo korisnike ove publikacije da prilikom korištenja podataka navedu izvor
We kindly ask the users of this publication to state the source when using data from this publication

STATISTIČKI PREGLED

Brisanje sa evidencije nezaposlenih

U martu/ožujku 2024.godine sa evidencija službi za zapošljavanje u Federaciji BiH brisano je 10.316 osoba (od čega je zaposleno 6.648), što je za 4.109 ili 28,49% manje nego u prethodnom mjesecu.

Prijavljivanje na evidenciju nezaposlenih

U martu/ožujku 2024.godine na evidenciju nezaposlenih se prijavilo 7.890 osoba (od čega 5.769 po prestanku radnog odnosa), što je u poređenju sa prethodnim mjesecom manje za 4.835, odnosno 38,0%.

Zaposlenost

Dana 29.2.2024. godine u Federaciji BiH je bilo 542.688 registrovanih zaposlenih osoba. Broj zaposlenih u odnosu na prosjek iz prošle godine veći je za 1.427, odnosno 0,26%, a u odnosu na prethodni mjesec veći za 572, odnosno 0,11%.

Posredovanje u zapošljavanju

Kantonalne službe za zapošljavanje su u martu/ožujku 2024.godine posredovale u zapošljavanju 1.216 osoba, što je u poređenju sa prethodnim mjesecom više za 255.

Nezaposlenost

Dana 31.3.2024.godine na evidencijama službi za zapošljavanje bila je registrirana 264.744 osoba, što je u odnosu na prethodni mjesec smanjenje za 2.426, odnosno 0,91%. Udio ženske populacije u broju nezaposlenih iznosi 158.873, odnosno 60,01%. Od ukupnog broja nezaposlenih, 179.259 (67,71%) je stručnih, 85.485 (32,29%) su nestručne osobe, a njih 99.688 (37,65%) prvi put traži zaposlenje. Na evidenciji nezaposlenih bilo je registrirano 54.895 osoba u dobi između 15 i 29 godina.

Kvalifikaciona struktura nezaposlenih

Među nezaposlenima najviše je KV (83.095 ili 31,39%) i NKV radnika (81.583 ili 30,82%), potom slijede osobe sa SSS (72.669 ili 27,45%) i VSS (18.445 ili 6,97%), osobe sa PKV (3.611 ili 1,36%), VKV (519 ili 0,2%) i osobe sa NSS (291 ili 0,11%).

Nezaposlenost po kantonima/županijama

Najveći broj nezaposlenih registriran je u Tuzlanskom kantonu (62.087 ili 23,45%), potom u Kantonu Sarajevo (49.898 ili 18,85%) i Zeničko-dobojskom kantonu (47.685 ili 18,01%). U Bosansko-podrinjskom kantonu registrovano je 2.636 ili 1,0% od ukupnog broja osoba.

Radne dozvole

U martu/ožujku 2024.godine stranim državljanima je odobreno 280 radnih dozvola.

Socijalna sigurnost nezaposlenih

U martu/ožujku 2024.godine na evidencijama službi za zapošljavanje bilo je registrirano 32.629 demobilisanih boraca/branitelja, što u odnosu na prethodni mjesec predstavlja smanjenje za 343, odnosno 1,04%. Udio demobilisanih boraca/branitelja u ukupnom broju nezaposlenih iznosi 12,32%.

U istom mjesecu zabilježeno je 11.474 korisnika novčane naknade, što je u poređenju sa podacima iz prethodnog mjeseca smanjenje za 87.

Pravo na zdravstveno osiguranje u predmetnom mjesecu preko kantonalnih službi za zapošljavanje ostvarilo je 185.730 osoba, što je za 2.189 manje nego u prethodnom mjesecu. Pravo na penzijsko i invalidsko osiguranje koristilo je 541 osoba.

STATISTICAL REVIEW

Number of deleted persons from the register of unemployed persons

The outflow from the register in March 2024 amounted to 10,316 persons (out of that number 6,648 persons were employed), which represents a decrease of 4,109 or 28.49% in regard to the previous month.

Number of newly registered unemployed persons

The number of new entrants in March 2024 amounted to 7,890 persons (out of that number 5,769 persons were registered due to dismissal), which represents a decrease of 4,835 or 38.0% in regard to the previous month.

Employment

At the end of February 2024 in the Federation of Bosnia and Herzegovina there were 542,688 registered employed persons. The employment increased compared to last year's average for 572 or .26%, and compared to the previous month increased for 572 or 0.11%

Mediation in employment

In March 2024 the Cantonal Employment Services have mediated in employment for 1,216 persons, which compared to the previous month is a increase of 255.

Unemployment

At the end of March 2024 in the Federation of Bosnia and Herzegovina were registered 264,744 unemployed persons, and it represents a decrease of 2,426, or 0.91% in regard to the previous month. Out of that number 158,873 (60.01%) are women. Participation of qualified persons in total unemployment was 179,259 or 67.71%, and the participation of unqualified persons 85,485 or 32.29%. There were 99,688 (37.65%) persons seeking employment for the first time. In reported month there were 54,895 young unemployed persons (age between 15 and 29 years).

Qualification structure of registered unemployed persons

Qualification structure of registered unemployed persons was: KV (83,095 or 31.39%) and NKV (81,583 or 30.82%), SSS (72,669 or 27.45%) and VSS (18,445 or 6.97%), PKV (3,611 or 1.36%), VKV (519 or 0.2%) and NSS (291 or 0.11%). (For translation of abbreviations look at the page 28)

Unemployment, by Cantons

The highest unemployment is registered in Tuzla Canton (62,087 or 23.45%), Sarajevo Canton (49,898 or 18.85%) and Zenica - Doboje Canton (47,685 or 18.01%). In Bosnian Podrinje Canton were registered 2,636 or 1.0% unemployed persons in regard to total number.

Work permits

In March 2024 the Federal Employment Institute has issued 280 work permits to foreign citizens.

Social security of unemployed persons

In reported month there were 32,629 demobilized soldiers in the total number of unemployed persons, which is a decrease of 343 or 1.04% in regard to the previous month. Participation of demobilized soldiers in total unemployment was 12.32%.

In accordance with Law of mediation in employment and social insurance of unemployed persons, the unemployment benefit received 11,474, which is less for 87 in regard to the previous month.

In the same period 185,730 persons have used health insurance through the employment services, which is a decrease of 2,189 in regard to previous month. In March 2024, 541 persons have received pension and disability insurance.

PRIJAVLJENI NA EVIDENCIJU NEZAPOSLENIH PO PRESTANKU RADNOG ODNOSA
 REGISTERED UNEMPLOYED UPON TERMINATION OF EMPLOYMENT AND REGISTERED EMPLOYED BY CANTON

Tabela A - Table A

Mart / Ožujak 2024.-March 2024

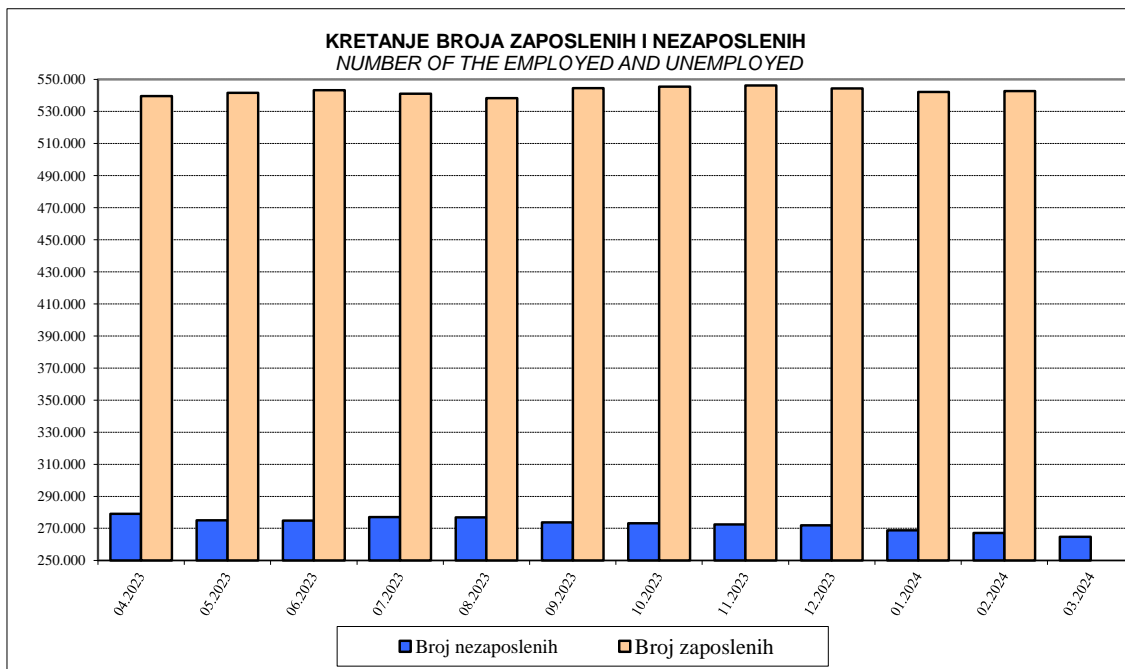
Kanton Canton	Izveštajni period Reporting period		Ukupno novoprijavljenih osoba na evidenciju nezaposlenih Number of the newly registered at the	Broj osoba brisanih iz evidencije Number of deleted persons from the register	Prijavljenima evidenciju nezaposlenih po prestanku radnog odnosa Unemployed registered upon the termination of employment	Razlozi prestanka radnog odnosa / Reasons of employment termination			Zaposleno sa evidencije Employed persons from the register
						Stecaj, likvidacija, restrukturiranje, privatizacija Bankruptcy, restructuring, privatization	Tehnološki ili organizacioni višak Technological or organizational surplus labour	Ostalo (prestanak ugovora na odred. vrijeme, sporazumni raskid ugovora, povreda radne obaveze i sl.) Other (termination of fixed-term contracts, agreed termination of contract, breach of work duties, etc.)	
1	2	3	4	5	6(7+8+9)	7	8	9	10
Unsko-sanski kanton	Ukupno	Od 1. januara / From January 1	2.686	3.374	1.520	3	246	1.271	1.241
	<i>Total</i>	Mart/Ožujak/March	793	1.084	460	0	87	373	556
	Žene / Women	Od 1. januara / From January 1	1.236	1.669	704	0	112	592	611
Posavski kanton	Ukupno	Od 1. januara / From January 1	285	292	133	4	23	106	111
	<i>Total</i>	Mart/Ožujak/March	105	97	45	0	10	35	63
	Žene / Women	Od 1. januara / From January 1	147	155	75	1	10	64	64
Tuzlanski kanton	Ukupno	Od 1. januara / From January 1	5.890	8.291	4.138	9	643	3.486	3.882
	<i>Total</i>	Mart/Ožujak/March	1.777	2.323	1.286	1	232	1.053	1.386
	Žene / Women	Od 1. januara / From January 1	2.924	4.129	2.024	5	314	1.705	2.018
Zeničko-dobojski kanton	Ukupno	Od 1. januara / From January 1	4.908	7.812	3.547	12	560	2.975	3.579
	<i>Total</i>	Mart/Ožujak/March	1.459	1.944	1.090	2	132	956	1.344
	Žene / Women	Od 1. januara / From January 1	2.656	3.594	1.680	8	211	1.461	1.847
Bosansko-Podrinjski kanton	Ukupno	Od 1. januara / From January 1	269	430	199	3	40	156	202
	<i>Total</i>	Mart/Ožujak/March	83	127	64	1	7	56	90
	Žene / Women	Od 1. januara / From January 1	117	205	87	3	17	67	103
Srednje bosanski kanton	Ukupno	Od 1. januara / From January 1	12.317	12.017	2.034	0	219	1.815	1.778
	<i>Total</i>	Mart/Ožujak/March	828	982	576	0	55	521	652
	Žene / Women	Od 1. januara / From January 1	5.274	4.998	954	0	86	868	779
Hercegovačko-neretvanski kanton	Ukupno	Od 1. januara / From January 1	2.424	2.491	1.909	73	682	1.154	1.717
	<i>Total</i>	Mart/Ožujak/March	605	1.049	459	19	143	297	732
	Žene / Women	Od 1. januara / From January 1	1.238	1.270	973	36	312	625	939
Zapadno-hercegovački kanton	Ukupno	Od 1. januara / From January 1	864	823	548	13	246	289	513
	<i>Total</i>	Mart/Ožujak/March	231	274	150	7	54	89	198
	Žene / Women	Od 1. januara / From January 1	461	449	320	8	150	162	294
Kanton Sarajevo	Ukupno	Od 1. januara / From January 1	5.559	6.893	4.947	0	993	3.954	4.904
	<i>Total</i>	Mart/Ožujak/March	1.805	2.185	1.520	0	282	1.238	1.446
	Žene / Women	Od 1. januara / From January 1	2.983	3.713	2.653	0	514	2.139	2.693
Kanton 10	Ukupno	Od 1. januara / From January 1	655	594	422	7	87	328	369
	<i>Total</i>	Mart/Ožujak/March	204	251	119	1	29	89	181
	Žene / Women	Od 1. januara / From January 1	292	302	185	3	38	144	197
UKUPNO FBiH	Ukupno	Od 1. januara / From January 1	35.857	43.017	19.397	124	3.739	15.534	18.296
	<i>Total</i>	Mart/Ožujak/March	7.890	10.316	5.769	31	1.031	4.707	6.648
	Žene / Women	Od 1. januara / From January 1	17.328	20.484	9.655	64	1.764	7.827	9.545
		Mart/Ožujak/March	3.865	4.906	2.878	21	506	2.351	3.305

KRETANJE BROJA ZAPOSLENIH I NEZAPOSLENIH
NUMBER OF THE UNEMPLOYED AND EMPLOYED

Tabela B – Table B

April/Travanj 2023-Mart/Ožujak 2024; April 2023-March 2024

Mjesec/Godina <i>Month</i>	Broj nezaposlenih <i>Number of the unemployed</i>	Broj zaposlenih¹ <i>Number of the employed</i>	Ostali bez posla <i>Dismissed persons</i>	Zaposleni sa evidencije <i>Hired persons</i>
04.2023	279.115	539.516	4.045	7.784
05.2023	275.034	541.691	4.423	6.383
06.2023	274.820	543.369	4.716	6.063
07.2023	277.056	541.078	6.090	5.669
08.2023	276.931	538.302	5.501	5.837
09.2023	273.700	544.647	5.238	8.680
10.2023	273.229	545.423	5.425	6.082
11.2023	272.400	546.242	5.042	5.670
12.2023	271.904	544.437	4.697	4.910
01.2024	268.870	542.116	6.940	5.942
02.2024	267.170	542.688	5.133	5.706
03.2024	264.744		4.924	6.648



¹ Broj zaposlenih je prema podacima Federalnog zavoda za statistiku koji se objavljuju u pravilu 15.u mjesecu. / *The number of the employed is according to the official data of the Federal Office of Statistics which is being published every 15th in the month by default.*

ZAPOSLTENOST PO PODRUČJIMA
EMPLOYMENT BY SECTOR OF ACTIVITIES

Tabela I² - *Table I*

Februar / Veljača 2024.-February 2024

DJELATNOST ³ <i>Sector of activities</i>		Broj zaposlenih / <i>Number of the employed</i>				
		Ø 2023	I 2024	II 2024	INDEX	
					II 2024 Ø 2023	II 2024 I 2024
FEDERACIJA BiH - UKUPNO <i>FEDERATION OF BiH TOTAL</i>		541.261	542.116	542.688	100,3	100,1
A	Poljoprivreda, šumarstvo i ribolov (<i>Agriculture, forestry and fishing</i>)	11.170	10.920	11.030	98,7	101,0
B	Vađenje ruda i kamena (<i>Mining and quarrying</i>)	11.119	10.654	10.576	95,1	99,3
C	Prerađivačka industrija (<i>Manufacturing</i>)	106.230	104.599	104.334	98,2	99,7
D	Proizvodnja i snabdijevanje električnom energijom, plinom, parom i klimatizacija (<i>Electricity, gas, steam and air conditioning supply</i>)	8.496	8.470	8.442	99,4	99,7
E	Snabdijevanje vodom; uklanjanje otpadnih voda, upravljanje otpadom te djelatnosti sanacije okoliša (<i>Water supply, sewerage, waste management and remediation activities</i>)	8.625	8.594	8.614	99,9	100,2
F	Građevinarstvo (<i>Construction</i>)	25.647	25.691	25.640	100,0	99,8
G	Trgovina na veliko i na malo; popravak motornih vozila i motocikala (<i>Wholesale and retail trade; repair of motor vehicles and motorcycles</i>)	98.392	99.144	99.280	100,9	100,1
H	Prijevoz i skladištenje (<i>Transportation and storage</i>)	25.295	25.375	25.317	100,1	99,8
I	Djelatnosti pružanja smještaja te pripreme i usluživanja hrane(hotelijerstvo i ugostiteljstvo) (<i>Hotel and catering industry</i>)	27.315	27.235	27.230	99,7	100,0
J	Informacije i komunikacije (<i>Information and communication</i>)	20.433	20.794	20.793	101,8	100,0
K	Finansijske djelatnosti i djelatnosti osiguranja (<i>Financial and insurance activities</i>)	11.882	11.982	12.057	101,5	100,6
L	Poslovanje nekretninama (<i>Real estate activities</i>)	2.482	2.453	2.442	98,4	99,6
M	Stručne, naučne i tehničke djelatnosti (<i>Professional, scientific and technical activities</i>)	18.560	18.732	18.787	101,2	100,3
N	Administrativne i pomoćne uslužne djelatnosti (<i>Administrative and support service activities</i>)	14.191	14.353	14.365	101,2	100,1
O	Javna uprava i odbrana; obavezno socijalno osiguranje (<i>Public administration and defence; compulsory social security</i>)	47.846	47.875	47.793	99,9	99,8
P	Obrazovanje (<i>Education</i>)	45.457	46.722	47.347	104,2	101,3
Q	Djelatnosti zdravstvene i socijalne zaštite (<i>Human health and social work activities</i>)	37.336	37.691	37.768	101,2	100,2
R	Umjetnost, zabava i rekreacija (<i>Art, entertainment and recreation</i>)	9.687	9.657	9.701	100,1	100,5
S	Ostale uslužne djelatnosti (<i>Other service activities</i>)	11.099	11.175	11.172	100,7	100,0

² Tabela I – Podaci Federalnog zavoda za statistiku / *Table I - Data from Federal Office of Statistics*

Ukupna zaposlenost na teritoriji FBiH obuhvaća zaposlene u poslovnim subjektima (pravnim osobama), obrtu i slobodnim profesijama, odbrani/obrani i policiji. Broj zaposlenih u odbrani/obrani nije razvrstan po kantonima / *Total employment in FBiH includes those employed in business entities (legal entities), trades and free-lances, defence and police. Number of employees in defence is not assorted by cantons.*

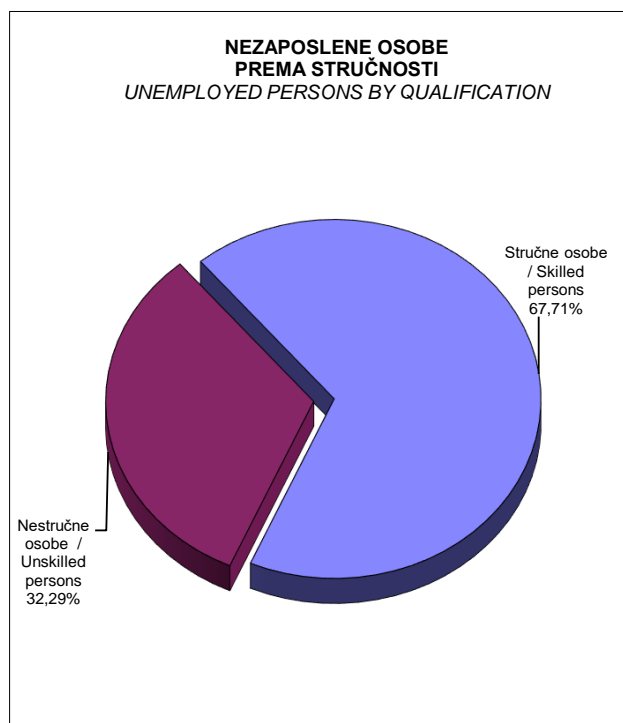
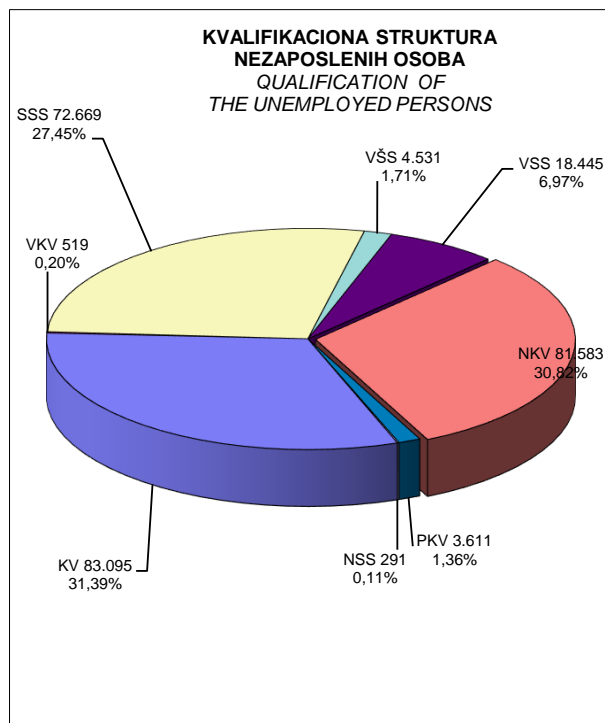
³ Prema KD BiH 2010 / *According to KD BiH 2010.*

REGISTROVANA NEZAPOSLENOST PO KVALIFIKACIONOJ STRUKTURI
REGISTERED UNEMPLOYMENT BY QUALIFICATION

Tabela III - Table III

Mart / Ožujak 2024.-March 2024

Kvalifikaciona struktura <i>Qualification structure</i>	Nezaposlene osobe <i>Unemployed persons</i>	Nezaposlene osobe koje prvi put traže zaposlenje <i>Unemployed persons seeking an employment for the first time</i>	Novoprijavljene nezaposlene osobe u toku izvještajnog mjeseca <i>Newly registered unemployed seeking an employment in reported month</i>	Nezaposlene osobe brisane iz evidencije u toku izvještajnog mjeseca <i>Unemployed persons deleted from the register during the reporting month</i>
UKUPNO / TOTAL	264.744	99.688	7.890	10.316
Stručne osobe / Skilled persons	179.259	58.318	6.448	8.324
KV	83.095	27.214	2.498	3.345
VKV	519	129	14	29
SSS	72.669	23.834	2.656	3.390
VŠS	4.531	1.612	184	234
VSS	18.445	5.529	1.096	1.326
Nestručne osobe / Unskilled persons	85.485	41.370	1.442	1.992
NKV	81.583	39.748	1.385	1.898
PKV	3.611	1.533	52	85
NSS	291	89	5	9

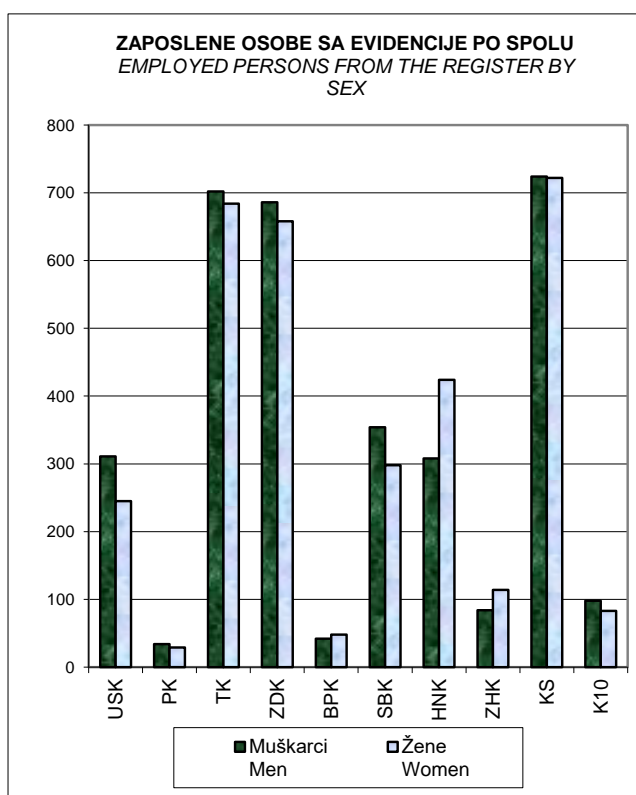
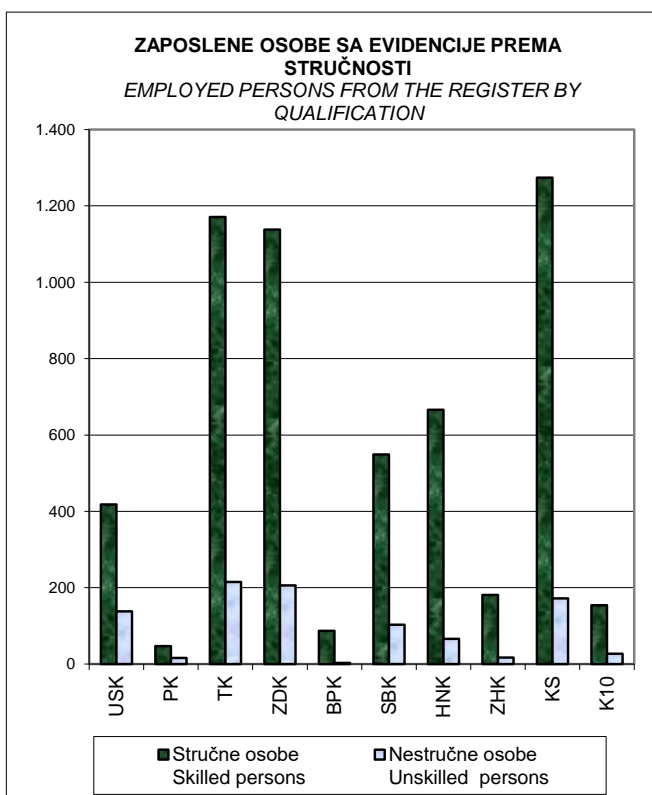


PREGLED BROJA ZAPOSLENIH OSOBA SA EVIDENCIJE
Po kantonima i kvalifikacionoj strukturi
OVERVIEW OF THE NUMBER OF EMPLOYED PERSONS FROM THE REGISTER
By cantons and qualification

Tabela IIIa - Table IIIa

Mart / Ožujak 2024.-March 2024

KANTONI CANTONS	UKUPNO TOTAL	Stručne osobe Skilled persons	Nestručne osobe Unskilled persons	STEPEN STRUČNOG OBRAZOVANJA / QUALIFICATION							
	ŽENE WOMEN			VSS	VŠS	SSS	NSS	VKV	KV	PKV	NKV
1. Unsko - sanski	556	418	138	57	7	164	0	0	190	5	133
	245	203	42	44	3	88	0	0	68	1	41
2. Posavski	63	47	16	4	4	17	0	0	22	2	14
	29	21	8	2	4	8	0	0	7	1	7
3. Tuzlanski	1.386	1.171	215	225	5	455	3	4	482	7	205
	684	577	107	159	3	256	2	2	157	4	101
4. Zeničko - dobojski	1.344	1.138	206	185	10	444	1	2	497	10	195
	658	569	89	136	9	249	1	0	175	5	83
5. Bosansko - podrinski	90	87	3	11	0	55	0	0	21	0	3
	48	46	2	8	0	29	0	0	9	0	2
6. Srednjobosanski	652	549	103	32	28	242	1	0	247	0	102
	298	249	49	20	21	129	0	0	79	0	49
7. Hercegovačko-neretvanski	732	666	66	99	67	265	0	1	234	1	65
	424	387	37	72	42	158	0	1	114	0	37
8. Zapadnohercegovački	198	181	17	33	25	59	0	0	64	3	14
	114	107	7	28	14	37	0	0	28	0	7
9. Kanton Sarajevo	1.446	1.274	172	382	9	521	0	3	359	3	169
	722	636	86	251	8	250	0	0	127	3	83
10. Kanton 10	181	154	27	21	13	65	0	0	55	2	25
	83	74	9	8	9	33	0	0	24	0	9
FEDERACIJA BiH - UKUPNO FEDERATION OF BiH - TOTAL	6.648 3.305	5.685 2.869	963 436	1.049 728	168 113	2.287 1.237	5 3	10 3	2.171 788	33 14	925 419



PREGLED BROJA NEZAPOSLENIH OSOBA PREMA DUŽINI TRAJANJA NEZAPOSLENOSTI

Po kantonima i dužini trajanja nezaposlenosti

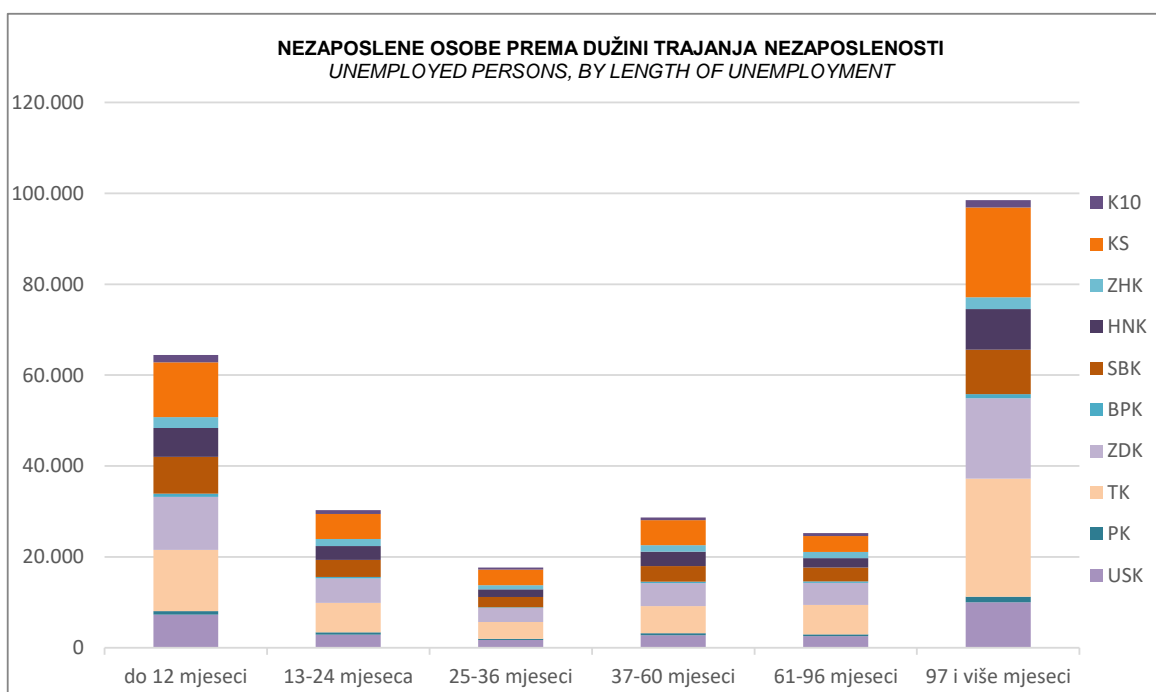
OVERVIEW OF THE NUMBER OF UNEMPLOYED PERSONS, BY LENGTH OF UNEMPLOYMENT

By cantons and duration of unemployment

Tabela IIIb - Table IIIb

Mart / Ožujak 2024.-March 2024

KANTONI CANTONS	UKUPNO TOTAL	DUŽINA TRAJANJA NEZAPOSLENOSTI / LENGTH OF UNEMPLOYMENT					
	ŽENE WOMEN	do 12 mjeseci	13-24 mjeseca	25-36 mjeseci	37-60 mjeseci	61-96 mjeseci	97 i više mjeseci
1. Unsko - sanski	27.174	7.306	2.917	1.696	2.729	2.547	9.979
	15.567	3.728	1.800	960	1.483	1.542	6.054
2. Posavski	3.709	786	468	294	480	424	1.257
	1.825	411	251	144	218	222	579
3. Tuzlanski	62.087	13.466	6.514	3.683	5.992	6.475	25.957
	40.198	7.351	4.256	2.396	3.790	4.455	17.950
4. Zeničko - dobojski	47.685	11.659	5.357	3.119	5.009	4.863	17.678
	29.555	6.006	3.199	1.895	3.080	3.208	12.167
5. Bosansko - podrinjski	2.636	684	302	140	326	276	908
	1.555	335	179	80	184	158	619
6. Srednjobosanski	30.419	8.109	3.762	2.222	3.414	3.078	9.834
	16.994	4.077	2.158	1.283	1.926	1.829	5.721
7. Hercegovačko-neretvansk	25.334	6.382	3.071	1.725	3.173	2.096	8.887
	13.920	3.267	1.627	879	1.681	1.171	5.295
8. Zapadnohercegovački	10.163	2.333	1.560	862	1.465	1.303	2.640
	5.592	1.235	849	440	699	692	1.677
9. Kanton Sarajevo	49.898	12.103	5.514	3.478	5.496	3.550	19.757
	30.827	6.409	3.194	1.961	3.168	2.105	13.990
10. Kanton 10	5.639	1.600	798	437	603	605	1.596
	2.840	670	372	193	313	334	958
FEDERACIJA BiH - UKUPNO <i>FEDERATION OF BiH - TOTAL</i>	264.744	64.428	30.263	17.656	28.687	25.217	98.493
	158.873	33.489	17.885	10.231	16.542	15.716	65.010



POSREDOVANJE U ZAPOSŁJAVANJU

Federacija Bosne i Hercegovine - učešće žena, indeksi

MEDIATION IN EMPLOYMENT

Federation of Bosnia and Herzegovina - participation of women, indexes

Tabela IV - Table IV

Mart / Ožujak 2024.-March 2024

Posredovanje u zapošljavanju <i>Mediation in employment</i>	UKUPNO / TOTAL		INDEX	ŽENE / WOMEN		INDEX
	II 2024	III 2024	$\frac{III\ 2024}{II\ 2024}$	II 2024	III 2024	$\frac{III\ 2024}{II\ 2024}$
Ukupna registrovana tražnja / <i>Overall registered demand</i>	2.721	2.892	106,28	1.049	932	88,85
Od ukupne registrovane tražnje na neodređeno vrijeme / <i>Out of the overall registered demand for a definite period</i>	390	410	105,13	87	85	97,70
Od ukupne registrovane tražnje na određeno vrijeme / <i>Out of the total registered demand for an indefinite period</i>	2.331	2.482	106,48	962	847	88,05
Ukupno zaposleni posredovanjem službe / <i>Total number of the employed persons through the mediation of the Employment Service</i>	961	1.216	126,53	417	560	134,29
Od ukupno zaposlenih posredovanjem na neodređeno vrijeme / <i>Out of the total number of the employed persons through the mediation for an indefinite period</i>	59	136	230,51	30	54	180,00
Od ukupno zaposlenih posredovanjem na određeno vrijeme / <i>Out of the total number of the employed persons through the mediation for a definite period</i>	902	1.080	119,73	387	506	130,75
Ukupno zaposleni sa evidencije / <i>Total number of the employed persons from the register of unemployment</i>	5.706	6.648	116,51	3.030	3.305	109,08
Prekinut radni odnos u izvještajnom periodu / <i>Terminated employment during the reporting period</i>	5.133	4.924	95,93	2.489	2.461	98,88
Ukupno brisano sa evidencije / <i>Overall number of deleted persons from the register</i>	14.425	10.316	71,51	6.948	4.906	70,61
Ukupno prijavljeno na evidenciju / <i>Overall number of registered persons</i>	12.725	7.890	62,00	5.850	3.865	66,07
Prijavljeno na evidenciju zbog prekida radnog odnosa / <i>Registered persons due to termination of employment</i>	5.967	5.769	96,68	2.925	2.878	98,39
Ukupna registrovana nezaposlenost / <i>Overall registered unemployment</i>	267.170	264.744	99,09	159.914	158.873	99,35
Od ukupne registrovane nezaposlenosti prvi put traže zaposlenje / <i>Out of the overall registered unemployment - first time job seekers</i>	100.994	99.688	98,71	64.567	63.890	98,95
Od ukupne registrovane nezaposlenosti iz radnog odnosa / <i>Out of overall registered unemployment - previously employed</i>	166.176	165.056	99,33	95.347	94.983	99,62
Od ukupne regist. nezaposlenosti demobilisani vojni obveznici / <i>Out of the overall registered unemployment - demobilized conscripts</i>	32.972	32.629	98,96	2.548	2.545	99,88
Od ukupne registrovane nezaposlenosti članovi poginulih boraca-šehidi / <i>Out of the overall registered unemployment - families of fallen soldiers</i>	2.797	2.758	98,61	1.648	1.636	99,27
Od ukupne registrovane nezaposlenosti ratni vojni invalidi / <i>Out of the overall registered unemployment - disabled war veterans</i>	2.606	2.575	98,81	62	62	100,00
Od ukupne registrovane nezaposlenosti ostali invalidi / <i>Out of the overall registered unemployment - other disabled persons</i>	5.051	4.196	83,07	1.532	1.521	99,28

POSREDOVANJE U ZAPOSŁJAVANJU

Oglasi, upućivanje poslodavcu, realiziran posredovanja

MEDIATION IN EMPLOYMENT

Advertisements, directing to employer, succesfull mediatoon

Tabela IVa - Table IVa

Mart / Ožujak 2024.-March 2024

KANTONI CANTONS	Broj radnih mjest oglašanih na osnovu zahtjeva za posredovanjem ili dostavljenih oglasa putem Službe <i>Number of jobs advertised via demand for mediation or via job advertisements delivered to employment office</i>	Broj radnih mjest objavljenih u oglasima do kajih je Služba došla iz drugih izvora (internet, novine i sl.) <i>Number of advertised jobs which employment office claimed from different sources (internet, newspaper etc.)</i>	Broj osoba upućeni poslodavcu na osnovu zahtjeva za posredovanjem, objavljenih oglasa putem Službe ili oglasa iz drugih izvora (po spolu) <i>Number of persons directed to employer via demand for mediation, via published advertisement in employment office or via advertisements from different sources (by gender)</i>		Broj uspješno realiziranih posredovanja na osnovu zahtjeva za posredovanjem, objavljenih oglasa putem Službe ili oglasa iz drugih izvora (po spolu) <i>Number of succesfull mediations based on the demand for mediation or advertisements published by employment office or via advertisements from other sources (by gender)</i>	
			M / M	Ž / W	M / M	Ž / W
1. Unsko-sanski	129	93	158	91	2	1
2. Posavski	19	22	15	26	8	10
3. Tuzlanski	517	377	209	127	85	73
4. Zeničko-dobojski	1.123	212	593	655	117	166
5. Bosansko-podrinjski	2	22	200	118	42	55
6. Srednjobosanski	262	75	388	129	47	20
7. Hercegovačko-neretvanski	262	240	92	134	41	97
8. Zapadnohercegovački	55	12	95	31	0	0
9. Kanton Sarajevo	1.740	619	590	653	113	100
10. Kanton 10	19	12	10	6	8	4
FEDERACIJA BIH - UKUPNO <i>FEDERATION OF FBiH - TOTAL</i>	4.128	1.684	2.350	1.970	463	526

REGISTROVANA NEZAPOSLENOST

FBiH po kantonima, učešće žena, indeksi

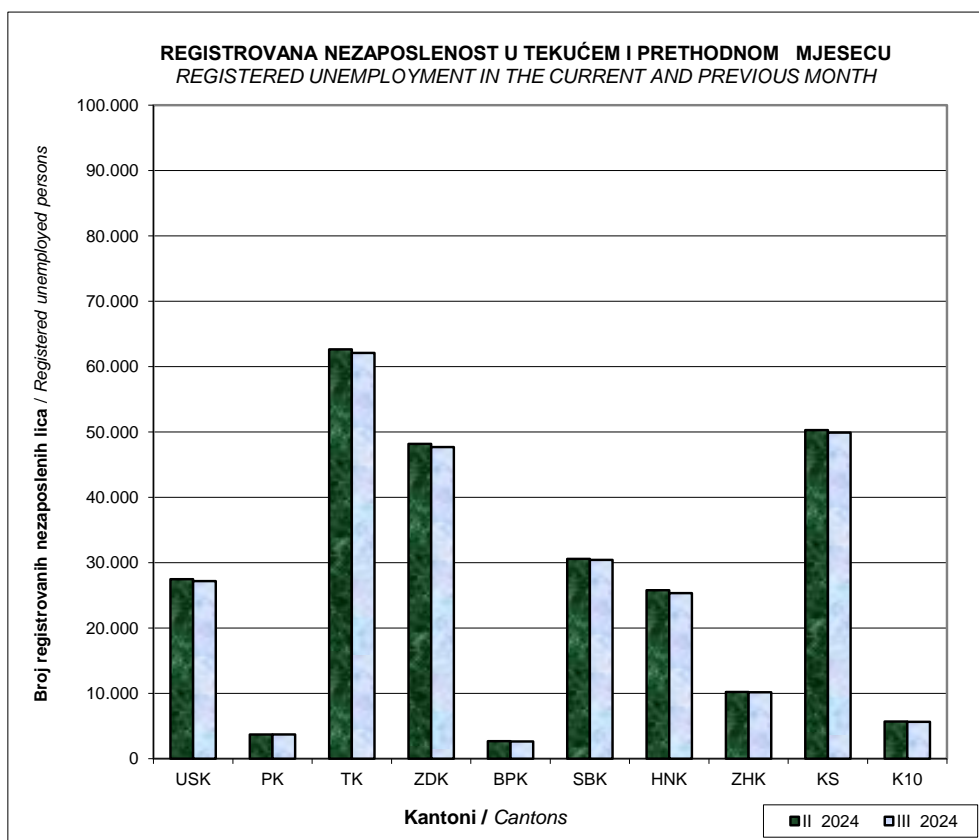
REGISTERED UNEMPLOYMENT

FBiH by canton, participation of women, indexes

Tabela V- Table V

Mart / Ožujak 2024.-March 2024

KANTONI CANTONS	UKUPNO / TOTAL		INDEX	ŽENE / WOMEN		INDEX
	II 2024	III 2024	$\frac{\text{III 2024}}{\text{II 2024}}$	II 2024	III 2024	$\frac{\text{III 2024}}{\text{II 2024}}$
FEDERACIJA BiH - UKUPNO <i>FEDERATION OF BiH - TOTAL</i>	267.170	264.744	99,09	159.914	158.873	99,35
1. Unsko-sanski	27.465	27.174	98,94	15.677	15.567	99,30
2. Posavski	3.701	3.709	100,22	1.818	1.825	100,39
3. Tuzlanski	62.633	62.087	99,13	40.469	40.198	99,33
4. Zeničko - dobojski	48.170	47.685	98,99	29.735	29.555	99,39
5. Bosansko - podrinski	2.680	2.636	98,36	1.586	1.555	98,05
6. Srednjobosanski	30.573	30.419	99,50	17.057	16.994	99,63
7. Hercegovačko - neretvanski	25.778	25.334	98,28	14.163	13.920	98,28
8. Zapadnohercegovački	10.206	10.163	99,58	5.618	5.592	99,54
9. Kanton Sarajevo	50.278	49.898	99,24	30.937	30.827	99,64
10. Kanton 10	5.686	5.639	99,17	2.854	2.840	99,51



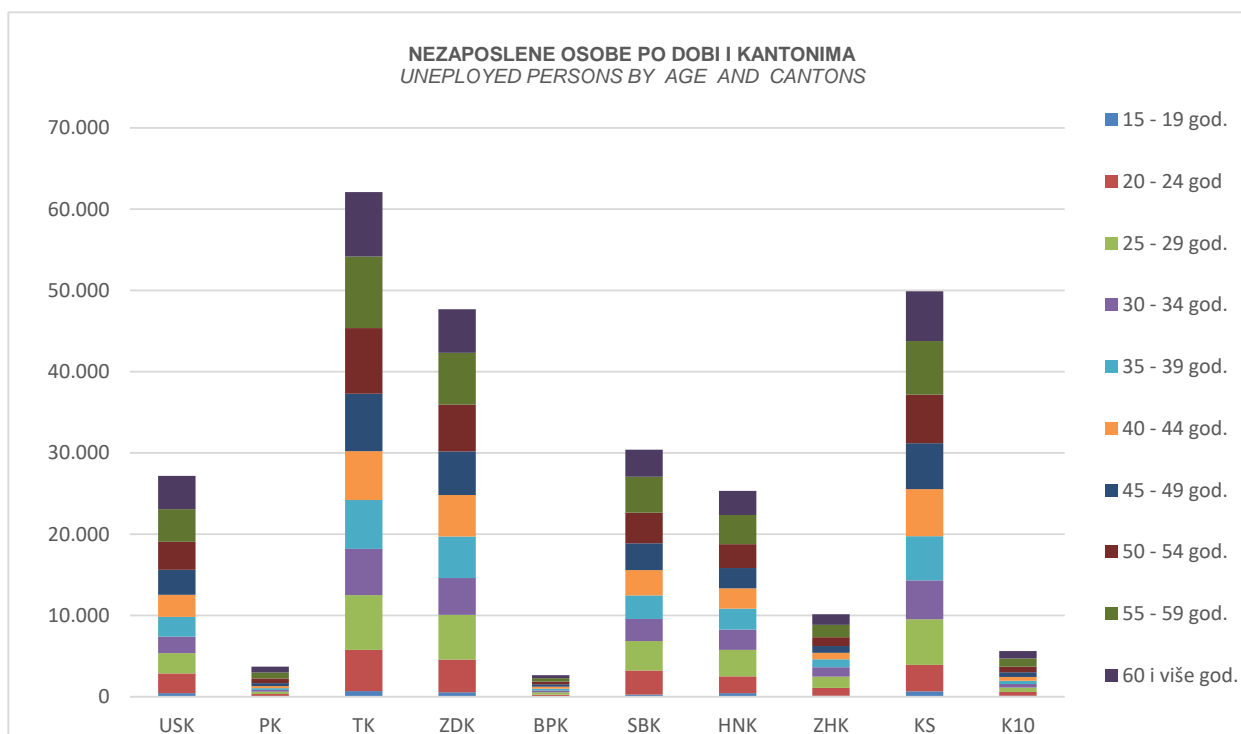
REGISTROVANA NEZAPOSLENOST

Po dobi, kantonima i spolu
REGISTERED UNEMPLOYMENT
By age, cantons and sex

Tabela Va - Table Va

Mart / Ožujak 2024.-March 2024

Godine starosti Age	UKUPNO TOTAL	KANTONI CANTONS									
	ŽENE WOMEN	USK	PK	TK	ZDK	BPK	SBK	HNK	ZHK	KS	K10
15 - 19 god.	3.355	450	16	713	541	17	247	437	135	676	123
	1.454	185	4	340	259	7	112	158	52	301	36
20 - 24 god.	21.811	2.421	302	5.064	4.020	232	2.981	2.088	958	3.261	484
	12.085	1.390	151	3.115	2.367	102	1.662	1.013	442	1.638	205
25 - 29 god.	29.729	2.507	312	6.714	5.513	315	3.616	3.234	1.392	5.584	542
	19.518	1.629	162	4.788	3.920	184	2.350	1.834	851	3.505	295
30 - 34 god.	24.283	2.039	199	5.698	4.553	201	2.744	2.515	1.134	4.787	413
	16.411	1.373	112	4.237	3.303	120	1.787	1.496	674	3.058	251
35 - 39 god.	26.227	2.427	235	6.022	5.087	223	2.866	2.551	977	5.431	408
	17.456	1.578	137	4.387	3.583	138	1.836	1.491	591	3.485	230
40 - 44 god.	27.058	2.691	259	6.027	5.119	244	3.121	2.523	801	5.804	469
	17.242	1.694	158	4.317	3.362	154	1.911	1.390	473	3.517	266
45 - 49 god.	28.982	3.078	367	7.031	5.345	284	3.320	2.507	835	5.652	563
	17.993	1.817	197	4.907	3.265	174	1.941	1.397	468	3.521	306
50 - 54 god.	32.676	3.469	550	8.106	5.751	348	3.772	2.903	1.090	5.991	696
	18.980	1.872	260	5.188	3.285	208	1.911	1.582	599	3.719	356
55 - 59 god.	37.453	4.008	751	8.804	6.392	417	4.388	3.587	1.518	6.583	1.005
	20.219	2.065	339	5.047	3.421	231	1.940	1.874	758	4.061	483
60 i više god.	33.170	4.084	718	7.908	5.364	355	3.364	2.989	1.323	6.129	936
	17.515	1.964	305	3.872	2.790	237	1.544	1.685	684	4.022	412
UKUPNO TOTAL	264.744	27.174	3.709	62.087	47.685	2.636	30.419	25.334	10.163	49.898	5.639
	158.873	15.567	1.825	40.198	29.555	1.555	16.994	13.920	5.592	30.827	2.840



REGISTROVANA NEZAPOSLENOST

Po dobi, stepenu obrazovanja i spolu

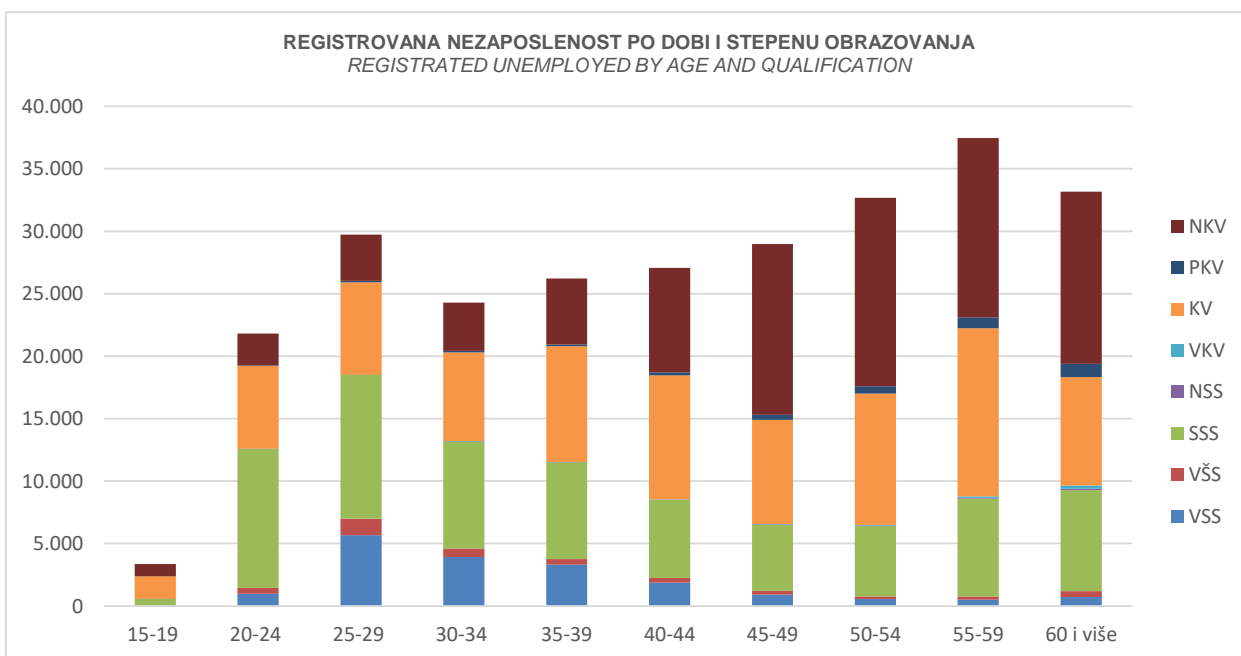
REGISTERED UNEMPLOYMENT

By cantons, qualification and sex

Tabela Vb - Table Vb

Mart / Ožujak 2024.-March 2024

Godine starosti Age	UKUPNO TOTAL	STEPEN STRUCNOG OBRAZOVANJA QUALIFICATION							
	ZENE WOMEN	VSS	VŠS	SSS	NSS	VKV	KV	PKV	NKV
15 - 19 god.	3.355	0	0	571	3	2	1.811	10	958
	1.454	0	0	267	1	2	627	6	551
20 - 24 god.	21.811	990	455	11.141	5	11	6.606	58	2.545
	12.085	734	326	6.340	2	4	3.013	27	1.639
25 - 29 god.	29.729	5.666	1.313	11.523	5	13	7.400	117	3.692
	19.518	4.143	876	7.670	4	5	4.205	48	2.567
30 - 34 god.	24.283	3.918	686	8.586	2	11	7.104	122	3.854
	16.411	2.970	453	5.963	2	5	4.298	63	2.657
35 - 39 god.	26.227	3.310	457	7.745	4	13	9.267	150	5.281
	17.456	2.506	329	5.407	4	7	5.569	71	3.563
40 - 44 god.	27.058	1.868	380	6.259	6	32	9.928	221	8.364
	17.242	1.297	255	4.280	5	9	5.676	124	5.596
45 - 49 god.	28.982	916	311	5.272	32	36	8.350	381	13.684
	17.993	560	211	3.542	30	13	4.198	225	9.214
50 - 54 god.	32.676	560	201	5.644	43	44	10.502	608	15.074
	18.980	293	133	3.954	42	13	5.368	297	8.880
55 - 59 god.	37.453	501	257	7.832	73	113	13.457	869	14.351
	20.219	283	151	5.375	68	35	6.052	381	7.874
60 i više god.	33.170	716	471	8.096	118	244	8.670	1.075	13.780
	17.515	352	256	5.492	111	37	2.933	524	7.810
UKUPNO TOTAL	264.744	18.445	4.531	72.669	291	519	83.095	3.611	81.583
	158.873	13.138	2.990	48.290	269	130	41.939	1.766	50.351



REGISTROVANA NEZAPOSLENOST

FBiH po općinama, učešće žena, indeksi

REGISTERED UNEMPLOYMENT

FBiH by canton and municipality, participation of women, indexes

Tabela VI - Table VI

Mart / Ožujak 2024.-March 2024

KANTONI PO OPĆINAMA CANTONS BY MUNICIPALITY	UKUPNO / TOTAL		INDEX	ŽENE / WOMEN		INDEX
	II 2024	III 2024	<u>III 2024</u> II 2024	II 2024	III 2024	<u>III 2024</u> II 2024
FEDERACIJA BiH - UKUPNO FEDERATION OF BiH - TOTAL	267.170	264.744	99,09	159.914	158.873	99,35

1. UNSKO - SANSKI KANTON						
UKUPNO / TOTAL	27.465	27.174	98,94	15.677	15.567	99,30
Bihać	5.628	5.568	98,93	3.267	3.210	98,26
Bosanska Krupa	2.695	2.684	99,59	1.561	1.555	99,62
Bosanski Petrovac	657	650	98,93	349	348	99,71
Bužim	2.847	2.803	98,45	1.770	1.743	98,47
Cazin	6.049	6.007	99,31	3.315	3.316	100,03
Ključ	1.423	1.392	97,82	764	754	98,69
Sanski Most	2.549	2.502	98,16	1.351	1.331	98,52
Velika Kladuša	5.617	5.568	99,13	3.300	3.310	100,30

KANTONI PO OPĆINAMA CANTONS BY MUNICIPALITY	UKUPNO / TOTAL		INDEX	ŽENE / WOMEN		INDEX
	II 2024	III 2024	<u>III 2024</u> II 2024	II 2024	III 2024	<u>III 2024</u> II 2024
2. POSAVSKI KANTON						
UKUPNO / TOTAL	3.701	3.709	100,22	1.818	1.825	100,39
Domaljevac	271	271	100,00	100	97	97,00
Odžak	1.479	1.479	100,00	816	818	100,25
Orašje	1.951	1.959	100,41	902	910	100,89

KANTONI PO OPĆINAMA CANTONS BY MUNICIPALITY	UKUPNO / TOTAL		INDEX	ŽENE / WOMEN		INDEX
	II 2024	III 2024	<u>III 2024</u> II 2024	II 2024	III 2024	<u>III 2024</u> II 2024
3. TUZLANSKI KANTON						
UKUPNO / TOTAL	62.633	62.087	99,13	40.469	40.198	99,33
Banovići	3.428	3.407	99,39	2.641	2.636	99,81
Čelić	2.027	2.002	98,77	1.187	1.166	98,23
Doboj - Istok	1.664	1.674	100,60	1.133	1.133	100,00
Gračanica	6.465	6.386	98,78	4.278	4.241	99,14
Gradačac	5.475	5.446	99,47	3.260	3.241	99,42
Kalesija	5.396	5.323	98,65	3.433	3.403	99,13
Kladanj	1.736	1.694	97,58	1.147	1.121	97,73
Lukavac	6.350	6.265	98,66	4.265	4.218	98,90
Sapna	1.776	1.765	99,38	1.102	1.099	99,73
Srebrenik	6.004	5.953	99,15	3.935	3.911	99,39
Teočak	1.145	1.130	98,69	722	720	99,72
Tuzla	12.442	12.349	99,25	7.530	7.482	99,36
Živinice	8.725	8.693	99,63	5.836	5.827	99,85

(nastavak/continuation)

Mart / Ožujak 2024.-March 2024

KANTONI PO OPĆINAMA CANTONS BY MUNICIPALITY	UKUPNO / TOTAL		INDEX	ŽENE / WOMEN		INDEX
	II 2024	III 2024	III 2024	II 2024	III 2024	III 2024
			II 2024			II 2024
4. ZENICKO - DOBOJSKI KANTON						
UKUPNO / TOTAL	48.170	47.685	98,99	29.735	29.555	99,39
Breza	1.345	1.330	98,88	940	933	99,26
Doboj -Jug	601	599	99,67	351	352	100,28
Kakanj	5.116	5.098	99,65	3.311	3.305	99,82
Maglaj	3.017	3.005	99,60	2.044	2.031	99,36
Olovo	1.135	1.139	100,35	691	693	100,29
Tešanj	5.196	5.167	99,44	2.951	2.934	99,42
Usora	562	551	98,04	289	281	97,23
Vareš	645	622	96,43	392	388	98,98
Visoko	5.513	5.454	98,93	3.304	3.299	99,85
Zavidovići	5.259	5.195	98,78	3.068	3.034	98,89
Zenica	16.176	15.970	98,73	10.126	10.046	99,21
Žepče	3.605	3.555	98,61	2.268	2.259	99,60

KANTONI PO OPĆINAMA CANTONS BY MUNICIPALITY	UKUPNO / TOTAL		INDEX	ŽENE / WOMEN		INDEX
	II 2024	III 2024	III 2024	II 2024	III 2024	III 2024
			II 2024			II 2024
5. BOSANSKO - PODRINJSKI KANTON						
UKUPNO / TOTAL	2.680	2.636	98,35	1.586	1.555	99,29
Foča / Ustikolina	264	264	100,00	158	157	99,37
Goražde	2.310	2.268	98,18	1.372	1.342	97,81
Pale / Prača	106	104	98,11	56	56	100,00

KANTONI PO OPĆINAMA CANTONS BY MUNICIPALITY	UKUPNO / TOTAL		INDEX	ŽENE / WOMEN		INDEX
	II 2024	III 2024	III 2024	II 2024	III 2024	III 2024
			II 2024			II 2024
6. SREDNJOBOSANSKI KANTON						
UKUPNO / TOTAL	30.573	30.419	99,50	17.057	16.994	99,63
Bugojno	4.200	4.155	98,93	2.391	2.347	98,16
Busovača	2.119	2.149	101,42	1.240	1.261	101,69
Dobretići	64	62	96,88	27	26	96,30
Donji Vakuf	2.161	2.184	101,06	1.193	1.197	100,34
Fojnica	1.361	1.357	99,71	787	791	100,51
Gornji Vakuf	2.465	2.446	99,23	1.306	1.305	99,92
Jajce	2.739	2.736	99,89	1.619	1.616	99,81
Kiseljak	1.951	1.944	99,64	1.125	1.129	100,36
Kreševo	431	433	100,46	259	261	100,77
Novi Travnik	2.631	2.615	99,39	1.711	1.701	99,42
Travnik	7.298	7.210	98,79	3.594	3.572	99,39
Vitez	3.153	3.128	99,21	1.805	1.788	99,06

Tabela VI - Table VI (nastavak/continuation)

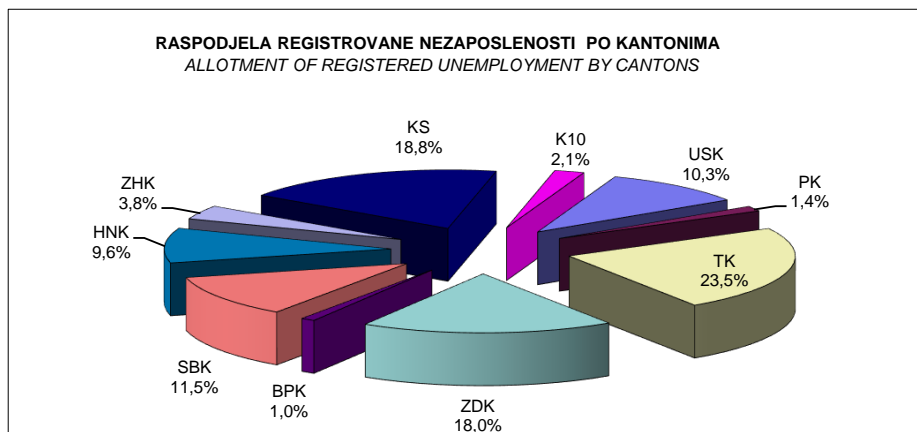
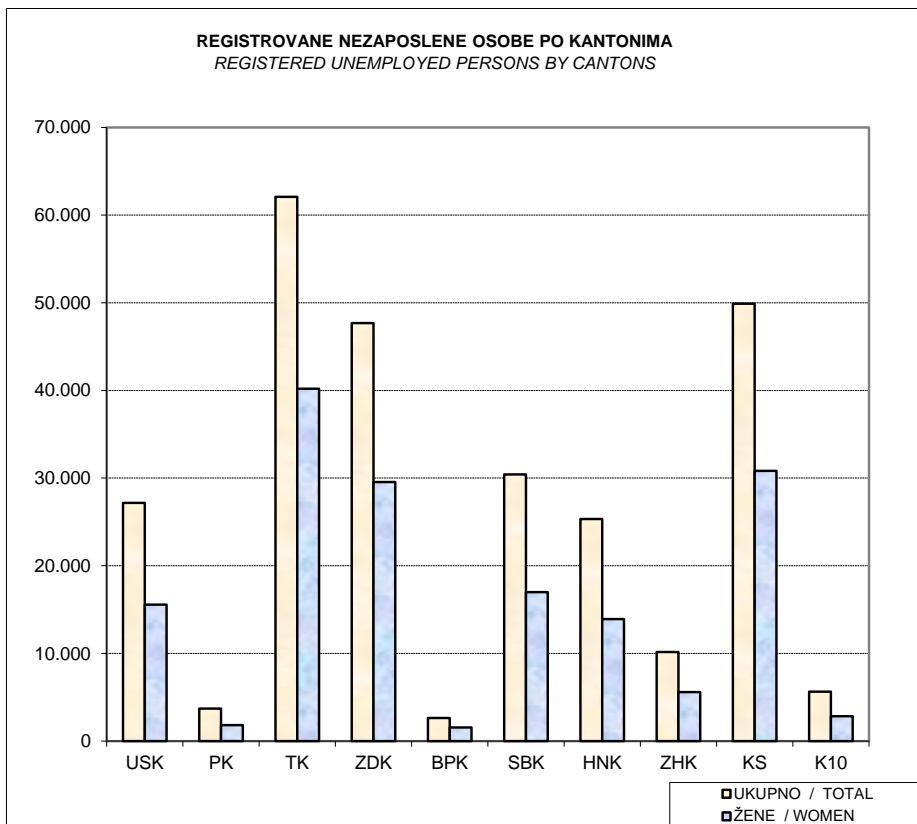
Mart / Ožujak 2024.-March 2024

KANTONI PO OPĆINAMA CANTONS BY MUNICIPALITY	UKUPNO / TOTAL		INDEX	ŽENE / WOMEN		INDEX
	II 2024	III 2024	III 2024	II 2024	III 2024	III 2024
			II 2024			II 2024
7. HERCEGOVAČKO-NERETVANSKI KANTON						
UKUPNO / TOTAL	25.778	25.334	98,28	14.163	13.920	98,28
Čapljina	2.685	2.638	98,25	1.477	1.439	97,43
Čitluk	2.388	2.337	97,86	1.361	1.312	96,40
Jablanica	1.687	1.687	100,00	1.005	1.006	100,10
Konjic	3.128	3.062	97,89	1.774	1.738	97,97
Mostar	12.209	11.979	98,12	6.693	6.599	98,60
Neum	340	339	99,71	162	164	101,23
Prozor / Rama	1.758	1.749	99,49	872	865	99,20
Ravno	37	34	91,89	17	14	82,35
Stolac	1.546	1.509	97,61	802	783	97,63

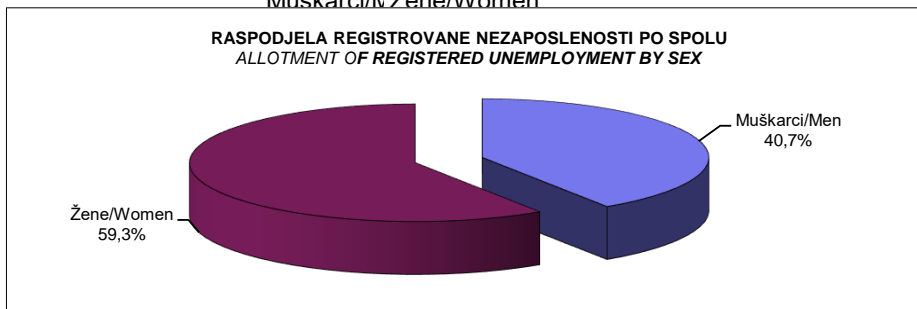
KANTONI PO OPĆINAMA CANTONS BY MUNICIPALITY	UKUPNO / TOTAL		INDEX	ŽENE / WOMEN		INDEX
	II 2024	III 2024	III 2024	II 2024	III 2024	III 2024
			II 2024			II 2024
8. ZAPADNOHERCEGOVAČKI KANTON						
UKUPNO / TOTAL	10.206	10.163	99,58	5.618	5.592	99,54
Grude	1.702	1.697	99,71	888	880	99,10
Ljubuški	2.669	2.635	98,73	1.439	1.423	98,89
Posušje	2.393	2.392	99,96	1.226	1.232	100,49
Široki Brijeg	3.442	3.439	99,91	2.065	2.057	99,61

KANTONI PO OPĆINAMA CANTONS BY MUNICIPALITY	UKUPNO / TOTAL		INDEX	ŽENE / WOMEN		INDEX
	II 2024	III 2024	III 2024	II 2024	III 2024	III 2024
			II 2024			II 2024
9. KANTON SARAJEVO						
UKUPNO / TOTAL	50.278	49.898	99,24	30.937	30.827	99,64
Hadžići	3.987	3.989	100,05	2.671	2.685	100,52
Iliđža	8.356	8.358	100,02	5.163	5.175	100,23
Ilijaš	3.870	3.863	99,82	2.594	2.603	100,35
Vogošća	3.717	3.707	99,73	2.505	2.493	99,52
Trnovo	406	410	100,99	259	261	100,77
Grad Sarajevo	29.942	29.571	98,76	17.745	17.610	99,24
Centar	5.903	5.840	98,93	3.363	3.335	99,17
Novi Grad	13.633	13.367	98,05	8.324	8.233	98,91
Novo Sarajevo	5.897	5.891	99,90	3.494	3.492	99,94
Stari Grad	4.509	4.473	99,20	2.564	2.550	99,45

KANTONI PO OPĆINAMA CANTONS BY MUNICIPALITY	UKUPNO / TOTAL		INDEX	ŽENE / WOMEN		INDEX
	II 2024	III 2024	III 2024	II 2024	III 2024	III 2024
			II 2024			II 2024
10. KANTON 10						
UKUPNO / TOTAL	5.686	5.639	99,17	2.854	2.840	99,51
Drvar	732	724	98,91	344	338	98,26
Glamoč	364	367	100,82	170	171	100,59
Grahovo	182	183	100,55	66	66	100,00
Kupres	253	252	99,60	169	173	102,37
Livno	2.152	2.136	99,26	1.190	1.186	99,66
Tomislavgrad	2.003	1.977	98,70	915	906	99,02



Muškarci/M Žene/Women



PREGLED BROJA REGISTROVANIH NEZAPOSLENIH OSOBA PO OPĆINAMA

Po kvalifikacionoj strukturi

REVIEW OF THE REGISTERED UNEMPLOYED PERSONS BY MUNICIPALITIES

By qualification

Tabela VII - Table VII

Mart / Ožujak 2024.-March 2024

KANTONI PO OPĆINAMA CANTONS BY MUNICIPALITY	UKUPNO TOTAL	STEPEN STRUČNOG OBRAZOVANJA / QUALIFICATION							
		VSS	VŠŠ	SSS	NSS	VKV	KV	PKV	NKV
FEDERACIJA BIH - UKUPNO <i>FEDERATION OF BiH - TOTAL</i>	264.744	18.445	4.531	72.669	291	519	83.095	3.611	81.583
ŽENE - UKUPNO <i>WOMEN - TOTAL</i>	158.873	13.138	2.990	48.290	269	130	41.939	1.766	50.351

1. UNSKO - SANSKI KANTON

UKUPNO / TOTAL	27.174	1.102	185	5.380	35	40	7.090	720	12.622
Bihać	5.568	436	81	1.533	20	6	1.392	230	1.870
Bosanska Krupa	2.684	104	17	602	10	3	632	60	1.256
Bosanski Petrovac	650	28	5	160	0	1	231	10	215
Bužim	2.803	84	11	383	0	1	542	59	1.723
Cazin	6.007	205	31	1.137	3	2	1.689	144	2.796
Ključ	1.392	45	9	266	2	3	458	34	575
Sanski Most	2.502	80	12	525	0	21	825	52	987
Velika Kladuša	5.568	120	19	774	0	3	1.321	131	3.200
Žene / Women	15.567	782	107	3.646	32	6	3.399	226	7.369
Bihać	3.210	308	52	998	19	2	627	74	1.130
Bosanska Krupa	1.555	74	12	427	9	0	280	17	736
Bosanski Petrovac	348	15	1	95	0	0	116	7	114
Bužim	1.743	66	6	279	0	0	280	17	1.095
Cazin	3.316	151	14	770	2	1	815	47	1.516
Ključ	754	29	4	168	2	1	224	6	320
Sanski Most	1.331	56	10	348	0	2	382	18	515
Velika Kladuša	3.310	83	8	561	0	0	675	40	1.943

2. POSAVSKI KANTON

UKUPNO / TOTAL	3.709	82	105	920	0	3	1.132	228	1.239
Domaljevac	271	11	8	53	0	1	80	7	111
Odžak	1.479	23	34	405	0	1	540	204	272
Orašje	1.959	48	63	462	0	1	512	17	856
Žene / Women	1.825	47	66	555	0	1	466	138	552
Domaljevac	97	6	5	31	0	0	17	3	35
Odžak	818	12	26	252	0	1	252	125	150
Orašje	910	29	35	272	0	0	197	10	367

3. TUZLANSKI KANTON

UKUPNO / TOTAL	62.087	3.482	175	16.994	12	103	19.272	635	21.414
Banovići	3.407	246	9	1.060	0	2	1.088	17	985
Čelić	2.002	45	3	332	0	0	499	25	1.098
Doboj - Istok	1.674	73	4	395	0	3	623	15	561
Gračanica	6.386	305	25	1.375	1	15	2.592	84	1.989
Gradačac	5.446	235	8	1.309	0	14	1.562	108	2.210
Kalesija	5.323	176	6	1.254	4	5	1.586	29	2.263
Kladanj	1.694	53	10	442	1	1	514	4	669
Lukavac	6.265	400	11	2.233	1	12	1.801	47	1.760
Sapna	1.765	32	0	323	0	0	301	2	1.107
Srebrenik	5.953	207	3	1.373	0	5	2.173	89	2.103
Teočak	1.130	20	2	241	0	2	292	11	562
Tuzla	12.349	1.257	69	4.180	4	30	3.619	135	3.055
Živinice	8.693	433	25	2.477	1	14	2.622	69	3.052

KANTONI PO OPĆINAMA CANTONS BY MUNICIPALITY	UKUPNO TOTAL	STEPEN STRUČNOG OBRAZOVANJA / QUALIFICATION								
		VSS	VŠS	SSS	NSS	VKV	KV	PKV	NKV	
3. TUZLANSKI KANTON										
Žene / Women	40.198	2.525	104	12.383	8	20	10.804	333	14.021	
Banovići	2.636	182	7	872	0	0	764	13	798	
Čelić	1.166	32	0	243	0	0	197	18	676	
Doboj - Istok	1.133	58	3	297	0	1	381	6	387	
Gračanica	4.241	221	15	1.002	1	4	1.630	30	1.338	
Gradačac	3.241	180	5	956	0	6	775	58	1.261	
Kalesija	3.403	134	4	934	2	1	801	13	1.514	
Kladanj	1.121	36	7	320	0	0	275	1	482	
Lukavac	4.218	282	8	1.658	1	0	1.109	27	1.133	
Sapna	1.099	24	0	224	0	0	98	1	752	
Srebrenik	3.911	150	2	1.014	0	1	1.376	33	1.335	
Teočak	720	15	0	184	0	0	131	3	387	
Tuzla	7.482	872	38	2.816	3	6	1.799	88	1.860	
Živinice	5.827	339	15	1.863	1	1	1.468	42	2.098	

4. ZENIČKO - DOBOJSKI KANTON										
UKUPNO / TOTAL	47.685	2.462	180	11.817	71	132	17.270	1.016	14.737	
Breza	1.330	76	4	463	3	0	448	23	313	
Doboj - Jug	599	18	0	157	0	0	217	7	200	
Kakanj	5.098	323	25	1.194	0	14	1.885	109	1.548	
Maglaj	3.005	108	3	532	0	6	966	84	1.306	
Olovo	1.139	49	6	345	0	1	312	9	417	
Tešanj	5.167	219	18	1.057	6	16	2.002	117	1.732	
Usora	551	18	0	93	0	1	227	8	204	
Vareš	622	20	3	188	2	2	209	8	190	
Visoko	5.454	350	31	1.269	0	9	2.179	31	1.585	
Zavidovići	5.195	202	12	1.291	0	6	2.019	81	1.584	
Zenica	15.970	964	71	4.389	60	69	5.547	421	4.449	
Žepče	3.555	115	7	839	0	8	1.259	118	1.209	
Žene / Women	29.555	1.815	123	8.397	65	32	9.327	523	9.273	
Breza	933	52	4	335	3	0	287	21	231	
Doboj - Jug	352	13	0	114	0	0	114	4	107	
Kakanj	3.305	248	21	876	0	2	1.093	72	993	
Maglaj	2.031	81	1	418	0	1	548	41	941	
Olovo	693	34	5	228	0	0	168	4	254	
Tešanj	2.934	161	13	739	5	3	1.014	39	960	
Usora	281	13	0	53	0	0	97	4	114	
Vareš	388	15	2	133	2	0	101	2	133	
Visoko	3.299	248	21	901	0	2	1.210	17	900	
Zavidovići	3.034	140	6	880	0	3	1.020	38	947	
Zenica	10.046	719	45	3.092	55	19	2.996	223	2.897	
Žepče	2.259	91	5	628	0	2	679	58	796	

5. BOSANSKO - PODRINJSKI KANTON										
UKUPNO / TOTAL	2.636	173	9	713	3	4	823	9	902	
Foča / Ustikolina	264	8	0	60	0	0	81	0	115	
Goražde	2.268	163	9	641	2	4	708	9	732	
Pale / Prača	104	2	0	12	1	0	34	0	55	

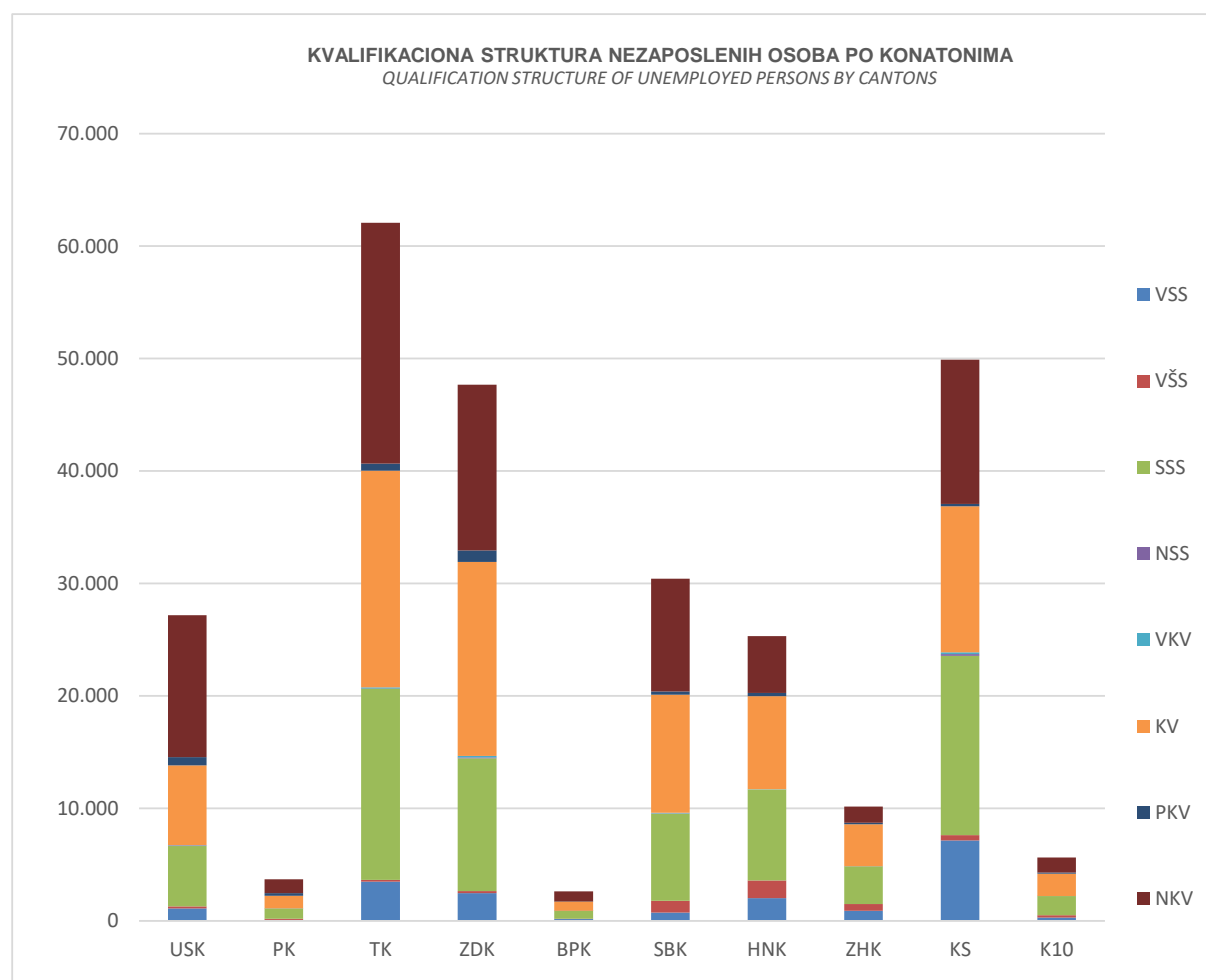
KANTONI PO OPĆINAMA CANTONS BY MUNICIPALITY	STEPEN STRUČNOG OBRAZOVANJA / QUALIFICATION								
	UKUPNO TOTAL	VSS	VŠS	SSS	NSS	VKV	KV	PKV	NKV
5. BOSANSKO - PODRINJSKI KANTON									
Žene / Women	1.555	122	7	437	2	1	401	7	578
Foča / Ustikolina	157	7	0	36	0	0	40	0	74
Goražde	1.342	113	7	396	2	1	347	7	469
Pale / Prača	56	2	0	5	0	0	14	0	35

6. SREDNJOBOSANSKI KANTON									
UKUPNO / TOTAL	30.419	746	1.055	7.746	14	53	10.505	280	10.020
Bugojno	4.155	106	165	978	0	3	1.508	21	1.374
Busovača	2.149	30	50	597	1	4	771	51	645
Dobretići	62	0	2	11	0	0	13	3	33
Donji Vakuf	2.184	76	49	558	6	0	844	1	650
Fojnica	1.357	20	52	367	0	2	405	17	494
Gornji Vakuf	2.446	54	89	568	0	0	893	4	838
Jajce	2.736	64	48	634	3	2	979	43	963
Kiseljak	1.944	39	72	523	0	1	796	11	502
Kreševo	433	12	12	135	0	0	151	1	122
Novi Travnik	2.615	58	105	633	1	9	886	39	884
Travnik	7.210	167	349	1.882	1	16	2.174	60	2.561
Vitez	3.128	120	62	860	2	16	1.085	29	954
Žene / Women	16.994	506	698	5.002	13	11	4.723	135	5.906
Bugojno	2.347	71	114	644	0	0	724	10	784
Busovača	1.261	23	34	426	1	1	372	19	385
Dobretići	26	0	2	5	0	0	5	2	12
Donji Vakuf	1.197	52	36	340	6	0	412	0	351
Fojnica	791	15	33	231	0	1	166	8	337
Gornji Vakuf	1.305	37	55	369	0	0	381	1	462
Jajce	1.616	47	35	404	2	0	499	22	607
Kiseljak	1.129	26	50	372	0	0	387	4	290
Kreševo	261	4	10	98	0	0	68	1	80
Novi Travnik	1.701	40	83	482	1	2	434	26	633
Travnik	3.572	113	199	1.049	1	4	785	23	1.398
Vitez	1.788	78	47	582	2	3	490	19	567

7. HERCEGOVAČKO-NERETVANSKI KANTON									
UKUPNO / TOTAL	25.334	2.037	1.557	8.088	0	25	8.284	274	5.069
Čapljina	2.638	193	151	828	0	6	969	37	454
Čitluk	2.337	256	125	865	0	2	932	0	157
Jablanica	1.687	88	66	530	0	1	574	25	403
Konjic	3.062	100	179	726	0	1	921	12	1.123
Mostar	11.979	1.186	871	4.134	0	10	3.436	182	2.160
Neum	339	37	21	111	0	2	135	1	32
Prozor / Rama	1.749	61	65	434	0	1	707	9	472
Ravno	34	3	3	11	0	0	12	0	5
Stolac	1.509	113	76	449	0	2	598	8	263

KANTONI PO OPĆINAMA CANTONS BY MUNICIPALITY	STEPEN STRUČNOG OBRAZOVANJA / QUALIFICATION								
	UKUPNO TOTAL	VSS	VŠS	SSS	NSS	VKV	KV	PKV	NKV
7. HERCEGOVAČKO-NERETVANSKI KANTON									
Žene / Women	13.920	1.497	1.022	4.642	0	8	3.774	152	2.825
Čapljina	1.439	142	101	472	0	3	465	25	231
Čitluk	1.312	203	76	506	0	2	452	0	73
Jablanica	1.006	61	53	351	0	0	260	13	268
Konjic	1.738	75	132	449	0	0	443	3	636
Mostar	6.599	873	563	2.327	0	2	1.496	101	1.237
Neum	164	24	11	48	0	0	67	1	13
Prozor / Rama	865	42	38	241	0	1	324	4	215
Ravno	14	2	1	6	0	0	4	0	1
Stolac	783	75	47	242	0	0	263	5	151
8. ZAPADNOHERCEGOVAČKI KANTON									
UKUPNO / TOTAL	10.163	909	588	3.344	0	6	3.756	130	1.430
Grude	1.697	138	111	578	0	0	613	38	219
Ljubuški	2.635	235	142	734	0	0	1.023	20	481
Posušje	2.392	181	116	843	0	2	774	40	436
Široki Brijeg	3.439	355	219	1.189	0	4	1.346	32	294
Žene / Women	5.592	667	414	1.963	0	4	1.826	77	641
Grude	880	105	78	314	0	0	276	22	85
Ljubuški	1.423	169	98	440	0	0	510	13	193
Posušje	1.232	122	85	464	0	2	336	23	200
Široki Brijeg	2.057	271	153	745	0	2	704	19	163
9. KANTON SARAJEVO									
UKUPNO / TOTAL	49.898	7.148	468	15.966	156	148	12.976	225	12.811
Hadžići	3.989	222	13	1.054	0	5	1.248	12	1.435
Ilidža	8.358	987	77	2.680	28	27	2.218	67	2.274
Ilijaš	3.863	225	8	926	10	7	1.147	17	1.523
Vogošća	3.707	398	27	1.195	4	4	1.003	15	1.061
Trnovo	410	32	1	108	1	0	102	0	166
Grad Sarajevo	29.571	5.284	342	10.003	113	105	7.258	114	6.352
Centar	5.840	1.333	90	1.917	25	10	1.162	30	1.273
Novi Grad	13.367	1.896	120	4.381	54	59	3.624	48	3.185
Novo Sarajevo	5.891	1.335	90	2.133	21	25	1.296	25	966
Stari Grad	4.473	720	42	1.572	13	11	1.176	11	928
Žene / Women	30.827	4.984	325	10.316	149	46	6.360	111	8.536
Hadžići	2.685	170	8	747	0	2	661	6	1.091
Ilidža	5.175	705	55	1.791	27	8	1.058	34	1.497
Ilijaš	2.603	168	2	665	9	2	670	13	1.074
Vogošća	2.493	290	21	830	4	0	567	7	774
Trnovo	261	22	0	69	1	0	44	0	125
Grad Sarajevo	17.610	3.629	239	6.214	108	34	3.360	51	3.975
Centar	3.335	855	62	1.140	22	3	503	12	738
Novi Grad	8.233	1.377	89	2.851	54	20	1.715	23	2.104
Novo Sarajevo	3.492	897	52	1.281	20	7	627	10	598
Stari Grad	2.550	500	36	942	12	4	515	6	535

KANTONI PO OPĆINAMA CANTONS BY MUNICIPALITY	STEPEN STRUČNOG OBRAZOVANJA / QUALIFICATION								
	UKUPNO TOTAL	VSS	VŠS	SSS	NSS	VKV	KV	PKV	NKV
10. KANTON 10									
UKUPNO / TOTAL	5.639	304	209	1.701	0	5	1.987	94	1.339
Drvar	724	17	4	246	0	2	304	1	150
Glamoč	367	11	11	126	0	0	99	4	116
Grahovo	183	4	1	54	0	0	53	0	71
Kupres	252	17	11	106	0	0	58	1	59
Livno	2.136	119	106	625	0	0	726	49	511
Tomislavgrad	1.977	136	76	544	0	3	747	39	432
Žene / Women	2.840	193	124	949	0	1	859	64	650
Drvar	338	6	3	144	0	0	97	1	87
Glamoč	171	6	8	52	0	0	42	3	60
Grahovo	66	3	0	20	0	0	15	0	28
Kupres	173	12	7	78	0	0	37	1	38
Livno	1.186	80	65	372	0	0	365	39	265
Tomislavgrad	906	86	41	283	0	1	303	20	172



NAJBROJNIJA ZANIMANJA PO STRUČNOJ SPREMI
PROFESSIONS BY LEVEL OF EDUCATION

Tabela VIII - Table VIII

Mart / Ožujak 2024.-March 2024

KANTON	VSS	UKUPNO	ŽENA	VŠS	UKUPNO	ŽENA	SSS	UKUPNO	ŽENA	KVI VKV	UKUPNO	ŽENA
USK	Ekonomista	165	109	Ekonomista	68	42	Ekonomski tehničar	806	664	Prodavač	1.486	1.325
	Pravnik	112	80	Inž.prehram.tehn.	19	11	Mašinski tehničar	613	282	Automehaničar	598	0
	Medicinska sestra	101	87	Mašin.inženjer	11	4	Maturant gimnazije	598	405	Krojač	568	554
	Prof.engl.jezika	42	37	Pravnik	11	6	Poljopr.tehničar	398	311	Kuhar	499	389
	Inž.prehram.tehn.	38	32	Inž.drvene tehnologije	10	2	Medicinska sestra	389	311	Bravar	398	3
PK	Pravnik	13	9	Informatičar	12	3	Komercijalist	94	61	Prodavač	193	140
	Socijalni radnik	5	5	Pravnik	11	11	Poljopr.tehničar	78	41	Bravar	177	0
	Doktor stomatologije	4	4	Socijalni radnik	7	6	Ekonomista	73	55	Automehaničar	111	1
	Inženjer agronom	4	1	Inž.drug.saobraćaja	7	0	Maturant gimnazije	69	40	Frizer	91	77
	Informatičar	4	0	Ekonomista	7	2	Ekonomski tehničar	66	47	Šivač tekstila	72	57
TK	Ekonomista	470	348	Ekonomista	21	11	Ekonomski tehničar	2.012	1.769	Prodavač	4.079	3.808
	Pravnik	398	309	Nast.razr.nastave	18	16	Maturant gimnazije	1.803	1.326	Frizer	1.369	1.323
	Doktor medicine	122	80	Pravnik	17	15	Mašinski tehničar	1.576	675	Kuhar	1.116	867
	Pedagog	113	100	Sportski trener	7	0	Medicinska sestra	1.487	1.199	Bravar	949	16
	Socijalni radnik	106	94	Informatičar	7	1	Hemijski tehničar	740	650	Automehaničar	929	8
ZDK	Pravnik	327	252	Ekonomista	55	41	Ekonomski tehničar	2125	1791	Prodavač	2781	2503
	Ekonomista	307	235	Pravnik	24	17	Maturant gimnazije	1584	1193	Frizer	1916	1846
	Mašin.inženjer	121	58	Učitelj predšk.djece	10	10	Mašinski tehničar	887	402	Bravar	966	33
	Medicinska sestra	78	73	Mašin.inženjer	9	4	Medicinska sestra	807	676	Kuhar	935	787
	Prof.engl.jezika	77	60	Građevin.inženjer	7	5	Tekstilni tehničar	462	417	Krojač	730	706
BPK	Ekonomista	14	6	Učitelj predšk.djece	4	3	Ekonomski tehničar	255	193	Krojač	125	106
	Pravnik	14	9	Nastavnik historije	2	1	Mašinski tehničar	211	84	Prodavač	111	94
	Politolog	10	7	Inž.prehram.tehn.	1	1	Poljopr.tehničar	194	105	Hemičar	63	53
	Mašin.inženjer	9	5	Nastavnik biologije	1	1	Hemijski tehničar	166	125	Frizer	54	45
	Psiholog	9	8	Ekonomista	1	1	Maturant gimnazije	154	104	Vozač motor.vozila	46	1
SBK	Ekonomista	89	61	Ekonomista	173	128	Maturant gimnazije	1.038	707	Prodavač	2.221	1.918
	Pravnik	70	51	Pravnik	84	51	Medicinska sestra	925	695	Bravar	780	28
	Kriminalist	29	17	Medicinska sestra	48	36	Ekonomski tehničar	714	592	Frizer	779	711
	Doktor stomatologije	25	17	Inž.drug.saobraćaja	45	16	Mašinski tehničar	688	353	Automehaničar	692	0
	Inž.drug.saobraćaja	21	9	Fizioterapeut	41	31	Ekonomski tehničar	504	396	Kuhar	550	385
HNK	Pravnik	243	181	Ekonomski tehničar	179	127	Ekonomski tehničar	1.395	997	Prodavač	1.432	1.184
	Ekonomista	167	125	Pravnik	139	95	Maturant gimnazije	1.332	884	Frizer za žene	768	724
	Prof.Engl.jezika	116	93	Kriminalist	70	28	Strojar.tehničar	646	216	Kuhar	700	420
	Inž.agronom	91	59	Informatičar	68	34	Turistički animator	467	308	Bravar	589	9
	Pedagog	66	63	Učitelj predšk.djece	57	56	Elektrotehničar	431	74	Automehaničar	527	3
ZHK	Ekonomista	313	99	Ekonomista	152	108	Ekonomista	857	620	Trgovac	1.042	782
	Pravnik	89	69	Pravnik	37	24	Maturant gimnazije	613	351	Frizer	323	290
	Pedagog	61	56	Učitelj predšk.djece	30	30	Strojar.tehničar	290	133	Bravar	289	14
	Prof.engl.jezika	31	23	Informatičar	22	11	Elektrotehničar	176	47	Metalotokar	279	45
	Nastavnik	6	6	Razr.učitelj	21	21	Tehnič.cest.prometa	89	37	Kuhar	246	141
KS	Ekonomista	1.088	708	Ekonomista	140	93	Maturant gimnazije	2.773	1.875	Prodavač	2.361	1.973
	Pravnik	733	527	Pravnik	69	55	Ekonomski tehničar	1.723	1.452	Frizer-vlasuljar	855	782
	Politolog	315	173	Nast.predšk.vaspit.	31	29	Mašinski tehničar	1.339	528	Vozač motor.vozila	815	22
	Socijalni radnik	238	220	Građevin.inženjer	19	6	Tekstilni tehničar	580	488	Automehaničar	642	3
	Novinar	223	177	Nast.razr.nastave	17	17	Medicinska sestra	543	440	Bravar	476	26
K10	Ekonomista	51	37	Ekonomista	21	15	Maturant gimnazije	333	195	Prodavač	287	225
	Nastavnik	23	22	Inž.prehram.tehn.	12	7	Ekonomski tehničar	135	109	Elektromehaničar	206	27
	Pedagog	19	18	Pravnik	5	2	Strojar.tehničar	115	40	Bravar	169	8
	Pravnik	19	10	Inženjer cest.prometa	3	0	Ekonomista	102	72	Automehaničar	137	0
	Socijalni radnik	18	13	Agronom	3	3	Šumarski tehničar	102	29	Kuhar	123	88

MATERIJALNA I SOCIJALNA SIGURNOST NEZAPOSLENIH

Korisnici novčane naknade i zdravstvenog osiguranja - učešće žena, indeksi (FBiH po kantonima/županijama)

MATERIAL AND SOCIAL SECURITY OF THE UNEMPLOYED

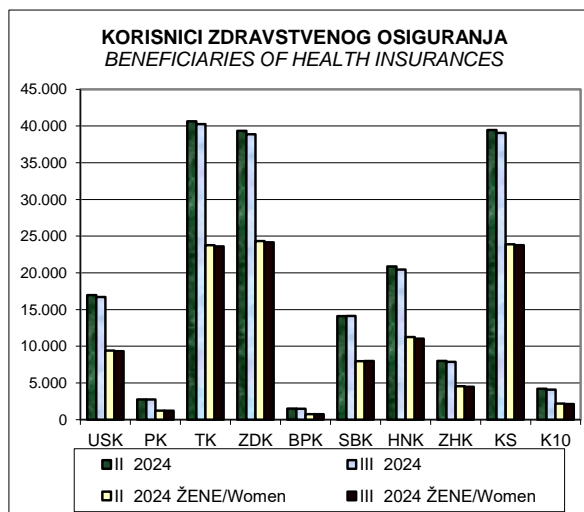
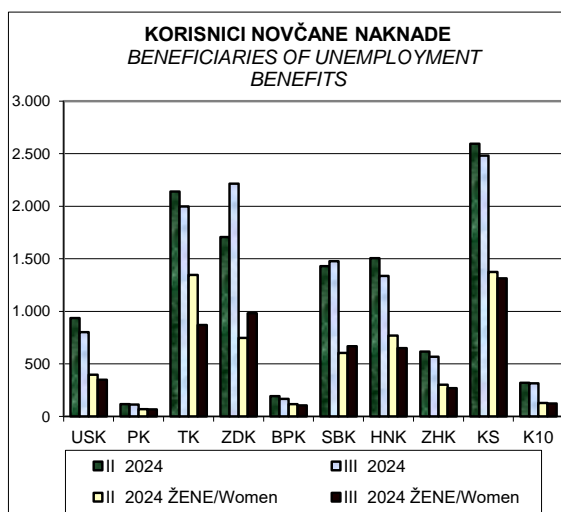
Beneficiaries of unemployment benefits and health insurances - participation of women, indexes (FBiH by canton)

Tabela IX - Table IX

Mart / Ožujak 2024.-March 2024

Korisnici novčane naknade <i>Beneficiaries of unemployment benefits</i>						
KANTONI CANTONS	UKUPNO/Total			ŽENE/Women		
	II 2024	III 2024	III 2024 II 2024	II 2024	III 2024	III 2024 II 2024
1. Unsko - sanski	936	802	85,68	396	349	88,13
2. Posavski	117	113	96,58	68	67	98,53
3. Tuzlanski	2.140	1.998	93,36	1.347	870	64,59
4. Zeničko - dobojski	1.707	2.215	129,76	747	982	131,46
5. Bosansko - podrinjski	193	167	86,53	117	105	89,74
6. Srednjobosanski	1.430	1.477	103,29	605	668	110,41
7. Hercegovačko-neretvanski	1.506	1.337	88,78	769	650	84,53
8. Zapadnohercegovački	617	568	92,06	301	269	89,37
9. Kanton Sarajevo	2.595	2.482	95,65	1.375	1.314	95,56
10. Kanton 10	320	315	98,44	129	123	95,35
FEDERACIJA BIH - UKUPNO <i>FEDERATION OF BIH - TOTAL</i>	11.561	11.474	99,25	5.854	5.397	92,19

Korisnici zdravstvenog osiguranja <i>Beneficiaries of health insurances</i>						
KANTONI CANTONS	UKUPNO/Total			ŽENE/Women		
	II 2024	III 2024	III 2024 II 2024	II 2024	III 2024	III 2024 II 2024
1. Unsko - sanski	16.972	16.715	98,49	9.428	9.333	98,99
2. Posavski	2.760	2.753	99,75	1.220	1.224	100,33
3. Tuzlanski	40.650	40.269	99,06	23.778	23.611	99,30
4. Zeničko - dobojski	39.354	38.885	98,81	24.341	24.166	99,28
5. Bosansko - podrinjski	1.512	1.488	98,41	763	748	98,03
6. Srednjobosanski	14.108	14.133	100,18	7.962	7.996	100,43
7. Hercegovačko-neretvanski	20.877	20.452	97,96	11.271	11.041	97,96
8. Zapadnohercegovački	8.007	7.876	98,36	4.566	4.483	98,18
9. Kanton Sarajevo	39.464	39.068	99,00	23.896	23.777	99,50
10. Kanton 10	4.215	4.091	97,06	2.191	2.133	97,35
FEDERACIJA BIH - UKUPNO <i>FEDERATION OF BIH - TOTAL</i>	187.919	185.730	98,84	109.416	108.512	99,17

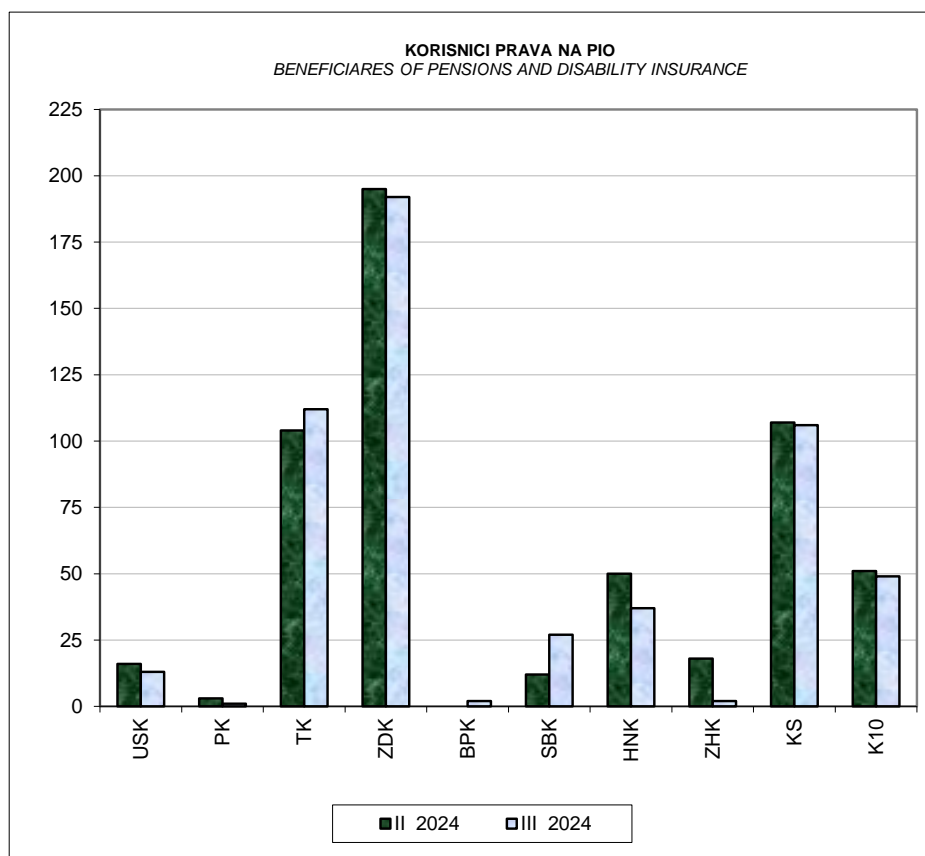


KORISNICI PRAVA NA PIO
BENEFICIARIES OF PENSIONS AND DISABILITY INSURANCE

Tabela X - Table X

Mart / Ožujak 2024.-March 2024

KANTONI CANTONS	Korisnici prava na PIO PIO beneficiaries		
	II 2024	III 2024	III 2024 II 2024
FEDERACIJA BiH - UKUPNO <i>FEDERATION OF BiH - TOTAL</i>	556	541	97,30
1. Unsko - sanski	16	13	81,25
2. Posavski	3	1	33,33
3. Tuzlanski	104	112	107,69
4. Zeničko - dobojski	195	192	98,46
5. Bosansko - podrinjski	0	2	
6. Srednjobosanski	12	27	225,00
7. Hercegovačko-neretvanski	50	37	74,00
8. Zapadnohercegovački	18	2	11,11
9. Kanton Sarajevo	107	106	99,07
10. Kanton 10	51	49	96,08

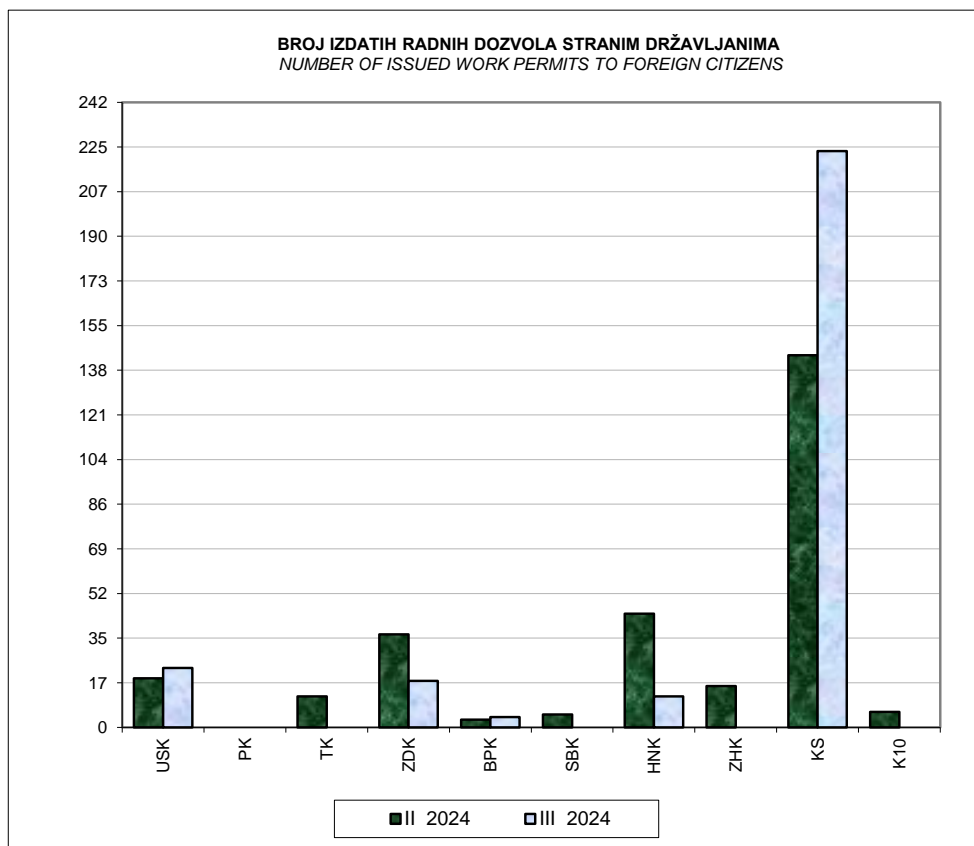


ZAPOSLENI STRANI DRŽAVLJANI
EMPLOYED FOREIGN CITIZENS

Tabela XI - Table XI

Mart / Ožujak 2024.-March 2024

KANTONI CANTONS	Broj izdatih radnih dozvola stranim državljanima Number of issued work permits to foreign citizens		
	II 2024	III 2024	III 2024 II 2024
FEDERACIJA BiH - UKUPNO <i>FEDERATION OF BiH - TOTAL</i>	285	280	98,25
1. Unsko - sanski	19	23	121,05
2. Posavski	0	0	
3. Tuzlanski	12	0	0,00
4. Zeničko - dobojski	36	18	50,00
5. Bosansko - podrinjski	3	4	133,33
6. Srednjobosanski	5	0	0,00
7. Hercegovačko-neretvanski	44	12	27,27
8. Zapadnohercegovački	16	0	0,00
9. Kanton Sarajevo	144	223	154,86
10. Kanton 10	6	0	0,00



IZVOR PODATAKA I METODOLOŠKA OBJAŠNENJA

Izvor podataka o nezaposlenim osobama koji se koriste u izradi Biltena - statističkog pregleda su evidencije javnih službi za zapošljavanje u Federaciji Bosne i Hercegovine.

Izvor podataka o zaposlenim osobama je Federalni zavod za statistiku.

Podaci se prikupljaju i obrađuju mjesečno i publikuju oko 20. u mjesecu za prethodni mjesec na web portalu Federalnog zavoda za zapošljavanje www.fzzz.ba.

OBJAŠNENJE ZNAKOVA I POJMOVA

1. NEZAPOSLENE OSOBE su osobe dobi od 15 do 65 godina sposobne za rad, koje nisu u radnom odnosu, aktivno traže posao, raspoložive su za rad, te zadovoljavaju ostale kriterije iz Zakona o posredovanju u zapošljavanju i socijalnoj sigurnosti nezaposlenih osoba (član 3) i evidentirane su u službama za zapošljavanje tokom izvještajnog mjeseca.
2. NOVOPRIJAVLJENE NEZAPOSLENE OSOBE su osobe koje su se prijavile na evidenciji službi za zapošljavanje u toku izvještajnog mjeseca.
- 2a. PRIJAVLJENI PO PRESTANKU RADNOG ODNOSA su osobe koje su se u izvještajnom mjesecu prijavile na evidenciju službi za zapošljavanje zbog gubitka zaposlenja tj. po prestanku radnog odnosa.
3. BRISANI IZ EVIDENCIJE su nezaposlene osobe koje su službe za zapošljavanje prestale voditi u evidenciji u izvještajnom mjesecu zbog nastupanja okolnosti regulisanih Zakonom o posredovanju u zapošljavanju i socijalnoj sigurnosti nezaposlenih osoba (član 3b) i Pravilnikom o evidencijama u oblasti zapošljavanja (član 25).
- 3a. ZAPOSLENI SA EVIDENCIJE SLUŽBI ZA ZAPOSŁJAVANJE su osobe koje su brisane iz evidencije službi za zapošljavanje zbog zaposlenja u zemlji ili inostranstvu tokom izvještajnog mjeseca.
4. NEZAPOSLENE OSOBE KOJE PRVI PUT TRAŽE ZAPOSLENJE su osobe evidentirane u službama za zapošljavanje koje ranije nisu bile u radnom odnosu.
5. POTREBE ZA RADNICIMA – REGISTROVANA TRAŽNJA predstavlja broj traženih radnika za nepopunjena i novootvorena radna mjesta koja su poslodavci prijavili službi za zapošljavanje u toku izvještajnog mjeseca.
6. KORISNICI NOVČANE NAKNADE su nezaposlene osobe evidentirane u službama za zapošljavanje, a koja su stekle pravo na novčanu naknadu za vrijeme nezaposlenosti u skladu sa Zakonom o posredovanju u zapošljavanju i socijalnoj sigurnosti nezaposlenih osoba.

ZNAKOVI

- nema pojave
- ... ne raspolaže se podacima
- , podatak manji od 0,5 date jedinice mjere
- * ispravljen podatak
- ^{1/} napomena ispod teksta ili tabele
- Ø prosjek
- () procijenjen podatak

SKRAĆENICE

NKV	nekvalifikovani radnik (završena osnovna škola)	VKV	visokokvalifikovani radnik (završena trogodišnja srednja škola i majstorski ispit)
PKV	polukvalifikovani radnik (priučeni radnik sa završenom osnovnom školom)	SSS	srednja stručna sprema (završena četverogodišnja srednja škola)
NSS	niža stručna sprema (bez završene osnovne škole)	VŠS	viša školska sprema (završeno dvogodišnje univerzitetsko obrazovanje)
KV	kvalifikovani radnik (završena trogodišnja srednja škola)	VSS	visoka stručna sprema (završeno univerzitetsko obrazovanje)
KD BiH	Klasifikacija djelatnosti Bosne i Hercegovine (2010)		
01. USK	Unsko - sanski kanton	06. SBK	Srednjobosanski kanton
02. PK	Posavski kanton	07. HNK	Hercegovačko - neretvanski kanton
03. TK	Tuzlanski kanton	08. ZHK	Zapadnohercegovački kanton
04. ZDK	Zeničko - dobojski kanton	09. KS	Kanton Sarajevo
05. BPK	Bosansko - podrinski kanton	10. K10	Kanton 10

DATA SOURCES AND METHODOLOGICAL EXPLANATIONS

The source of data on unemployed persons used in the preparation of the Bulletin - statistical overview are the records of public employment services in the Federation of Bosnia and Herzegovina.

The source of data on employed persons is the Federal Bureau of Statistics.

Data are collected and processed monthly and published around the 20th of the month for the previous month on the web portal of the Federal Employment Institute www.fzzz.ba.

EXPLANATION OF SYMBOLS AND TERMS

1. UNEMPLOYED PERSONS are persons aged 15 to 65 able to work, who are not employed, actively looking for job, are available for job, and meet other criteria from the Law on Mediation in Employment and Social Security of Unemployed Persons (Article 3) and registered are in employment services during the reporting month.
2. NEWLY REGISTERED UNEMPLOYED PERSONS are persons registered in the records of employment services during the reporting month.
- 2a. REGISTERED AFTER TERMINATION OF EMPLOYMENT are persons registered to the records of employment services in the reporting month due to loss of employment, ie. upon termination of employment.
3. DELETED FROM THE RECORDS are unemployed persons who were deleted from the records by the employment services in the reporting month due to circumstances regulated by the Law on Mediation in Employment and Social Security of Unemployed Persons (Article 3b) and the Rulebook on Records in the Field of Employment (Article 25).
- 3a. EMPLOYED PERSONS FROM THE RECORDS OF EMPLOYMENT SERVICES are persons who have been deleted from the records of employment services due to employment in the country or abroad during the reporting month.
4. UNEMPLOYED PERSONS SEEKING EMPLOYMENT FOR THE FIRST TIME are persons registered in employment services who were not previously employed.
5. VACANCIES – REGISTERED DEMAND represent the number of required workers for unfilled and newly opened jobs that employers reported to employment services during the reporting month.
6. UNEMPLOYMENT BENEFITS are unemployed persons registered in the employment services, who have acquired the right to unemployment benefit in accordance with the Law on Mediation in Employment and Social Security of Unemployed Persons.

SYMBOLS

–	no entry
...	data not available
,	value is less than 0.5 of the given measure unit
*	revised data
1/	footnote
Ø	average
()	estimated data

ABBREVIATIONS

NKV	unskilled worker (completed primary school)	VKV	highly qualified worker (completed three-year high school and master's exam)
PKV	semi-skilled worker (trained worker with completed primary school)	SSS	secondary education (completed four-year high school)
NSS	lower education (without completed primary school)	VŠS	higher education (completed two-year university education)
KV	skilled worker (completed three years of high school)	VSS	university degree (completed university education)
KD BiH	Classification of Occupations Bosnia & Herzegovina (2010)		
01. USK	Una - Sana Canton	06. SBK	Central Bosnia Canton
02. PK	Posavina Canton	07. HNK	Herzegovina - Neretva Canton
03. TK	Tuzla Canton	08. ZHK	West Herzegovina Canton
04. ZDK	Zenica - Dobož Canton	09. KS	Sarajevo Canton
05. BPK	Bosnian Podrinje Canton	10. K10	West Bosnia Canton

ADRESE I BROJEVI TELEFONA KANTONALNIH SLUŽBI ZA ZAPOŠLJAVANJE

UNSKO - SANSKI KANTON						
JU SLUŽBA ZA ZAPOŠLJAVANJE UNSKO - SANSKOG KANTONA		Nedžad Veladžić, direktor	Branislava Đurđeva 1	Tel	037/229-730	jusluzap@bih.net.ba
				Fax	037/229-756	
1.	Bihac	Toromanović Emir	Branislava Đurđeva 1	Tel/fax	037/229-731	biorada.bihac@usk-szz.ba
2.	Bosanska Krupa	Mahmić Nedžmija	511. Slavne brdske brigade bb	Tel/fax	037/476-526	biorada.bosanskakrupa@usk-szz.ba
3.	Bosanski Petrovac	Jukić Indira	Bosanska bb	Tel/fax	037/881-052	biorada.bosanskiptrovac@usk-szz.ba
4.	Bužim	Dervić Džemaludin	505. Viteške brigade bb	Tel/fax	037/410-470	biorada.buzim@usk-szz.ba
5.	Cazin	Mustafić Enes	Cazinske brigade bb	Tel/fax	037/514-049	biorada.cazin@usk-szz.ba
6.	Ključ	Hadžić Jasim	Branilaca BiH 127	Tel/fax	037/660-124	biorada.kljuc@usk-szz.ba
7.	Sanski Most	Mahić Sanel	Deseti oktobar bb	Tel/fax	037/689-368	biorada.smost@usk-szz.ba
8.	Velika Kladuša	Čaušević Amra	Ibrahima Mržljaka 5	Tel/fax	037/775-370	biorada.vkladusa@usk-szz.ba
POSAVSKI KANTON						
SLUŽBA ZA UPOŠLJAVANJE ŽUPANIJE POSAVSKE		Luka Jurić, ravnatelj	Ulica III broj 50c	Tel	031/712-306	info@szuzp.ba
				Fax	031/712-306	
1.	Orašje	v.d. Župarić Tomislav	Ulica III broj 50c	Tel	031/713-964	biroorasje@szuzp.ba
				Fax	031/712-306	
2.	Domaljevac - Šamac	Klarić Đuro	Svete Ane 45	Tel	031/791-931	birodomaljevac@szuzp.ba
				Fax	031/791-931	
3.	Odžak	Radić Aida	Omladinska bb	Tel	031/761-421	biroodzak@szuzp.ba
				Fax	031/761-421	
TUZLANSKI KANTON						
JU SLUŽBA ZA ZAPOŠLJAVANJE TUZLANSKOG KANTONA		Miralem Softić, v.d. direktora	Bosne srebrene bb	Tel	035/306-462	sluzba@szztk.ba
				Fax	035/228-568	
					035/228-573	
1.	Tuzla	Delić Selma	Bosne srebrene bb	Tel/fax	035/367-480	biro.tuzla@szztk.ba
2.	Banovići	Mujić Halil	119. Muslimanske 3	Tel	035/367-501	biro.banovici@szztk.ba
				Fax	035/367-502	
					035/367-503	
					035/367-504	
3.	Čelić	Mešić Suada	Alije Izetbegovića 60/2	Tel	035/367-517	biro.celic@szztk.ba
4.	Doboj - Istok	Smailbašić Amir	Brijesnica bb	Tel	035/367-505	biro.dobojistok@szztk.ba
5.	Gračanica	Mehinović Sadmira	Ahmet Paše Budimlije 20 b	Tel	035/367-507	biro.gracanica@szztk.ba
				Fax	035/367-509	
6.	Gradačac	Hrnčić Lejla	I.Kapetanovića bb	Tel	035/367-511	biro.gradacac@szztk.ba
				Fax	035/367-510	
7.	Kalesija	Valjevac Samra	Žrtava genocida u Srebrenici bb	Tel	035/367-489	biro.kalesija@szztk.ba
				Fax	035/367-490	
					035/367-491	
8.	Kladanj	Džaferagić Saida	Kladanjske brigade 1	Tel	035/367-486	biro.kladanj@szztk.ba
9.	Lukavac	Mujčić Alma	Redžepa ef. Muminhodžića, br.4	Tel	035/367-492	biro.lukavac@szztk.ba
				Fax	035/367-493	
					035/367-494	
10.	Sapna	Alić Jusuf	Žrtava genocida u Srebrenici	Tel	035/367-487	biro.sapna@szztk.ba
11.	Srebrenik	Husejnović Sanela	Srebreničke brigade bb	Tel	035/367-461	biro.srebrenik@szztk.ba
12.	Teočak	Đedović Zlata	Krstac bb	Tel	035/367-488	biro.teocak@szztk.ba
13.	Živinice	Selimović Amir	Oslobodenja, br.20	Tel	035/367-495	biro.zivinice@szztk.ba
				Fax	035/367-497	

ZENIČKO – DOBOJSKI KANTON

JU SLUŽBA ZA ZAPOŠLJAVANJE ZENIČKO - DOBOJSKOG KANTONA		Lovrić Josip, ravnatelj	Adolfa Goldbergera 6	Centr	032/448-200	info@zdk-szz.ba
				Fax	032/405-173	
1.	Zenica	Burić Saudin	Adolfa Goldbergera 6	Tel	032/448-219	biro.zenica@zdk-szz.ba
				Fax	032/448-288	
2.	Breza		Bogumilska 10	Tel	032/789-390	biro.breza@zdk-szz.ba
				Fax	032/789-392	
3.	Doboj-Jug	Šaranović Mirsad	Trg 21. marta br. 18	Tel	032/699-130	biro.dobojjug@zdk-szz.ba
				Fax	032/699-131	
4.	Kakanj	Marušić Mahir	Alije Izetbegovića br.15	Tel	032/552-390	biro.kakanj@zdk-szz.ba
				Fax	032/552-391	
5.	Maglaj	Durmić Mirza	Aleja ljljana 14	Tel	032/609-611	biro.maglaj@zdk-szz.ba
				Fax	032/609-610	
6.	Olovo	Hasanspahić Refik	1. Marta b.b.	Tel	032/828-310	biro.olovo@zdk-szz.ba
				Fax	032/828-310	
7.	Tešanj	Bajrić Samir	Skendera Kulenovića b.b	Tel	032/656-700	biro.tesanj@zdk-szz.ba
				Fax	032/656-701	
8.	Usora	Martinović-Anđelić Ana	Žabljak bb	Tel	032/891-525	biro.usora@zdk-szz.ba
				Fax	032/891-524	
9.	Vareš		Zvijezda 41	Tel	032/849-260	biro.vares@zdk-szz.ba
10.	Visoko	Čehajić Lamija	Hadžihasanova 23	Tel	032/731-620	biro.visoko@zdk-szz.ba
				Fax	032/731-621	
11.	Zavidovići	Horozović Sabahudin	Alije Izetbegovića blok C	Tel	032/868-511	biro.zavidovici@zdk-szz.ba
				Fax	032/868-510	
12.	Žepče	Šišić Biljana	Prva b.b.	Tel	032/888-187	biro.zepce@zdk-szz.ba
				Fax	032/888-186	

BOSANSKO – PODRINJSKI KANTON

JU SLUŽBA ZA ZAPOŠLJAVANJE BOSANSKO - PODRINJSKOG KANTONA		Emir Obarčanin, direktor	Maršala Tita 13	Tel	038/221-546 038/240-371	emir.obarcanin@szzbpb.ba
1.	Goražde	Muratpahić Erna	Maršala Tita 13	Tel	038/240-370	erna.cagara@szzbpb.ba
2.	Foča - Ustikolina	Hubanić Edin	Omladinska b.b.	Tel	038/518-382	edin.huba@gmail.com
3.	Pale - Prača	Hubanić Edin	Himze Sablje 33	Tel	038/799-446	edin.huba@gmail.com

SREDNJOBOSANSKI KANTON

SLUŽBA ZA ZAPOŠLJAVANJE SREDNJOBOSANSKOG KANTONA / SLUŽBA ZA ZAPOŠLJAVANJE KANTONA SREDIŠNJA BOSNA		Željko Lončar, ravnatelj	Hadži Ali bega Hasanpašića bb 72 270 Travnik	Centr	030/518-764	info@szzksbsbk.com.ba
	Fax			030/511-090		
1.	Bugojno	Smajlović Branka	Nugle II - 15	Tel/fax	030/251-235	biro.bugojno@bih.net.ba
2.	Busovača	Akrap Marica	Nikole Šubića Zrinskog bb	Tel/fax	030/732-094	szzbusovaca@tel.net.ba
3.	Dobretići	Idžanović Srećko	Dobretići bb	Tel	030/641-194	dobretici.szz@tel.net.ba
4.	Donji Vakuf	Škandro Enes	Omladinska bb	Tel/fax	030/260-856	birozaposljavanjedv@bih.net.ba
5.	Fojnica	Dedić Bibija	Hadrovići 10	Tel/fax	030/544-401	birofojnica@bih.net.ba
6.	Gornji Vakuf - Uskoplje	Filipović Amir	Gradska bb	Tel/fax	030/494-158	szzgvu@tel.net.ba
7.	Jajce	Vuković Inga	Zagrebačka bb	Tel/fax	030/654-195	szzjajce@tel.net.ba
8.	Kiseljak	Cilenšek Sonja	Bana Josipa Jelačića bb	Tel/fax	030/879-579	szzkiseljak@tel.net.ba
9.	Kreševo	Tolo Danijela	Fra Grge Martića 120	Tel/fax	030/806-522	szzkresevo@tel.net.ba
10.	Novi Travnik	Hatičić Adnana	Mehmeda Spahe 13	Tel/fax	030/542-626	biront@bih.net.ba
11.	Travnik	Hadžiabdić Nermina	Mehmeda Paše Kukavice 13 / Tvornička bb Nova Bila	Tel/fax	030/708-873 030/540/261	biro.travnik@bih.net.ba
12.	Vitez	Žepačkić Mirjana	Stjepana Radića bb	Tel/fax	030/712-479	szzvitez@tel.net.ba

HERCEGOVAČKO – NERETVANSKI KANTON

SLUŽBA ZA ZAPOŠLJAVANJE HECEGOVAČKO NERETVANSKOG KANTONA / ŽUPANIJE		Vlado Čuljak, ravnatelj	Kralja Tvrtka 19		036/334-800	info@szzhnz-k.ba vlado.culjak@szzhnz-k.ba
				Tel/fax	036/334-810	
1.	Čapljina	Rajić Nikolina	Ante Starčevića 4	Tel	036/808-135	nikolina.rajic@szzhnz-k.ba
2.	Čitluk	Ostojić Josip	Kralja Tomislava bb	Tel	036/642-630	josip.ostojic@szzhnzk.ba
3.	Jablanica	Muratović Kemal	Trg oslobođenja bb	Tel/fax	036/752-818	kemal.muratovic@szzhnz-k.ba
4.	Konjic	Spiljak Semira	IV Muslimanske brigade br.8	Tel	036/726-253	semira.spiljak@szzhnz-k.ba
5.	Neum	Udženija Ivan	Zagrebačka bb	Tel	036/880-219	ivan.udzenija@szzhnzk.ba
6.	Prozor/Rama	Babić Ivan	Splitska bb	Tel	036/770-102	ivan.babic@szzhnz-k.ba
7.	Ravno	Vukić Antica	Ravno bb	Tel	036/891-030	antica.vukic@szzhnz-k.ba
8.	Stolac	Vidoje Maslač	Banovinska 4	Tel	036/853-330	vidoje.maslac@szzhnz-k.ba
9.	Mostar	Božić Nikola Udovičić Saudina	Kralja Tvrtka 19	Tel	036/334-809	nikola.bozic@szzhnz-k.ba saudina.udovicic@szzhnz-k.ba
			Telčeva 3		036/551-331	

ZAPADNOHERCEGOVAČKI KANTON

SLUŽBA ZA ZAPOŠLJAVANJE ŽUPANIJE ZAPADNO- HERCEGOVAČKE		Petar Majjić, ravnatelj	Trg Herceg - Bosne 1	Tel	039/661-396	info@szz-zzh.ba
	Fax			039/661-397		
				039/661-398		
1.	Grude	Filipović Vitomir	Fra Gabre Grubišića bb	Tel	039/662-171	grude@szz-zzh.ba
2.	Ljubuški	Nižić Zora	Trg kralja Tvrtka bb	Tel	039/831-432	ljubuski@szz-zzh.ba
3.	Posušje	Erceg Ivana	Dalmatinska bb	Tel	039/681-055	posusje@szz-zzh.ba
4.	Široki Brijeg	Ćosić Marijana	Kralja Tomislava 1	Tel	039/704-928	sirokibrijeg@szz-zzh.ba

KANTON SARAJEVO

JU SLUŽBA ZA ZAPOŠLJAVANJE KANTONA SARAJEVO		Edina Ljubuškić, v.d. direktorice	Đoke Mazalića 3	Centr	033/569-135 033/569-100	info@szks.ba
				Tel	033/204-150 033/251-260	
				Fax	033/204-177	
1.	Hadžići	Šarić Adisa	Hadželi 110	Tel	033/422-694	adisa.saric@szks.ba
				Fax	033/428-620	
2.	Ilidža	Agić-Imamović Džemila	Mala aleja 2	Centr	033/762-670	dzemila.agic-imamovic@szks.ba
				Tel	033/762-670 033/762-671	
				Fax	033/622-356	
3.	Ilijaš	Kadrić Muvedeta	Ivana Franje Jukića 4	Tel	033/403-350	muvedeta.kadric@szks.ba
				Fax	033/400-037	
4.	Vogošća	Hodžić Avdo	Ulica 24. Juna bb	Tel	033/424-080	avdo.hodzic@szks.ba
				Fax	033/424-081	
5.	Trnovo	Nožić Đenan	Trnovo bb	Tel/fax	033/439-046	djenan.nozic@szks.ba
6.	Centar		Mehmeda Spahe do br.12	Centr	033/225-786	
				Tel	033/214-438 033/554-185	
				Fax	033/213-221	
7.	Novi Grad	Biber Bajro	Branislava Nušića 170	Centr	033/469-812 033/469-813	bajro.biber@szks.ba
				Tel	033/768-035 033/768-036	
				Fax	033/473-224	
8.	Novo Sarajevo	Mulać Amela	Ložionička 5	Centr	033/653-217	amela.mulac@szks.ba
				Tel	033/523-638	
				Fax	033/652-457	
9.	Stari Grad	Karović Sanela	Obala Kulina bana 25	Centr	033/557-247	sanela.karovic@szks.ba
				Tel	033/557-245	
				Tel	033/557-246	

KANTON 10

ŽUPANIJSKI ZAVOD ZA UPOŠLJAVANJE		Diana Čačija, ravnateljica	Kralja Tvrtka 5 80 101 Livno	Tel	034/203-306	zzz.uposljavanje@tel.net.ba
1.	Livno	Salapić Silvija	Kralja Tvrtka 1	Tel	034/201-306	zzuplivno@gmail.com
2.	Tomislavgrad	Zorić Ilija-Snigo	Mijata Tomića 15a	Tel	034/352-114	zzuptomislavgrad@gmail.com
3.	Kupres	Turalija Rajka	Kralja Tvrtka bb	Tel	034/274-271	zzupkupres@gmail.com
4.	Glamoč	Damjanović Vlatka	Nikole Bojinovića	Tel	034/273-084	zzupglamoc@gmail.com
5.	Bosansko Grahovo	Sarić Milena	Kninski put	Tel	034/850-211	zzzupbosanskograhovo@gmail.com
6.	Drvar	Kordić Kaja	Titova br.40	Tel	034/819-599	zzupdrvar@gmail.com