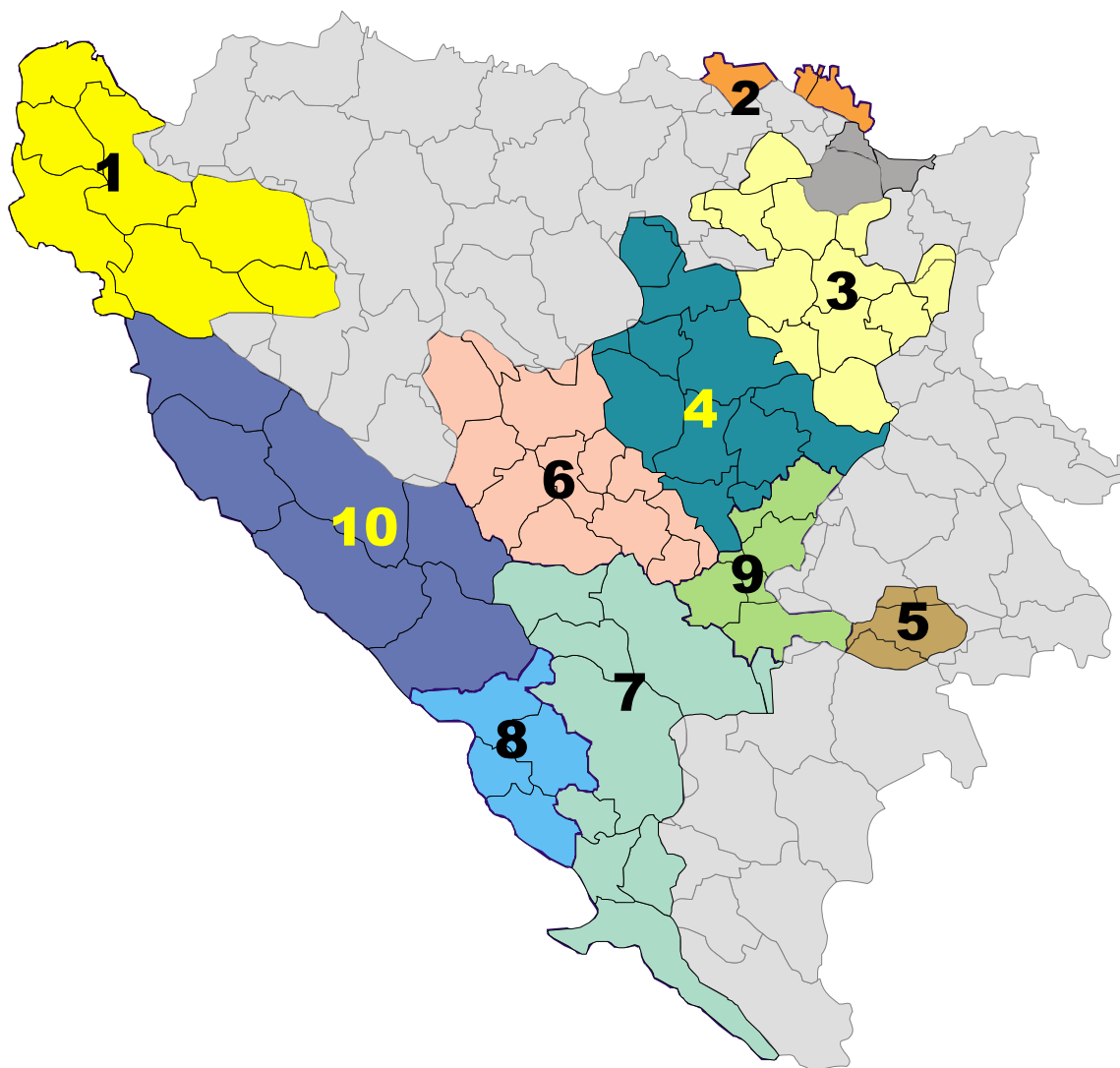




09/17

# B I L T E N / B U L L E T I N

STATISTIČKI PREGLED – SEPTEMBAR/RUJAN 2017. GODINE  
STATISTICAL REVIEW – SEPTEMBER 2017



Sarajevo, oktobar/listopad 2017. godine

Sarajevo, October 2017

**Izdavač:** **Federalni zavod za zapošljavanje Sarajevo**  
*Publisher:* Federal Employment Institute Sarajevo  
71 000 Sarajevo  
Đoke Mazalića 3  
Telefon : 562-900  
Fax : 208-257  
e-mail : [info@fzzz.ba](mailto:info@fzzz.ba)  
web : [www.fzzz.ba](http://www.fzzz.ba)

**Za izdavača:** **Direktor** **Helena Lončar**  
*For the publisher:* Director

**Rukovodilac Sektora za** Sead Pita  
**ekonomske poslove, evidencije**  
**i informacione tehnologije**  
Head of the Sector for Economy,  
Statistics and Information  
Technologies

**Rukovodilac Odjeljenja** Muhamed Ćomić  
Head of the Department for  
Information Technologies and  
Statistics

**Priprema i** **Odjeljenje za informacione** Samir Brković  
**obrada za** **tehnologije, evidencije i**  
**štampanje:** **statistiku**  
*Edited by:* Department for Information  
Technologies and Statistics

**Prevod:** **Stručni saradnik za informisanje** Haris Čuljević  
*Translation:* Expert Associate for PR

## SADRŽAJ

### Table of Contents

Statistički pregled <i>Statistical Review</i>		2
Tabela A (Table A)	Prijavljeni na evidenciju nezaposlenih po prestanku radnog odnosa i zaposleni sa evidencije po kantonima – septembar/rujan 2017 godine <i>Registered unemployed upon termination of employment and registered employed by canton, September 2017</i>	4
Tabela B (Table B)	Kretanje broja nezaposlenih i zaposlenih prema evidencijama Federalnog zavoda za zapošljavanje <i>Number of the unemployed and employed according to the register of the Federal Employment Institute</i>	5
Tabela I i II (Table I&II)	Zaposlenost po područjima i kantonima – august/kolovoz 2017. godine <i>Employment by sector of activities and by canton – August 2017</i>	6
Tabela III (Table III)	Registrovana nezaposlenost po kvalifikacionoj strukturi, septembar/rujan 2017. godine <i>Registered unemployment by qualification, September 2017</i>	7
Tabela IIIa (Table IIIa)	Pregled broja zaposlenih lica sa evidencije <i>Overview of the number of employed persons from the register</i>	8
Tabela IV (Table IV)	Posredovanje u zapošljavanju - ponuda i potražnja, nezaposlenost po spolnoj strukturi, septembar/rujan 2017 godine <i>Mediation in employment – offer and demand by gender structure, September 2017</i>	9
Tabela IVa (Table IVa)	Posredovanje u zapošljavanju – oglasi, upućivanje poslodavcu, realizirana posredovanja, septembar/rujan 2017 godine <i>Mediation in employment, advertisements, directing to employer, successful mediation, September 2017</i>	10
Tabela V (Table V)	Registrovana nezaposlenost po kantonima i spolu, septembar/rujan 2017godine <i>Registered unemployment by canton and gender, September 2017</i>	11
Tabela Va (Table Va)	Registrovana nezaposlenost po dobi, spolu i kantonima, septembar/rujan 2017 godine <i>Registered unemployment by age, gender and canton, September 2017</i>	12
Tabela Vb (Table Vb)	Registrovana nezaposlenost po dobi, stepenu obrazovanja i spolu, septembar/rujan 2017 godine <i>Registered unemployment by age, qualification and gender, September 2017</i>	13
Tabela VI (Table VI)	Registrovana nezaposlenost po općinama i spolu, septembar/rujan 2017 godine <i>Registered unemployment by municipality and gender, September 2017</i>	14
Tabela VII (Table VII)	Pregled broja registrovanih nezaposlenih lica po općinama i kvalifikacionoj strukturi, septembar/rujan 2017 godine <i>Registered unemployment by municipality and qualification, September 2017</i>	18
Tabela VIII (Table VIII)	Najbrojnija zanimanja po stručnoj spremi, septembar/rujan 2017 godine <i>Professions by qualification, September 2017</i>	23
Tabela IX (Table IX)	Materijalna i socijalna sigurnost nezaposlenih po kantonima, septembar/rujan 2017 godine <i>Material and social insurance of the unemployed by canton, September 2017</i>	24
Tabela X (Table X)	Korisnici prava na PIO po kantonima, septembar/rujan 2017 godine <i>Beneficiaries of the pension and disability insurance by canton, September 2017</i>	25
Tabela XI (Table XI)	Zaposleni strani državljani po kantonima, septembar/rujan 2017 godine <i>Employed foreign citizens by canton, September 2017</i>	26
Metodološka objašnjenja / <i>Methodological explanations</i>		27
Adrese i brojevi telefona kantonalnih službi za zapošljavanje <i>Addresses and telephone numbers of the cantonal employment services</i>		29

Molimo korisnike ove publikacije da prilikom korištenja podataka navedu izvor  
*We kindly ask the users of this publication to state the source when using data from this publication*

## STATISTIČKI PREGLED

### **Brisanje sa evidencije nezaposlenih**

U septembru 2017. godine sa evidencija kantonalnih službi za zapošljavanje brisane su 14,654 osobe, od čega su zaposlene 10.893 što je za 3.007 ili 38,13% više nego u prethodnom mjesecu. Od početka godine do 30.09.2017. godine sa evidencije je brisano 107.658 osoba, od čega je zaposleno 76.623.

### **Prijavljivanje na evidenciju nezaposlenih**

U septembru 2017. godine na evidenciju nezaposlenih je prijavljeno 10.937 osoba, od čega 6.402 po prestanku radnog odnosa, što je u poređenju s prethodnim mjesecom smanjenje za 1.178, odnosno 15,54%. Od početka godine do kraja septembra na evidenciju je prijavljeno 87.849 osoba, od čega 56.082 zbog prestanka radnog odnosa.

### **Zaposlenost**

Dana 31.08.2017. godine u Federaciji BiH je bilo zaposleno 466.912 osoba, od čega 285.670 (61,18%) u privredi i 173.977 (37,26%) u neprivredi. Broj zaposlenih u odnosu na prosjek iz prošle godine veći je za 8.938, odnosno 1,95%, a u odnosu na prethodni mjesec je manji za 1.438, odnosno 0,31%.

### **Posredovanje u zapošljavanju**

Kantonalne službe za zapošljavanje su u septembru 2017. godine posredovale u zapošljavanju 7.080 osoba, što je u poređenju s prethodnim mjesecom više za 2.598.

### **Nezaposlenost**

Dana 30.09.2017. godine na evidencijama službi za zapošljavanje bilo je registrirano 352.398 osoba, što je u odnosu na prethodni mjesec smanjenje za 3.717, odnosno 1,04%. Udio ženske populacije u broju nezaposlenih iznosi 195.265, odnosno 55,41%. Od ukupnog broja nezaposlenih, 242.677 (68,86%) su stručne, 109.721 (31,14%) su nestručne osobe, a njih 147.452 (41,84%) prvi puta traži zaposlenje. Na evidenciji nezaposlenih bile su registrane 100.434 osobe dobi između 15 i 29 godina, što u poređenju s prethodnim mjesecom predstavlja smanjenje za 166.

### **Kvalifikaciona struktura nezaposlenih**

Među nezaposlenima najviše je KV (114.826 ili 32,58%) i NKV radnika (102.741 ili 29,15%), potom slijede osobe sa SSS (95.802 ili 27,19%) i VSS (25.434 ili 7,22%), PKV radnici (6.418 ili 1,82%), osobe sa VŠS (5.179 ili 1,47%), VKV radnici (1.436 ili 0,41%) i osobe s NSS (562 ili 0,16%).

### **Nezaposlenost po kantonima**

Najveći broj nezaposlenih registriran je u Tuzlanskom (85.643 ili 24,30%), potom u Kantonu Sarajevo (65.960 ili 18,72%) i Zeničko-dobojskom kantonu (62.876 ili 17,84%). U Bosansko-podrinjskom kantonu registrirano je 3.285 nezaposlenih osoba ili 0,93% od ukupnog broja.

### **Radne dozvole**

Tokom septembra 2017. godine stranim državljanima je odobreno 159 radnih dozvola.

### **Socijalna sigurnost nezaposlenih**

U septembru 2017. godine na evidencijama službi za zapošljavanje bilo je registrirano 47.180 demobiliziranih branioaca, što u odnosu na prethodni mjesec predstavlja smanjenje za 379, odnosno 0,80%. Udio demobiliziranih branilaca u ukupnom broju nezaposlenih iznosi 13,39%.

U istom mjesecu zabilježeno je 11.507 korisnika novčane naknade, što je u poređenju sa podacima iz prethodnog mjeseca smanjenje za 290.

Pravo na zdravstveno osiguranje u predmetnom mjesecu preko kantonalnih službi za zapošljavanje ostvarilo je 236.585 osoba, što je za 1.921 manje nego prethodnog mjeseca. Pravo na penzijsko i invalidsko osiguranje koristile su 362 osobe.

## STATISTICAL REVIEW

### **Number of deleted persons from the register of unemployed persons**

The outflow from the register in September 2017 amounted to 14,654 persons. Out of that number, 10,893 persons were employed, which represents an increase of 3,007 or 38.13 per cent in regard to the previous month. From the beginning of the year 107,658 persons were deleted from the register of unemployed persons. Out of that number, 76,623 persons were employed.

### **Number of newly registered unemployed persons**

The number of new entrants in September 2017 amounted to 10,937 persons. Out of that number, 6,402 persons were registered due to dismissal, which represents a decrease of 1,178 or 15.54 per cent in regard to the previous month. From the beginning of the year 87,849 persons were registered. Out of that number, 56,082 due to dismissal.

### **Employment**

At the end of August 2017 in the Federation of Bosnia and Herzegovina there were 466,912 registered employed persons: in economy 285,670 persons or 61.18 per cent, and in non-economy 173,977 persons or 37.26 per cent. The employment increased in regard to the average of 2016 for 8,938 or 1.95 per cent and compared to the previous month decreased for 1,438 or 0.31 per cent.

### **Mediation in employment**

In September 2017 the Cantonal Employment Services have mediated in employment for 7,080 persons, which compared to the previous month is an increase of 2,598.

### **Unemployment**

At the end of September 2017 in the Federation of Bosnia and Herzegovina were registered 352,398 unemployed persons, and it represents a decrease of 3,717 or 1.04 per cent in regard to the previous month. Out of that number, 195,265 (55.41 per cent) are women.

Participation of qualified persons in total unemployment was 242,677 or 68.86 per cent, and the participation of unqualified persons 109,721 or 31.14 per cent. There were 147,452 (41.84 per cent) persons seeking employment for the first time. In reported month there were 100,434 young unemployed persons (age between 15 and 29 years), which represents a decrease compared to the previous month of 166.

### **Qualification structure of registered unemployed persons**

Qualification structure of registered unemployed persons in September 2017 was: VSS 25,434 or 7.22 per cent, VŠS 5,179 or 1.47 per cent, SSS 95,802 or 27.19 per cent, VKV 1,436 or 0.41 per cent, KV 114,826 or 32.58 per cent, NKV 102,741 or 28.15 per cent, PKV 6,418 or 1.82 per cent and NSS 562 or 0.16 per cent. *(For translation of abbreviations look at the page 24)*

### **Unemployment, by Cantons**

The highest unemployment is registered in Tuzla Canton (85,643 or 24.30 per cent), in Canton Sarajevo (65,960 or 18.72 per cent) and in Zenica-Doboj Canton (62,876 or 17.84 per cent). In Bosna-Podrinje Canton were registered 3,285 or 0.93 per cent unemployed persons in regard to total number.

### **Work permits**

In September 2017 the Federal Employment Institute has issued 159 work permits to foreign citizens.

### **Social security of unemployed persons**

In reported month there were 47,180 demobilized soldiers in the total number of unemployed persons, which is a decrease of 379 or 0.80 per cent in regard to the previous month. Participation of demobilized soldiers in total unemployment was 13.39 percent.

In accordance with Law of mediation in employment and social insurance of unemployed persons, the unemployment benefit received 11,507 persons, which is for 290 less in regard to the previous month.

In the same period 236,585 persons have used health insurance through the employment services, which is a decrease of 1,921 in regard to previous month.

In September 2017 362 persons have received pension and disability insurance.

**PRIJAVLJENI NA EVIDENCIJU NEZAPOSLENIH PO PRESTANKU RADNOG ODNOSA  
REGISTERED UNEMPLOYED UPON TERMINATION OF EMPLOYMENT**

Tabela A - Table A

Septembar/Rujan 2017. godine  
September 2017

Kanton / Canton	Izveštajni period / Reporting period		Broj ukupno novoprijavljenih osoba na evidenciju nezaposlenih / The total number of the newly registered at the unemployment register	Broj osoba brisanih iz evidencije / Number of deleted persons from the register	Broj prijavljenih na evidenciju nezaposlenih po prestanku radnog odnosa / Number of unemployed registered upon the termination of employment	Razlozi prestanka radnog odnosa / Reasons of employment termination			Zaposleno sa evidencije / Employed persons from the register	Broj zaposlenih stanje: avgust 2017.god (podaci Federalnog zavoda za statistiku) / Number of employed persons: August 2017 (data from the Federal Office of Statistics)
						Stečaj, likvidacija, restrukturiranje, privatizacija / Bankruptcy, restructuring, privatization	Tehnološki ili organizacioni višak / Technological or organizational surplus labour	Ostalo (prestanak ugovora na odred. Vrijeme, sporazumni raskid ugovora, povreda radne obaveze i sl.) / Other (termination of fixed-term contracts, agreed termination of contract, breach of work duties, etc.)		
1	2	3	4	5	6(7+8+9)	7	8	9	10	11
Unsko-sanski kanton	Ukupno / Total	Od 1. januara / From January 1 septembar/September	11.661 1.252	13.964 1.770	5.933 694	96 6	1.449 162	4.388 526	8.275 1.104	34.387
	Žene / Women	Od 1. januara / From January 1 septembar/September	5.192 545	5.636 746	2.348 291	42 2	500 66	1.806 223	3.203 462	
	Ukupno / Total	Od 1. januara / From January 1 septembar/September	1.018 148	1.247 149	514 98	34 3	104 8	376 87	735 89	
Posavski kanton	Žene / Women	Od 1. januara / From January 1 septembar/September	534 95	578 68	261 53	11 0	52 6	198 47	339 44	
Ukupno / Total	Od 1. januara / From January 1 septembar/September	19.974 2.864	26.024 3.380	10.833 1.245	217 21	2.941 289	7.675 935	17.199 2.434	85.769	
Tuzlanski kanton	Žene / Women	Od 1. januara / From January 1 septembar/September	8.865 1.259	10.202 1.696	4.580 515	55 5	1.052 107	3.473 403		6.471 1.264
Ukupno / Total	Od 1. januara / From January 1 septembar/September	16.842 1.890	20.168 3.055	11.985 1.289	1.062 67	2.049 183	8.874 1.039	15.639 2.445		74.529
Zeničko-dobojski kanton	Žene / Women	Od 1. januara / From January 1 septembar/September	7.325 808	7.918 1.573	4.688 510	293 8	760 83	3.635 419	6.130 1.341	
Ukupno / Total	Od 1. januara / From January 1 septembar/September	8.78 121	10.095 133	549 79	5 0	86 7	458 72	897 117	6.870	
Bosansko-Podrinjski kanton	Žene / Women	Od 1. januara / From January 1 septembar/September	418 50	506 74	259 29	0 0	44 1	215 28		416 61
Ukupno / Total	Od 1. januara / From January 1 septembar/September	8.567 979	10.346 1.360	4.854 515	68 7	2.221 195	2.565 313	8.441 1.159		45.414
Srednjobosanski kanton	Žene / Women	Od 1. januara / From January 1 septembar/September	3.717 445	4.054 667	1.931 209	23 3	768 84	1.140 122	3.128 555	
Ukupno / Total	Od 1. januara / From January 1 septembar/September	7.244 905	8.861 1.357	5.090 568	164 11	1.720 203	3.206 354	6.608 1.007	47.990	
Hercegovačko-neretvanski kanton	Žene / Women	Od 1. januara / From January 1 septembar/September	3.788 453	4.375 778	2.722 292	75 5	883 109	1.764 178		3.306 606
Ukupno / Total	Od 1. januara / From January 1 septembar/September	2.502 290	2.928 449	1.377 150	35 5	602 62	740 83	2.273 381		18.163
Zapadno-hercegovački kanton	Žene / Women	Od 1. januara / From January 1 septembar/September	1.365 136	1.577 294	783 68	13 1	312 31	458 36	1.201 264	
Ukupno / Total	Od 1. januara / From January 1 septembar/September	17.490 2.247	20.693 2.642	13.902 1.652	0 0	4.455 526	9.447 1.126	15.154 1.909	130.567	
Kanton Sarajevo	Žene / Women	Od 1. januara / From January 1 septembar/September	9.147 1.166	10.526 1.563	7.295 856	0 0	2.193 249	5.102 607		7.659 1.168
Ukupno / Total	Od 1. januara / From January 1 septembar/September	1.673 241	2.332 359	1.045 112	28 6	287 27	730 79	1.402 248		9.159
Kanton 10	Žene / Women	Od 1. januara / From January 1 septembar/September	820 114	1.100 186	527 63	10 3	106 18	411 42	664 143	
Ukupno / Total	Od 1. januara / From January 1 septembar/September	87.849 10.937	107.658 14.654	56.082 6.402	1.709 126	15.914 1.662	38.459 4.614	76.623 10.893	466.912	
UKUPNO FBiH	Žene / Women	Od 1. januara / From January 1 septembar/September	41.171 5.071	46.472 7.645	25.394 2.886	522 27	6.670 754	18.202 2.105		32.517 5.908

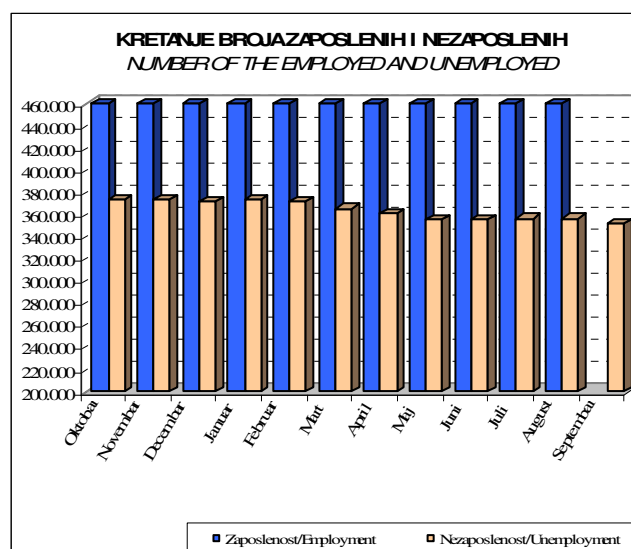
Zaposleni u MO 8.000

**KRETANJE BROJA ZAPOSLENIH I NEZAPOSLENIH**  
*NUMBER OF THE EMPLOYED AND UNEMPLOYED*

**Tabela B – Table B**

oktobar/listopad 2016 – septembar/rujan 2017  
*October 2016 - September 2017*

Godina <i>Year</i>	Mjesec <i>Month</i>	Broj nezaposlenih <i>Number of the unemployed</i>	Broj zaposlenih* <i>Number of the employed</i>	Ostali bez posla <i>Dismissed persons</i>	Zaposleni sa evidencije <i>Hired persons</i>
2016	Oktoabar	373.657	463.563	6.175	7.610
	Novembar	372.902	463.731	5.799	6.886
	Decembar	372.207	462.933	6.160	5.809
2017	Januar	373.214	461.375	7.889	7.027
	Februar	371.915	460.971	5.719	6.408
	Mart	365.255	462.473	5.298	11.126
	April	360.807	464.531	5.072	8.651
	Maj	355.288	465.776	5.390	9.423
	Juni	354.626	469.624	5.568	8.165
	Juli	356.193	468.350	7.164	8.044
	August	356.115	466.912	7.580	7.886
	Septembar	352.398		6.402	10.893



\* Broj zaposlenih je prema podacima Federalnog zavoda za statistiku koji se objavljuju u pravilu 15. u mjesecu i posljednji podatak je za august 2017. godine / *The number of the employed is according to the official data of the Federal Office of Statistics which is being published every 15th in the month by default. The newest data is from August 2017.*

**ZAPOSLENOST - po područjima<sup>1</sup>**  
**EMPLOYMENT by sector of activities**

**Tabela I - Table I**

Avgust/Kolovoz 2017- August 2017

PODRUČJE <sup>2</sup> Sector of activities	Broj zaposlenih / Number of the employed				
	Ø 2016	VII 2017	VIII 2017	INDEX	
				VIII 2017 Ø 2016	VIII 2017 VII 2017
<b>FEDERACIJA BiH - UKUPNO</b> <b>FEDERATION OF BiH TOTAL</b>	<b>457.974</b>	<b>468.350</b>	<b>466.912</b>	<b>102,0</b>	<b>99,7</b>
<b>A</b> Poljoprivreda, šumarstvo i ribolov (Agriculture, forestry and fishing)	8.873	9.020	9.088	102,4	100,8
<b>B</b> Vađenje ruda i kamena (Mining and quarrying)	13.211	13.015	13.177	99,7	101,2
<b>C</b> Prerađivačka industrija (Manufacturing)	88.631	94.082	94.421	106,5	100,4
<b>D</b> Proizvodnja i snabdijevanje električnom energijom, plinom, parom i klimatizacija (Electricity, gas, steam and air conditioning supply)	8.981	8.777	8.760	97,5	99,8
<b>E</b> Snabdijevanje vodom; uklanjanje otpadnih voda, upravljanje otpadom te djelatnosti sanacije okoliša (Water supply, sewerage, waste management and remediation activities)	7.980	7.957	7.979	100,0	100,3
<b>F</b> Građevinarstvo (Construction)	21.107	21.444	21.539	102,0	100,4
<b>G</b> Trgovina na veliko i na malo; popravak motornih vozila i motocikala (Wholesale and retail trade; repair of motor vehicles and motorcycles)	82.605	83.798	83.821	101,5	100,0
<b>H</b> Prijevoz i skladištenje (Transportation and storage)	22.983	22.715	22.823	99,3	100,5
<b>I</b> Djelatnosti pružanja smještaja te pripreme i usluživanja hrane (hotelijerstvo i ugostiteljstvo) (Hotel and catering industry)	22.168	24.117	24.062	108,5	99,8
<b>J</b> Informacije i komunikacije (Information and communication)	12.980	13.030	13.032	100,4	100,0
<b>K</b> Finansijske djelatnosti i djelatnosti osiguranja (Financial and insurance activities)	9.971	10.349	10.412	104,4	100,6
<b>L</b> Poslovanje nekretninama (Real estate activities)	2.306	2.132	2.145	93,0	100,6
<b>M</b> Stručne, naučne i tehničke djelatnosti (Professional, scientific and technical activities)	14.325	13.430	13.369	93,3	99,5
<b>N</b> Administrativne i pomoćne uslužne djelatnosti (Administrative and support service activities)	8.947	9.267	9.186	102,7	99,1
<b>O</b> Javna uprava i odbrana; obavezno socijalno osiguranje (Public administration and defence; compulsory social security)	48.268	48.376	48.285	100,0	99,8
<b>P</b> Obrazovanje (Education)	40.646	40.132	38.099	93,7	94,9
<b>Q</b> Djelatnosti zdravstvene i socijalne zaštite (Human health and social work activities)	31.389	32.606	32.652	104,0	100,1
<b>R</b> Umjetnost, zabava i rekreacija (Art, entertainment and recreation)	6.163	6.786	6.797	110,3	100,2
<b>S</b> Ostale uslužne djelatnosti (Other service activities)	6.440	7.272	7.265	112,8	99,9
<b>T</b> Djelatnosti domaćinstava kao poslodavaca; djelatnosti domaćinstava koja proizvode različita dobra i obavljaju različite usluge za vlastite potrebe (Activities of households as employers; undifferentiated goods- and services-producing activities of households for own use)	0	0	0	0,0	0,0
<b>U</b> Djelatnosti vanteritorijalnih organizacija i organa (Activities of extraterritorial organisations and bodies)	0	0	0	0,0	0,0

**ZAPOSLENOST - po kantonima<sup>1</sup>**  
**EMPLOYMENT by canton**

**Tabela II - Table II**

Avgust/Kolovoz 2017- August 2017

KANTONI Cantons	Broj zaposlenih / Number of the employed				
	Ø 2016	VII 2017	VIII 2017	INDEX	
				VIII 2017 Ø 2016	VIII 2017 VII 2017
<b>FEDERACIJA BiH - UKUPNO</b> <b>FEDERATION OF THE BiH - TOTAL</b>	<b>457.974</b>	<b>468.350</b>	<b>466.912</b>	<b>102,0</b>	<b>99,7</b>
1. Unsko-sanski kanton	32.778	34.649	34.387	104,9	99,2
2. Posavski kanton	5.809	6.002	6.064	104,4	101,0
3. Tuzlanski kanton	84.736	86.228	85.769	101,2	99,5
4. Zeničko - dobojski kanton	72.106	74.823	74.529	103,4	99,6
5. Bosansko - podrinjski kanton	6.717	6.850	6.870	102,3	100,3
6. Srednjobosanski kanton	43.474	45.359	45.414	104,5	100,1
7. Hercegovačko- neretvanski kanton	48.068	48.128	47.990	99,8	99,7
8. Zapadnohercegovački kanton	17.794	18.243	18.163	102,1	99,6
9. Kanton Sarajevo	129.031	130.799	130.567	101,2	99,8
10. Livanjski kanton	9.461	9.269	9.159	96,8	98,8
Zaposleni MO / Employed MO	8.000	8.000	8.000	100,0	100,0

<sup>1</sup> Tabela I i II – Podaci Federalnog zavoda za statistiku / Table I and II – Data from Federal Office of Statistics

Ukupna zaposlenost na teritoriji FBiH obuhvaća zaposlene u poslovnim subjektima (pravni osobama), obrtu i slobodnim profesijama, odbrani i policiji. Broj zaposlenih u odbrani/obrani nije razvrstan po kantonima / Total employment in FBiH includes those employed in business entities (legal entities), trades and free-lances, defence and police. Number of employees in defence is not assorted by cantons.

<sup>2</sup> Prema KD BiH 2010 / According to KD BiH 2010.



## REGISTROVANA NEZAPOSLENOST

Kvalifikaciona struktura

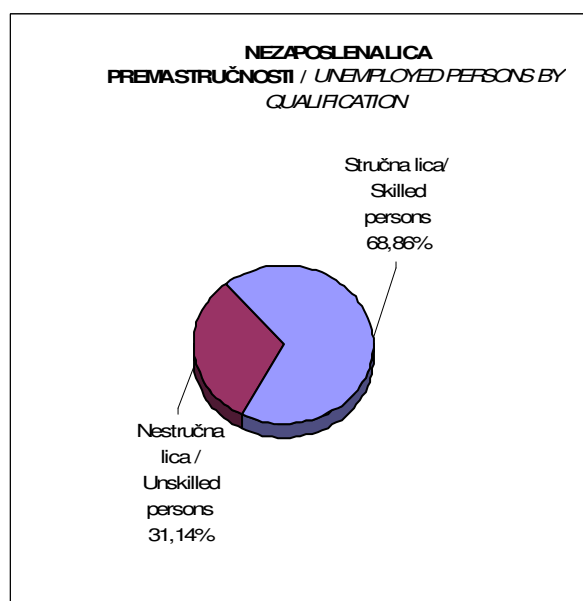
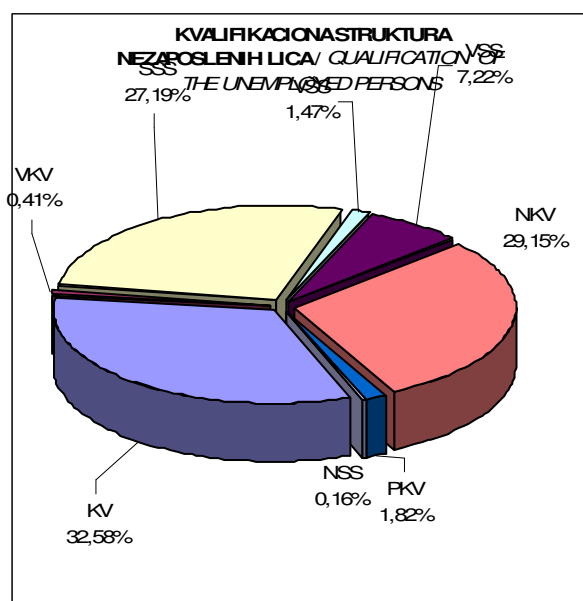
**UNEMPLOYMENT**

Qualification structure

Tabela III - Table III

Septembar/Rujan 2017 - September 2017

Kvalifikaciona struktura Qualification structure	Nezaposlene osobe	Nezaposlene osobe koje prvi put traže zaposlenje	Novoprijavljene nezaposlene osobe u toku izvještajnog mjeseca	Nezaposlene osobe brisane iz evidencije u toku izvještajnog mjeseca
	Unemployed persons	Unemployed persons seeking an employment for the first time	Newly registered unemployed seeking an employment in reported month	Unemployed persons deleted from the register during the reporting month
<b>UKUPNO / TOTAL</b>	<b>352.398</b>	<b>147.452</b>	<b>10.937</b>	<b>14.654</b>
<b>Stručna lica ukupno / Skilled persons</b>	<b>242.677</b>	<b>94.823</b>	<b>9.436</b>	<b>12.633</b>
KV	114.826	41.825	3.616	3.815
VKV	1.436	82	31	72
SSS	95.802	39.896	4.167	3.927
VŠS	5.179	1.976	192	602
VSS	25.434	11.044	1.430	4.217
<b>Nestručna lica ukupno / Unskilled persons</b>	<b>109.721</b>	<b>52.629</b>	<b>1.501</b>	<b>2.021</b>
NKV	102.741	50.751	1.405	1.869
PKV	6.418	1.757	91	137
NSS	562	121	5	15



PREGLED BROJA ZAPOSLENIH LICA SA EVIDENCIJE

Po kantonima i kvalifikacionoj strukturi

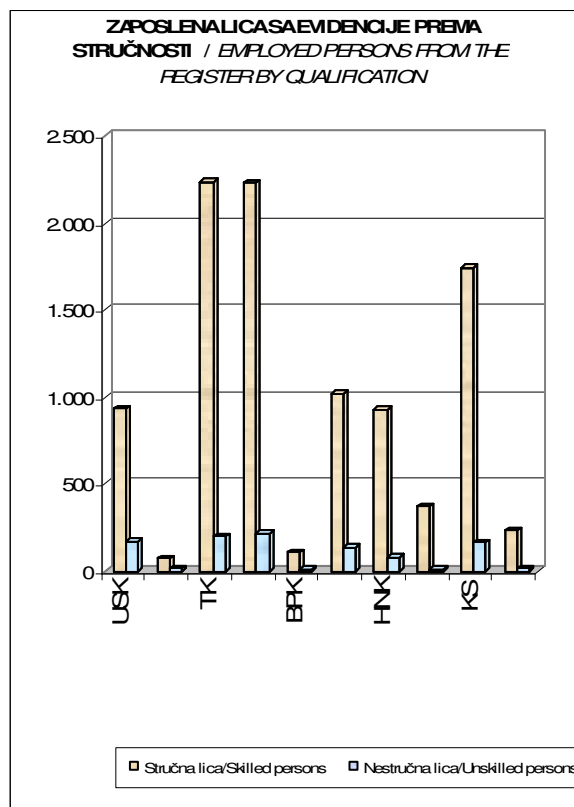
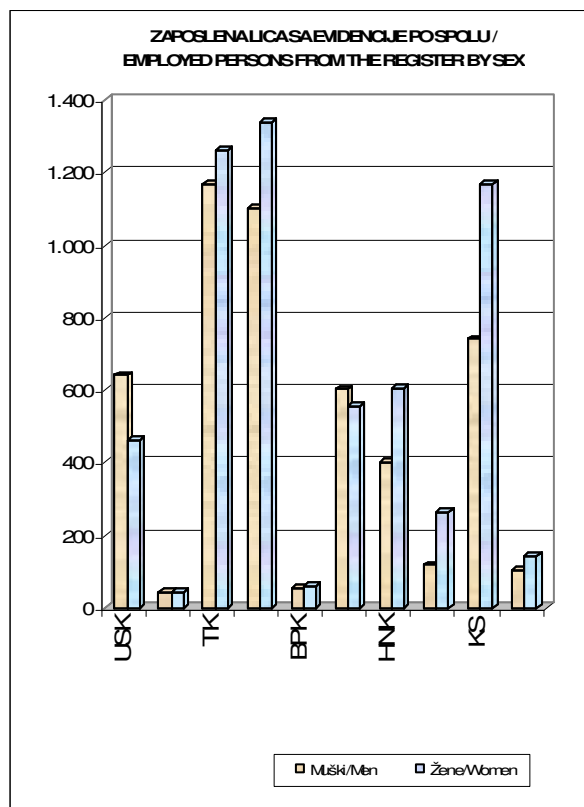
OVERVIEW OF THE NUMBER OF EMPLOYED PERSONS FROM THE REGISTER

By cantons and qualification

Tabela IIIa - Table IIIa

Septembar/Rujan 2017 - September 2017

KANTONI/CANTONS	SVEGA / TOTAL	STEPEN STRUČNOG OBRAZOVANJA / QUALIFICATION							
	ŽENE/ WOMEN	VSS	VŠS	SSS	NSS	VKV	KV	PKV	NKV
<b>FEDERACIJA BiH - UKUPNO</b> <b>FEDERATION OF BiH - TOTAL</b>	<b>10.893</b> <b>5.908</b>	<b>3.894</b> <b>2.901</b>	<b>524</b> <b>381</b>	<b>2.632</b> <b>1.288</b>	<b>5</b> <b>4</b>	<b>51</b> <b>16</b>	<b>2.778</b> <b>872</b>	<b>56</b> <b>22</b>	<b>953</b> <b>424</b>
1. Unsko - sanski	1.104 462	312 217	17 9	257 109	0 0	3 1	345 78	13 3	157 45
2. Posavski	89 44	9 7	4 4	27 16	0 0	0 0	34 13	3 1	12 3
3. Tuzlanski	2.434 1.264	938 657	72 50	569 268	0 0	8 3	648 192	16 8	183 86
4. Zeničko - dobojski	2.445 1.341	868 648	147 108	508 253	3 3	16 7	691 221	14 6	198 95
5. Bosansko - podrinjski	117 61	44 28	4 2	36 17	0 0	0 0	22 10	0 0	11 4
6. Srednjobosanski	1.159 555	216 159	108 79	329 158	0 0	4 0	366 103	2 1	134 55
7. Hercegovačko-neretvanski	1.007 606	432 345	90 66	214 99	0 0	6 4	186 65	6 1	73 26
8. Zapadnohercegovački	381 264	188 157	37 28	76 43	0 0	2 0	68 32	1 1	9 3
9. Kanton Sarajevo	1.909 1.168	744 583	38 31	571 306	2 1	12 1	379 145	0 0	163 101
10. Livanjski	248 143	143 100	7 4	45 19	0 0	0 0	39 13	1 1	13 6



**POSREDOVANJE U ZAPOŠLJAVANJU**  
 Federacija Bosne i Hercegovine - učešće žena, indeksi  
**MEDIATION IN EMPLOYMENT**

*Federation of Bosnia and Herzegovina - participation of women, indexes*

Tabela IV - Table IV

Septembar/Rujan 2017 - September 2017

Posredovanje u zapošljavanju / Mediation in employment	UKUPNO / TOTAL		INDEX	ŽENE / WOMEN		INDEX
	VIII 2017	IX 2017	<u>IX 2017</u> VIII 2017	VIII 2017	IX 2017	<u>IX 2017</u> VIII 2017
<b>Ukupna</b> registrovana tražnja / <i>Overall registered demand</i>	3.840	5.035	131,12	1.185	1.976	166,75
Od ukupne registrovane tražnje <b>na neodređeno vrijeme</b> / <i>Out of the overall registered demand for a definite period</i>	796	884	111,06	286	324	113,29
Od ukupne registrovane tražnje <b>na određeno vrijeme</b> / <i>Out of the total registered demand for an indefinite period</i>	3.044	4.151	136,37	899	1.652	183,76
<b>Ukupno</b> zaposleni posredovanjem službe / <i>Total number of the employed persons through the mediation of the Employment Service</i>	4.482	7.080	157,97	1.685	3.645	216,32
Od ukupno zaposlenih posredovanjem <b>na neodređeno vrijeme</b> / <i>Out of the total number of the employed persons through the mediation for an indefinite period</i>	796	999	125,50	303	438	144,55
Od ukupno zaposlenih posredovanjem <b>na određeno vrijeme</b> / <i>Out of the total number of the employed persons through the mediation for a definite period</i>	3.686	6.081	164,98	1.382	3.207	232,05
<b>Ukupno</b> zaposleni sa evidencije / <i>Total number of the employed persons from the register of unemployment</i>	7.886	10.893	138,13	3.397	5.908	173,92
<b>Prekinut</b> radni odnos u izvještajnom periodu / <i>Terminated employment during the reporting period</i>	5.770	4.324	74,94	3.000	1.886	62,87
<b>Ukupno brisano</b> sa evidencije / <i>Overall number of deleted persons from the register</i>	11.202	14.654	130,82	4.842	7.645	157,89
<b>Ukupno prijavljeno</b> na evidenciju / <i>Overall number of registered persons</i>	11.124	10.937	98,32	5.596	5.071	90,62
<b>Prijavljeno</b> na evidenciju zbog prekida radnog odnosa / <i>Registered persons due to termination of employment</i>	7.580	6.402	84,46	3.804	2.886	75,87
<b>Ukupna</b> registrovana nezaposlenost / <i>Overall registered unemployment</i>	356.115	352.398	98,96	197.839	195.265	98,70
Od ukupne registrovane nezaposlenosti <b>prvi put</b> traže zaposlenje / <i>Out of the overall registered unemployment - first time job seekers</i>	148.089	147.452	99,57	93.223	92.870	99,62
Od ukupne registrovane nezaposlenosti <b>iz radnog odnosa</b> / <i>Out of overall registered unemployment - previously employed</i>	208.026	204.946	98,52	104.616	102.395	97,88
Od ukupne regist. nezaposlenosti <b>demobilisani vojni obveznici</b> / <i>Out of the overall registered unemployment - demobilized conscripts</i>	47.559	47.180	99,20	3.445	3.417	99,19
Od ukupne registrovane nezaposlenosti <b>članovi poginulih boraca-šehidi</b> / <i>Out of the overall registered unemployment - families of fallen soldiers</i>	4.590	4.514	98,34	2.667	2.615	98,05
Od ukupne registrovane nezaposlenosti <b>ratni vojni invalidi</b> / <i>Out of the overall registered unemployment - disabled war veterans</i>	3.698	3.684	99,62	83	80	96,39
Od ukupne registrovane nezaposlenosti <b>ostali invalidi</b> / <i>Out of the overall registered unemployment - other disabled persons</i>	4.290	4.302	100,28	1.702	1.704	100,12

**POSREDOVANJE U ZAPOSŁJAVANJU – OGLASI, UPUĆIVANJE POSLODAVCU, REALIZIRANA POSREDOVANJA**

*MEDIATION IN EMPLOYMENT, ADVERTISEMENTS, DIRECTING TO EMPLOYER, SUCCESFULL MEDIATION*

Tabela IVa – Table IVa

Septembar/Rujan 2017 – September 2017

KANTONI/CANTONS	Broj radnih mjesta oglasenih na osnovu zahtjeva za posredovanjem ili dostavljenih oglasa putem Službe / Number of jobs advertised via demand for mediation or via job advertisements delivered to employment office	Broj radnih mjesta objavljenih u oglasima do kojih je Služba došla iz drugih izvora (internet, novine i sl.) / Number of advertised jobs which employment office claimed from different sources ( internet, newspaper etc.)	Broj osoba upućenih poslodavcu na osnovu zahtjeva za posredovanjem, objavljenih oglasa putem Službe ili oglasa iz drugih izvora (po spolu) / Number of persons directed to employer via demand for mediation, via published advertisement in employment office or via advertisements from different		Broj uspješno realiziranih posredovanja na osnovu zahtjeva za posredovanjem, objavljenih oglasa putem Službe ili oglasa iz drugih izvora (po spolu) / Number of succesfull mediations based on the demand for mediation or advertisements published by employment office or via advertisements from other sources (by gender)	
			M	Ž/F	M	Ž/F
1. Unsko-sanski	89	139	221	113	50	7
2. Posavski	58	13	42	25	30	18
3. Tuzlanski	774	611	542	442	406	294
4. Zeničko-dobojski	1156	180	784	490	251	297
5. Bosansko-podrinjski	2	4	37	46	1	
6. Srednjobosanski	1039	250	667	252	174	102
7. Hercegovačko-neretvanski	51	432	66	34	19	8
8. Zapadnohercegovački	31	0	27	0		
9. Kanton Sarajevo	158	181	572	741	630	749
10. Livanjski	15	12	6	3	4	2
<b>FEDERACIJA BIH UKUPNO / FEDERATION OF FBIH - TOTAL</b>	<b>3.373</b>	<b>1.822</b>	<b>2.964</b>	<b>2.146</b>	<b>1.565</b>	<b>1.477</b>

## REGISTROVANA NEZAPOSLENOST

FBiH po kantonima, učešće žena, indeksi

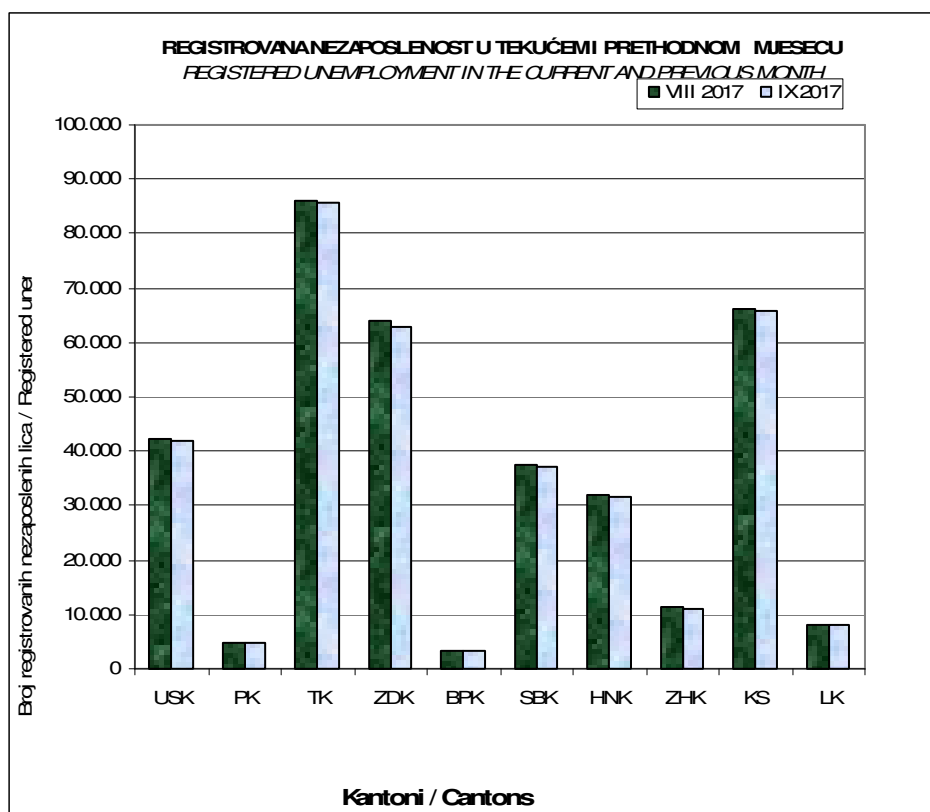
### REGISTRED UNEMPLOYMENT

FBiH by canton, participation of women, indexes

Tabela V- Table V

Septembar/Rujan 2017 - September 2017

KANTONI / CANTONS	UKUPNO / TOTAL		INDEX	ŽENE / WOMEN		INDEX
	VIII 2017	IX 2017	$\frac{IX\ 2017}{VIII\ 2017}$	VIII 2017	IX 2017	$\frac{IX\ 2017}{VIII\ 2017}$
<b>FEDERACIJA BIH - UKUPNO (FEDERATION OF BIH - TOTAL)</b>	<b>356.115</b>	<b>352.398</b>	<b>98,96</b>	<b>197.839</b>	<b>195.265</b>	<b>98,70</b>
1. Unsko-sanski	42.407	41.889	98,78	21.583	21.382	99,07
2. Posavski	4.842	4.841	99,98	2.324	2.351	101,16
3. Tuzlanski	86.159	85.643	99,40	48.862	48.425	99,11
4. Zeničko - dobojski	64.041	62.876	98,18	35.261	34.496	97,83
5. Bosansko - podrinski	3.297	3.285	99,64	1.979	1.955	98,79
6. Srednjobosanski	37.350	36.969	98,98	18.905	18.683	98,83
7. Hercegovačko - neretvanski	32.162	31.710	98,59	17.292	16.967	98,12
8. Zapadnohercegovački	11.305	11.146	98,59	6.304	6.146	97,49
9. Kanton Sarajevo	66.355	65.960	99,40	41.034	40.637	99,03
10. Livanjski	8.197	8.079	98,56	4.295	4.223	98,32

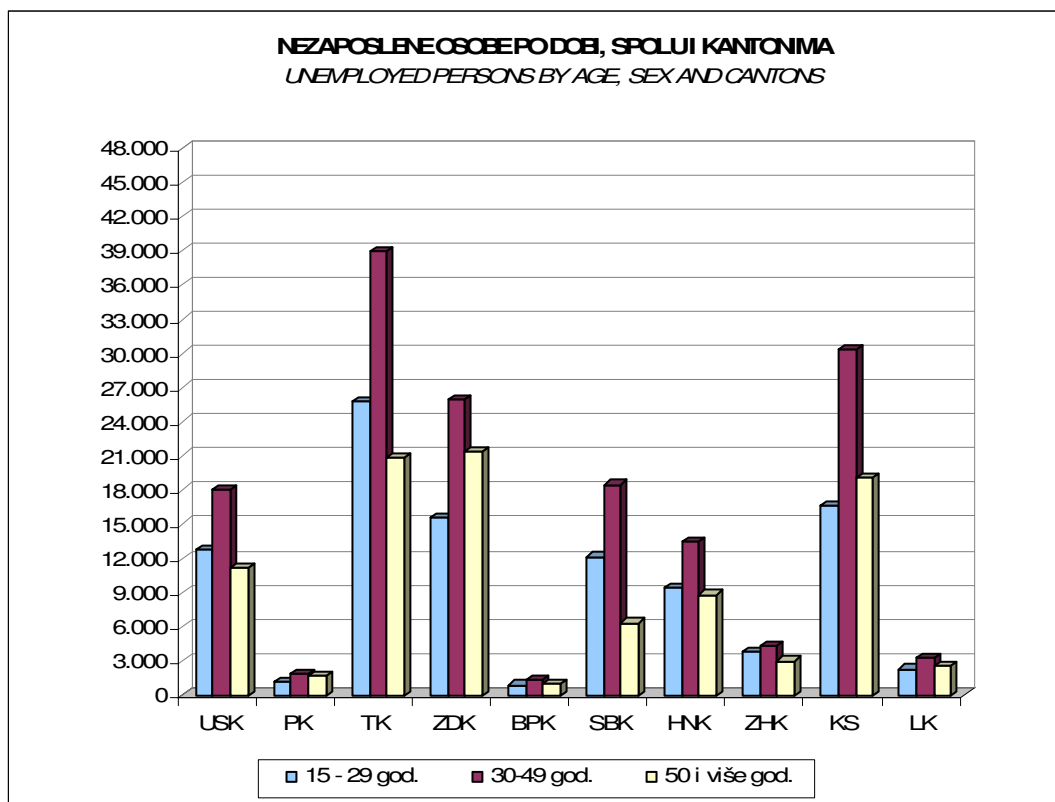


**NEZAPOSLENE OSOBE PO DOBI, SPOLU I KANTONIMA**  
*UNEMPLOYED PERSONS BY AGE, SEX AND CANTONS*

Tabela V a Table Va

Septembar/Rujan 2017 - September 2017

Godine starosti		Ukupno	Kanton									
			USK	PK	TK	ZDK	BPK	SBK	HNK	ZHK	KS	LK
15 - 19 god.	Ukupno	12.203	2.187	252	3.774	884	137	1.076	1.227	561	1.741	364
	Žene	5.519	1.010	119	1.864	439	55	521	453	222	696	140
20 - 24 god.	Ukupno	44.260	5.520	474	10.521	9.781	395	4.876	3.698	1.455	6.600	940
	Žene	22.134	2.697	258	5.858	5.077	208	2.091	1.632	676	3.188	449
25 - 29 god.	Ukupno	43.971	5.049	483	11.494	4.950	367	6.188	4.468	1.743	8.227	1.002
	Žene	25.453	2.872	272	6.881	3.049	223	3.103	2.464	1.029	5.008	552
30 - 34 god.	Ukupno	39.601	4.644	356	10.480	4.805	338	4.262	3.885	1.341	8.689	801
	Žene	24.993	2.706	198	6.884	3.027	226	2.820	2.271	817	5.589	455
35 - 39 god.	Ukupno	39.912	4.391	382	9.644	7.356	320	4.930	3.306	894	7.974	715
	Žene	25.033	2.380	231	6.247	4.639	197	3.435	1.838	512	5.144	410
40 - 44 god.	Ukupno	38.073	4.535	497	9.449	6.765	305	4.805	3.098	967	6.880	772
	Žene	22.387	2.350	251	5.863	3.846	196	2.526	1.751	564	4.572	468
45 - 49 god.	Ukupno	38.379	4.417	657	9.383	6.998	374	4.487	3.218	1.166	6.717	962
	Žene	21.765	2.352	316	5.432	3.832	240	2.090	1.832	709	4.414	548
50 - 54 god.	Ukupno	38.935	4.502	747	9.621	6.626	427	3.514	3.612	1.359	7.561	966
	Žene	20.831	2.288	344	5.130	3.598	239	1.253	1.962	762	4.736	519
55 - 59 god.	Ukupno	34.266	4.046	584	7.461	7.309	400	2.153	3.182	1.076	7.141	914
	Žene	16.942	1.772	220	3.101	3.792	228	654	1.695	576	4.492	412
60 i više god.	Ukupno	22.798	2.598	409	3.816	7.402	222	678	2.016	584	4.430	643
	Žene	10.208	955	142	1.165	3.197	143	190	1.069	279	2.798	270
UKUPNO	Ukupno	352.398	41.889	4.841	85.643	62.876	3.285	36.969	31.710	11.146	65.960	8.079
	Žene	195.265	21.382	2.351	48.425	34.496	1.955	18.683	16.967	6.146	40.637	4.223

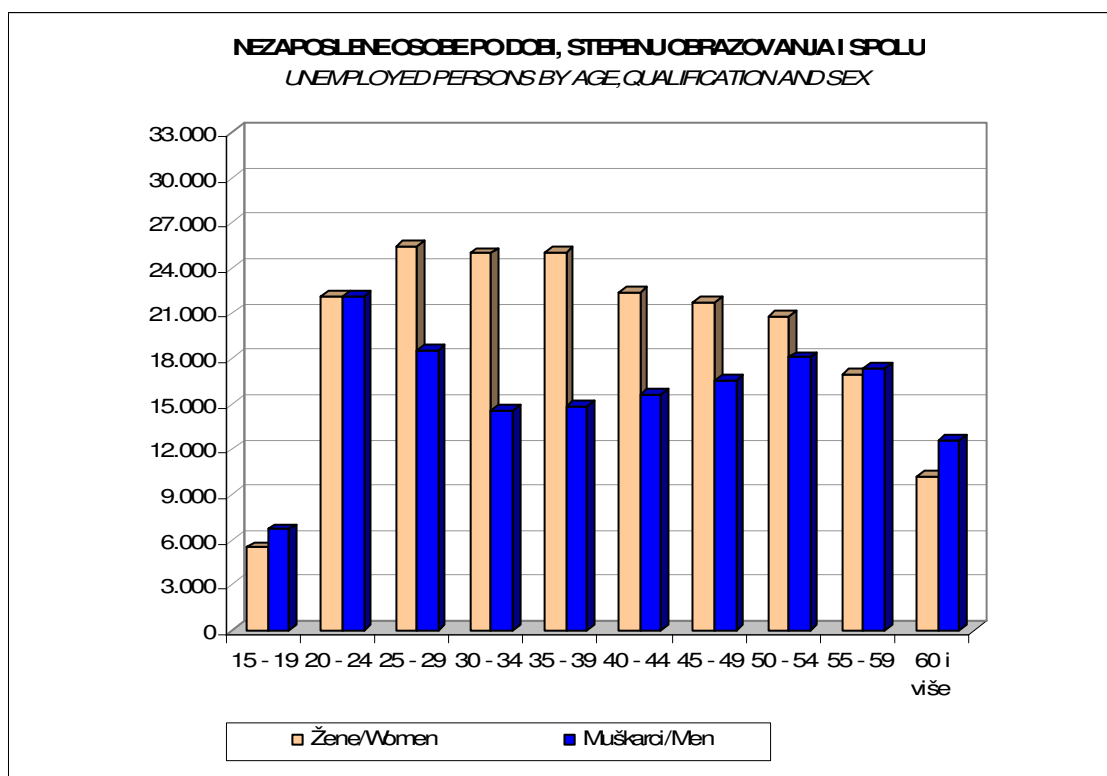


**NEZAPOSLENE OSOBE PO DOBI, STEPENU OBRAZOVANJA I SPOLU**  
*UNEMPLOYED PERSONS BY AGE, QUALIFICATION AND SEX*

Tabela Vb Table Vb

Septembar/Rujan 2017 - September 2017

Godine starosti		Ukupno	Stepen stručnog obrazovanja							
			VSS	VSS	SSS	NSS	VKV	KV	PKV	NKV
15 - 19 god.	Ukupno	12.203	0	1	4.672	4	11	5.654	25	1.836
	Žene	5.519	0	1	2.361	1	6	2.018	11	1.121
20 - 24 god.	Ukupno	44.260	1.895	379	22.035	12	27	15.219	156	4.537
	Žene	22.134	1.408	251	11.768	6	9	5.926	66	2.700
25 - 29 god.	Ukupno	43.971	9.685	1.151	15.102	11	18	12.794	166	5.044
	Žene	25.453	6.908	773	8.590	7	8	5.933	87	3.147
30 - 34 god.	Ukupno	39.601	7.000	902	11.487	1	13	13.177	217	6.804
	Žene	24.993	5.132	648	7.749	1	6	7.288	94	4.075
35 - 39 god.	Ukupno	39.912	3.295	816	9.284	5	32	14.499	374	11.607
	Žene	25.033	2.372	535	6.211	5	9	8.498	175	7.228
40 - 44 god.	Ukupno	38.073	1.243	492	7.432	29	43	12.129	639	16.066
	Žene	22.387	840	350	5.189	29	18	5.886	317	9.758
45 - 49 god.	Ukupno	38.379	659	301	7.429	75	86	13.087	860	15.882
	Žene	21.765	410	218	5.364	73	14	6.293	434	8.959
50 - 54 god.	Ukupno	38.935	622	320	8.889	100	208	13.035	1.074	14.687
	Žene	20.831	329	206	6.138	96	33	5.475	442	8.112
55 - 59 god.	Ukupno	34.266	584	476	7.137	157	419	9.417	1.353	14.723
	Žene	16.942	273	264	4.651	151	42	2.863	555	8.143
60 i više god.	Ukupno	22.798	451	341	2.335	168	579	5.815	1.554	11.555
	Žene	10.208	156	151	1.355	163	69	1.611	451	6.252
UKUPNO	Ukupno	352.398	25.434	5.179	95.802	562	1.436	114.826	6.418	102.741
	Žene	195.265	17.828	3.397	59.376	532	214	51.791	2.632	59.495



## REGISTROVANA NEZAPOSLENOST

FBiH po općinama, učešće žena, indeksi

### REGISTRED UNEMPLOYMENT

*FBiH by canton and municipality, participation of women, indexes*

Tabela VI - Table VI

Septembar/Rujan 2017 - September 2017

KANTONI PO OPĆINAMA (CANTONS BY MUNICIPALITY)	UKUPNO / TOTAL		INDEX	ŽENE / WOMEN		INDEX
	VIII 2017	IX 2017	IX 2017 VIII 2017	VIII 2017	IX 2017	IX 2017 VIII 2017
<b>FEDERACIJA BIH - UKUPNO (FEDERATION OF BIH - TOTAL)</b>	<b>356.115</b>	<b>352.398</b>	<b>98,96</b>	<b>197.839</b>	<b>195.265</b>	<b>98,70</b>

<b>1. UNSKO - SANSKI KANTON</b>						
UKUPNO / TOTAL	42.407	41.889	98,78	21.583	21.382	99,07
Bihać	9.143	9.094	99,46	4.937	4.910	99,45
Bosanska Krupa	4.407	4.319	98,00	2.208	2.165	98,05
Bosanski Petrovac	937	928	99,04	496	491	98,99
Bužim	4.110	4.025	97,93	2.054	2.013	98,00
Cazin	9.703	9.549	98,41	4.752	4.711	99,14
Ključ	2.181	2.158	98,95	1.074	1.062	98,88
Sanski Most	3.889	3.859	99,23	1.904	1.900	99,79
Velika Kladuša	8.037	7.957	99,00	4.158	4.130	99,33

KANTONI PO OPĆINAMA (CANTONS BY MUNICIPALITY)	UKUPNO / TOTAL		INDEX	ŽENE / WOMEN		INDEX
	VIII 2017	IX 2017	IX 2017 VIII 2017	VIII 2017	IX 2017	IX 2017 VIII 2017
<b>2. POSAVSKI KANTON</b>	<b>4.842</b>	<b>4.841</b>	<b>99,98</b>	<b>2.324</b>	<b>2.351</b>	<b>101,16</b>
Domaljevac	364	355	97,53	156	155	99,36
Odžak	2.050	2.047	99,85	1.113	1.115	100,18
Orašje	2.428	2.439	100,45	1.055	1.081	102,46

KANTONI PO OPĆINAMA (CANTONS BY MUNICIPALITY)	UKUPNO / TOTAL		INDEX	ŽENE / WOMEN		INDEX
	VIII 2017	IX 2017	IX 2017 VIII 2017	VIII 2017	IX 2017	IX 2017 VIII 2017
<b>3. TUZLANSKI KANTON</b>	<b>86.159</b>	<b>85.643</b>	<b>99,40</b>	<b>48.862</b>	<b>48.425</b>	<b>99,11</b>
Banovići	5.095	5.011	98,35	3.126	3.086	98,72
Čelić	2.428	2.434	100,25	1.299	1.299	100,00
Doboj - Istok	2.160	2.127	98,47	1.339	1.321	98,66
Gračanica	8.241	8.154	98,94	4.793	4.730	98,69
Gradačac	6.857	6.796	99,11	3.541	3.510	99,12
Kalesija	7.676	7.694	100,23	4.282	4.286	100,09
Kladanj	2.476	2.441	98,59	1.469	1.446	98,43
Lukavac	9.167	9.130	99,60	5.495	5.463	99,42
Sapna	2.337	2.317	99,14	1.194	1.176	98,49
Srebrenik	8.032	7.860	97,86	4.503	4.417	98,09
Teočak	1.526	1.497	98,10	830	818	98,55
Tuzla	17.910	17.943	100,18	10.077	9.992	99,16
Živinice	12.254	12.239	99,88	6.914	6.881	99,52



Tabela VI - Table VI  
(nastavak/continuation)

Septembar/Rujan 2017 - September 2017

KANTONI PO OPĆINAMA (CANTONS BY MUNICIPALITY)	UKUPNO / TOTAL		INDEX	ŽENE / WOMEN		INDEX
	VIII 2017	IX 2017	<u>IX 2017</u> VIII 2017	VIII 2017	IX 2017	<u>IX 2017</u> VIII 2017
<b>4. ZENIČKO - DOBOJSKI KANTON</b>						
<b>UKUPNO/TOTAL</b>	<b>64.041</b>	<b>62.876</b>	<b>98,18</b>	<b>35.261</b>	<b>34.496</b>	<b>97,83</b>
Breza	1.824	1.764	96,71	1.205	1.164	96,60
Doboj -Jug	785	772	98,34	431	427	99,07
Kakanj	6.556	6.431	98,09	3.580	3.509	98,02
Maglaj	4.607	4.483	97,31	2.741	2.685	97,96
Olovo	1.653	1.618	97,88	902	884	98,00
Tešanj	6.546	6.321	96,56	3.238	3.095	95,58
Usora	752	740	98,40	406	399	98,28
Vareš	1.117	1.088	97,40	607	590	97,20
Visoko	6.927	6.792	98,05	3.833	3.750	97,83
Zavidovići	7.390	7.318	99,03	3.631	3.593	98,95
Zenica	21.111	20.873	98,87	12.088	11.868	98,18
Žepče	4.773	4.676	97,97	2.599	2.532	97,42

KANTONI PO OPĆINAMA (CANTONS BY MUNICIPALITY)	UKUPNO / TOTAL		INDEX	ŽENE / WOMEN		INDEX
	VIII 2017	IX 2017	<u>IX 2017</u> VIII 2017	VIII 2017	IX 2017	<u>IX 2017</u> VIII 2017
<b>5. BOSANSKO - PODRINJSKI KANTON</b>						
<b>UKUPNO / TOTAL</b>	<b>3.297</b>	<b>3.285</b>	<b>98,35</b>	<b>1.979</b>	<b>1.955</b>	<b>99,29</b>
Foča / Ustikolina	337	333	98,81	195	192	98,46
Goražde	2.811	2.803	99,72	1.703	1.683	98,83
Pale / Prača	149	149	100,00	81	80	98,77

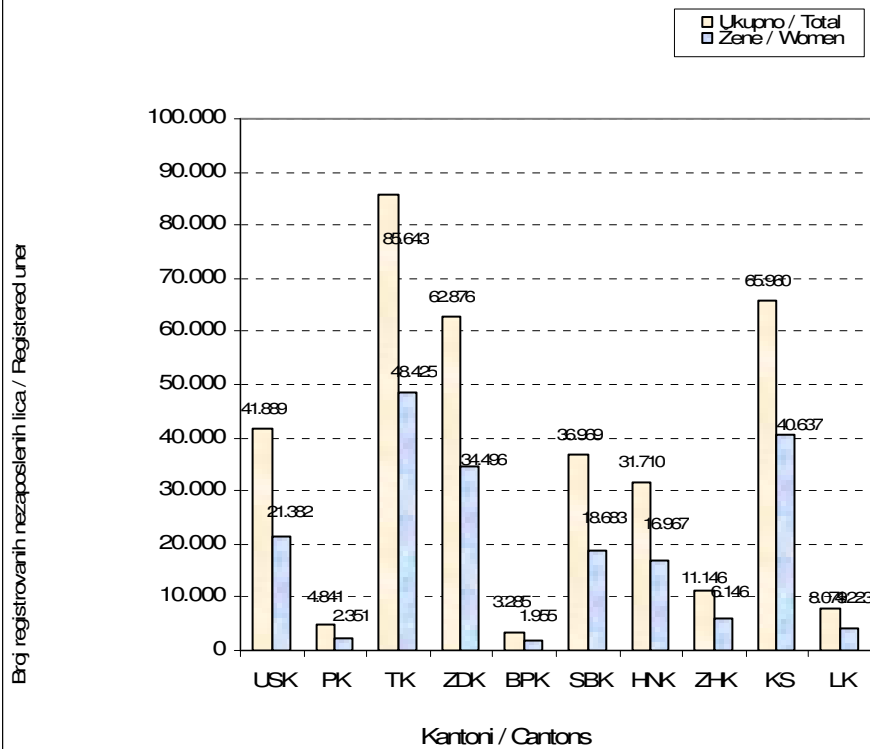
KANTONI PO OPĆINAMA (CANTONS BY MUNICIPALITY)	UKUPNO / TOTAL		INDEX	ŽENE / WOMEN		INDEX
	VIII 2017	IX 2017	<u>IX 2017</u> VIII 2017	VIII 2017	IX 2017	<u>IX 2017</u> VIII 2017
<b>6. SREDNJOBOSANSKI KANTON</b>						
<b>UKUPNO / TOTAL</b>	<b>37.350</b>	<b>36.969</b>	<b>98,98</b>	<b>18.905</b>	<b>18.683</b>	<b>98,83</b>
Bugojno	5.555	5.453	98,16	2.723	2.680	98,42
Busovača	2.810	2.787	99,18	1.492	1.477	98,99
Dobretići	82	77	93,90	46	43	93,48
Donji Vakuf	2.697	2.687	99,63	1.197	1.190	99,42
Fojnica	1.874	1.851	98,77	1.035	1.020	98,55
Gornji Vakuf	2.813	2.800	99,54	1.361	1.347	98,97
Jajce	3.490	3.462	99,20	1.884	1.859	98,67
Kiseljak	2.411	2.379	98,67	1.316	1.289	97,95
Kreševo	573	567	98,95	352	345	98,01
Novi Travnik	3.529	3.463	98,13	1.915	1.877	98,02
Travnik	7.325	7.237	98,80	3.252	3.225	99,17
Vitez	4.191	4.206	100,36	2.332	2.331	99,96

Tabela VI - Table VI  
(nastavak/continuation)

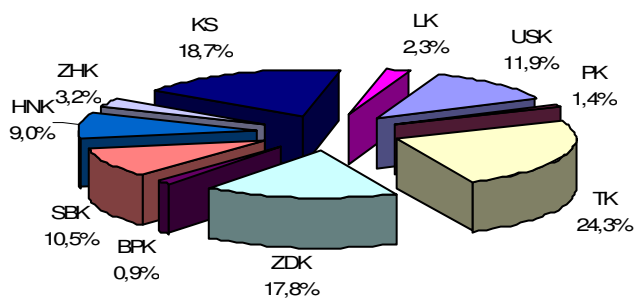
Septembar/Rujan 2017 - September 2017

KANTONI PO OPĆINAMA (CANTONS BY MUNICIPALITY)	UKUPNO / TOTAL		INDEX	ŽENE / WOMEN		INDEX
	VIII 2017	IX 2017	<u>IX 2017</u> VIII 2017	VIII 2017	IX 2017	<u>IX 2017</u> VIII 2017
<b>7. HERCEGOVAČKO-NERETVANSKI KANTON</b>						
<b>UKUPNO / TOTAL</b>	<b>32.162</b>	<b>31.710</b>	<b>98,59</b>	<b>17.292</b>	<b>16.967</b>	<b>98,12</b>
Čapljina	3.208	3.172	98,88	1.788	1.766	98,77
Čitluk	2.470	2.444	98,95	1.351	1.307	96,74
Jablanica	2.168	2.175	100,32	1.104	1.112	100,72
Konjic	4.112	4.010	97,52	2.141	2.097	97,94
Mostar	15.861	15.564	98,13	8.710	8.495	97,53
Neum	305	331	108,52	148	158	106,76
Prozor / Rama	1.966	1.938	98,58	1.012	992	98,02
Ravno	35	37	105,71	12	14	116,67
Stolac	2.037	2.039	100,10	1.026	1.026	100,00
<b>KANTONI PO OPĆINAMA (CANTONS BY MUNICIPALITY)</b>						
	<b>UKUPNO / TOTAL</b>	<b>INDEX</b>	<b>ŽENE / WOMEN</b>	<b>INDEX</b>		
	VIII 2017	IX 2017	<u>IX 2017</u> VIII 2017	VIII 2017	IX 2017	<u>IX 2017</u> VIII 2017
<b>8. ZAPADNOHERCEGOVAČKI KANTON</b>						
<b>UKUPNO / TOTAL</b>	<b>11.305</b>	<b>11.146</b>	<b>98,59</b>	<b>6.304</b>	<b>6.146</b>	<b>97,49</b>
Grude	1.911	1.858	97,23	973	940	96,61
Ljubuški	2.733	2.701	98,83	1.470	1.422	96,73
Posušje	2.495	2.454	98,36	1.395	1.353	96,99
Široki Brijeg	4.166	4.133	99,21	2.466	2.431	98,58
<b>KANTONI PO OPĆINAMA (CANTONS BY MUNICIPALITY)</b>						
	<b>UKUPNO / TOTAL</b>	<b>INDEX</b>	<b>ŽENE / WOMEN</b>	<b>INDEX</b>		
	VIII 2017	IX 2017	<u>IX 2017</u> VIII 2017	VIII 2017	IX 2017	<u>IX 2017</u> VIII 2017
<b>9. KANTON SARAJEVO</b>						
<b>UKUPNO / TOTAL</b>	<b>66.355</b>	<b>65.960</b>	<b>99,40</b>	<b>41.034</b>	<b>40.637</b>	<b>99,03</b>
Hadžići	5.351	5.322	99,46	3.393	3.378	99,56
Ilidža	10.863	10.838	99,77	6.773	6.717	99,17
Ilijaš	4.871	4.829	99,14	3.194	3.162	99,00
Vogošća	5.023	5.020	99,94	3.316	3.312	99,88
Trnovo	461	452	98,05	278	272	97,84
<b>Grad Sarajevo</b>	<b>39.786</b>	<b>39.499</b>	<b>99,28</b>	<b>24.080</b>	<b>23.796</b>	<b>98,82</b>
Centar	7.386	7.373	99,82	4.362	4.338	99,45
Novi Grad	18.409	18.249	99,13	11.342	11.191	98,67
Novo Sarajevo	8.136	8.093	99,47	4.961	4.885	98,47
Stari Grad	5.855	5.784	98,79	3.415	3.382	99,03
<b>KANTONI PO OPĆINAMA (CANTONS BY MUNICIPALITY)</b>						
	<b>UKUPNO / TOTAL</b>	<b>INDEX</b>	<b>ŽENE / WOMEN</b>	<b>INDEX</b>		
	VIII 2017	IX 2017	<u>IX 2017</u> VIII 2017	VIII 2017	IX 2017	<u>IX 2017</u> VIII 2017
<b>10. LIVANJSKI KANTON</b>						
<b>UKUPNO / TOTAL</b>	<b>8.197</b>	<b>8.079</b>	<b>98,56</b>	<b>4.295</b>	<b>4.223</b>	<b>98,32</b>
Drvar	1.124	1.108	98,58	569	558	98,07
Glamoč	496	491	98,99	252	251	99,60
Grahovo	279	282	101,08	101	104	102,97
Kupres	361	363	100,55	232	234	100,86
Livno	3.630	3.553	97,88	1.919	1.868	97,34
Tomislavgrad	2.307	2.282	98,92	1.222	1.208	98,85

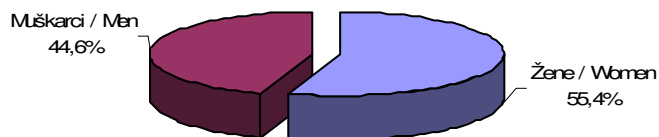
**REGISTROVANANEZAPOSLENALICAPO KANTONIMAUFBIH  
REGISTERED UNEMPLOYED PERSONS BY CANTON IN F BiH**



**RASPODJELAREGISTROVANE NEZAPOSLENOSTI PO KANTONIMAUFBIH  
ALLOTMENT OF REGISTERED UNEMPLOYMENT BY CANTONS IN F BiH**



**RASPODJELAREGISTROVANE NEZAPOSLENOSTI POSPOLU  
ALLOTMENT OF REGISTERED UNEMPLOYMENT BY SEX**



**PREGLED BROJA REGISTROVANIH NEZAPOSLENIH LICA PO OPĆINAMA**

Po kvalifikacionoj strukturi

**REVIEW OF THE REGISTERED UNEMPLOYED PERSONS BY MUNICIPALITIES**

By qualification

Tabela VII - Table VII

Septembar/Rujan 2017 - September 2017

KANTONI PO OPĆINAMA (CANTONS BY MUNICIPALITY)	STEPEN STRUČNOG OBRAZOVANJA / QUALIFICATION								
	SVEGA / TOTAL	VSS	VŠS	SSS	NSS	VKV	KV	PKV	NKV
<b>FEDERACIJA BiH - UKUPNO (FEDERATION OF BiH - TOTAL)</b>	<b>352.398</b>	<b>25.434</b>	<b>5.179</b>	<b>95.802</b>	<b>562</b>	<b>1.436</b>	<b>114.826</b>	<b>6.418</b>	<b>102.741</b>
<b>ŽENE - UKUPNO (WOMEN - TOTAL)</b>	<b>195.265</b>	<b>17.828</b>	<b>3.397</b>	<b>59.376</b>	<b>532</b>	<b>214</b>	<b>51.791</b>	<b>2.632</b>	<b>59.495</b>

**1. UNSKO - SANSKI KANTON**

<b>UKUPNO / TOTAL</b>	<b>41.889</b>	<b>1.962</b>	<b>384</b>	<b>8.844</b>	<b>65</b>	<b>137</b>	<b>12.371</b>	<b>1.400</b>	<b>16.726</b>
Bihać	9.094	777	172	2.605	27	42	2.441	425	2.605
Bosanska Krupa	4.319	235	46	1.064	13	10	1.143	151	1.657
Bosanski Petrovac	928	23	8	222	0	4	348	15	308
Bužim	4.025	155	32	644	0	2	1.000	115	2.077
Cazin	9.549	409	63	1.858	0	19	2.951	243	4.006
Ključ	2.158	68	15	440	2	5	810	70	748
Sanski Most	3.859	123	22	831	0	48	1.379	115	1.341
Velika Kladuša	7.957	172	26	1.180	23	7	2.299	266	3.984
<b>Žene / Women</b>	<b>21.382</b>	<b>1.381</b>	<b>245</b>	<b>5.423</b>	<b>64</b>	<b>18</b>	<b>4.989</b>	<b>370</b>	<b>8.892</b>
Bihać	4.910	567	121	1.547	26	6	959	141	1.543
Bosanska Krupa	2.165	163	31	668	13	1	424	35	830
Bosanski Petrovac	491	18	3	133	0	0	173	10	154
Bužim	2.013	112	19	369	0	0	353	26	1.134
Cazin	4.711	285	33	1.130	0	3	1.218	66	1.976
Ključ	1.062	42	9	257	2	3	371	12	366
Sanski Most	1.900	85	12	523	0	3	569	27	681
Velika Kladuša	4.130	109	17	796	23	2	922	53	2.208

**2. POSAVSKI KANTON**

<b>UKUPNO / TOTAL</b>	<b>4.841</b>	<b>167</b>	<b>135</b>	<b>1.217</b>	<b>0</b>	<b>5</b>	<b>1.462</b>	<b>374</b>	<b>1.481</b>
Domaljevac	355	10	14	59	0	0	107	13	152
Odžak	2.047	69	32	606	0	3	665	339	333
Orašje	2.439	88	89	552	0	2	690	22	996
<b>Žene / Women</b>	<b>2.351</b>	<b>100</b>	<b>83</b>	<b>727</b>	<b>0</b>	<b>0</b>	<b>603</b>	<b>216</b>	<b>622</b>
Domaljevac	155	7	9	31	0	0	38	9	61
Odžak	1.115	40	21	376	0	0	305	193	180
Orašje	1.081	53	53	320	0	0	260	14	381

**3. TUZLANSKI KANTON**

<b>UKUPNO / TOTAL</b>	<b>85.643</b>	<b>5.703</b>	<b>409</b>	<b>24.275</b>	<b>28</b>	<b>321</b>	<b>27.635</b>	<b>1.322</b>	<b>25.950</b>
Banovići	5.011	454	14	1.631	0	19	1.732	32	1.129
Čelić	2.434	63	2	422	0	1	618	33	1.295
Doboj - Istok	2.127	107	8	445	0	2	848	22	695
Gračanica	8.154	445	41	1.785	0	36	3.315	198	2.334
Gradačac	6.796	312	20	1.644	0	25	2.029	242	2.524
Kalesija	7.694	254	57	2.017	11	14	2.263	62	3.016
Kladanj	2.441	127	9	669	1	1	761	19	854
Lukavac	9.130	647	47	3.156	1	57	2.840	110	2.272
Sapna	2.317	61	0	504	0	0	519	0	1.233
Srebrenik	7.860	434	23	1.908	0	13	2.962	180	2.340
Teočak	1.497	41	1	358	0	1	423	22	651
Tuzla	17.943	2.083	150	6.008	10	122	5.422	271	3.877
Živinice	12.239	675	37	3.728	5	30	3.903	131	3.730

Tabela VII - Table VII  
(nastavak - continuation)

Septembar/Rujan 2017 - September 2017

KANTONI PO OPĆINAMA (CANTONS BY MUNICIPALITY)	STEPEN STRUČNOG OBRAZOVANJA / QUALIFICATION								
	SVEGA / TOTAL	VSS	VŠS	SSS	NSS	VKV	KV	PKV	NKV
<b>3. TUZLANSKI KANTON</b>									
<b>Žene / Women</b>	<b>48.425</b>	<b>4.035</b>	<b>279</b>	<b>15.746</b>	<b>15</b>	<b>44</b>	<b>12.839</b>	<b>529</b>	<b>14.938</b>
Banovići	3.086	302	13	1.081	0	1	864	21	804
Čelić	1.299	40	1	271	0	0	238	17	732
Doboj - Istok	1.321	82	5	337	0	1	455	6	435
Gračanica	4.730	341	27	1.219	0	1	1.785	27	1.330
Gradačac	3.510	233	17	1.146	0	3	837	78	1.196
Kalesija	4.286	178	41	1.341	9	1	960	15	1.741
Kladanj	1.446	82	6	428	1	0	361	2	566
Lukavac	5.463	460	34	2.091	1	6	1.444	65	1.362
Sapna	1.176	34	0	289	0	0	114	0	739
Srebrenik	4.417	318	14	1.217	0	1	1.546	51	1.270
Teočak	818	31	0	222	0	0	172	6	387
Tuzla	9.992	1.460	99	3.727	3	29	2.383	173	2.118
Živinice	6.881	474	22	2.377	1	1	1.680	68	2.258

<b>4. ZENIČKO - DOBOJSKI KANTON</b>									
<b>UKUPNO / TOTAL</b>	<b>62.876</b>	<b>3.385</b>	<b>300</b>	<b>14.783</b>	<b>141</b>	<b>361</b>	<b>23.731</b>	<b>1.810</b>	<b>18.365</b>
Breza	1.764	147	13	642	5	7	549	26	375
Doboj -Jug	772	35	0	164	3	2	300	17	251
Kakanj	6.431	458	31	1.415	11	40	2.635	149	1.692
Maglaj	4.483	156	9	715	0	15	1.558	150	1.880
Olovo	1.618	75	5	509	0	1	451	8	569
Tešanj	6.321	240	23	1.130	6	43	2.464	263	2.152
Usora	740	14	3	132	0	7	320	16	248
Vareš	1.088	38	4	325	7	5	361	22	326
Visoko	6.792	408	42	1.494	0	19	2.785	45	1.999
Zavidovići	7.318	297	24	1.874	0	17	2.896	156	2.054
Zenica	20.873	1.372	133	5.341	109	188	7.598	716	5.416
Žepče	4.676	145	13	1.042	0	17	1.814	242	1.403
<b>Žene / Women</b>	<b>34.496</b>	<b>2.352</b>	<b>194</b>	<b>9.366</b>	<b>133</b>	<b>46</b>	<b>10.920</b>	<b>713</b>	<b>10.772</b>
Breza	1.164	100	10	445	4	0	320	24	261
Doboj -Jug	427	28	0	117	3	0	137	6	136
Kakanj	3.509	315	26	906	10	2	1.214	57	979
Maglaj	2.685	105	7	489	0	1	750	64	1.269
Olovo	884	43	4	273	0	0	208	1	355
Tešanj	3.095	186	12	719	6	4	1.062	61	1.045
Usora	399	10	3	93	0	0	138	9	146
Vareš	590	18	2	201	7	0	150	5	207
Visoko	3.750	298	28	980	0	2	1.370	27	1.045
Zavidovići	3.593	182	13	1.051	0	3	1.174	50	1.120
Zenica	11.868	968	79	3.389	103	34	3.585	295	3.415
Žepče	2.532	99	10	703	0	0	812	114	794

<b>5. BOSANSKO - PODRINJSKI KANTON</b>									
<b>UKUPNO / TOTAL</b>	<b>3.285</b>	<b>274</b>	<b>16</b>	<b>844</b>	<b>8</b>	<b>14</b>	<b>937</b>	<b>27</b>	<b>1.165</b>
Foča / Ustikolina	333	13	0	70	1	1	91	1	156
Goražde	2.803	258	16	746	6	13	799	24	941
Pale / Prača	149	3	0	28	1	0	47	2	68

Tabela VII - Table VII  
(nastavak - continuation)

Septembar/Rujan 2017 - September 2017

KANTONI PO OPĆINAMA (CANTONS BY MUNICIPALITY)	STEPEN STRUČNOG OBRAZOVANJA / QUALIFICATION								
	SVEGA / TOTAL	VSS	VŠS	SSS	NSS	VKV	KV	PKV	NKV
<b>5. BOSANSKO - PODRINJSKI KANTON</b>									
<b>Žene / Women</b>	<b>1.955</b>	<b>189</b>	<b>9</b>	<b>528</b>	<b>6</b>	<b>4</b>	<b>440</b>	<b>22</b>	<b>757</b>
Foča / Ustikolina	192	8	0	39	1	0	40	1	103
Goražde	1.683	178	9	477	5	4	377	20	613
Pale / Prača	80	3	0	12	0	0	23	1	41

<b>6. SREDNJOBOSANSKI KANTON</b>									
<b>UKUPNO / TOTAL</b>	<b>36.969</b>	<b>1.177</b>	<b>1.257</b>	<b>9.105</b>	<b>0</b>	<b>164</b>	<b>13.260</b>	<b>455</b>	<b>11.551</b>
Bugojno	5.453	231	150	1.220	0	16	2.104	20	1.712
Busovača	2.787	113	43	785	0	16	1.042	62	726
Dobretići	77	0	1	8	0	0	15	1	52
Donji Vakuf	2.687	86	71	666	0	1	1.076	12	775
Fojnica	1.851	35	70	513	0	4	553	27	649
Gornji Vakuf	2.800	86	106	576	0	2	1.129	44	857
Jajce	3.462	94	80	811	0	13	1.281	63	1.120
Kiseljak	2.379	54	86	701	0	8	958	27	545
Kreševo	567	15	9	174	0	0	212	0	157
Novi Travnik	3.463	63	155	828	0	41	1.187	56	1.133
Travnik	7.237	232	346	1.686	0	27	2.138	86	2.722
Vitez	4.206	168	140	1.137	0	36	1.565	57	1.103
<b>Žene / Women</b>	<b>18.683</b>	<b>767</b>	<b>792</b>	<b>5.510</b>	<b>0</b>	<b>10</b>	<b>5.448</b>	<b>206</b>	<b>5.950</b>
Bugojno	2.680	150	95	717	0	2	858	7	851
Busovača	1.477	72	27	526	0	1	458	14	379
Dobretići	43	0	1	4	0	0	8	1	29
Donji Vakuf	1.190	64	45	371	0	0	430	1	279
Fojnica	1.020	27	47	306	0	1	218	10	411
Gornji Vakuf	1.347	49	67	369	0	0	471	30	361
Jajce	1.859	56	55	513	0	1	568	31	635
Kiseljak	1.289	45	65	459	0	1	449	12	258
Kreševo	345	7	6	128	0	0	97	0	107
Novi Travnik	1.877	38	97	532	0	1	469	33	707
Travnik	3.225	149	190	867	0	2	685	30	1.302
Vitez	2.331	110	97	718	0	1	737	37	631

<b>7. HERCEGOVAČKO-NERETVANSKI KANTON</b>									
<b>UKUPNO / TOTAL</b>	<b>31.710</b>	<b>2.819</b>	<b>1.336</b>	<b>9.973</b>	<b>0</b>	<b>96</b>	<b>10.662</b>	<b>430</b>	<b>6.394</b>
Čapljina	3.172	225	162	981	0	11	1.149	67	577
Čitluk	2.444	234	104	843	0	2	990	9	262
Jablanica	2.175	188	60	611	0	6	793	43	474
Konjic	4.010	214	140	1.014	0	11	1.244	24	1.363
Mostar	15.564	1.679	720	5.366	0	52	4.799	250	2.698
Neum	331	23	17	109	0	1	128	3	50
Prozor / Rama	1.938	89	67	464	0	2	746	16	554
Ravno	37	3	3	10	0	0	12	0	9
Stolac	2.039	164	63	575	0	11	801	18	407

Tabela VII - Table VII  
(nastavak - continuation)

Septembar/Rujan 2017 - September 2017

KANTONI PO OPĆINAMA (CANTONS BY MUNICIPALITY)	STEPEN STRUČNOG OBRAZOVANJA								
	SVEGA / TOTAL	VSS	VŠS	SSS	NSS	VKV	KV	PKV	NKV
<b>7. HERCEGOVACKO-NERETVANSKI KANTON</b>									
<b>Žene / Women</b>	<b>16.967</b>	<b>2.047</b>	<b>889</b>	<b>5.555</b>	<b>0</b>	<b>10</b>	<b>4.649</b>	<b>240</b>	<b>3.577</b>
Čapljina	1.766	161	121	552	0	2	588	35	307
Čitluk	1.307	169	71	465	0	1	445	7	149
Jablanica	1.112	123	29	358	0	0	302	20	280
Konjic	2.097	146	92	560	0	0	566	8	725
Mostar	8.495	1.267	484	2.984	0	4	2.005	147	1.604
Neum	158	13	9	51	0	0	65	2	18
Prozor / Rama	992	52	44	283	0	2	344	9	258
Ravno	14	2	1	3	0	0	5	0	3
Stolac	1.026	114	38	299	0	1	329	12	233

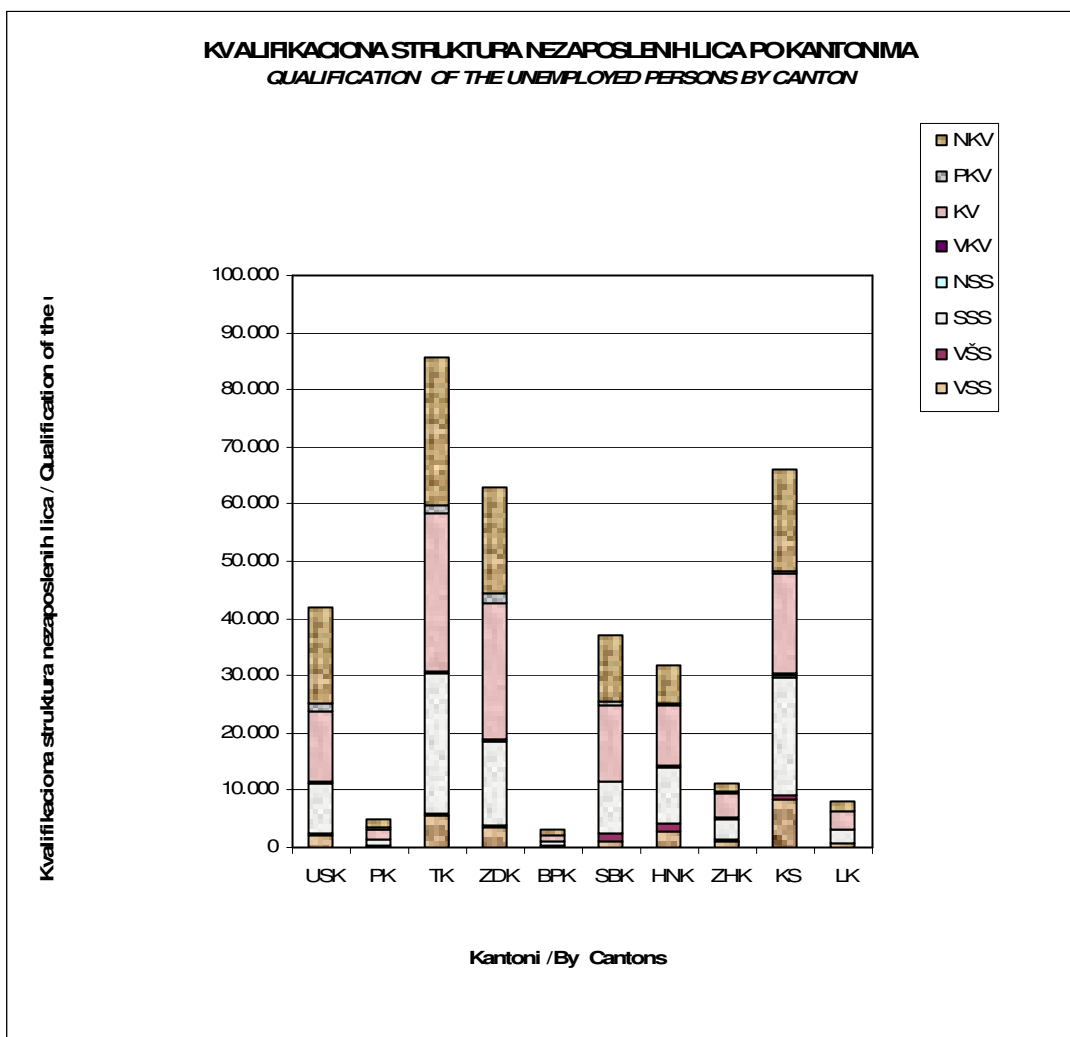
<b>8. ZAPADNOHERCEGOVACKI KANTON</b>									
<b>UKUPNO / TOTAL</b>	<b>11.146</b>	<b>882</b>	<b>526</b>	<b>3.639</b>	<b>0</b>	<b>25</b>	<b>4.535</b>	<b>109</b>	<b>1.430</b>
Grude	1.858	125	92	557	0	10	784	23	267
Ljubuški	2.701	222	131	776	0	1	1.221	18	332
Posušje	2.454	141	126	973	0	5	762	40	407
Široki Brijeg	4.133	394	177	1.333	0	9	1.768	28	424
<b>Žene / Women</b>	<b>6.146</b>	<b>627</b>	<b>362</b>	<b>2.140</b>	<b>0</b>	<b>9</b>	<b>2.192</b>	<b>63</b>	<b>753</b>
Grude	940	84	57	318	0	2	340	13	126
Ljubuški	1.422	166	79	453	0	0	561	10	153
Posušje	1.353	96	97	552	0	1	356	22	229
Široki Brijeg	2.431	281	129	817	0	6	935	18	245

<b>9. KANTON SARAJEVO</b>									
<b>UKUPNO / TOTAL</b>	<b>65.960</b>	<b>8.414</b>	<b>681</b>	<b>20.724</b>	<b>320</b>	<b>308</b>	<b>17.295</b>	<b>346</b>	<b>17.872</b>
Hadžići	5.322	289	18	1.391	1	11	1.654	17	1.941
Ilidža	10.838	1.124	96	3.395	55	58	2.951	93	3.066
Ilijaš	4.829	288	10	1.099	17	12	1.380	30	1.993
Vogošća	5.020	498	41	1.532	16	21	1.299	21	1.592
Trnovo	452	28	2	113	1	3	93	0	212
<b>Grad Sarajevo</b>	<b>39.499</b>	<b>6.187</b>	<b>514</b>	<b>13.194</b>	<b>230</b>	<b>203</b>	<b>9.918</b>	<b>185</b>	<b>9.068</b>
Centar	7.373	1.508	126	2.434	43	27	1.637	38	1.560
Novi Grad	18.249	2.224	181	5.857	96	92	4.993	83	4.723
Novo Sarajevo	8.093	1.676	142	2.874	56	45	1.781	43	1.476
Stari Grad	5.784	779	65	2.029	35	39	1.507	21	1.309
<b>Žene / Women</b>	<b>40.637</b>	<b>5.919</b>	<b>466</b>	<b>12.995</b>	<b>314</b>	<b>73</b>	<b>8.355</b>	<b>182</b>	<b>12.333</b>
Hadžići	3.378	199	10	904	1	1	824	11	1.428
Ilidža	6.717	804	67	2.178	54	10	1.423	51	2.130
Ilijaš	3.162	210	3	733	17	3	778	21	1.397
Vogošća	3.312	378	28	1.005	16	3	687	10	1.185
Trnovo	272	13	2	58	1	0	35	0	163
<b>Grad Sarajevo</b>	<b>23.796</b>	<b>4.315</b>	<b>356</b>	<b>8.117</b>	<b>225</b>	<b>56</b>	<b>4.608</b>	<b>89</b>	<b>6.030</b>
Centar	4.338	995	84	1.490	41	5	716	18	989
Novi Grad	11.191	1.583	134	3.669	96	28	2.361	45	3.275
Novo Sarajevo	4.885	1.174	90	1.736	53	11	852	19	950
Stari Grad	3.382	563	48	1.222	35	12	679	7	816

Tabela VII - Table VII  
(nastavak - continuation)

Septembar/Rujan 2017 - September 2017

KANTONI PO OPĆINAMA (CANTONS BY MUNICIPALITY)	STEPEN STRUČNOG OBRAZOVANJA / QUALIFICATION								
	SVEGA / TOTAL	VSS	VŠS	SSS	NSS	VKV	KV	PKV	NKV
<b>10. LIVANJSKI KANTON</b>									
<b>UKUPNO / TOTAL</b>	<b>8.079</b>	<b>651</b>	<b>135</b>	<b>2.398</b>	<b>0</b>	<b>5</b>	<b>2.938</b>	<b>145</b>	<b>1.807</b>
Drvar	1.108	37	9	347	0	2	462	1	250
Glamoč	491	26	11	162	0	0	134	6	152
Grahovo	282	9	5	68	0	2	96	1	101
Kupres	363	19	13	125	0	0	101	6	99
Livno	3.553	369	61	1.052	0	1	1.257	87	726
Tomislavgrad	2.282	191	36	644	0	0	888	44	479
<b>Žene / Women</b>	<b>4.223</b>	<b>411</b>	<b>78</b>	<b>1.386</b>	<b>0</b>	<b>0</b>	<b>1.356</b>	<b>91</b>	<b>901</b>
Drvar	558	23	8	205	0	0	173	1	148
Glamoč	251	14	4	84	0	0	63	6	80
Grahovo	104	4	2	28	0	0	29	1	40
Kupres	234	13	9	89	0	0	62	4	57
Livno	1.868	237	34	590	0	0	605	58	344
Tomislavgrad	1.208	120	21	390	0	0	424	21	232





**NEZAPOSLENE OSOBE NA EVIDENCIJI - NAJBROJNIJA ZANIMANJA  
PO STRUČNOJ SPREMI**

Tabela VIII - Table VIII

UNEMPLOYED PERSONS - PROFESSIONS BY LEVEL OF EDUCATION

Septembar/Rujan 2017 - September 2017

KANTON/ CANTON	VSS	UKUPNO		všs	UKUPNO		SSS	UKUPNO		KV I VKV	UKUPNO	
		UKUPNO	ŽENA		UKUPNO	ŽENA		UKUPNO	ŽENA			
USK	Dipl.ekonomist	377	255	Ekonomisti	147	96	Ekonomski teh.	1329	1065	Prodavač	2420	2097
	Dipl.pravnik	263	184	Nastavnici(r.smjer)+vas+učit.p.o	67	46	Maturant gimnazije	1119	763	Automehaničar	1155	0
	Prof.(raznih smjer.)	242	195	Ing.tekstilā	36	24	Mašinski teh.	1026	355	Krojač	925	906
	Dipl.medicinski tehn.	92	80	Viši med.tehničari-sestra	31	26	Poljoprivredni teh.	596	438	Vozači (svih smjerova)	887	0
	Dipl.ing.poljopriv(raznih smjer)	89	65	Ing.građevine	26	16	Medicinski teh-sestra	474	344	Inst(vodo,plinski,cent.g)	824	29
PK	Ekonomista	49	25	Ekonomista	10	9	Komercijalist	170	100	Prodavač	274	191
	Pravnik	36	19	Pravnik	4	4	Ekonomista	124	92	Bravar	216	5
	Razredni učitelj	22	22	Inženjer agronom	3	3	Medicinska sestra	120	87	Automehaničar	166	1
	Informatičar	17	2	Inženjer drumskog saobraćaja	3	0	Poljoprivredni tehničar	111	57	Frizer	133	116
	Socijalni radnik	16	15	Ekonomista za finansije	2	2	Administrativni službenik	74	53	Šivač tekstila	88	70
TK	Ekonomista	878	630	Nastavnik razred. nastave	80	76	Maturant gimn.	2641	1909	Prodavač	5384	4955
	Pravnik	810	581	Pravnik	43	37	Ekon.tehničar	2549	2106	Automehaničar	1705	17
	Profesor razredne nastave	255	235	Ekonomista	41	30	Maš. Tehničar	2539	909	Bravar	1685	29
	Pedagog	253	227	Ekonomski službenik	17	11	Medicinska sestra	2039	1526	Kuhar	1369	1001
	Profesor engleskog jezika	212	190	Nast.tehn.kult.	12	6	Poljoprivredni tehničar	1118	882	Frizer	1307	1261
ZDK	Pravnik	529	394	Ekonomista	103	62	Ekonomski tehničar	2589	2068	Prodavač	3641	3162
	Ekonomista	462	312	Pravnik	42	30	Maturant gimnazije	2039	1432	Frizer	1980	1878
	Mašinski inženjer	138	49	Učitelj predškolske djece	16	15	Mašinski tehničar	1211	480	Bravar	1566	50
	Profesor razredne nastave	136	126	Nastavnik razred. nastave	13	7	Medicinska sestra	1021	769	Automehaničar	1219	12
	Profesor engleskog jezika	130	102	Građevinski inženjer	12	9	Tehničar za drvo	532	314	Kuhar	1169	906
BPK	Dipl. pravnik / bakalareat prava / magistar prava	63	46	Ekonomista	3	2	Ekonomski tehničar	135	110	Prodavač	154	135
	Dipl. ekonomista/bakalareat ekonomije, visoka poslovna škola	18	9	Pravnik	2	0	Mašinski tehničar	105	47	Krojač	95	83
	Dipl. ing. / bakalareat / magistar poljoprivrede	18	14	Nastavnik biologije i hemije	2	1	Poljoprivredni tehničar	97	61	Vozač	65	4
	Dipl. menadžer / bakalareat menadžmenta / magistar menadžmenta	16	8	Nastavnik historije i geografije	2	2	Administrativni službenik	82	51	Hemičar	62	53
	Dipl.ing./bakalareat/magistar mašinstva	10	7	Učitelj predškolske djece	2	2	Hemijski tehničar	76	63	Frizer	58	47
SBK	Ekonomista	157	82	Ekonomist	303	121	Maturant gimnazije	1529	791	Prodavač	4056	1545
	Pravnik	99	45	Pravnik	32	18	Ekonomski tehnič	1856	863	Šivač odjeće	618	229
	Novinari	59	33	Razredni učitelj	35	10	Mašinski tehnič	1402	311	Stolar	504	19
	Inženjer poljop.	35	16	Nastavnik predš.odgoja	31	15	Elektrotehničar	1419	182	Bravar	1229	9
	Prof.engl.jezika	32	21	Nastavnik histor.i geog	24	10	Medicinski tehničar	741	632	Mašinbravar	309	12
HNK	Pravnik	476	351	Ekonomski službenik	211	141	Ekonomski tehničar	1743	1202	Prodavač	1970	1555
	Ekonomist	238	164	Pravnik	117	80	Maturant gimnazije	1527	1017	Frizer za žene	899	845
	Profesor engleskog jezika	164	141	Učitelj predškolske djece	92	91	Strojarski tehničar	836	268	Automehaničar	799	3
	Inženjer agronom	143	82	Građevinski inženjer	51	18	Medicinska sestra	515	364	Bravar	756	9
	Profesor razredne nastave	101	97	Socijalni radnik	43	39	Turistički animator	444	287	Kuhar	652	448
ZHK	Dipl. ekonomist	191	131	<b>Ekonomist</b>	183	134	<b>Mat. Gimnazije</b>	692	421	<b>Trgovac</b>	1358	1028
	Dipl. pravnik	131	97	<b>Pravnik</b>	39	32	<b>Ekonomski tehničar</b>	498	350	<b>Frizer</b>	381	337
	Prof. hrvatskog jezika	52	45	<b>razredni učitelj</b>	26	22	<b>Strojarski tehničar</b>	331	150	<b>Bravar</b>	356	19
	Profesor engleskog jezika	40	33	<b>Učitelj predškolske djece</b>	25	25	<b>Elektrotehničar</b>	186	47	<b>Automehaničar</b>	310	5
	Profesor razredne nastave	28	25	<b>Socijalni radnik</b>	21	18	<b>Trgovac</b>	82	45	<b>Metalotokar</b>	292	46
KS	Dipl.ekonomista	1212	817	Ekonomista	214	138	Maturant gimnazije	3302	2216	Prodavač	3479	2904
	Dipl.pravnik	969	710	Pravnik	115	91	Ekonomski tehničar	2166	1803	Frizer-vlasuljar	968	899
	Socijalni radnik	410	373	Nast.predškolskog vaspit.	38	37	Mašinski tehničar	1736	630	Vozač motornih vozila	932	18
	Politolog	355	218	Građevinski inženjer	33	15	Medicinska sestra	725	560	Automehaničar	897	4
	Novinar	343	266	Nast.razredne nastave	31	29	Grafički tehničar	614	364	Bravar	669	36
LK	Ekonomski	115	82	Ekonomist	43	30	Gimnazija	477	304	Prodavač	504	414
	Pravni	89	55	Pravni	22	18	Ekonomski tehničar	245	195	Elektromehaničar	286	52
	Primarno obrazovnije	29	28	Inženjer agronom	10	5	Strojarski tehničar	166	58	Bravar	240	10
	Socijalni rad	24	17	Prometni inženjer	7	1	Ekonomist	149	96	Automehaničar	230	6
	Pedagog	23	22	Inženjer tekst. tehnologije	6	3	Elektrotehničar	139	25	Kuhar	172	118

## MATERIJALNA I SOCIJALNA SIGURNOST NEZAPOSLENIH

Korisnici novčane naknade i zdravstvenog osiguranja - učešće žena, indeksi ( FBiH po kantonima/županijama )

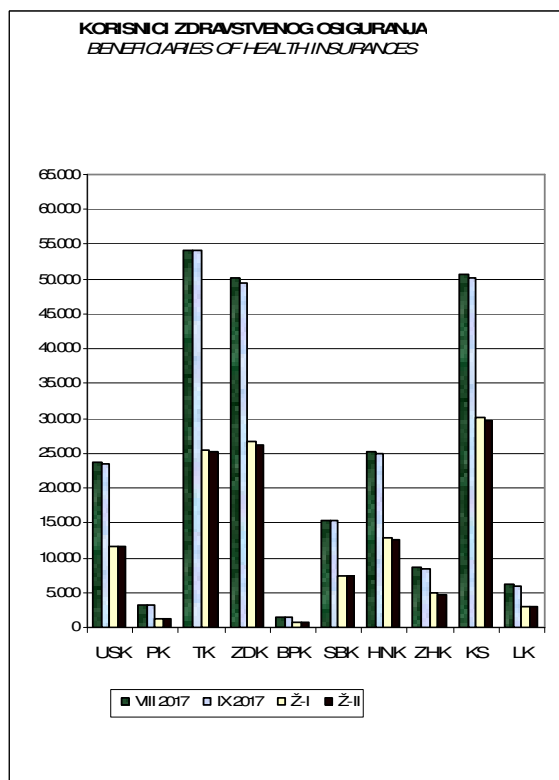
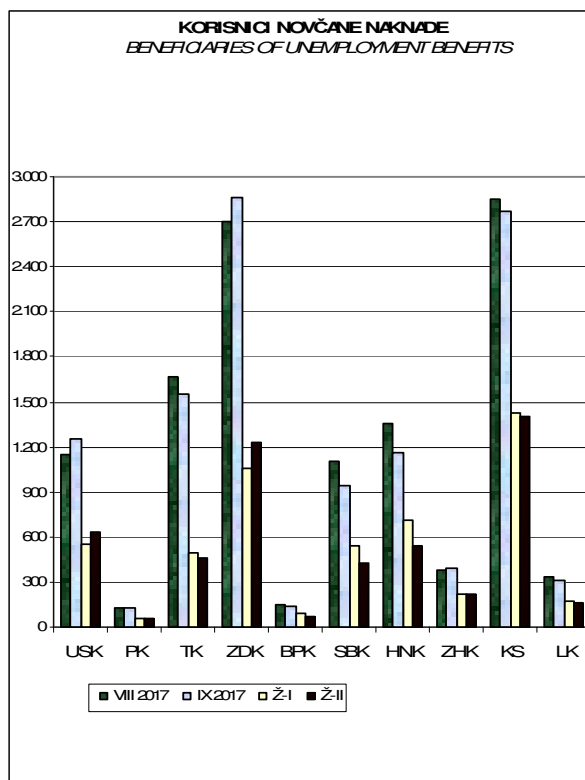
### MATERIAL AND SOCIAL SECURITY OF THE UNEMPLOYED

Beneficiaries of unemployment benefits and health insurances - participation of women, indexes ( FBiH by canton )

**Tabela IX - Table IX**

Septembar/Rujan 2017 - September 2017

KANTONI / CANTONS	Korisnici novčane naknade <i>Beneficiaries of unemployment benefits</i>					
	UKUPNO <i>Total</i>			ŽENE <i>Women</i>		
	VIII 2017	IX 2017	IX 2017 VIII 2017	VIII 2017	IX 2017	IX 2017 VIII 2017
<b>FEDERACIJA BiH - UKUPNO (FEDERATION OF BiH - TOTAL)</b>	<b>11.797</b>	<b>11.507</b>	<b>97,54</b>	<b>5.308</b>	<b>5.198</b>	<b>97,93</b>
1. Unsko - sanski	1.148	1.248	108,71	556	636	114,39
2. Posavski	121	130	107,44	52	63	121,15
3. Tuzlanski	1.668	1.552	93,05	489	458	93,66
4. Zeničko - dobojski	2.698	2.864	106,15	1.056	1.226	116,10
5. Bosansko - podrinski	149	140	93,96	87	74	85,06
6. Srednjobosanski	1.098	943	85,88	540	425	78,70
7. Hercegovačko-neretvanski	1.362	1.156	84,88	713	535	75,04
8. Zapadnohercegovački	374	389	104,01	215	223	103,72
9. Kanton Sarajevo	2.845	2.771	97,40	1.430	1.399	97,83
10. Livanjski	334	314	94,01	170	159	93,53
	<b>Korisnici zdravstvenog osiguranja <i>Beneficiaries of health insurances</i></b>					
	<b>UKUPNO <i>Total</i></b>			<b>ŽENE <i>Women</i></b>		
<b>FEDERACIJA BiH - UKUPNO (FEDERATION OF BiH - TOTAL)</b>	<b>238.506</b>	<b>236.585</b>	<b>99,19</b>	<b>123.723</b>	<b>122.306</b>	<b>98,85</b>
1. Unsko - sanski	23.632	23.419	99,10	11.536	11.510	99,77
2. Posavski	3.159	3.161	100,06	1.281	1.282	100,08
3. Tuzlanski	54.165	54.134	99,94	25.347	25.311	99,86
4. Zeničko - dobojski	50.154	49.388	98,47	26.636	26.111	98,03
5. Bosansko - podrinski	1.499	1.513	100,93	633	648	102,37
6. Srednjobosanski	15.212	15.259	100,31	7.302	7.335	100,45
7. Hercegovačko-neretvanski	25.299	24.925	98,52	12.945	12.663	97,82
8. Zapadnohercegovački	8.612	8.494	98,63	4.831	4.715	97,60
9. Kanton Sarajevo	50.640	50.247	99,22	30.130	29.712	98,61
10. Livanjski	6.134	6.045	98,55	3.082	3.019	97,96

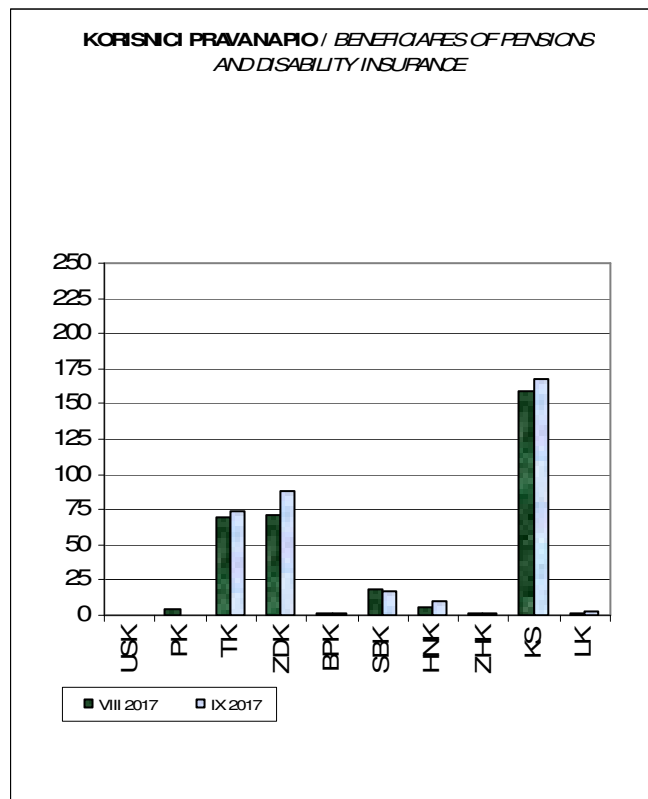


**KORISNICI PRAVA NA PIO**  
 ( FBiH po kantonima/županijama )  
**BENEFICIARIES OF PENSIONS AND DISABILITY INSURANCE**  
 (Federation of BiH by canton)

**Tabela X - Table X**

Septembar/Rujan 2017 - September 2017

KANTONI / CANTONS	Korisnici prava na PIO		
	PIO beneficiaries		
	VIII 2017	IX 2017	<u>IX 2017</u> VIII 2017
<b>FEDERACIJA BiH - UKUPNO (FEDERATION OF BiH - TOTAL)</b>	<b>332</b>	<b>362</b>	<b>109,04</b>
1. Unsko - sanski	0	0	
2. Posavski	4	0	0,00
3. Tuzlanski	69	74	107,25
4. Zeničko - dobojski	71	88	123,94
5. Bosansko - podrinjski	2	1	50,00
6. Srednjobosanski	19	17	89,47
7. Hercegovačko-neretvanski	6	10	166,67
8. Zapadnohercegovački	1	1	100,00
9. Kanton Sarajevo	159	168	105,66
10. Livanjski	1	3	300,00



## ZAPOSLENI STRANI DRŽAVLJANI

( FBiH po kantonima/županijama )

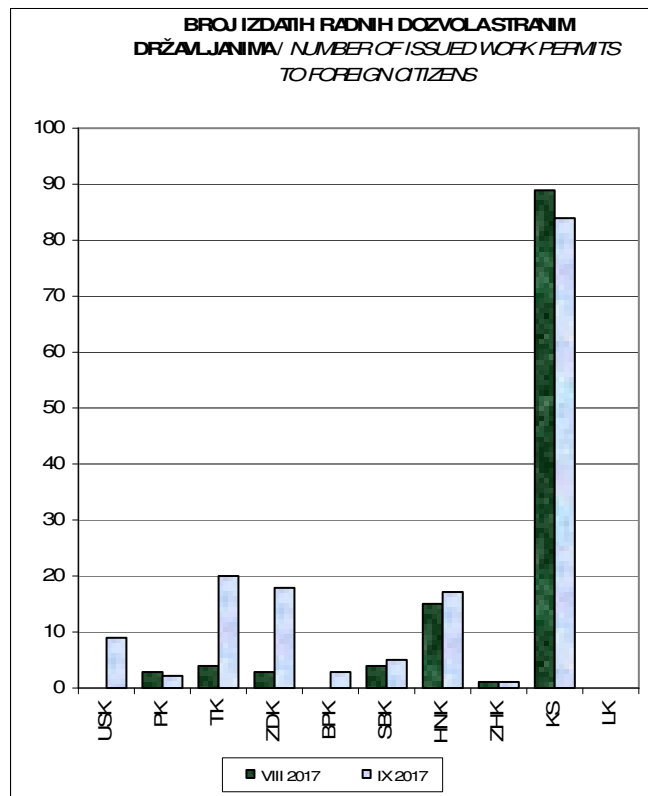
**EMPLOYED FOREIGN CITIZENS**

(Federation of BiH by canton)

**Tabela XI - Table XI**

Septembar/Rujan 2017 - September 2017

KANTONI / CANTONS	Broj izdatih radnih dozvola stranim državljanima <i>Number of issued work permits to foreign citizens</i>		
	VIII 2017	IX 2017	<u>IX 2017</u> VIII 2017
<b>FEDERACIJA BiH - UKUPNO (FEDERATION OF BiH - TOTAL)</b>	<b>119</b>	<b>159</b>	<b>133,61</b>
1. Unsko - sanski	0	9	
2. Posavski	3	2	66,67
3. Tuzlanski	4	20	500,00
4. Zeničko - dobojski	3	18	600,00
5. Bosansko - podrinski	0	3	
6. Srednjobosanski	4	5	125,00
7. Hercegovačko-neretvanski	15	17	113,33
8. Zapadnohercegovački	1	1	100,00
9. Kanton Sarajevo	89	84	94,38
10. Livanjski	0	0	



## **IZVOR PODATAKA I METODOLOŠKA OBJAŠNJENJA**

Izvori podataka koji se koriste u izradi Statističkog pregleda su podaci koje vode službe za zapošljavanje u Federaciji Bosne i Hercegovine.

Podaci se prikupljaju i obrađuju mjesečno i publikuju oko 15. u mjesecu za prethodni mjesec.

### **OBJAŠNJENJE ZNAKOVA I POJMOVA**

1. NEZAPOSLENA LICA su lica bez zaposlenja, sposobna za rad, starosne dobi od 15 do 65 godina evidentirana u biroima za zapošljavanje.
2. LICA KOJA PRVI PUT TRAŽE ZAPOSLENJE su evidentirana lica u biroima koja ranije nisu bila u radnom odnosu.
3. NEZAPOSLENA LICA ZBOG PRESTANKA RADA ORGANIZACIJA I POSLODAVACA su evidentirana lica u biroima za zapošljavanje a ostala su bez posla zbog prestanka rada organizacija i poslodavaca.
4. KORISNICI NOVČANE NAKNADE su nezaposlena lica evidentirana u općinskim biroima koja su prema odredbama Zakona ostvarila ovo pravo.
5. NOVOPRIJAVLJENA LICA KOJA PRVI PUT TRAŽE ZAPOSLENJE su lica koja se općinskim biroima prijavljuju prvi put radi zaposlenja u tekućem mjesecu.
6. ZAPOSLENI SA EVIDENCIJE SLUŽBI ZA ZAPOSŁJAVANJE su lica koja su se zaposlila u zemlji i inostranstvu tokom izvještajnog mjeseca a bila su evidentirana u službama.
7. POTREBE ZA RADNICIMA predstavljaju broj traženih radnika i pripravnika za nepopunjena i novootvorena radna mjesta koja organizacije i poslodavci prijavljuju biroima u toku izvještajnog mjeseca.
8. REALIZOVANE PRIJAVE O POTREBAMA ZA RADNICIMA predstavljaju broj zaposlenih radnika i pripravnika prema izvještaju o zasnivanju radnog odnosa, koji poslodavci dostavljaju biroima tokom izvještajnog mjeseca.

### **ZNAKOVI**

-	nema pojave
...	ne raspolaže se podacima
'	podatak manji od 0,5 date jedinice mjere
*	ispravljen podatak
1/	napomena ispod teksta ili tabele
Ø	prosijek
()	procijenjen podatak

### **SKRAĆENICE**

NKV	nekvalifikovani radnik	VKV	visokokvalifikovani radnik
PKV	polukvalifikovani radnik	SSS	srednja stručna sprema
NSS	niža stručna sprema	VŠS	viša školska sprema
KV	kvalifikovani radnik	VSS	visoka stručna sprema

SKD standardna klasifikacija djelatnosti

01. USK	Unsko - sanski kanton	07. HNK	Hercegovačko - neretvanski kanton
02. PK	Posavski kanton	08. ZHK	Zapadnohercegovački kanton
03. TK	Tuzlanski kanton	09. KS	Kanton Sarajevo
04. ZDK	Zeničko - dobojski kanton	10. LK	Livanjski kanton
05. BPK	Bosansko - podrinjski kanton		
06. SBK	Srednjobosanski kanton		

## DATA SOURCES AND METHODOLOGICAL EXPLANATIONS

Data sources used for the Monthly Statistics Bulletin are data of the FBiH Employment Services. Data are collected and analysed on a monthly basis and published around the 15th of the month for the previous month.

### EXPLANATION OF SYMBOLS AND TERMS

1. *UNEMPLOYED PERSONS* are persons without employment, capable of working, aged 15 to 65, registered at the Municipal Employment Bureaus as seekers of employment.
2. *PERSONS SEEKING EMPLOYMENT FOR THE FIRST TIME* are yet to be employed persons registered at the Municipal Employment Bureau.
3. *UNEMPLOYED PERSONS DUE TO THE DISSOLUTION OF ORGANISATIONS AND EMPLOYERS* are unemployed persons registered at the Municipal Employment Bureau who have lost their jobs because of the dissolution of organisations and employers.
4. *USERS OF UNEMPLOYMENT BENEFITS* are unemployed persons registered at the Municipal Employment Bureaus who have realised unemployment benefit, according to the regulations of the Law on Employment.
5. *NEWLY REGISTRATED PERSONS WHO ARE SEEKING EMPLOYMENT FOR THE FIRST TIME* are unemployed persons registered for the first time at the Municipal Employment Bureau in the current month.
6. *EMPLOYED PERSONS FROM THE REGISTER OF THE EMPLOYMENT SERVICE* are persons who have become employed either in FBiH or abroad during the reporting month, and who have been registered at the Employment Service.
7. *VACANCIES* represent the number of workers and interns sought for vacant and newly opened jobs about which the employers have informed the Municipal Employment Bureau about during the reporting month.
8. *REALISED VACANCIES* represent the number of the employed workers and interns according to the report on employment about which the employers have informed the Municipal Employment Bureau during the reporting month.

### SYMBOLS

-	no entry
...	data not available
'	value is less than 0.5 of the given measure unit
*	revised data
<sup>1/</sup>	footnote
Ø	average
( )	estimated data

### ABBREVIATIONS

NKV	unskilled workers	VKV	highly-skilled workers
PKV	semi-skilled workers	SSS	secondary education
NSS	primary education	VŠS	higher expertise
KV	skilled workers	VSS	university education

01. USK	Una - Sana Canton	07. HNK	Herzegovina - Neretva Canton
02. PK	Posavina Canton	08. ZHK	West Herzegovina Canton
03. TK	Tuzla Canton	09. KS	Sarajevo Canton
04. ZDK	Zenica - Dobož Canton	10. LK	West Bosnia Canton
05. BPK	Bosnian Podrinje Canton		
06. SBK	Central Bosnia Canton		

**ADRESE I BROJEVI TELEFONA KANTONALNIH SLUŽBI ZA ZAPOŠLJAVANJE :**

<b>UNSKO - SANSKI KANTON</b>					
	<b>JU SLUŽBA ZA ZAPOŠLJAVANJE UNSKO - SANSKOG KANTONA</b>	<b>Avdo Kuduzović,</b> v.d. direktor	Branislava Đurđeva 1 77 000 Bihać	tel: 037/ 229 730 fax: 037/ 229-756	<a href="mailto:jusluzap@bih.net.ba">jusluzap@bih.net.ba</a>
1.	<b>Bihać</b>	Hadžić Abid	Branislava Đurđeva 1	tel/fax: 037/229-749	
2.	<b>Bosanska Krupa</b>	Skenderović Razija	511. Slavne brdske brigade bb	tel/fax: 037/476-526	
3.	<b>Bosanski Petrovac</b>	Ferizović Amir	Bosanska bb	tel/fax: 037/881-052	
4.	<b>Bužim</b>	Dervić Džemaludin	505. Viteške brigade bb	tel/fax: 037/410-470	
5.	<b>Cazin</b>	Samardžić Selvir	Cazinske brigade bb	tel/fax: 037/514-049	
6.	<b>Ključ</b>	Hadžić Jasim	Branilaca BiH 127	tel/fax: 037/660-124	
7.	<b>Sanski Most</b>	Mahić Sanel	Deseti oktobar bb	tel/fax: 037/689-368	
8.	<b>Velika Kladuša</b>	Čaušević Amra	Ibrahima Mržljaka 5	tel/fax: 037/775-370	
<b>POSAVSKI KANTON</b>					
	<b>SLUŽBA ZA UPOŠLJAVANJE ŽUPANIJE POSAVSKE</b>	<b>Marinko Topić,</b> v.d ravnatelja	Jug I b.b. (zgrada suda) 76 270 Orašje	tel: 031/ 712 - 306 fax: 031/ 712 - 306	<a href="mailto:ravnatelj@szuzp.ba">ravnatelj@szuzp.ba</a> <a href="mailto:administrator@szuzp.ba">administrator@szuzp.ba</a> <a href="mailto:pravnik@szuzp.ba">pravnik@szuzp.ba</a>
1.	<b>Orašje</b>	Mišković Mato, v.d.	Ulica III br. 15	tel/fax: 031/ 713 - 964	<a href="mailto:biroorasje@szuzp.ba">biroorasje@szuzp.ba</a>
2.	<b>Domaljevac - Šamac</b>	Klarić Đuro	Posavskih branitelja 148	tel/fax: 031/ 791 - 931	<a href="mailto:birodomaljevac@szuzp.ba">birodomaljevac@szuzp.ba</a>
3.	<b>Odžak</b>	Radić Aida, v.d.	Omladinska bb	tel: 031/ 710-745 fax: 031/ 761- 421	<a href="mailto:biroodzak@szuzp.ba">biroodzak@szuzp.ba</a>
<b>TUZLANSKI KANTON</b>					
	<b>JU SLUŽBA ZA ZAPOŠLJAVANJE TUZLANSKOG KANTONA</b>	<b>Senad Muhamedbegović,</b> direktor	Bosne srebrene br.31 75 000 Tuzla	035 306-440 035 228-568 fax: 035/228-573	<a href="mailto:sluzba@szztk.ba">sluzba@szztk.ba</a>
1.	<b>Tuzla</b>	Delić Selma	Bosne srebrene br.31	tel/fax: 035/ 367-480	<a href="mailto:biro.tuzla@szztk.ba">biro.tuzla@szztk.ba</a>
2.	<b>Banovići</b>	Mujić Halil	119.Muslimanske br.3	tel: 035/367-501 035/367-502 fax: 035/367-503 035/367-504	<a href="mailto:biro.banovici@szztk.ba">biro.banovici@szztk.ba</a>
3.	<b>Čelić</b>	Ibrišimović Azra	Alije Izetbegovića 60/2	035/ 668-060 035/668-061	<a href="mailto:biro.celic@szztk.ba">biro.celic@szztk.ba</a>
4.	<b>Doboj - Istok</b>	Mrković Semir	Brijesnica b.b.	035/367-505	<a href="mailto:biro.dobojistok@szztk.ba">biro.dobojistok@szztk.ba</a>
5.	<b>Gračanica</b>	Terzić Refija	Alije Izetbegovića 20 B	035/367-492	<a href="mailto:biro.gracanica@szztk.ba">biro.gracanica@szztk.ba</a>
6.	<b>Gradačac</b>	Hrnčić Lejla	I.Kapetanovića b.b.	035/367-511	<a href="mailto:biro.gradacac@szztk.ba">biro.gradacac@szztk.ba</a>
7.	<b>Kalesija</b>	Mujkanović Miralem	Patriotske lige b.b.	tel: 035/367-489 035/367-490 fax: 035/367-491	<a href="mailto:biro.kalesija@szztk.ba">biro.kalesija@szztk.ba</a>
8.	<b>Kladanj</b>	-	Kladanjskih brigada br.1	035/367-486	<a href="mailto:biro.kladanj@szztk.ba">biro.kladanj@szztk.ba</a>
9.	<b>Lukavac</b>	Ejubović Rifat	Redžepa ef. Muminhodžića br. 4	tel: 035/367-492 035/367-493 fax:035/367-494	<a href="mailto:biro.lukavac@szztk.ba">biro.lukavac@szztk.ba</a>
10.	<b>Sapna</b>	Muharemović Azem	206. Viteške brigade b.b.	035/367-487	<a href="mailto:biro.sapna@szztk.ba">biro.sapna@szztk.ba</a>
11.	<b>Srebrenik</b>	Husejnović Sanela	211. Oslobođilačke brigade br. 12	035/367-514	<a href="mailto:biro.srebrenik@szztk.ba">biro.srebrenik@szztk.ba</a>
12.	<b>Teočak</b>	Husić Senajil	Krstac b.b.	035/367-488	<a href="mailto:biro.teocak@szztk.ba">biro.teocak@szztk.ba</a>
13.	<b>Živinice</b>	Jusić Bajro	Oslobođenja br. 20	tel: 035/367-495 035/367-496 035/367-497 fax: 035/367-498 035/367-499	<a href="mailto:biro.zivinice@szztk.ba">biro.zivinice@szztk.ba</a>

<b>ZENIČKO – DOBOJSKI KANTON</b>					
	<b>JU SLUŽBA ZA ZAPOŠLJAVANJE ZENIČKO - DOBOJSKOG KANTONA</b>	<b>Anto Pešić,</b> v.d. direktor	Adolfa Goldbergera 6 72 000 Zenica	centr: 032/ 448-200 fax: 032 / 405-173	<a href="mailto:szz_zedo@bih.net.ba">szz_zedo@bih.net.ba</a>
1.	<b>Zenica</b>	Bradarac Alma	Adolfa Goldbergera 6	tel/fax: 032/ 448-219	
2.	<b>Breza</b>	Bašić Fikret	Bogumilska 10	tel/fax: 032/ 789-390	
3.	<b>Doboj-Jug</b>	Katić Ivan	Matuzići bb	tel/fax: 032/699-130	
4.	<b>Kakanj</b>	Marušić Mahir	Alije Izetbegovića L 1	tel/fax: 032/552-390	
5.	<b>Maglaj</b>	Durmić Mirza	Aleja Ljiljana 14	tel/fax: 032/609-611	
6.	<b>Olovo</b>	Hasanspahić Refik	Radnička 6	tel/fax: 032/828-310	
7.	<b>Tešanj</b>	Berberović Muharem	Skendera Kulenovića b.b	tel/fax: 032/656-700	
8.	<b>Usora</b>	Katić Ivan	Žabljak bb	tel/fax: 032/891-524	
9.	<b>Vareš</b>	Operta-Svinčicki Jasna	Zvijezda 41	tel/fax: 032/849-260	
10.	<b>Visoko</b>	Čehajić Lamija	Hadžihasanova 23	tel/fax: 032/731-620	
11.	<b>Zavidovići</b>	Horozović Sabahudin	Patriotske lige blok C	tel/fax: 032/868-511	
12.	<b>Žepče</b>	Šišić Biljana	Prva b.b	tel/fax: 032/888-187	
<b>BOSANSKO – PODRINJSKI KANTON</b>					
	<b>JU SLUŽBA ZA ZAPOŠLJAVANJE BOSANSKO - PODRINJSKOG KANTONA</b>	<b>Nafija Hodo,</b> direktorica	Maršala Tita 13 73 000 Goražde	tel: 038/221-546	<a href="mailto:szzbpk@bih.net.ba">szzbpk@bih.net.ba</a>
1.	<b>Goražde</b>	Hadžić Fikreta	Maršala Tita 13	tel: 038/221-546	
2.	<b>Foča - Ustikolina</b>	Čengić Amela	Omladinskih brigada bb	tel: 038/518-382	
3.	<b>Pale - Prača</b>	Aganović Alija	VI Hrenovački bataljon	tel: 038/799-446	
<b>SREDNJOBOSANSKI KANTON</b>					
	<b>SLUŽBA ZA ZAPOŠLJAVANJE SBK / ŽSB</b>	<b>Željko Lončar,</b> direktor	Konatur bb 72 270 Travnik	centr: 030/518-764 tel/fax: 030/501-843	<a href="mailto:info@szzksbsbk.com.ba">info@szzksbsbk.com.ba</a>
1.	<b>Bugojno</b>	Smajlović Branka	Nugle II - 15	tel/fax: 030/251-235	
2.	<b>Busovača</b>	Akrap Marica	Nikole Šubića Zrinskog bb	tel/fax: 030/732-094	
3.	<b>Dobretići</b>	Idžanović Srećko	Dobretići bb	tel : 030/641-194	
4.	<b>Donji Vakuf</b>	Imširpašić Vasva	Omladinska bb	tel/fax: 030/260-856	
5.	<b>Fojnica</b>	Dedić Bibija	Hadrovići 10	tel/fax: 030/544-401 544-402	
6.	<b>Gornji Vakuf - Uskoplje</b>	Filipović Amir	Gradska bb, Gornji Vakuf-Uskoplje	tel/fax : 030/494-158	
7.	<b>Jajce</b>	Ljubičić Vesna	Zagrebačka bb	tel/fax : 030/654-195	
8.	<b>Kiseljak</b>	Madžar Pero	Bana Josipa Jelačića bb	tel/fax: 030/879-579	
9.	<b>Kreševo</b>	Šimunić Veselinka	Fra Grge Martića 120	tel/fax: 030/806-522	
10.	<b>Novi Travnik</b>	Hajrić Ekrem	Mehmeda Spahe 13	tel/fax: 030/542-626	
11.	<b>Travnik</b>	Hadžiabdić Nermina	Mehmeda Paše Kukavice 13 Tvornička bb Nova Bila	tel/fax: 030/540-261 tel/fax: 030/708-872 tel/fax: 030/708-873	
12.	<b>Vitez</b>	Krišto Marija	Stjepana Radića bb	tel/fax: 030/712-479	



<b>HERCEGOVAČKO – NERETVANSKI KANTON</b>					
	<b>SLUŽBA ZA ZAPOŠLJAVANJE HNK/HNŽ</b>	<b>Vlado Čuljak,</b> direktor	Kralja Tvrtka 19 88 000 Mostar	tel/fax : 036/ 334-800 036/ 334-810	<a href="mailto:vlado.culjak@szzhnz-k.ba">vlado.culjak@szzhnz-k.ba</a>
1.	<b>Čapljina</b>	Rajić Nikolina	Ante Starčevića 4	tel. 036/ 808 - 135	<a href="mailto:nikolina.rajic@szzhnz-k.ba">nikolina.rajic@szzhnz-k.ba</a>
2.	<b>Čitluk</b>	Ostojić Nikola	Kralja Tomislava bb	tel. 036/ 642 - 630	<a href="mailto:nikola.ostojic@szzhnz-k.ba">nikola.ostojic@szzhnz-k.ba</a>
3.	<b>Jablanica</b>	Muratović Kemal	Trg oslobođenja bb	tel/fax: 036/752-818	<a href="mailto:kemal.muratovic@szzhnz-k.ba">kemal.muratovic@szzhnz-k.ba</a>
4.	<b>Konjic</b>	Ćatić Emina	IV Muslimanske brigade br.8	tel. 036/726 - 253	<a href="mailto:emina.catic@szzhnz-k.ba">emina.catic@szzhnz-k.ba</a>
5.	<b>Neum</b>	Udženija Ivan	Zagrebačka bb	tel. 036/ 880 - 219	<a href="mailto:nivan.udzenija@szzhnz-k.ba">nivan.udzenija@szzhnz-k.ba</a>
6.	<b>Prozor/Rama</b>	Babić Ivan	Splitska bb	tel. 036/ 770 - 102	<a href="mailto:ican.babic@szzhnz-k.ba">ican.babic@szzhnz-k.ba</a>
7.	<b>Ravno</b>	Vukić Antica	Ravno bb	tel. 036/ 891 - 030	<a href="mailto:antica.vukic@szzhnz-k.ba">antica.vukic@szzhnz-k.ba</a>
8.	<b>Stolac</b>	Rajić Mirko	Banovinska 4	tel. 036/ 853 - 330	<a href="mailto:mirko.rajic@szzhnz-k.ba">mirko.rajic@szzhnz-k.ba</a>
9.	<b>Mostar</b>	Božić Nikola Šantić Sabina	Kralja Tvrtka 19 Braće Fejića 53A	tel. 036/334 - 809 tel. 036/551 - 331	<a href="mailto:nikola.bozic@szzhnz-k.ba">nikola.bozic@szzhnz-k.ba</a> <a href="mailto:sabina.santic@szzhnz-k.ba">sabina.santic@szzhnz-k.ba</a>
<b>ZAPADNOHERCEGOVAČKI KANTON</b>					
	<b>SLUŽBA ZA ZAPOŠLJAVANJE ŽUPANIJE ZAPADNOHERCEGOVAČKE</b>	<b>Mario Bušić,</b> v.d. direktora	Trg Herceg - Bosne 1 88 340 Grude	tel : 039/661 - 396 039/ 661 - 397 fax : 039/ 661 - 398	<a href="mailto:info@szz-zzh.ba">info@szz-zzh.ba</a>
1.	<b>Grude</b>	Filipović Vitomir	Fra Gabre Grubišića bb	tel: 039/ 662 - 171	<a href="mailto:grude@szz-zzh.ba">grude@szz-zzh.ba</a>
2.	<b>Ljubuški</b>	Nižić Zora	Trg kralja Tvrtka bb	tel: 039/ 830 -576	<a href="mailto:ljubuski@szz-zzh.ba">ljubuski@szz-zzh.ba</a>
3.	<b>Posušje</b>	Erceg Ivana	Dalmatinska bb	tel: 039/ 681 - 055	<a href="mailto:posusje@szz-zzh.ba">posusje@szz-zzh.ba</a>
4.	<b>Široki Brijeg</b>	Ćosić Marijana	Kralja Tomislava 1	tel: 039/ 704 - 928	<a href="mailto:sirokibrijeg@szz-zzh.ba">sirokibrijeg@szz-zzh.ba</a>
<b>KANTON SARAJEVO</b>					
	<b>JU SLUŽBA ZA ZAPOŠLJAVANJE KANTONA SARAJEVO</b>	<b>Midhat Osmanbegović,</b> direktor	Đoke Mazalića 3 71 000 Sarajevo	tel: 033/ 251-260 033/ 569-100 fax : 033/ 204 -177	<a href="mailto:juszks@bih.net.ba">juszks@bih.net.ba</a>
1.	<b>Hadžići</b>	Kadić Salko	Hadželi 128	tel/fax: 033/428-620	<a href="mailto:salko.kadic@szks.ba">salko.kadic@szks.ba</a>
2.	<b>Ilidža</b>	Agić-Imamović Džemila	Mala aleja 2	tel/fax : 033/627-914 033/762-670	<a href="mailto:dzemila.agic-imamovic@szks.ba">dzemila.agic-imamovic@szks.ba</a>
3.	<b>Ilijaš</b>	Kadrić Muvedeta	Ivana Franje Jukića 4	tel/fax :033/ 400-037 033/ 403-350	<a href="mailto:muvedeta.kadric@szks.ba">muvedeta.kadric@szks.ba</a>
4.	<b>Vogošća</b>	Nožić Đenan	Jošanička 30	tel/fax: 033/ 424-080 033/ 424 -081	<a href="mailto:djenan.nozic@szks.ba">djenan.nozic@szks.ba</a>
5.	<b>Trnovo</b>	Hadžić Avdo	Trnovo bb	tel/fax : 033/ 439-046	<a href="mailto:avdo.hodzic@szks.ba">avdo.hodzic@szks.ba</a>
6.	<b>Centar</b>	Faruk Omanović	Mehmeda Spahe do br.12	tel/fax: 033/ 225-786 033/ 214-438	<a href="mailto:faruk.omanovic@szks.ba">faruk.omanovic@szks.ba</a>
7.	<b>Novi Grad</b>	Biber Bajro	Teheranski trg 6-8	tel/fax: 033/ 469-812 033/ 469-813	<a href="mailto:bajro.biber@szks.ba">bajro.biber@szks.ba</a>
8.	<b>Novo Sarajevo</b>	Mulać Amela	Ložionička 5	tel/fax : 033/ 653-217 033/ 652-457	<a href="mailto:amela.mulac@szks.ba">amela.mulac@szks.ba</a>
9.	<b>Stari Grad</b>	Karović Sanela	Sime Milutinovića br. 4	tel/fax: 033/ 557-247 033/ 557-246	<a href="mailto:sanela.karovic@szks.ba">sanela.karovic@szks.ba</a>
<b>LIVANJSKI KANTON</b>					
	<b>ŽUPANIJSKI ZAVOD ZA UPOŠLJAVANJE</b>	<b>Anto Omazić,</b> direktor	Kralja Tvrtka 5 80 101 Livno	tel/fax: 034/203 - 306 tel: 034/ 203 - 201	<a href="mailto:zzz.uposljavanje@tel.net.ba">zzz.uposljavanje@tel.net.ba</a>
1.	<b>Livno</b>	Vrdoljak Branka	Kralja Tvrtka 19	tel: 034/ 201- 306	
2.	<b>Tomislavgrad</b>	Kozarić Mira	Mijata Tomića bb	tel: 034/ 352 - 114	
3.	<b>Kupres</b>	Turalija Rajka	Kralja Tvrtka bb	tel: 034/ 274 - 271	
4.	<b>Glamoč</b>	Damjanović Vlatka	Dr. Ante Starčevića	tel: 034/ 273 - 084	
5.	<b>Bosansko Grahovo</b>	Sarić Milena	Ulica HVO-a bb	tel: 034/ 850 - 211	
6.	<b>Drvar</b>	Kordić Kaja	Kralja Tomislava 40	tel: 034/ 819 - 599	