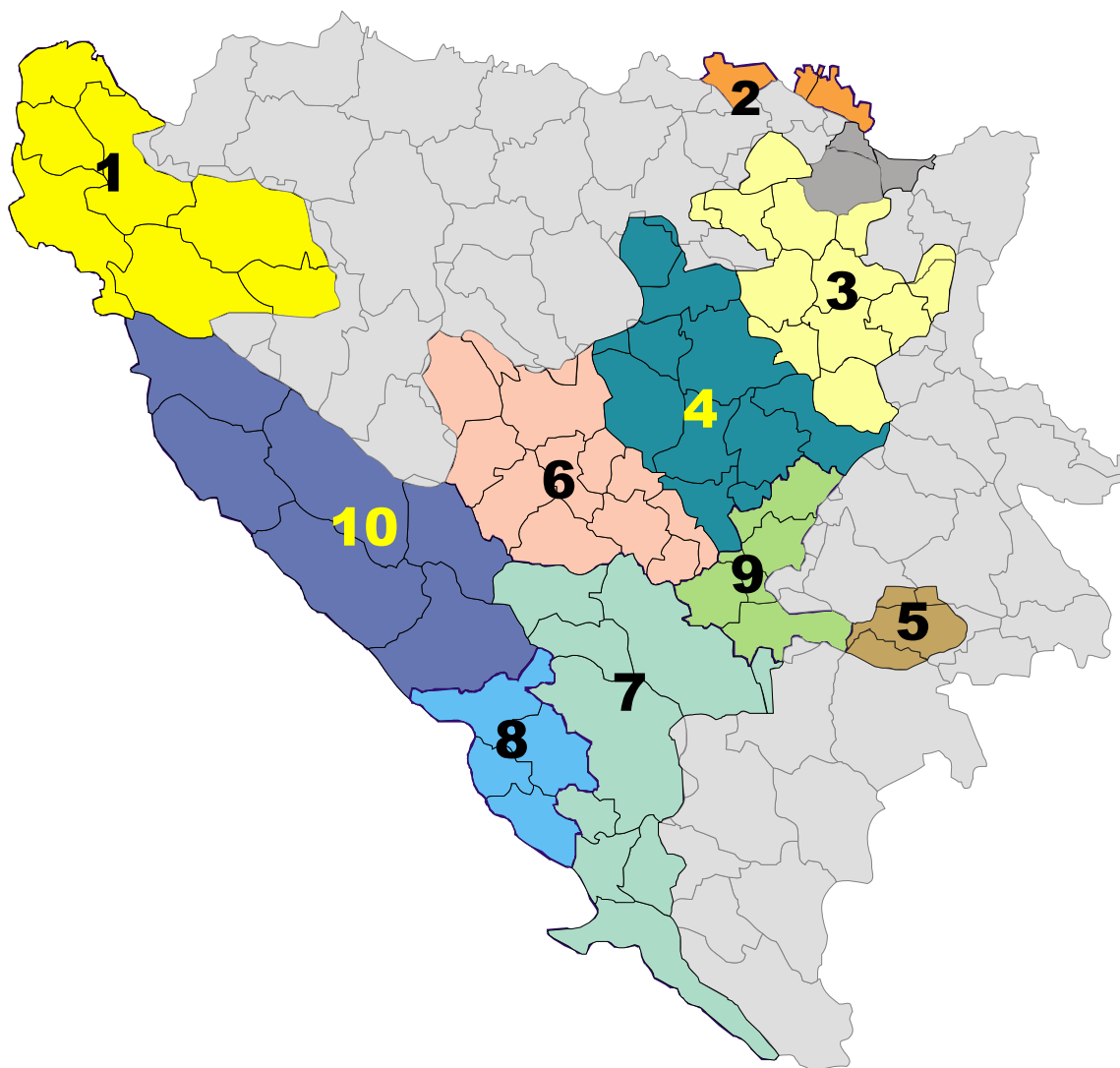




08/17

# B I L T E N / B U L L E T I N

STATISTIČKI PREGLED – AUGUST/KOLOVOZ 2017. GODINE  
STATISTICAL REVIEW – AUGUST 2017



Sarajevo, septembar/rujan 2017. godine

Sarajevo, September 2017

**Izdavač:** **Federalni zavod za zapošljavanje Sarajevo**  
*Publisher:* Federal Employment Institute Sarajevo  
71 000 Sarajevo  
Đoke Mazalića 3  
Telefon : 562-900  
Fax : 208-257  
e-mail : [info@fzzz.ba](mailto:info@fzzz.ba)  
web : [www.fzzz.ba](http://www.fzzz.ba)

**Za izdavača:** **Direktor** **Helena Lončar**  
*For the publisher:* Director

**Rukovodilac Sektora za** Sead Pita  
**ekonomske poslove, evidencije**  
**i informacione tehnologije**  
Head of the Sector for Economy,  
Statistics and Information  
Technologies

**Rukovodilac Odjeljenja** Muhamed Ćomić  
Head of the Department for  
Information Technologies and  
Statistics

**Priprema i** **Odjeljenje za informacione** Samir Brković  
**obrada za** **tehnologije, evidencije i**  
**štampanje:** **statistiku**  
*Edited by:* Department for Information  
Technologies and Statistics

**Prevod:** **Stručni saradnik za informisanje** Haris Čuljević  
*Translation:* Expert Associate for PR

## S A D R Ź A J

### Table of Contents

Statistički pregled <i>Statistical Review</i>		2
Tabela A (Table A)	Prijavljeni na evidenciju nezaposlenih po prestanku radnog odnosa i zaposleni sa evidencije po kantonima – august/kolovoz 2017 godine <i>Registered unemployed upon termination of employment and registered employed by canton, August 2017</i>	4
Tabela B (Table B)	Kretanje broja nezaposlenih i zaposlenih prema evidencijama Federalnog zavoda za zapošljavanje <i>Number of the unemployed and employed according to the register of the Federal Employment Institute</i>	5
Tabela I i II (Table I&II)	Zaposlenost po područjima i kantonima – juli/srpanj 2017. godine <i>Employment by sector of activities and by canton – July 2017</i>	6
Tabela III (Table III)	Registrovana nezaposlenost po kvalifikacionoj strukturi, august/kolovoz 2017. godine <i>Registered unemployment by qualification, August 2017</i>	7
Tabela IIIa (Table IIIa)	Pregled broja zaposlenih lica sa evidencije <i>Overview of the number of employed persons from the register</i>	8
Tabela IV (Table IV)	Posredovanje u zapošljavanju - ponuda i potražnja, nezaposlenost po spolnoj strukturi, august/kolovoz 2017 godine <i>Mediation in employment – offer and demand by gender structure, August 2017</i>	9
Tabela IVa (Table IVa)	Posredovanje u zapošljavanju – oglasi, upućivanje poslodavcu, realizirana posredovanja, august/kolovoz 2017 godine <i>Mediation in employment, advertisements, directing to employer, successful mediation, August 2017</i>	10
Tabela V (Table V)	Registrovana nezaposlenost po kantonima i spolu, august/kolovoz 2017 godine <i>Registered unemployment by canton and gender, August 2017</i>	11
Tabela Va (Table Va)	Registrovana nezaposlenost po dobi, spolu i kantonima, august/kolovoz 2017 godine <i>Registered unemployment by age, gender and canton, August 2017</i>	12
Tabela Vb (Table Vb)	Registrovana nezaposlenost po dobi, stepenu obrazovanja i spolu, august/kolovoz 2017 godine <i>Registered unemployment by age, qualification and gender, August 2017</i>	13
Tabela VI (Table VI)	Registrovana nezaposlenost po općinama i spolu, august/kolovoz 2017 godine <i>Registered unemployment by municipality and gender, August 2017</i>	14
Tabela VII (Table VII)	Pregled broja registrovanih nezaposlenih lica po općinama i kvalifikacionoj strukturi, august/kolovoz 2017 godine <i>Registered unemployment by municipality and qualification, August 2017</i>	18
Tabela VIII (Table VIII)	Najbrojnija zanimanja po stručnoj spremi, august/kolovoz 2017 godine <i>Professions by qualification, August 2017</i>	23
Tabela IX (Table IX)	Materijalna i socijalna sigurnost nezaposlenih po kantonima, august/kolovoz 2017 godine <i>Material and social insurance of the unemployed by canton, August 2017</i>	24
Tabela X (Table X)	Korisnici prava na PIO po kantonima, august/kolovoz 2017 godine <i>Beneficiaries of the pension and disability insurance by canton, August 2017</i>	25
Tabela XI (Table XI)	Zaposleni strani državljani po kantonima, august/kolovoz 2017 godine <i>Employed foreign citizens by canton, August 2017</i>	26
Metodološka objašnjenja / <i>Methodological explanations</i>		27
Adrese i brojevi telefona kantonalnih službi za zapošljavanje <i>Addresses and telephone numbers of the cantonal employment services</i>		29

Molimo korisnike ove publikacije da prilikom korištenja podataka navedu izvor  
*We kindly ask the users of this publication to state the source when using data from this publication*

## STATISTIČKI PREGLED

### **Brisanje sa evidencije nezaposlenih**

U augustu 2017. godine sa evidencija kantonalnih službi za zapošljavanje brisane su 11,202 osobe, od čega je zaposleno 7.886 što je za 158 ili 1,96% manje nego u prethodnom mjesecu. Od početka godine do 31.08.2017. godine sa evidencije brisane su 93.004 osobe, od čega je zaposleno 65.730.

### **Prijavljivanje na evidenciju nezaposlenih**

U augustu 2017. godine na evidenciju nezaposlenih su prijavljene 11.124 osobe, od čega 7.580 po prestanku radnog odnosa, što je u poređenju s prethodnim mjesecom povećanje za 416, odnosno 5,81%. Od početka godine do kraja augusta na evidenciju se prijavilo 76.912 osoba, od čega 49.680 zbog prestanka radnog odnosa.

### **Zaposlenost**

Dana 31.07.2017. godine u Federaciji BiH je bilo zaposleno 468.350 osoba, od čega 284.925 (60,84%) u privredi i 176.108 (37,60%) u neprivredi. Broj zaposlenih u odnosu na prosjek iz prošle godine veći je za 10.376, odnosno 2,27%, a u odnosu na prethodni mjesec je manji za 1.274, odnosno 0,27%.

### **Posredovanje u zapošljavanju**

Kantonalne službe za zapošljavanje su u augustu 2017. godine posredovale u zapošljavanju 4.482 osobe, što je u poređenju s prethodnim mjesecom manje za 643.

### **Nezaposlenost**

Dana 31.08.2017. godine na evidencijama službi za zapošljavanje bilo je registrirano 356.115 osoba, što je u odnosu na prethodni mjesec smanjenje za 78, odnosno 0,02%. Udio ženske populacije u broju nezaposlenih iznosi 197.839, odnosno 55,55%. Od ukupnog broja nezaposlenih, 245.874 (69,04%) su stručne, 110.241 (30,96%) su nestručne osobe, a njih 148.089 (41,58%) prvi puta traži zaposlenje. Na evidenciji nezaposlenih bilo je registrirano 100.600 osoba dobi između 15 i 29 godina, što u poređenju s prethodnim mjesecom predstavlja povećanje za 21.

### **Kvalifikaciona struktura nezaposlenih**

Među nezaposlenima najviše je KV (115.025 ili 32,30%) i NKV radnika (103.205 ili 28,98%), potom slijede osobe sa SSS (95.562 ili 26,83%) i VSS (28.221 ili 7,92%), PKV radnici (6.464 ili 1,82%), osobe sa VŠS (5.589 ili 1,57%), VKV radnici (1.477 ili 0,41%) i osobe s NSS (572 ili 0,16%).

### **Nezaposlenost po kantonima**

Najveći broj nezaposlenih registriran je u Tuzlanskom (86.159 ili 24,19%), potom u Kantonu Sarajevo (66.355 ili 18,63%) i Zeničko-dobojskom kantonu (64.041 ili 17,98%). U Bosansko-podrinjskom kantonu registrirano je 3.297 nezaposlenih osoba ili 0,93% od ukupnog broja.

### **Radne dozvole**

Tokom augusta 2017. godine stranim državljanima je odobreno 119 radnih dozvola.

### **Socijalna sigurnost nezaposlenih**

U augustu 2017. godine na evidencijama službi za zapošljavanje bilo je registrirano 47.559 demobiliziranih branilaca, što u odnosu na prethodni mjesec predstavlja smanjenje za 224, odnosno 0,47%. Udio demobiliziranih branilaca u ukupnom broju nezaposlenih iznosi 13,35%.

U istom mjesecu zabilježeno je 11.797 korisnika novčane naknade, što je u poređenju sa podacima iz prethodnog mjeseca povećanje za 404.

Pravo na zdravstveno osiguranje u predmetnom mjesecu preko kantonalnih službi za zapošljavanje ostvarilo je 238.506 osoba, što je za 200 manje nego prethodnog mjeseca. Pravo na penzijsko i invalidsko osiguranje koristilo su 332 osobe.

## STATISTICAL REVIEW

### **Number of deleted persons from the register of unemployed persons**

The outflow from the register in August 2017 amounted to 11,202 persons. Out of that number, 7,886 persons were employed, which represents a decrease of 158 or 1.96 per cent in regard to the previous month. From the beginning of the year 93,004 persons were deleted from the register of unemployed persons. Out of that number, 65,730 persons were employed.

### **Number of newly registered unemployed persons**

The number of new entrants in August 2017 amounted to 11,124 persons. Out of that number, 7,580 persons were registered due to dismissal, which represents an increase of 416 or 5.81 per cent in regard to the previous month. From the beginning of the year 76,912 persons were registered. Out of that number, 49,680 due to dismissal.

### **Employment**

At the end of July 2017 in the Federation of Bosnia and Herzegovina there were 468,350 registered employed persons: in economy 284,925 persons or 60.84 per cent, and in non-economy 176,108 persons or 37.60 per cent. The employment increased in regard to the average of 2016 for 10,376 or 2.27 per cent and compared to the previous month decreased for 1,274 or 0.27 per cent.

### **Mediation in employment**

In August 2017 the Cantonal Employment Services have mediated in employment for 4,482 persons, which compared to the previous month is a decrease of 643.

### **Unemployment**

At the end of August 2017 in the Federation of Bosnia and Herzegovina were registered 356,115 unemployed persons, and it represents a decrease of 78 or 0.02 per cent in regard to the previous month. Out of that number, 197,839 (55.55 per cent) are women.

Participation of qualified persons in total unemployment was 245,874 or 68.04 per cent, and the participation of unqualified persons 110,241 or 30.96 per cent. There were 148,089 (41.58 per cent) persons seeking employment for the first time. In reported month there were 100,600 young unemployed persons (age between 15 and 29 years), which represents an increase compared to the previous month of 21.

### **Qualification structure of registered unemployed persons**

Qualification structure of registered unemployed persons in August 2017 was: VSS 28,221 or 7.92 per cent, VŠS 5,589 or 1.57 per cent, SSS 95,562 or 26.83 per cent, VKV 1,477 or 0.41 per cent, KV 115,025 or 32.30 per cent, NKV 103,205 or 28.98 per cent, PKV 6,464 or 1.82 per cent and NSS 572 or 0.16 per cent. *(For translation of abbreviations look at the page 24)*

### **Unemployment, by Cantons**

The highest unemployment is registered in Tuzla Canton (86,159 or 24.19 per cent), in Canton Sarajevo (66,355 or 18.63 per cent) and in Zenica-Doboj Canton (64,041 or 17.98 per cent). In Bosna-Podrinje Canton were registered 3,297 or 0.93 per cent unemployed persons in regard to total number.

### **Work permits**

In August 2017 the Federal Employment Institute has issued 119 work permits to foreign citizens.

### **Social security of unemployed persons**

In reported month there were 47,559 demobilized soldiers in the total number of unemployed persons, which is a decrease of 224 or 0.47 per cent in regard to the previous month. Participation of demobilized soldiers in total unemployment was 13.35 percent.

In accordance with Law of mediation in employment and social insurance of unemployed persons, the unemployment benefit received 11,797 persons, which is for 404 more in regard to the previous month. In the same period 238,506 persons have used health insurance through the employment services, which is a decrease of 200 in regard to previous month.

In August 2017 332 persons have received pension and disability insurance.

**PRIJAVLJENI NA EVIDENCIJU NEZAPOSLENIH PO PRESTANKU RADNOG ODNOSA  
REGISTERED UNEMPLOYED UPON TERMINATION OF EMPLOYMENT**

Tabela A - Table A

Avgust/Kolovoz 2017. godine  
August 2017

Kanton / Canton	Izveštajni period / Reporting period	Broj ukupno novoprijavljenih osoba na evidenciju nezaposlenih / The total number of the newly registered at the unemployment register	Broj osoba brisanih iz evidencije / Number of deleted persons from the register	Broj prijavljenih na evidenciju nezaposlenih po prestanku radnog odnosa / Number of unemployed registered upon the termination of employment	Razlozi prestanka radnog odnosa / Reasons of employment termination			Zaposleno sa evidencije / Employed persons from the register	Broj zaposlenih stanje: juli 2017.god (podaci Federalnog zavoda za statistiku) / Number of employed persons: July 2017 (data from the Federal Office of Statistics)	
					Stecaj, likvidacija, restrukturiranje, privatizacija / Bankruptcy, restructuring, privatization	Tehnološki ili organizacioni višak / Technological or organizational surplus labour	Ostalo (prestanak ugovora na odred. Vrijeme, sporazumni raskid ugovora, povreda radne obaveze i sl.) / Other (termination of fixed-term contracts, agreed termination of contract, breach of work duties, etc.)			
1	2	3	4	5	6(7+8+9)	7	8	9	10	11
Unsko-sanski kanton	Ukupno	Od 1. januara / From January 1	10.409	12.194	5.239	90	1.287	3.862	7.171	34.649
	Total	avgust/August	1.213	1.267	693	7	107	579	797	
	Žene / Women	Od 1. januara / From January 1	4.647	4.890	2.057	40	434	1.583	2.741	
Posavski kanton	Ukupno	Od 1. januara / From January 1	870	1.098	416	31	96	289	646	6.002
	Total	avgust/August	107	129	61	5	7	49	69	
	Žene / Women	Od 1. januara / From January 1	439	510	208	11	46	151	295	
Tuzlanski kanton	Ukupno	Od 1. januara / From January 1	17.110	22.644	9.588	196	2.652	6.740	14.765	86.228
	Total	avgust/August	2.706	2.624	1.669	30	271	1.368	1.536	
	Žene / Women	Od 1. januara / From January 1	7.606	8.506	4.065	50	945	3.070	5.207	
Zeničko-dobojski kanton	Ukupno	Od 1. januara / From January 1	14.952	17.113	10.696	995	1.866	7.835	13.194	74.823
	Total	avgust/August	2.404	2.069	2.003	4	193	1.806	1.723	
	Žene / Women	Od 1. januara / From January 1	6.517	6.345	4.178	285	677	3.216	4.789	
Bosansko-Podrinjski kanton	Ukupno	Od 1. januara / From January 1	757	962	470	5	79	386	780	6.850
	Total	avgust/August	132	108	103	0	12	91	94	
	Žene / Women	Od 1. januara / From January 1	368	432	230	0	43	187	355	
Srednjobosanski kanton	Ukupno	Od 1. januara / From January 1	7.588	8.986	4.339	61	2.026	2.252	7.282	45.359
	Total	avgust/August	1.154	1.006	621	8	289	324	846	
	Žene / Women	Od 1. januara / From January 1	3.272	3.387	1.722	20	684	1.018	2.573	
Hercegovačko-neretvanski kanton	Ukupno	Od 1. januara / From January 1	6.339	7.504	4.522	153	1.517	2.852	5.601	48.128
	Total	avgust/August	758	709	508	15	171	322	507	
	Žene / Women	Od 1. januara / From January 1	3.335	3.597	2.430	70	774	1.586	2.700	
Zapadno-hercegovački kanton	Ukupno	Od 1. januara / From January 1	2.212	2.479	1.227	30	540	657	1.892	18.243
	Total	avgust/August	226	206	112	1	49	62	179	
	Žene / Women	Od 1. januara / From January 1	1.229	1.283	715	12	281	422	937	
Kanton Sarajevo	Ukupno	Od 1. januara / From January 1	15.243	18.051	12.250	0	3.929	8.321	13.245	130.799
	Total	avgust/August	2.227	2.870	1.695	0	491	1.204	2.021	
	Žene / Women	Od 1. januara / From January 1	7.981	8.963	6.439	0	1.944	4.495	6.491	
Kanton 10	Ukupno	Od 1. januara / From January 1	1.432	1.973	933	22	260	651	1.154	9.269
	Total	avgust/August	197	214	115	3	35	77	114	
	Žene / Women	Od 1. januara / From January 1	706	914	464	7	88	369	521	
UKUPNO FBiH	Ukupno	Od 1. januara / From January 1	76.912	93.004	49.680	1.583	14.252	33.845	65.730	468.350
	Total	avgust/August	11.124	11.202	7.580	73	1.625	5.882	7.886	
	Žene / Women	Od 1. januara / From January 1	36.100	38.827	22.508	495	5.916	16.097	26.609	
		avgust/August	5.596	4.842	3.804	30	745	3.029	3.397	

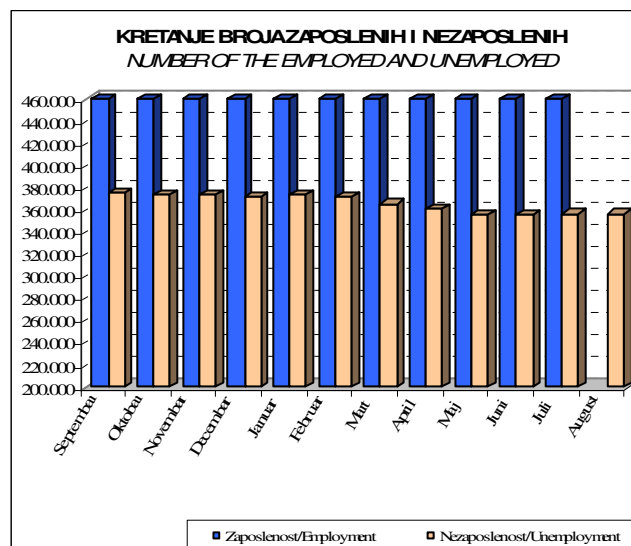
Zaposleni u MO 8.000

**KRETANJE BROJA ZAPOSLENIH I NEZAPOSLENIH**  
*NUMBER OF THE EMPLOYED AND UNEMPLOYED*

**Tabela B – Table B**

septembar/rujan 2016 – august/kolovoz 2017  
*September 2016 - August 2017*

Godina <i>Year</i>	Mjesec <i>Month</i>	Broj nezaposlenih <i>Number of the unemployed</i>	Broj zaposlenih* <i>Number of the employed</i>	Ostali bez posla <i>Dismissed persons</i>	Zaposleni sa evidencije <i>Hired persons</i>
2016	Septembar	374.500	461.944	5.086	10.345
	Oktobar	373.657	463.563	6.175	7.610
	Novembar	372.902	463.731	5.799	6.886
	Decembar	372.207	462.933	6.160	5.809
2017	Januar	373.214	461.375	7.889	7.027
	Februar	371.915	460.971	5.719	6.408
	Mart	365.255	462.473	5.298	11.126
	April	360.807	464.531	5.072	8.651
	Maj	355.288	465.776	5.390	9.423
	Juni	354.626	469.624	5.568	8.165
	Juli	356.193	468.350	7.164	8.044
	August	356.115		7.580	7.886



\* Broj zaposlenih je prema podacima Federalnog zavoda za statistiku koji se objavljuju u pravilu 15. u mjesecu i posljednji podatak je za juli 2017. godine / The number of the employed is according to the official data of the Federal Office of Statistics which is being published every 15th in the month by default. The newest data is from July 2017.

**ZAPOSLENOST - po područjima<sup>1</sup>**  
**EMPLOYMENT by sector of activities**

**Tabela I - Table I**

Juli/Srpanj 2017 - July 2017

PODRUČJE <sup>2</sup> Sector of activities	Broj zaposlenih / Number of the employed				
	Ø 2016	VI 2017	VII 2017	INDEX	
				VII 2017 Ø 2016	VII 2017 VI 2017
<b>FEDERACIJA BiH - UKUPNO</b> <b>FEDERATION OF BiH TOTAL</b>	<b>457.974</b>	<b>469.624</b>	<b>468.350</b>	<b>102,3</b>	<b>99,7</b>
<b>A</b> Poljoprivreda, šumarstvo i ribolov (Agriculture, forestry and fishing)	8.873	8.984	9.020	101,7	100,4
<b>B</b> Vađenje ruda i kamena (Mining and quarrying)	13.211	13.008	13.015	98,5	100,1
<b>C</b> Prerađivačka industrija (Manufacturing)	88.631	93.651	94.082	106,2	100,5
<b>D</b> Proizvodnja i snabdijevanje električnom energijom, plinom, parom i klimatizacija (Electricity, gas, steam and air conditioning supply)	8.981	8.781	8.777	97,7	100,0
<b>E</b> Snabdijevanje vodom; uklanjanje otpadnih voda, upravljanje otpadom te djelatnosti sanacije okoliša (Water supply, sewerage, waste management and remediation activities)	7.980	7.931	7.957	99,7	100,3
<b>F</b> Građevinarstvo (Construction)	21.107	21.368	21.444	101,6	100,4
<b>G</b> Trgovina na veliko i na malo; popravak motornih vozila i motocikala (Wholesale and retail trade; repair of motor vehicles and motorcycles)	82.605	83.320	83.798	101,4	100,6
<b>H</b> Prijevoz i skladištenje (Transportation and storage)	22.983	22.749	22.715	98,8	99,9
<b>I</b> Djelatnosti pružanja smještaja te pripreme i usluživanja hrane (hotelijerstvo i ugostiteljstvo) (Hotel and catering industry)	22.168	24.094	24.117	108,8	100,1
<b>J</b> Informacije i komunikacije (Information and communication)	12.980	13.033	13.030	100,4	100,0
<b>K</b> Finansijske djelatnosti i djelatnosti osiguranja (Financial and insurance activities)	9.971	10.431	10.349	103,8	99,2
<b>L</b> Poslovanje nekretninama (Real estate activities)	2.306	2.108	2.132	92,5	101,1
<b>M</b> Stručne, naučne i tehničke djelatnosti (Professional, scientific and technical activities)	14.325	13.419	13.430	93,8	100,1
<b>N</b> Administrativne i pomoćne uslužne djelatnosti (Administrative and support service activities)	8.947	9.613	9.267	103,6	96,4
<b>O</b> Javna uprava i odbrana; obavezno socijalno osiguranje (Public administration and defence; compulsory social security)	48.268	48.417	48.376	100,2	99,9
<b>P</b> Obrazovanje (Education)	40.646	41.960	40.132	98,7	95,6
<b>Q</b> Djelatnosti zdravstvene i socijalne zaštite (Human health and social work activities)	31.389	32.664	32.606	103,9	99,8
<b>R</b> Umjetnost, zabava i rekreacija (Art, entertainment and recreation)	6.163	6.760	6.786	110,1	100,4
<b>S</b> Ostale uslužne djelatnosti (Other service activities)	6.440	7.333	7.272	112,9	99,2
<b>T</b> Djelatnosti domaćinstava kao poslodavaca; djelatnosti domaćinstava koja proizvode različita dobra i obavljaju različite usluge za vlastite potrebe (Activities of households as employers; undifferentiated goods- and services-producing activities of households for own use)	0	0	0	0,0	0,0
<b>U</b> Djelatnosti vanteritorijalnih organizacija i organa (Activities of extraterritorial organisations and bodies)	0	0	0	0,0	0,0

**ZAPOSLENOST - po kantonima<sup>1</sup>**  
**EMPLOYMENT by canton**

**Tabela II - Table II**

Juli/Srpanj 2017 - July 2017

KANTONI Cantons	Broj zaposlenih / Number of the employed				
	Ø 2016	VI 2017	VII 2017	INDEX	
				VII 2017 Ø 2016	VII 2017 VI 2017
<b>FEDERACIJA BiH - UKUPNO</b> <b>FEDERATION OF THE BiH - TOTAL</b>	<b>457.974</b>	<b>469.624</b>	<b>468.350</b>	<b>102,3</b>	<b>99,7</b>
1. Unsko-sanski kanton	32.778	34.667	34.649	105,7	99,9
2. Posavski kanton	5.809	5.995	6.002	103,3	100,1
3. Tuzlanski kanton	84.736	86.037	86.228	101,8	100,2
4. Zeničko - dobojski kanton	72.106	75.015	74.823	103,8	99,7
5. Bosansko - podrinjski kanton	6.717	6.811	6.850	102,0	100,6
6. Srednjobosanski kanton	43.474	45.465	45.359	104,3	99,8
7. Hercegovačko- neretvanski kanton	48.068	48.521	48.128	100,1	99,2
8. Zapadnohercegovački kanton	17.794	18.268	18.243	102,5	99,9
9. Kanton Sarajevo	129.031	131.559	130.799	101,4	99,4
10. Livanjski kanton	9.461	9.286	9.269	98,0	99,8
Zaposleni MO / Employed MO	8.000	8.000	8.000	100,0	100,0

<sup>1</sup> Tabela I i II – Podaci Federalnog zavoda za statistiku / Table I and II - Data from Federal Office of Statistics

Ukupna zaposlenost na teritoriji FBiH obuhvaća zaposlene u poslovnim subjektima (pravni osobama), obrtu i slobodnim profesijama, odbrani i policiji. Broj zaposlenih u odbrani/obrani nije razvrstan po kantonima / Total employment in FBiH includes those employed in business entities (legal entities), trades and free-lances, defence and police. Number of employees in defence is not assorted by cantons.

<sup>2</sup> Prema KD BiH 2010 / According to KD BiH 2010.



## REGISTROVANA NEZAPOSLENOST

Kvalifikaciona struktura

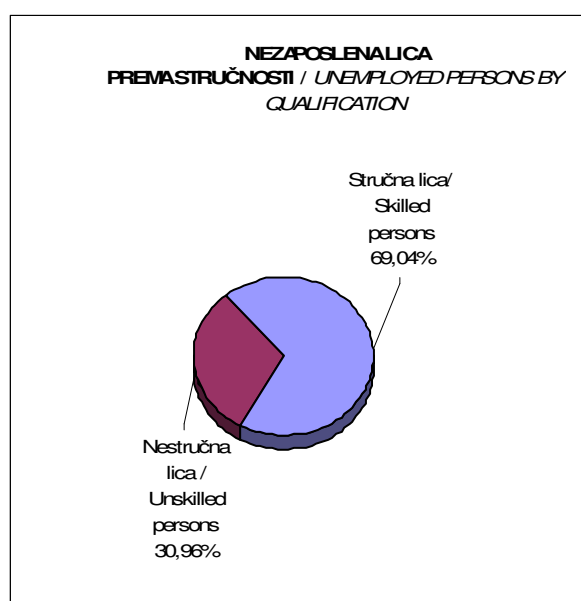
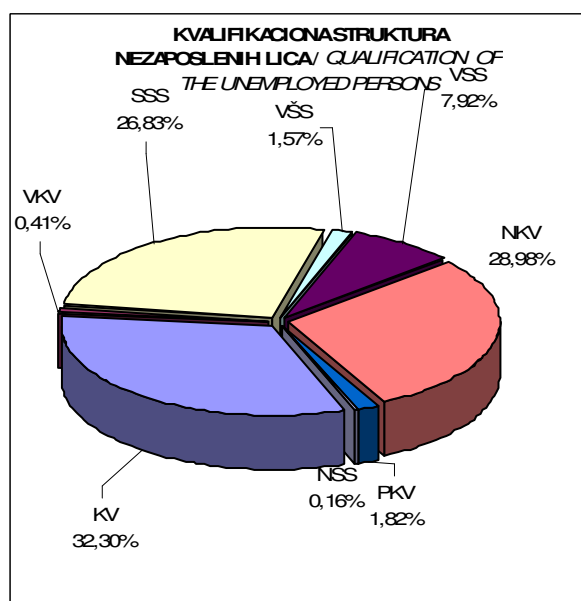
**UNEMPLOYMENT**

Qualification structure

Tabela III - Table III

Avgust/Kolovoz 2017- August 2017

Kvalifikaciona struktura <i>Qualification structure</i>	Nezaposlene osobe	Nezaposlene osobe koje prvi put traže zaposlenje	Novoprijavljene nezaposlene osobe u toku izvještajnog mjeseca	Nezaposlene osobe brisane iz evidencije u toku izvještajnog mjeseca
	Unemployed persons	Unemployed persons seeking an employment for the first time	Newly registered unemployed seeking an employment in reported month	Unemployed persons deleted from the register during the reporting month
<b>UKUPNO / TOTAL</b>	<b>356.115</b>	<b>148.089</b>	<b>11.124</b>	<b>11.202</b>
<b>Stručna lica ukupno / Skilled persons</b>	<b>245.874</b>	<b>95.257</b>	<b>9.690</b>	<b>9.280</b>
KV	115.025	41.994	3.416	3.860
VKV	1.477	80	67	53
SSS	95.562	39.968	3.299	3.736
VŠS	5.589	2.000	385	176
VSS	28.221	11.215	2.523	1.455
<b>Nestručna lica ukupno / Unskilled persons</b>	<b>110.241</b>	<b>52.832</b>	<b>1.434</b>	<b>1.922</b>
NKV	103.205	50.947	1.359	1.795
PKV	6.464	1.762	70	118
NSS	572	123	5	9



PREGLED BROJA ZAPOSLENIH LICA SA EVIDENCIJE

Po kantonima i kvalifikacionoj strukturi

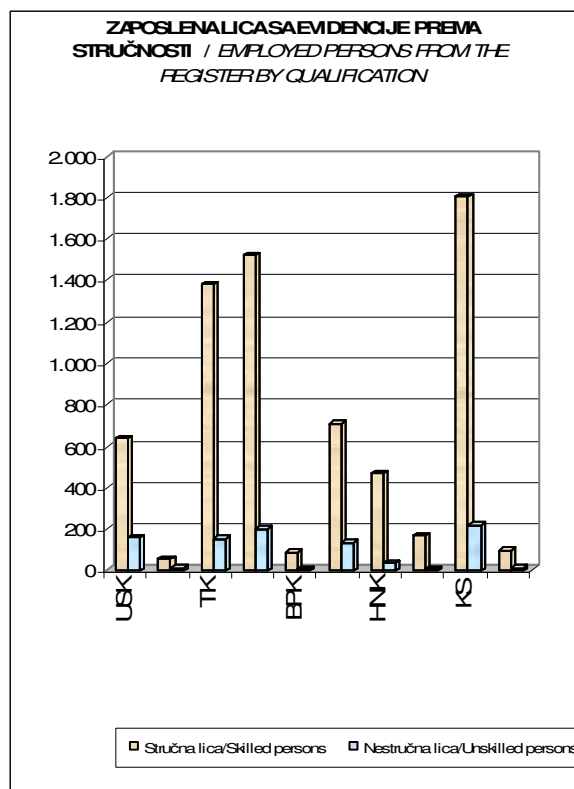
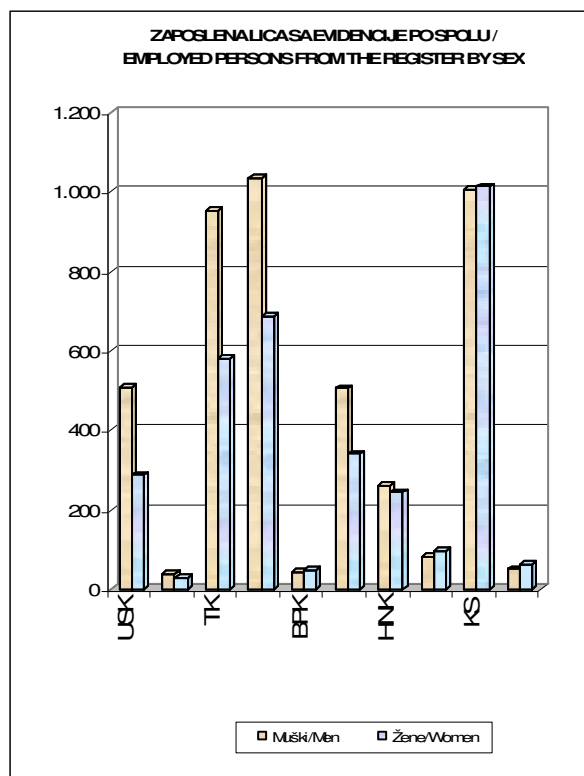
OVERVIEW OF THE NUMBER OF EMPLOYED PERSONS FROM THE REGISTER

By cantons and qualification

Tabela IIIa - Table IIIa

Avugst/Kolovoz 2017- August 2017

KANTONI/CANTONS	SVEGA / TOTAL	STEPEN STRUČNOG OBRAZOVANJA / QUALIFICATION							
	ŽENE/ WOMEN	VSS	VŠS	SSS	NSS	VKV	KV	PKV	NKV
<b>FEDERACIJA BiH - UKUPNO</b>	<b>7.886</b>	<b>1.231</b>	<b>146</b>	<b>2.695</b>	<b>3</b>	<b>35</b>	<b>2.828</b>	<b>73</b>	<b>875</b>
<b>FEDERATION OF BiH - TOTAL</b>	<b>3.397</b>	<b>808</b>	<b>89</b>	<b>1.246</b>	<b>2</b>	<b>11</b>	<b>825</b>	<b>21</b>	<b>395</b>
1. Unsko - sanski	797	72	6	247	1	2	312	16	141
	288	42	3	116	1	0	71	3	52
2. Posavski	69	3	1	21	0	0	31	3	10
	30	1	1	11	0	0	10	2	5
3. Tuzlanski	1.536	234	11	550	0	5	580	13	143
	582	150	5	228	0	3	143	2	51
4. Zeničko - dobojski	1.723	297	21	485	1	11	707	25	176
	688	197	15	206	0	3	178	9	80
5. Bosansko - podrinjski	94	26	0	38	0	0	22	0	8
	49	21	0	16	0	0	8	0	4
6. Srednjobosanski	846	45	42	293	0	2	329	5	130
	341	26	31	141	0	0	94	2	47
7. Hercegovačko-neretvanski	507	90	26	186	0	2	167	7	29
	245	68	14	96	0	1	55	2	9
8. Zapadnohercegovački	179	40	13	56	0	2	58	0	10
	97	33	7	25	0	1	26	0	5
9. Kanton Sarajevo	2.021	394	23	792	1	11	583	1	216
	1.014	246	11	394	1	3	222	1	136
10. Livanjski	114	30	3	27	0	0	39	3	12
	63	24	2	13	0	0	18	0	6



**POSREDOVANJE U ZAPOSŁJAVANJU**

Federacija Bosne i Hercegovine - učešće žena, indeksi

**MEDIATION IN EMPLOYMENT**

Federation of Bosnia and Herzegovina - participation of women, indexes

Tabela IV - Table IV

Avgust/Kolovoz 2017- August 2017

Posredovanje u zapošljavanju / Mediation in employment	UKUPNO / TOTAL		INDEX	ŽENE / WOMEN		INDEX
	VII 2017	VIII 2017	VIII 2017 VII 2017	VII 2017	VIII 2017	VIII 2017 VII 2017
<b>Ukupna registrovana tražnja / Overall registered demand</b>	4.086	3.840	93,98	1.410	1.185	84,04
Od ukupne registrovane tražnje <b>na neodređeno vrijeme / Out of the overall registered demand for a definite period</b>	643	796	123,79	221	286	129,41
Od ukupne registrovane tražnje <b>na određeno vrijeme / Out of the total registered demand for an indefinite period</b>	3.443	3.044	88,41	1.189	899	75,61
<b>Ukupno zaposleni posredovanjem službe / Total number of the employed persons through the mediation of the Employment Service</b>	5.125	4.482	87,45	1.836	1.685	91,78
Od ukupno zaposlenih posredovanjem <b>na neodređeno vrijeme / Out of the total number of the employed persons through the mediation for an indefinite period</b>	835	796	95,33	273	303	110,99
Od ukupno zaposlenih posredovanjem <b>na određeno vrijeme / Out of the total number of the employed persons through the mediation for a definite period</b>	4.290	3.686	85,92	1.563	1.382	88,42
<b>Ukupno zaposleni sa evidencije / Total number of the employed persons from the register of unemployment</b>	8.044	7.886	98,04	3.189	3.397	106,52
<b>Prekinut radni odnos u izvještajnom periodu / Terminated employment during the reporting period</b>	5.106	5.770	113,00	2.712	3.000	110,62
<b>Ukupno brisano sa evidencije / Overall number of deleted persons from the register</b>	11.074	11.202	101,16	4.574	4.842	105,86
<b>Ukupno prijavljeno na evidenciju / Overall number of registered persons</b>	12.641	11.124	88,00	6.545	5.596	85,50
<b>Prijavljeno na evidenciju zbog prekida radnog odnosa / Registered persons due to termination of employment</b>	7.164	7.580	105,81	3.749	3.804	101,47
<b>Ukupna registrovana nezaposlenost / Overall registered unemployment</b>	356.193	356.115	99,98	197.085	197.839	100,38
Od ukupne registrovane nezaposlenosti <b>prvi put traže zaposlenje / Out of the overall registered unemployment - first time job seekers</b>	148.985	148.089	99,40	93.479	93.223	99,73
Od ukupne registrovane nezaposlenosti <b>iz radnog odnosa / Out of overall registered unemployment - previously employed</b>	207.208	208.026	100,39	103.606	104.616	100,97
Od ukupne regist. nezaposlenosti <b>demobilisani vojni obveznici / Out of the overall registered unemployment - demobilized conscripts</b>	47.783	47.559	99,53	3.446	3.445	99,97
Od ukupne registrovane nezaposlenosti <b>članovi poginulih boraca-šehidi / Out of the overall registered unemployment - families of fallen soldiers</b>	4.625	4.590	99,24	2.680	2.667	99,51
Od ukupne registrovane nezaposlenosti <b>ratni vojni invalidi / Out of the overall registered unemployment - disabled war veterans</b>	3.703	3.698	99,86	80	83	103,75
Od ukupne registrovane nezaposlenosti <b>ostali invalidi / Out of the overall registered unemployment - other disabled persons</b>	4.293	4.290	99,93	1.703	1.702	99,94

**POSREDOVANJE U ZAPOSŁJAVANJU – OGLASI, UPUĆIVANJE POSLODAVCU, REALIZIRANA  
POSREDOVANJA**

*MEDIATION IN EMPLOYMENT, ADVERTISEMENTS, DIRECTING TO EMPLOYER, SUCCESFULL  
MEDIATION*

Tabela IVa – Table IVa

August/Kolovoz 2017 – August 2017

KANTONI/CANTONS	Broj radnih mjesta oglašanih na osnovu zahtjeva za posredovanjem ili dostavljenih oglasa putem Službe / Number of jobs advertised via demand for mediation or via job advertisements delivered to employment office	Broj radnih mjesta objavljenih u oglasima do kajih je Služba došla iz drugih izvora (internet, novine i sl.) / Number of advertised jobs which employment office claimed from different sources ( internet, newspaper etc.)	Broj osoba upućenih poslodavcu na osnovu zahtjeva za posredovanjem, objavljenih oglasa putem Službe ili oglasa iz drugih izvora (po spolu) / Number of persons directed to employer via demand for mediation, via published advertisement in employment office or via advertisements from different		Broj uspješno realiziranih posredovanja na osnovu zahtjeva za posredovanjem, objavljenih oglasa putem Službe ili oglasa iz drugih izvora (po spolu) / Number of succesfull mediations based on the demand for mediation or advertisements published by employment office or via advertisements from other sources (by gender)	
			M	Ž/F	M	Ž/F
1. Unsko-sanski	161	152	281	91	23	4
2. Posavski	84	45	43	24	22	11
3. Tuzlanski	389	536	590	312	395	153
4. Zeničko-dobojski	720	261	547	428	197	157
5. Bosansko-podrinjski	6	27	34	21	3	3
6. Srednjobosanski	1230	159	539	197	89	18
7. Hercegovačko-neretvanski	43	432	29	41	15	21
8. Zapadnohercegovački	6		14	5		
9. Kanton Sarajevo	146	168	554	735	620	718
10. Livanjski	18	12	8	4	3	1
<b>FEDERACIJA BIH UKUPNO / FEDERATION OF FBIFH - TOTAL</b>	<b>2.803</b>	<b>1.792</b>	<b>2.639</b>	<b>1.858</b>	<b>1.367</b>	<b>1.086</b>

## REGISTROVANA NEZAPOSLENOST

FBiH po kantonima, učešće žena, indeksi

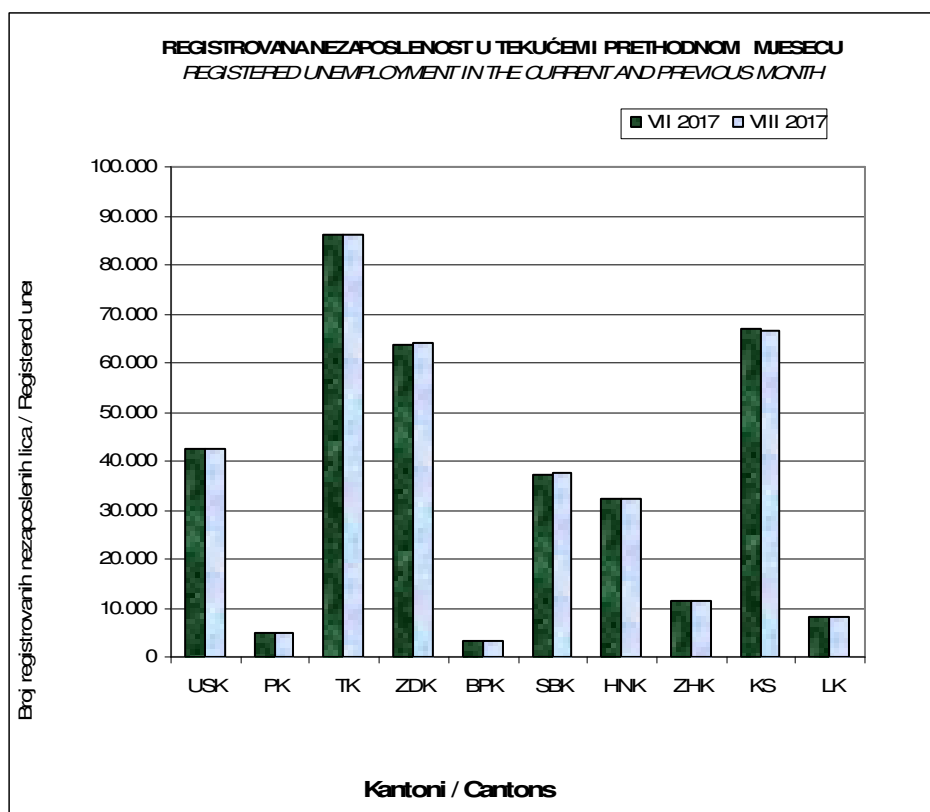
### REGISTRED UNEMPLOYMENT

FBiH by canton, participation of women, indexes

Tabela V- Table V

Avgust/Kolovoz 2017- August 2017

KANTONI / CANTONS	UKUPNO / TOTAL		INDEX	ŽENE / WOMEN		INDEX
	VII 2017	VIII 2017	$\frac{VIII\ 2017}{VII\ 2017}$	VII 2017	VIII 2017	$\frac{VIII\ 2017}{VII\ 2017}$
<b>FEDERACIJA BIH - UKUPNO (FEDERATION OF BIH - TOTAL)</b>	<b>356.193</b>	<b>356.115</b>	<b>99,98</b>	<b>197.085</b>	<b>197.839</b>	<b>100,38</b>
1. Unsko-sanski	42.461	42.407	99,87	21.494	21.583	100,41
2. Posavski	4.864	4.842	99,55	2.320	2.324	100,17
3. Tuzlanski	86.077	86.159	100,10	48.556	48.862	100,63
4. Zeničko - dobojski	63.706	64.041	100,53	34.826	35.261	101,25
5. Bosansko - podrinjski	3.273	3.297	100,73	1.961	1.979	100,92
6. Srednjobosanski	37.202	37.350	100,40	18.811	18.905	100,50
7. Hercegovačko - neretvanski	32.113	32.162	100,15	17.236	17.292	100,32
8. Zapadnohercegovački	11.285	11.305	100,18	6.300	6.304	100,06
9. Kanton Sarajevo	66.998	66.355	99,04	41.263	41.034	99,45
10. Livanjski	8.214	8.197	99,79	4.318	4.295	99,47

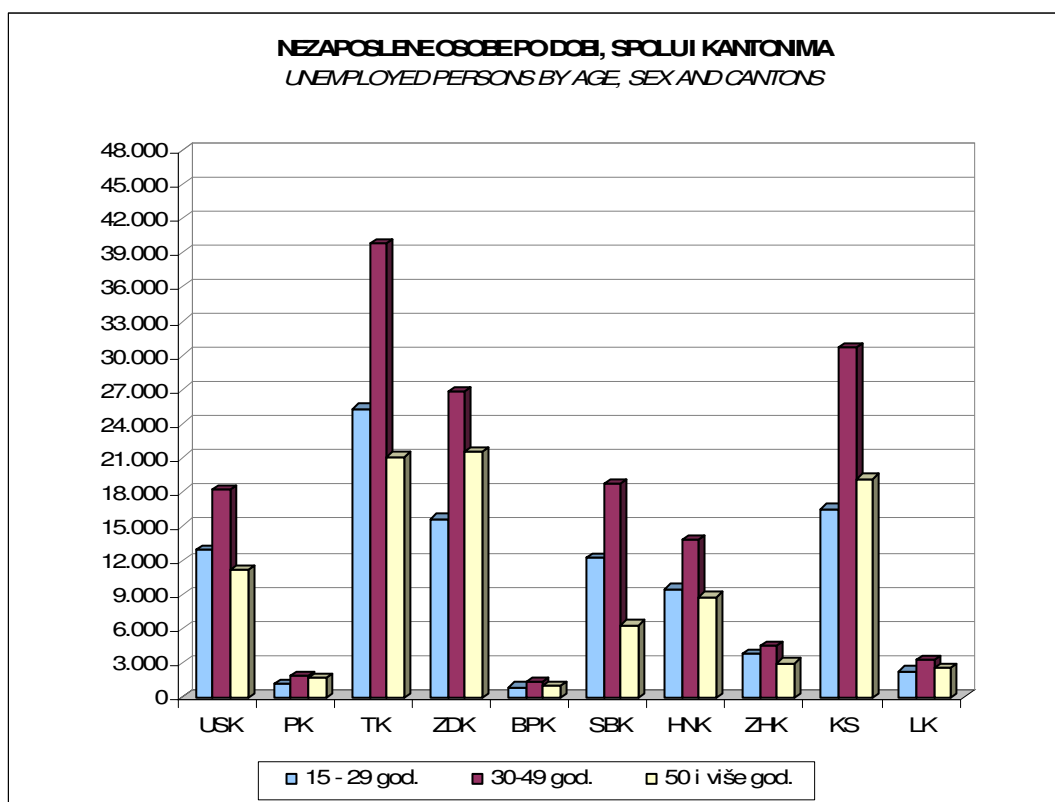


**NEZAPOSLENE OSOBE PO DOBI, SPOLU I KANTONIMA**  
*UNEMPLOYED PERSONS BY AGE, SEX AND CANTONS*

Tabela V a Table Va

Avгust/Kolovoz 2017- August 2017

Godine starosti		Ukupno	Kanton									
			USK	PK	TK	ZDK	BPK	SBK	HNK	ZHK	KS	LK
15 - 19 god.	Ukupno	11.742	2.118	240	3.641	824	140	1.076	1.175	529	1.678	321
	Žene	5.350	990	105	1.799	407	57	521	435	213	694	129
20 - 24 god.	Ukupno	44.260	5.631	491	10.387	9.743	399	4.889	3.732	1.450	6.582	956
	Žene	21.907	2.725	263	5.573	5.056	209	2.105	1.643	680	3.197	456
25 - 29 god.	Ukupno	44.598	5.239	473	11.285	5.099	387	6.329	4.619	1.821	8.299	1.047
	Žene	26.190	2.965	266	7.019	3.144	236	3.201	2.590	1.091	5.080	598
30 - 34 god.	Ukupno	40.947	4.768	365	10.945	4.992	346	4.408	4.022	1.402	8.856	843
	Žene	25.930	2.739	213	7.272	3.150	237	2.895	2.365	871	5.715	473
35 - 39 god.	Ukupno	40.550	4.409	364	9.584	7.776	319	4.957	3.387	919	8.104	731
	Žene	25.572	2.398	216	6.270	4.937	196	3.456	1.895	535	5.247	422
40 - 44 god.	Ukupno	38.608	4.581	501	9.592	6.944	292	4.847	3.163	996	6.899	793
	Žene	22.525	2.363	247	5.735	3.991	194	2.531	1.790	591	4.603	480
45 - 49 god.	Ukupno	38.860	4.459	658	9.636	7.109	368	4.495	3.234	1.176	6.755	970
	Žene	22.085	2.370	311	5.617	3.893	237	2.096	1.851	710	4.451	549
50 - 54 god.	Ukupno	39.100	4.516	741	9.644	6.701	425	3.518	3.625	1.366	7.595	969
	Žene	20.959	2.290	339	5.186	3.643	242	1.256	1.961	771	4.761	510
55 - 59 god.	Ukupno	34.513	4.060	589	7.580	7.383	399	2.153	3.174	1.065	7.178	932
	Žene	17.078	1.775	224	3.203	3.818	228	654	1.691	569	4.499	417
60 i više god.	Ukupno	22.937	2.626	420	3.865	7.470	222	678	2.031	581	4.409	635
	Žene	10.243	968	140	1.188	3.222	143	190	1.071	273	2.787	261
UKUPNO	Ukupno	356.115	42.407	4.842	86.159	64.041	3.297	37.350	32.162	11.305	66.355	8.197
	Žene	197.839	21.583	2.324	48.862	35.261	1.979	18.905	17.292	6.304	41.034	4.295



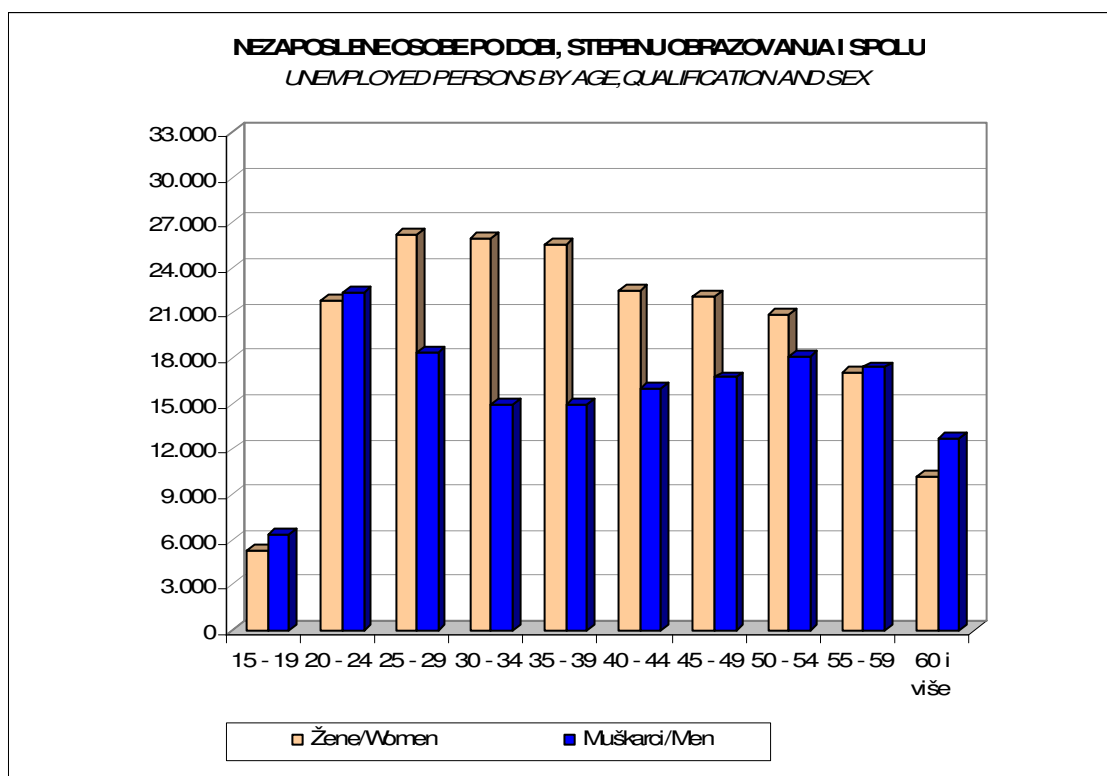
## NEZAPOSLENE OSOBE PO DOBI, STEPENU OBRAZOVANJA I SPOLU

UNEMPLOYED PERSONS BY AGE, QUALIFICATION AND SEX

Tabela Vb Table Vb

Avgust/Kolovoz 2017- August 2017

Godine starosti		Ukupno	Stepen stručnog obrazovanja							
			VSS	VSS	SSS	NSS	VKV	KV	PKV	NKV
15 - 19 god.	Ukupno	11.742	0	1	4.492	3	11	5.431	23	1.781
	Žene	5.350	0	1	2.292	1	6	1.952	10	1.088
20 - 24 god.	Ukupno	44.260	1.886	376	22.054	11	26	15.157	159	4.591
	Žene	21.907	1.408	247	11.563	7	8	5.872	69	2.733
25 - 29 god.	Ukupno	44.598	10.505	1.169	15.054	11	20	12.611	164	5.064
	Žene	26.190	7.523	815	8.745	6	9	5.860	88	3.144
30 - 34 god.	Ukupno	40.947	7.885	1.003	11.352	2	18	13.615	221	6.851
	Žene	25.930	5.838	697	7.652	2	9	7.347	92	4.293
35 - 39 god.	Ukupno	40.550	3.987	957	9.347	5	39	14.549	375	11.291
	Žene	25.572	2.902	632	6.281	5	12	8.511	177	7.052
40 - 44 god.	Ukupno	38.608	1.483	586	7.502	29	48	12.186	646	16.128
	Žene	22.525	1.020	424	5.232	29	18	5.947	318	9.537
45 - 49 god.	Ukupno	38.860	725	342	7.476	76	87	13.099	856	16.199
	Žene	22.085	463	249	5.398	73	16	6.359	434	9.093
50 - 54 god.	Ukupno	39.100	667	336	8.797	108	221	13.068	1.088	14.815
	Žene	20.959	356	219	6.145	104	37	5.466	444	8.188
55 - 59 god.	Ukupno	34.513	616	482	7.160	154	419	9.469	1.361	14.852
	Žene	17.078	284	264	4.649	147	43	2.858	558	8.275
60 i više god.	Ukupno	22.937	467	337	2.328	173	588	5.847	1.571	11.626
	Žene	10.243	166	145	1.341	168	68	1.637	454	6.264
UKUPNO	Ukupno	356.115	28.221	5.589	95.562	572	1.477	115.027	6.464	103.203
	Žene	197.839	19.960	3.693	59.298	542	226	51.809	2.644	59.667



## REGISTROVANA NEZAPOSLENOST

FBiH po općinama, učešće žena, indeksi

### REGISTRED UNEMPLOYMENT

*FBiH by canton and municipality, participation of women, indexes*

Tabela VI - Table VI

Avgust/Kolovoz 2017- August 2017

KANTONI PO OPĆINAMA (CANTONS BY MUNICIPALITY)	UKUPNO / TOTAL		INDEX	ŽENE / WOMEN		INDEX
	VII 2017	VIII 2017	$\frac{VIII\ 2017}{VII\ 2017}$	VII 2017	VIII 2017	$\frac{VIII\ 2017}{VII\ 2017}$
<b>FEDERACIJA BIH - UKUPNO (FEDERATION OF BIH - TOTAL)</b>	<b>356.193</b>	<b>356.115</b>	<b>99,98</b>	<b>197.085</b>	<b>197.839</b>	<b>100,38</b>

<b>1. UNSKO - SANSKI KANTON</b>						
UKUPNO / TOTAL	42.461	42.407	99,87	21.494	21.583	100,41
Bihać	8.996	9.143	101,63	4.868	4.937	101,42
Bosanska Krupa	4.488	4.407	98,20	2.214	2.208	99,73
Bosanski Petrovac	972	937	96,40	505	496	98,22
Bužim	4.098	4.110	100,29	2.042	2.054	100,59
Cazin	9.753	9.703	99,49	4.731	4.752	100,44
Ključ	2.198	2.181	99,23	1.076	1.074	99,81
Sanski Most	3.891	3.889	99,95	1.900	1.904	100,21
Velika Kladuša	8.065	8.037	99,65	4.158	4.158	100,00

KANTONI PO OPĆINAMA (CANTONS BY MUNICIPALITY)	UKUPNO / TOTAL		INDEX	ŽENE / WOMEN		INDEX
	VII 2017	VIII 2017	$\frac{VIII\ 2017}{VII\ 2017}$	VII 2017	VIII 2017	$\frac{VIII\ 2017}{VII\ 2017}$
<b>2. POSAVSKI KANTON</b>						
UKUPNO / TOTAL	4.864	4.842	99,55	2.320	2.324	100,17
Domaljevac	372	364	97,85	159	156	98,11
Odžak	2.044	2.050	100,29	1.092	1.113	101,92
Orašje	2.448	2.428	99,18	1.069	1.055	98,69

KANTONI PO OPĆINAMA (CANTONS BY MUNICIPALITY)	UKUPNO / TOTAL		INDEX	ŽENE / WOMEN		INDEX
	VII 2017	VIII 2017	$\frac{VIII\ 2017}{VII\ 2017}$	VII 2017	VIII 2017	$\frac{VIII\ 2017}{VII\ 2017}$
<b>3. TUZLANSKI KANTON</b>						
UKUPNO / TOTAL	86.077	86.159	100,10	48.556	48.862	100,63
Banovići	5.068	5.095	100,53	3.105	3.126	100,68
Čelić	2.421	2.428	100,29	1.283	1.299	101,25
Doboj - Istok	2.145	2.160	100,70	1.330	1.339	100,68
Gračanica	8.220	8.241	100,26	4.756	4.793	100,78
Gradačac	6.829	6.857	100,41	3.496	3.541	101,29
Kalesija	7.666	7.676	100,13	4.244	4.282	100,90
Kladanj	2.504	2.476	98,88	1.484	1.469	98,99
Lukavac	9.242	9.167	99,19	5.510	5.495	99,73
Sapna	2.317	2.337	100,86	1.183	1.194	100,93
Srebrenik	8.048	8.032	99,80	4.478	4.503	100,56
Teočak	1.534	1.526	99,48	832	830	99,76
Tuzla	17.879	17.910	100,17	10.002	10.077	100,75
Živinice	12.204	12.254	100,41	6.853	6.914	100,89



Tabela VI - Table VI  
(nastavak/continuation)

Avgust/Kolovoz 2017- August 2017

KANTONI PO OPĆINAMA (CANTONS BY MUNICIPALITY)	UKUPNO / TOTAL		INDEX	ŽENE / WOMEN		INDEX
	VII 2017	VIII 2017	<u>VIII 2017</u> VII 2017	VII 2017	VIII 2017	<u>VIII 2017</u> VII 2017
<b>4. ZENIČKO - DOBOJSKI KANTON</b>						
<b>UKUPNO/TOTAL</b>	<b>63.706</b>	<b>64.041</b>	<b>100,53</b>	<b>34.826</b>	<b>35.261</b>	<b>101,25</b>
Breza	1.780	1.824	102,47	1.172	1.205	102,82
Doboj -Jug	778	785	100,90	421	431	102,38
Kakanj	6.499	6.556	100,88	3.538	3.580	101,19
Maglaj	4.599	4.607	100,17	2.710	2.741	101,14
Olovo	1.651	1.653	100,12	891	902	101,23
Tešanj	6.479	6.546	101,03	3.177	3.238	101,92
Usora	739	752	101,76	394	406	103,05
Vareš	1.119	1.117	99,82	603	607	100,66
Visoko	6.835	6.927	101,35	3.768	3.833	101,73
Zavidovići	7.422	7.390	99,57	3.603	3.631	100,78
Zenica	21.123	21.111	99,94	12.005	12.088	100,69
Žepče	4.682	4.773	101,94	2.544	2.599	102,16

KANTONI PO OPĆINAMA (CANTONS BY MUNICIPALITY)	UKUPNO / TOTAL		INDEX	ŽENE / WOMEN		INDEX
	VII 2017	VIII 2017	<u>VIII 2017</u> VII 2017	VII 2017	VIII 2017	<u>VIII 2017</u> VII 2017
<b>5. BOSANSKO - PODRINJSKI KANTON</b>						
<b>UKUPNO / TOTAL</b>	<b>3.273</b>	<b>3.297</b>	<b>98,35</b>	<b>1.961</b>	<b>1.979</b>	<b>99,29</b>
Foča / Ustikolina	338	337	99,70	194	195	100,52
Goražde	2.784	2.811	100,97	1.687	1.703	100,95
Pale / Prača	151	149	98,68	80	81	101,25

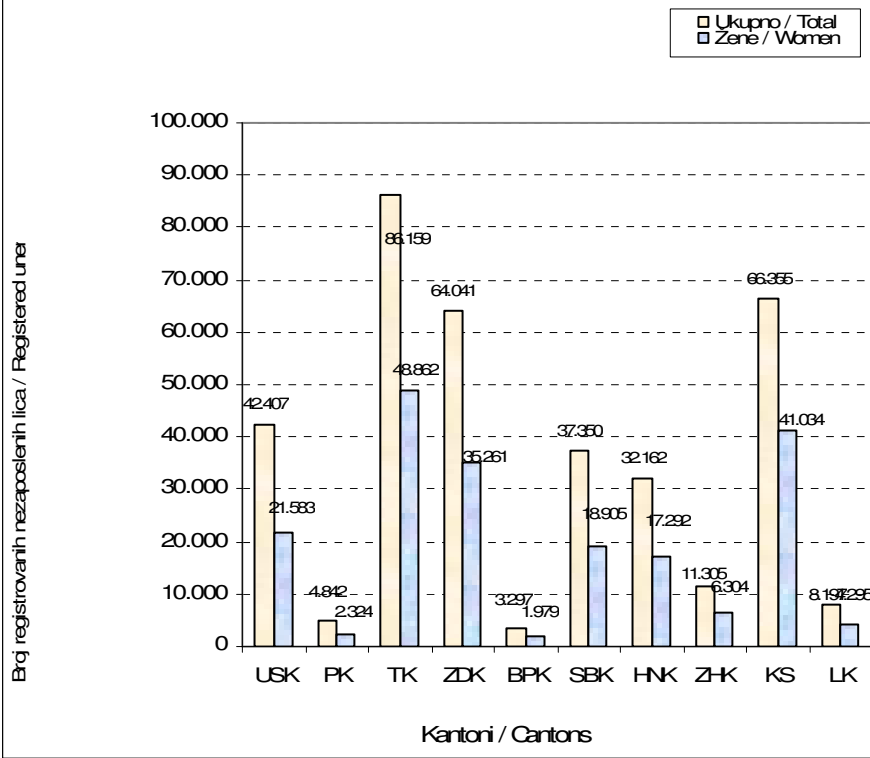
KANTONI PO OPĆINAMA (CANTONS BY MUNICIPALITY)	UKUPNO / TOTAL		INDEX	ŽENE / WOMEN		INDEX
	VII 2017	VIII 2017	<u>VIII 2017</u> VII 2017	VII 2017	VIII 2017	<u>VIII 2017</u> VII 2017
<b>6. SREDNJOBOSANSKI KANTON</b>						
<b>UKUPNO / TOTAL</b>	<b>37.202</b>	<b>37.350</b>	<b>100,40</b>	<b>18.811</b>	<b>18.905</b>	<b>100,50</b>
Bugojno	5.592	5.555	99,34	2.722	2.723	100,04
Busovača	2.808	2.810	100,07	1.491	1.492	100,07
Dobretići	84	82	97,62	48	46	95,83
Donji Vakuf	2.664	2.697	101,24	1.175	1.197	101,87
Fojnica	1.874	1.874	100,00	1.035	1.035	100,00
Gornji Vakuf	2.832	2.813	99,33	1.370	1.361	99,34
Jajce	3.486	3.490	100,11	1.876	1.884	100,43
Kiseljak	2.395	2.411	100,67	1.304	1.316	100,92
Kreševo	571	573	100,35	349	352	100,86
Novi Travnik	3.480	3.529	101,41	1.905	1.915	100,52
Travnik	7.284	7.325	100,56	3.239	3.252	100,40
Vitez	4.132	4.191	101,43	2.297	2.332	101,52

Tabela VI - Table VI  
(nastavak/continuation)

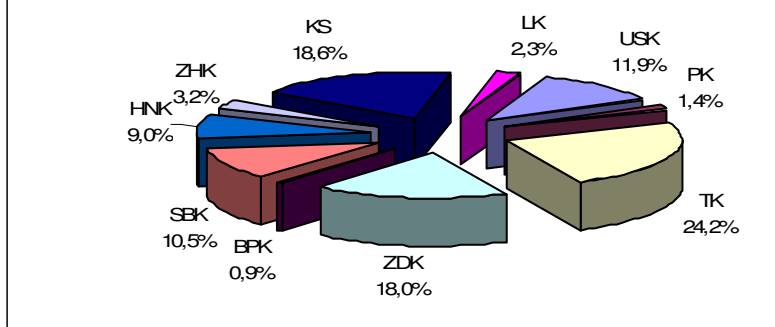
Avgust/Kolovoz 2017- August 2017

KANTONI PO OPĆINAMA (CANTONS BY MUNICIPALITY)	UKUPNO / TOTAL		INDEX	ŽENE / WOMEN		INDEX
	VII 2017	VIII 2017	$\frac{VIII\ 2017}{VII\ 2017}$	VII 2017	VIII 2017	$\frac{VIII\ 2017}{VII\ 2017}$
<b>7. HERCEGOVAČKO-NERETVANSKI KANTON</b>						
<b>UKUPNO / TOTAL</b>	<b>32.113</b>	<b>32.162</b>	<b>100,15</b>	<b>17.236</b>	<b>17.292</b>	<b>100,32</b>
Čapljina	3.189	3.208	100,60	1.770	1.788	101,02
Čitluk	2.439	2.470	101,27	1.331	1.351	101,50
Jablanica	2.185	2.168	99,22	1.111	1.104	99,37
Konjic	4.072	4.112	100,98	2.117	2.141	101,13
Mostar	15.897	15.861	99,77	8.716	8.710	99,93
Neum	307	305	99,35	147	148	100,68
Prozor / Rama	1.959	1.966	100,36	1.003	1.012	100,90
Ravno	36	35	97,22	13	12	92,31
Stolac	2.029	2.037	100,39	1.028	1.026	99,81
<b>KANTONI PO OPĆINAMA (CANTONS BY MUNICIPALITY)</b>						
	<b>VII 2017</b>	<b>VIII 2017</b>	<b><math>\frac{VIII\ 2017}{VII\ 2017}</math></b>	<b>VII 2017</b>	<b>VIII 2017</b>	<b><math>\frac{VIII\ 2017}{VII\ 2017}</math></b>
<b>8. ZAPADNOHERCEGOVAČKI KANTON</b>						
<b>UKUPNO / TOTAL</b>	<b>11.285</b>	<b>11.305</b>	<b>100,18</b>	<b>6.300</b>	<b>6.304</b>	<b>100,06</b>
Grude	1.915	1.911	99,79	982	973	99,08
Ljubuški	2.712	2.733	100,77	1.461	1.470	100,62
Posušje	2.489	2.495	100,24	1.389	1.395	100,43
Široki Brijeg	4.169	4.166	99,93	2.468	2.466	99,92
<b>KANTONI PO OPĆINAMA (CANTONS BY MUNICIPALITY)</b>						
	<b>VII 2017</b>	<b>VIII 2017</b>	<b><math>\frac{VIII\ 2017}{VII\ 2017}</math></b>	<b>VII 2017</b>	<b>VIII 2017</b>	<b><math>\frac{VIII\ 2017}{VII\ 2017}</math></b>
<b>9. KANTON SARAJEVO</b>						
<b>UKUPNO / TOTAL</b>	<b>66.998</b>	<b>66.355</b>	<b>99,04</b>	<b>41.263</b>	<b>41.034</b>	<b>99,45</b>
Hadžići	5.369	5.351	99,66	3.402	3.393	99,74
Ilidža	10.938	10.863	99,31	6.804	6.773	99,54
Ilijaš	4.979	4.871	97,83	3.259	3.194	98,01
Vogošća	5.073	5.023	99,01	3.326	3.316	99,70
Trnovo	484	461	95,25	293	278	94,88
<b>Grad Sarajevo</b>	<b>40.155</b>	<b>39.786</b>	<b>99,08</b>	<b>24.179</b>	<b>24.080</b>	<b>99,59</b>
Centar	7.465	7.386	98,94	4.382	4.362	99,54
Novi Grad	18.617	18.409	98,88	11.420	11.342	99,32
Novo Sarajevo	8.129	8.136	100,09	4.931	4.961	100,61
Stari Grad	5.944	5.855	98,50	3.446	3.415	99,10
<b>KANTONI PO OPĆINAMA (CANTONS BY MUNICIPALITY)</b>						
	<b>VII 2017</b>	<b>VIII 2017</b>	<b><math>\frac{VIII\ 2017}{VII\ 2017}</math></b>	<b>VII 2017</b>	<b>VIII 2017</b>	<b><math>\frac{VIII\ 2017}{VII\ 2017}</math></b>
<b>10. LIVANJSKI KANTON</b>						
<b>UKUPNO / TOTAL</b>	<b>8.214</b>	<b>8.197</b>	<b>99,79</b>	<b>4.318</b>	<b>4.295</b>	<b>99,47</b>
Drvar	1.109	1.124	101,35	564	569	100,89
Glamoč	497	496	99,80	251	252	100,40
Grahovo	278	279	100,36	99	101	102,02
Kupres	366	361	98,63	238	232	97,48
Livno	3.630	3.630	100,00	1.926	1.919	99,64
Tomislavgrad	2.334	2.307	98,84	1.240	1.222	98,55

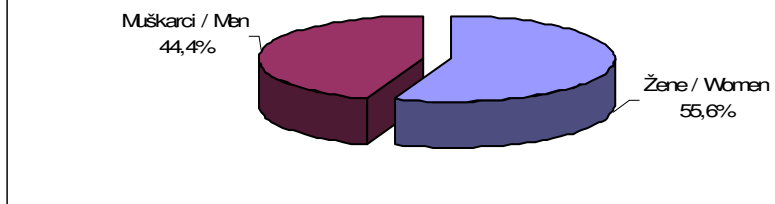
**REGISTROVANANEZAPOSLENALICAPO KANTONIMAUFBIH  
REGISTERED UNEMPLOYED PERSONS BY CANTON IN F BiH**



**RASPODJELAREGISTROVANE NEZAPOSLENOSTI PO KANTONIMAUFBIH  
ALLOTMENT OF REGISTERED UNEMPLOYMENT BY CANTONS IN F BiH**



**RASPODJELAREGISTROVANE NEZAPOSLENOSTI POSPOLU  
ALLOTMENT OF REGISTERED UNEMPLOYMENT BY SEX**



**PREGLED BROJA REGISTROVANIH NEZAPOSLENIH LICA PO OPĆINAMA**

Po kvalifikacionoj strukturi

**REVIEW OF THE REGISTERED UNEMPLOYED PERSONS BY MUNICIPALITIES**

By qualification

Tabela VII - Table VII

Avgust/Kolovoz 2017- August 2017

KANTONI PO OPĆINAMA (CANTONS BY MUNICIPALITY)	STEPEN STRUČNOG OBRAZOVANJA / QUALIFICATION								
	SVEGA / TOTAL	VSS	VŠS	SSS	NSS	VKV	KV	PKV	NKV
<b>FEDERACIJA BiH - UKUPNO (FEDERATION OF BiH - TOTAL)</b>	<b>356.115</b>	<b>28.221</b>	<b>5.589</b>	<b>95.562</b>	<b>572</b>	<b>1.477</b>	<b>115.025</b>	<b>6.464</b>	<b>103.205</b>
<b>ŽENE - UKUPNO (WOMEN - TOTAL)</b>	<b>197.839</b>	<b>19.960</b>	<b>3.693</b>	<b>59.297</b>	<b>542</b>	<b>226</b>	<b>51.810</b>	<b>2.644</b>	<b>59.667</b>

**1. UNSKO - SANSKI KANTON**

<b>UKUPNO / TOTAL</b>	<b>42.407</b>	<b>2.183</b>	<b>399</b>	<b>8.902</b>	<b>64</b>	<b>141</b>	<b>12.519</b>	<b>1.404</b>	<b>16.795</b>
Bihać	9.143	828	181	2.581	27	42	2.436	430	2.618
Bosanska Krupa	4.407	268	47	1.081	13	10	1.170	150	1.668
Bosanski Petrovac	937	34	9	217	0	4	345	15	313
Bužim	4.110	172	34	664	0	3	1.032	118	2.087
Cazin	9.703	458	64	1.898	0	20	2.992	247	4.024
Ključ	2.181	77	15	438	2	5	819	72	753
Sanski Most	3.889	134	22	823	0	49	1.408	114	1.339
Velika Kladuša	8.037	212	27	1.200	22	8	2.317	258	3.993
<b>Žene / Women</b>	<b>21.583</b>	<b>1.537</b>	<b>255</b>	<b>5.420</b>	<b>63</b>	<b>19</b>	<b>5.013</b>	<b>372</b>	<b>8.904</b>
Bihać	4.937	598	126	1.533	26	6	956	142	1.550
Bosanska Krupa	2.208	187	31	667	13	1	432	38	839
Bosanski Petrovac	496	24	3	130	0	0	171	10	158
Bužim	2.054	124	20	384	0	0	363	26	1.137
Cazin	4.752	319	33	1.132	0	4	1.227	67	1.970
Ključ	1.074	53	10	255	2	3	374	11	366
Sanski Most	1.904	94	13	517	0	3	569	27	681
Velika Kladuša	4.158	138	19	802	22	2	921	51	2.203

**2. POSAVSKI KANTON**

<b>UKUPNO / TOTAL</b>	<b>4.842</b>	<b>167</b>	<b>137</b>	<b>1.213</b>	<b>0</b>	<b>5</b>	<b>1.461</b>	<b>378</b>	<b>1.481</b>
Domaljevac	364	9	13	64	0	0	108	14	156
Odžak	2.050	70	35	600	0	3	666	341	335
Orašje	2.428	88	89	549	0	2	687	23	990
<b>Žene / Women</b>	<b>2.324</b>	<b>102</b>	<b>82</b>	<b>717</b>	<b>0</b>	<b>0</b>	<b>599</b>	<b>217</b>	<b>607</b>
Domaljevac	156	6	8	34	0	0	38	9	61
Odžak	1.113	42	21	371	0	0	306	193	180
Orašje	1.055	54	53	312	0	0	255	15	366

**3. TUZLANSKI KANTON**

<b>UKUPNO / TOTAL</b>	<b>86.159</b>	<b>6.368</b>	<b>470</b>	<b>23.972</b>	<b>27</b>	<b>328</b>	<b>27.646</b>	<b>1.339</b>	<b>26.009</b>
Banovići	5.095	487	18	1.646	0	21	1.761	32	1.130
Čelić	2.428	73	2	417	0	1	603	34	1.298
Doboj - Istok	2.160	122	9	448	0	2	863	22	694
Gračanica	8.241	501	51	1.781	0	37	3.322	204	2.345
Gradačac	6.857	366	25	1.627	0	25	2.026	245	2.543
Kalesija	7.676	295	66	1.978	10	14	2.239	63	3.011
Kladanj	2.476	149	12	671	1	1	768	19	855
Lukavac	9.167	723	56	3.113	1	59	2.824	110	2.281
Sapna	2.337	74	1	516	0	0	522	0	1.224
Srebrenik	8.032	511	25	1.935	0	15	2.991	181	2.374
Teočak	1.526	49	1	366	0	1	431	23	655
Tuzla	17.910	2.255	160	5.871	10	123	5.370	273	3.848
Živinice	12.254	763	44	3.603	5	29	3.926	133	3.751

Tabela VII - Table VII  
(nastavak - continuation)

Avgust/Kolovoz 2017- August 2017

KANTONI PO OPĆINAMA (CANTONS BY MUNICIPALITY)	STEPEN STRUČNOG OBRAZOVANJA / QUALIFICATION								
	SVEGA / TOTAL	VSS	VŠS	SSS	NSS	VKV	KV	PKV	NKV
<b>3. TUZLANSKI KANTON</b>									
<b>Žene / Women</b>	<b>48.862</b>	<b>4.496</b>	<b>322</b>	<b>15.642</b>	<b>16</b>	<b>46</b>	<b>12.837</b>	<b>534</b>	<b>14.969</b>
Banovići	3.126	318	16	1.093	0	1	868	21	809
Čelić	1.299	43	1	268	0	0	234	17	736
Doboj - Istok	1.339	94	5	341	0	1	457	6	435
Gračanica	4.793	377	35	1.225	0	2	1.785	31	1.338
Gradačac	3.541	274	19	1.131	0	3	835	78	1.201
Kalesija	4.282	199	49	1.320	9	1	954	15	1.735
Kladanj	1.469	98	8	428	1	0	369	2	563
Lukavac	5.495	515	40	2.069	1	5	1.428	65	1.372
Sapna	1.194	41	1	300	0	0	113	0	739
Srebrenik	4.503	365	15	1.232	0	3	1.556	51	1.281
Teočak	830	37	0	229	0	0	172	6	386
Tuzla	10.077	1.603	105	3.675	4	29	2.377	174	2.110
Živinice	6.914	532	28	2.331	1	1	1.689	68	2.264

<b>4. ZENIČKO - DOBOJSKI KANTON</b>									
<b>UKUPNO / TOTAL</b>	<b>64.041</b>	<b>4.087</b>	<b>443</b>	<b>14.808</b>	<b>144</b>	<b>376</b>	<b>23.889</b>	<b>1.826</b>	<b>18.468</b>
Breza	1.824	186	21	644	6	7	554	27	379
Doboj -Jug	785	41	1	159	3	2	308	18	253
Kakanj	6.556	529	54	1.414	11	41	2.653	150	1.704
Maglaj	4.607	206	16	720	0	16	1.597	153	1.899
Olovo	1.653	90	15	523	0	1	445	8	571
Tešanj	6.546	344	31	1.145	6	47	2.532	262	2.179
Usora	752	18	4	132	0	7	326	15	250
Vareš	1.117	56	6	324	7	5	366	22	331
Visoko	6.927	482	56	1.507	0	21	2.807	47	2.007
Zavidovići	7.390	359	28	1.875	0	19	2.902	155	2.052
Zenica	21.111	1.570	190	5.323	111	190	7.568	724	5.435
Žepče	4.773	206	21	1.042	0	20	1.831	245	1.408
<b>Žene / Women</b>	<b>35.261</b>	<b>2.892</b>	<b>296</b>	<b>9.382</b>	<b>135</b>	<b>54</b>	<b>10.974</b>	<b>717</b>	<b>10.811</b>
Breza	1.205	127	17	444	5	0	322	25	265
Doboj -Jug	431	31	1	111	3	0	141	6	138
Kakanj	3.580	375	42	900	10	2	1.211	57	983
Maglaj	2.741	141	11	494	0	1	756	65	1.273
Olovo	902	53	11	272	0	0	206	1	359
Tešanj	3.238	255	19	734	6	6	1.100	61	1.057
Usora	406	15	4	92	0	0	140	8	147
Vareš	607	33	3	200	7	0	151	5	208
Visoko	3.833	366	40	978	0	3	1.375	28	1.043
Zavidovići	3.631	216	17	1.052	0	4	1.178	50	1.114
Zenica	12.088	1.133	115	3.394	104	35	3.586	297	3.424
Žepče	2.599	147	16	711	0	3	808	114	800

<b>5. BOSANSKO - PODRINJSKI KANTON</b>									
<b>UKUPNO / TOTAL</b>	<b>3.297</b>	<b>311</b>	<b>21</b>	<b>833</b>	<b>8</b>	<b>14</b>	<b>932</b>	<b>28</b>	<b>1.150</b>
Foča / Ustikolina	337	16	0	69	1	1	92	2	156
Goražde	2.811	292	21	735	6	13	793	25	926
Pale / Prača	149	3	0	29	1	0	47	1	68

Tabela VII - Table VII  
(nastavak - continuation)

Avust/Kolovoz 2017- August 2017

KANTONI PO OPĆINAMA (CANTONS BY MUNICIPALITY)	STEPEN STRUČNOG OBRAZOVANJA / QUALIFICATION								
	SVEGA / TOTAL	VSS	VŠS	SSS	NSS	VKV	KV	PKV	NKV
<b>5. BOSANSKO - PODRINJSKI KANTON</b>									
Žene / Women	<b>1.979</b>	<b>212</b>	<b>13</b>	<b>526</b>	<b>6</b>	<b>4</b>	<b>444</b>	<b>24</b>	<b>750</b>
Foča / Ustikolina	<b>195</b>	10	0	39	1	0	42	2	101
Goražde	<b>1.703</b>	199	13	475	5	4	378	21	608
Pale / Prača	<b>81</b>	3	0	12	0	0	24	1	41

<b>6. SREDNJOBOSANSKI KANTON</b>									
<b>UKUPNO / TOTAL</b>	<b>37.350</b>	<b>1.358</b>	<b>1.336</b>	<b>9.179</b>	<b>0</b>	<b>168</b>	<b>13.274</b>	<b>455</b>	<b>11.580</b>
Bugojno	<b>5.555</b>	263	156	1.248	0	16	2.115	20	1.737
Busovača	<b>2.810</b>	133	44	791	0	16	1.040	62	724
Dobretići	<b>82</b>	0	2	9	0	0	17	2	52
Donji Vakuf	<b>2.697</b>	97	74	665	0	1	1.069	12	779
Fojnica	<b>1.874</b>	41	74	519	0	4	563	27	646
Gornji Vakuf	<b>2.813</b>	93	111	580	0	2	1.134	43	850
Jajce	<b>3.490</b>	118	94	818	0	13	1.264	62	1.121
Kiseljak	<b>2.411</b>	67	95	710	0	8	957	27	547
Kreševo	<b>573</b>	19	9	172	0	0	215	0	158
Novi Travnik	<b>3.529</b>	83	167	833	0	45	1.202	57	1.142
Travnik	<b>7.325</b>	257	361	1.708	0	27	2.160	87	2.725
Vitez	<b>4.191</b>	187	149	1.126	0	36	1.538	56	1.099
<b>Žene / Women</b>	<b>18.905</b>	<b>901</b>	<b>855</b>	<b>5.544</b>	<b>0</b>	<b>10</b>	<b>5.447</b>	<b>207</b>	<b>5.941</b>
Bugojno	<b>2.723</b>	173	100	723	0	2	858	7	860
Busovača	<b>1.492</b>	88	28	531	0	1	454	13	377
Dobretići	<b>46</b>	0	2	4	0	0	9	2	29
Donji Vakuf	<b>1.197</b>	73	48	371	0	0	429	1	275
Fojnica	<b>1.035</b>	31	53	313	0	1	222	10	405
Gornji Vakuf	<b>1.361</b>	54	71	374	0	0	477	30	355
Jajce	<b>1.884</b>	76	66	513	0	1	561	31	636
Kiseljak	<b>1.316</b>	55	72	467	0	1	449	12	260
Kreševo	<b>352</b>	10	5	130	0	0	99	0	108
Novi Travnik	<b>1.915</b>	51	108	537	0	1	471	34	713
Travnik	<b>3.252</b>	164	200	873	0	2	687	30	1.296
Vitez	<b>2.332</b>	126	102	708	0	1	731	37	627

<b>7. HERCEGOVAČKO-NERETVANSKI KANTON</b>									
<b>UKUPNO / TOTAL</b>	<b>32.162</b>	<b>3.174</b>	<b>1.365</b>	<b>9.943</b>	<b>0</b>	<b>101</b>	<b>10.688</b>	<b>431</b>	<b>6.460</b>
Čapljina	<b>3.208</b>	252	166	975	0	14	1.157	66	578
Čitluk	<b>2.470</b>	279	102	830	0	2	982	9	266
Jablanica	<b>2.168</b>	201	59	599	0	7	789	46	467
Konjic	<b>4.112</b>	237	145	1.027	0	12	1.270	24	1.397
Mostar	<b>15.861</b>	1.897	738	5.381	0	53	4.822	250	2.720
Neum	<b>305</b>	27	14	98	0	1	115	2	48
Prozor / Rama	<b>1.966</b>	102	75	461	0	3	746	16	563
Ravno	<b>35</b>	3	2	10	0	0	11	0	9
Stolac	<b>2.037</b>	176	64	562	0	9	796	18	412

Tabela VII - Table VII  
(nastavak - continuation)

Augst/Kolovoz 2017- August 2017

KANTONI PO OPĆINAMA (CANTONS BY MUNICIPALITY)	STEPEN STRUČNOG OBRAZOVANJA								
	SVEGA / TOTAL	VSS	VŠS	SSS	NSS	VKV	KV	PKV	NKV
<b>7. HERCEGOVACKO-NERETVANSKI KANTON</b>									
<b>Žene / Women</b>	<b>17.292</b>	<b>2.338</b>	<b>911</b>	<b>5.544</b>	<b>0</b>	<b>13</b>	<b>4.661</b>	<b>237</b>	<b>3.588</b>
Čapljina	1.788	181	122	548	0	4	592	34	307
Čitluk	1.351	205	68	469	0	1	448	7	153
Jablanica	1.104	134	29	347	0	0	299	20	275
Konjic	2.141	168	95	558	0	1	575	8	736
Mostar	8.710	1.446	501	2.996	0	3	2.016	146	1.602
Neum	148	17	8	47	0	0	58	1	17
Prozor / Rama	1.012	64	49	283	0	3	343	9	261
Ravno	12	2	0	3	0	0	4	0	3
Stolac	1.026	121	39	293	0	1	326	12	234

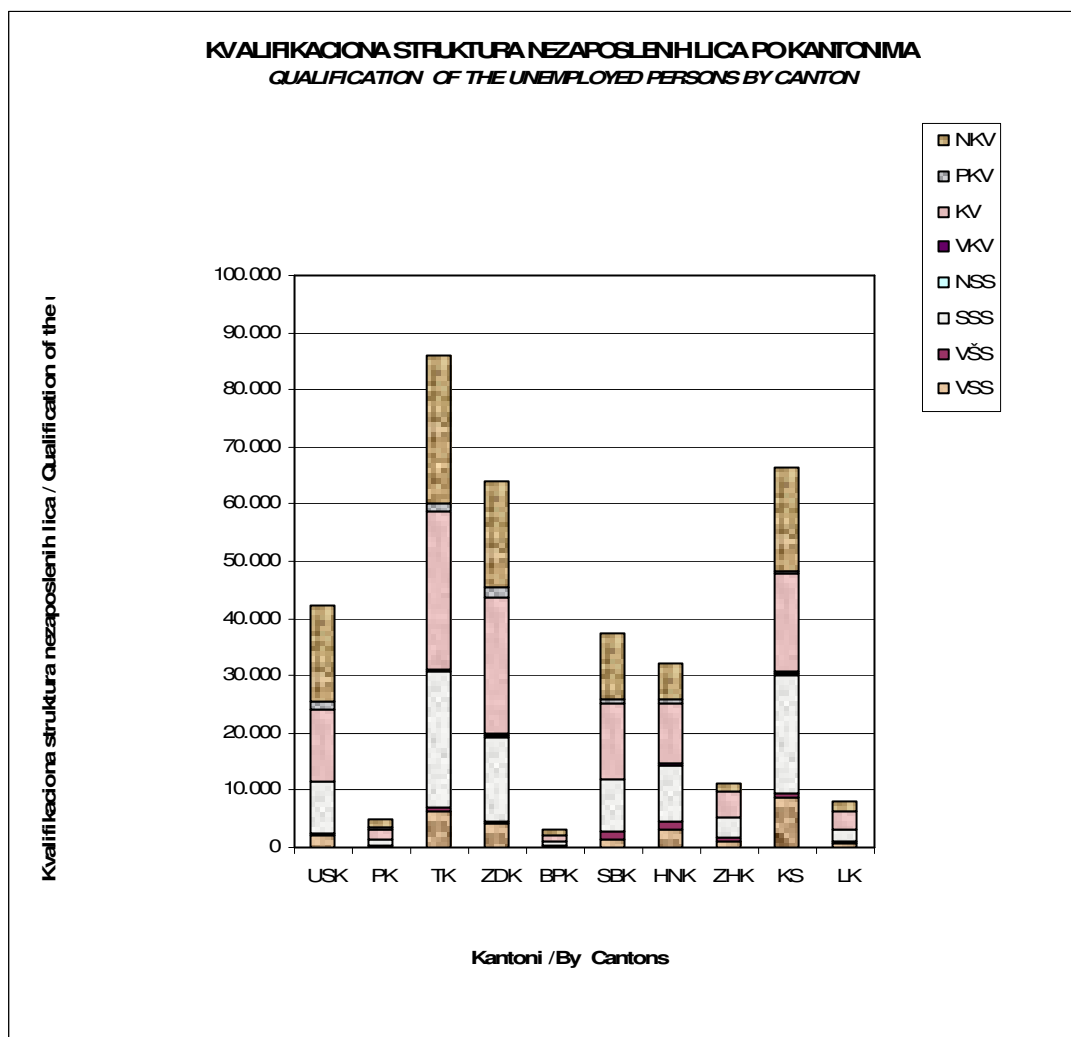
<b>8. ZAPADNOHERCEGOVACKI KANTON</b>									
<b>UKUPNO / TOTAL</b>	<b>11.305</b>	<b>1.041</b>	<b>552</b>	<b>3.629</b>	<b>0</b>	<b>26</b>	<b>4.511</b>	<b>104</b>	<b>1.442</b>
Grude	1.911	141	100	572	0	10	790	18	280
Ljubuški	2.733	278	135	757	0	0	1.216	18	329
Posušje	2.495	192	128	972	0	7	747	41	408
Široki Brijeg	4.166	430	189	1.328	0	9	1.758	27	425
<b>Žene / Women</b>	<b>6.304</b>	<b>760</b>	<b>379</b>	<b>2.144</b>	<b>0</b>	<b>9</b>	<b>2.193</b>	<b>60</b>	<b>759</b>
Grude	973	97	62	331	0	2	340	10	131
Ljubuški	1.470	212	81	448	0	0	567	10	152
Posušje	1.395	138	98	549	0	1	354	23	232
Široki Brijeg	2.466	313	138	816	0	6	932	17	244

<b>9. KANTON SARAJEVO</b>									
<b>UKUPNO / TOTAL</b>	<b>66.355</b>	<b>8.772</b>	<b>723</b>	<b>20.701</b>	<b>329</b>	<b>312</b>	<b>17.182</b>	<b>350</b>	<b>17.986</b>
Hadžići	5.351	302	20	1.388	1	12	1.661	17	1.950
Ilidža	10.863	1.197	104	3.357	54	62	2.916	93	3.080
Ilijaš	4.871	333	12	1.095	18	11	1.379	30	1.993
Vogošća	5.023	522	45	1.508	17	21	1.290	21	1.599
Trnovo	461	26	3	117	1	3	97	0	214
<b>Grad Sarajevo</b>	<b>39.786</b>	<b>6.392</b>	<b>539</b>	<b>13.236</b>	<b>238</b>	<b>203</b>	<b>9.839</b>	<b>189</b>	<b>9.150</b>
Centar	7.386	1.534	131	2.423	44	25	1.623	39	1.567
Novi Grad	18.409	2.318	194	5.886	101	89	4.964	85	4.772
Novo Sarajevo	8.136	1.729	146	2.875	58	48	1.763	43	1.474
Stari Grad	5.855	811	68	2.052	35	41	1.489	22	1.337
<b>Žene / Women</b>	<b>41.034</b>	<b>6.225</b>	<b>498</b>	<b>13.006</b>	<b>322</b>	<b>71</b>	<b>8.297</b>	<b>185</b>	<b>12.430</b>
Hadžići	3.393	207	12	899	1	2	831	11	1.430
Ilidža	6.773	864	75	2.162	53	10	1.407	52	2.150
Ilijaš	3.194	244	5	731	18	2	772	21	1.401
Vogošća	3.316	395	31	995	16	3	678	10	1.188
Trnovo	278	11	3	62	1	0	38	0	163
<b>Grad Sarajevo</b>	<b>24.080</b>	<b>4.504</b>	<b>372</b>	<b>8.157</b>	<b>233</b>	<b>54</b>	<b>4.571</b>	<b>91</b>	<b>6.098</b>
Centar	4.362	1.022	86	1.490	42	5	705	18	994
Novi Grad	11.342	1.677	142	3.687	101	26	2.352	46	3.311
Novo Sarajevo	4.961	1.226	94	1.746	55	11	851	19	959
Stari Grad	3.415	579	50	1.234	35	12	663	8	834

Tabela VII - Table VII  
(nastavak - continuation)

Avugst/Kolovoz 2017- August 2017

KANTONI PO OPĆINAMA (CANTONS BY MUNICIPALITY)	STEPEN STRUČNOG OBRAZOVANJA / QUALIFICATION								
	SVEGA / TOTAL	VSS	VŠS	SSS	NSS	VKV	KV	PKV	NKV
<b>10. LIVANJSKI KANTON</b>									
<b>UKUPNO / TOTAL</b>	<b>8.197</b>	<b>760</b>	<b>143</b>	<b>2.382</b>	<b>0</b>	<b>6</b>	<b>2.923</b>	<b>149</b>	<b>1.834</b>
Drvar	1.124	52	10	346	0	3	459	1	253
Glamoč	496	29	12	161	0	0	134	6	154
Grahovo	279	9	6	65	0	2	95	1	101
Kupres	361	25	13	121	0	0	96	6	100
Livno	3.630	428	63	1.049	0	1	1.258	91	740
Tomislavgrad	2.307	217	39	640	0	0	881	44	486
<b>Žene / Women</b>	<b>4.295</b>	<b>497</b>	<b>82</b>	<b>1.372</b>	<b>0</b>	<b>0</b>	<b>1.345</b>	<b>91</b>	<b>908</b>
Drvar	569	33	8	205	0	0	172	1	150
Glamoč	252	17	5	84	0	0	60	6	80
Grahovo	101	4	2	25	0	0	29	1	40
Kupres	232	18	9	85	0	0	59	4	57
Livno	1.919	285	35	588	0	0	604	59	348
Tomislavgrad	1.222	140	23	385	0	0	421	20	233





**NEZAPOSLENE OSOBE NA EVIDENCIJI - NAJBROJNIJA ZANIMANJA  
PO STRUČNOJ SPREMI**

Tabela VIII - Table VIII

UNEMPLOYED PERSONS - PROFESSIONS BY LEVEL OF EDUCATION

August/Kolovoz 2017 - Augu

KANTON/ CANTON	VSS	UKUPNO		všs	UKUPNO		SSS	UKUPNO		KV I VKV	UKUPNO	
		UKUPNO	ŽENA		UKUPNO	ŽENA		UKUPNO	ŽENA			
USK	Dipl.ekonomist	396	270	Ekonomisti	147	95	Ekonomski teh.	1340	1071	Prodavač	2415	2094
	Dipl.pravnik	275	196	Nastavnici(r.smjer)+vas+učit.p.o	67	56	Maturant gimnazije	1118	757	Automehaničar	1185	0
	Prof.(raznih smjer.)	340	272	Ing.tekstilā	36	24	Mašinski teh.	1038	353	Krojač	934	918
	Dipl.medicinski tehn.	94	79	Viši med.tehničari-sestra	31	25	Poljoprivredni teh.	599	435	Vozači (svih smjerova)	883	0
	Dipl.ing.poljopriv(raznih smjer)	85	61	Ing.građevine	26	16	Medicinski teh-sestra	463	337	Inst(vodo,plinski,cent.g)	836	27
PK	Ekonomista	49	25	Ekonomista	10	9	Komercijalist	171	101	Prodavač	273	191
	Pravnik	36	21	Pravnik	4	4	Ekonomista	121	88	Bravar	210	5
	Razredni učitelj	25	25	Inženjer agronom	3	3	Medicinska sestra	120	87	Automehaničar	170	11
	Socijalni radnik	15	14	Inženjer drumskog saobraćaja	3	0	Poljoprivredni tehničar	111	55	Frizer	133	115
	Informatičar	15	1	Ekonomista za financije	2	2	Administrativni službenik	73	51	Šivač tekstila	88	70
TK	Ekonomista	879	618	Nastavnik razred. nastave	112	101	Maturant gimn.	2665	1942	Prodavač	5423	4986
	Pravnik	821	589	Pravnik	42	36	Ekon.tehničar	2587	2132	Automehaničar	1723	17
	Profesor razredne nastave	327	302	Ekonomista	41	30	Maš. Tehničar	2553	922	Bravar	1710	27
	Pedagog	286	258	Nast.tehn.kult.	20	7	Medicinska sestra	2019	1525	Kuhar	1371	1000
	Profesor engleskog jezika	266	221	Ekonomski službenik	17	11	Poljoprivredni tehničar	1129	894	Frizer	1303	1258
ZDK	Pravnik	536	398	Ekonomista	104	62	Ekonomski tehničar	2596	2071	Prodavač	3662	3182
	Ekonomista	465	317	Nastavnik razredne nastave	56	45	Maturant gimnazije	2026	1427	Frizer	1995	1884
	Profesor razredne nastave	305	280	Pravnik	42	30	Mašinski tehničar	1221	491	Bravar	1559	50
	Profesor engleskog jezika	208	167	Nastavnik matematike	24	16	Medicinska sestra	975	742	Automehaničar	1227	13
	Profesor bosanskog jezika	183	167	Učitelj predškolske djece	18	16	Tehničar za drvo	533	312	Kuhar	1169	912
BPK	Dipl. pravnik / bakalaureat prava / magistar prava	59	42	Ekonomista	3	1	Ekonomski tehničar	122	102	Prodavač	154	135
	Dipl. ekonomista/bakalaureat ekonomije, vis. pos. škola	19	11	Pravnik	3	2	Mašinski tehničar	104	46	Krojač	95	84
	Dipl. ing. / bakalaureat / magistar poljoprivrede	19	14	Nastavnik biologije i hemije	3	2	Poljoprivredni tehničar	93	60	Hemičar	62	53
	Dipl. menadžer / bakalaureat / magistar menadžmenta	16	9	Nastavnik historije i geografije	2	2	Administrativni službenik	82	52	Vozač	62	4
	Dipl.ing./bakalaureat/magistar mašinstva	11	8	Učitelj predškolske djece	2	2	Hemijski tehničar	75	62	Frizer	59	48
SBK	Ekonomista	161	82	Ekonomist	301	121	Maturant gimnazije	1529	791	Prodavač	4056	1545
	Pravnik	101	45	Pravnik	32	18	Ekonomski tehničar	1856	863	Šivač odjeće	618	229
	Novinari	52	33	Razredni učitelj	35	10	Mašinski tehničar	1402	311	Stolar	504	19
	Inženjer poljop.	36	16	Nastavnik predš.odgoja	31	15	Elektrotehničar	1419	182	Bravar	1229	9
	Prof.engl.jezika	32	21	Nastavnik histor.i geog	24	10	Medicinski tehničar	741	632	Mašinbravar	309	12
HNK	Pravnik	467	348	Ekonomski službenik	204	136	Ekonomski tehničar	1732	1203	Prodavač	1977	1561
	Ekonomist	247	170	Pravnik	115	77	Maturant gimnazije	1509	1005	Frizer za žene	914	858
	Profesor engleskog jezika	201	176	Učitelj predškolske djece	95	93	Strojarski tehničar	836	271	Automehaničar	802	3
	Profesor razredne nastave	177	173	Razredni učitelj	58	57	Medicinska sestra	502	363	Bravar	753	10
	Inženjer agronom	146	78	Građevinski inženjer	49	17	Turistički animator	451	292	Kuhar	641	445
ZHK	Dipl. ekonomist	203	140	<b>Ekonomist</b>	180	126	<b>Mat. Gimnazije</b>	701	422	<b>Trgovac</b>	1331	1021
	Dipl. pravnik	126	94	<b>Pravnik</b>	41	33	<b>Ekonomist</b>	439	285	<b>Frizer</b>	379	336
	Prof. Razredne nastave	78	71	<b>razredni učitelj</b>	35	33	<b>Strojarski tehničar</b>	321	145	<b>Bravar</b>	352	19
	Prof. hrvatskog jezika	58	52	<b>Učitelj predškolske djece</b>	29	29	<b>Elektrotehničar</b>	180	48	<b>Automehaničar</b>	294	4
	Profesor engleskog jezika	24	20	<b>Socijalni radnik</b>	15	11	<b>Trgovac</b>	82	46	<b>Metalotokar</b>	292	45
KS	Dipl.ekonomista	1201	814	Ekonomista	241	132	Maturant gimnazije	3267	2194	Prodavač	3499	2914
	Dipl.pravnik	944	690	Pravnik	117	92	Ekonomski tehničar	2151	1789	Frizer-vlasuljar	973	900
	Socijalni radnik	432	394	Nast.predškolskog vaspit.	44	41	Mašinski tehničar	1735	637	Vozač motornih vozila	946	20
	Politolog	360	214	Nast.razredne nastave	38	37	Medicinska sestra	731	569	Automehaničar	915	4
	Novinar	342	262	Građevinski inženjer	34	16	Grafički tehničar	611	363	Bravar	675	38
LK	Ekonomski	106	83	Ekonomist	44	31	Gimnazija	471	302	Prodavač	501	412
	Pravni	73	43	Pravni	21	17	Ekonomski tehničar	252	197	Elektromehaničar	280	53
	Primarno obrazovnije	40	39	Inženjer agronom	11	5	Strojarski tehničar	172	61	Bravar	242	10
	Socijalni rad	25	19	Prometni inženjer	7	1	Ekonomist	147	94	Automehaničar	232	6
	Pedagog	26	24	Inženjer tekstilne tehnologije	6	3	Elektrotehničar	137	23	Kemijski laborant	164	150

## MATERIJALNA I SOCIJALNA SIGURNOST NEZAPOSLENIH

Korisnici novčane naknade i zdravstvenog osiguranja - učešće žena, indeksi ( FBiH po kantonima/županijama )

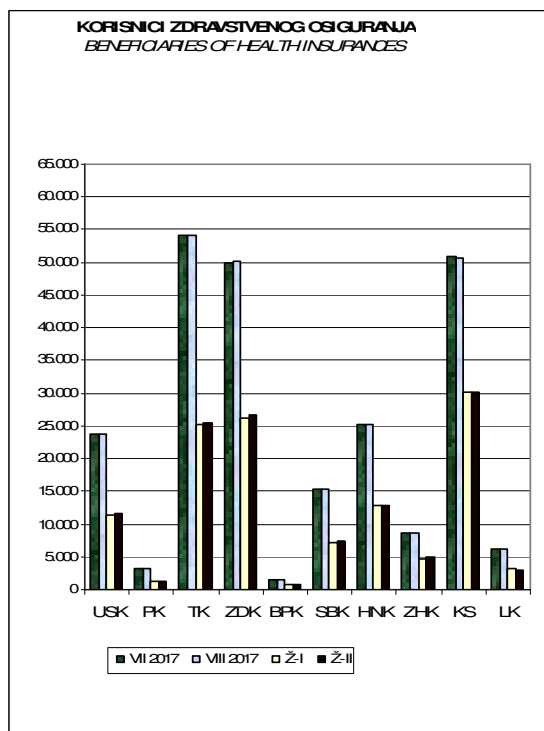
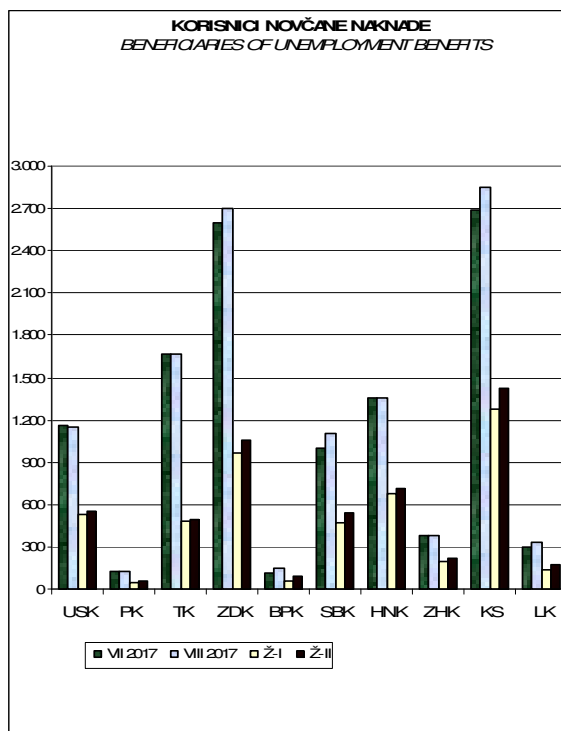
### MATERIAL AND SOCIAL SECURITY OF THE UNEMPLOYED

Beneficiaries of unemployment benefits and health insurances - participation of women, indexes ( FBiH by canton )

**Tabela IX - Table IX**

Avgust/Kolovoz 2017- August 2017

KANTONI / CANTONS	Korisnici novčane naknade <i>Beneficiaries of unemployment benefits</i>					
	UKUPNO <i>Total</i>			ŽENE <i>Women</i>		
	VII 2017	VIII 2017	VIII 2017 VII 2017	VII 2017	VIII 2017	VIII 2017 VII 2017
<b>FEDERACIJA BiH - UKUPNO (FEDERATION OF BiH - TOTAL)</b>	<b>11.393</b>	<b>11.797</b>	<b>103,55</b>	<b>4.838</b>	<b>5.308</b>	<b>109,71</b>
1. Unsko - sanski	1.163	1.148	98,71	524	556	106,11
2. Posavski	125	121	96,80	50	52	104,00
3. Tuzlanski	1.661	1.668	100,42	482	489	101,45
4. Zeničko - dobojski	2.600	2.698	103,77	970	1.056	108,87
5. Bosansko - podrinski	119	149	125,21	60	87	145,00
6. Srednjobosanski	1.004	1.098	109,36	472	540	114,41
7. Hercegovačko-neretvanski	1.360	1.362	100,15	675	713	105,63
8. Zapadnohercegovački	374	374	100,00	195	215	110,26
9. Kanton Sarajevo	2.693	2.845	105,64	1.277	1.430	111,98
10. Livanjski	294	334	113,61	133	170	127,82
	Korisnici zdravstvenog osiguranja <i>Beneficiaries of health insurances</i>					
	UKUPNO <i>Total</i>			ŽENE <i>Women</i>		
	VII 2017	VIII 2017	VIII 2017 VII 2017	VII 2017	VIII 2017	VIII 2017 VII 2017
<b>FEDERACIJA BiH - UKUPNO (FEDERATION OF BiH - TOTAL)</b>	<b>238.706</b>	<b>238.506</b>	<b>99,92</b>	<b>123.123</b>	<b>123.723</b>	<b>100,49</b>
1. Unsko - sanski	23.666	23.632	99,86	11.463	11.536	100,64
2. Posavski	3.144	3.159	100,48	1.255	1.281	102,07
3. Tuzlanski	54.210	54.165	99,92	25.173	25.347	100,69
4. Zeničko - dobojski	49.901	50.154	100,51	26.293	26.636	101,30
5. Bosansko - podrinski	1.510	1.499	99,27	644	633	98,29
6. Srednjobosanski	15.221	15.212	99,94	7.271	7.302	100,43
7. Hercegovačko-neretvanski	25.223	25.299	100,30	12.878	12.945	100,52
8. Zapadnohercegovački	8.570	8.612	100,49	4.813	4.831	100,37
9. Kanton Sarajevo	51.024	50.640	99,25	30.161	30.130	99,90
10. Livanjski	6.237	6.134	98,35	3.172	3.082	97,16

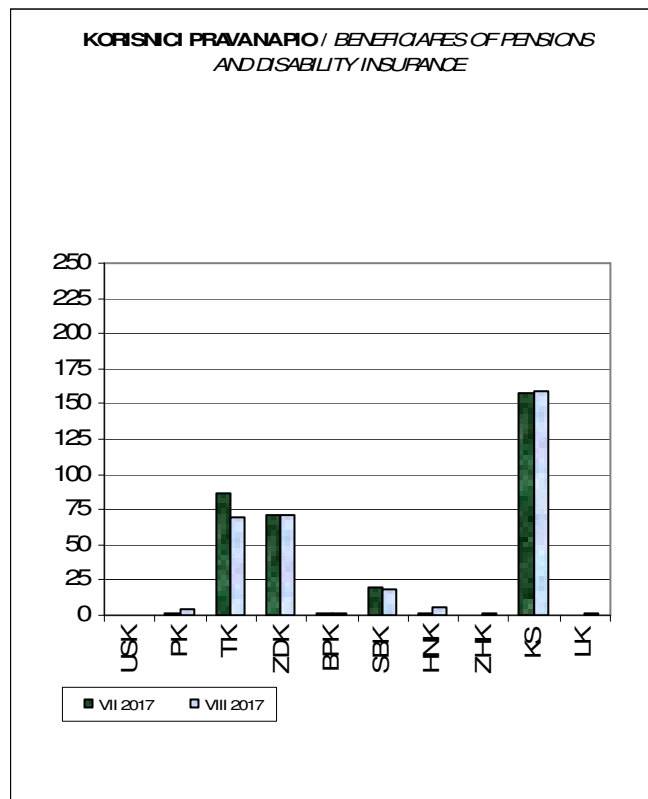


**KORISNICI PRAVA NA PIO**  
 ( FBiH po kantonima/županijama )  
**BENEFICIARIES OF PENSIONS AND DISABILITY INSURANCE**  
 (Federation of BiH by canton)

**Tabela X - Table X**

Avgust/Kolovoz 2017- August 2017

KANTONI / CANTONS	Korisnici prava na PIO		
	PIO beneficiaries		
	VII 2017	VIII 2017	VIII 2017 VII 2017
<b>FEDERACIJA BiH - UKUPNO (FEDERATION OF BiH - TOTAL)</b>	<b>340</b>	<b>332</b>	<b>97,65</b>
1. Unsko - sanski	0	0	
2. Posavski	1	4	400,00
3. Tuzlanski	87	69	79,31
4. Zeničko - dobojski	71	71	100,00
5. Bosansko - podrinjski	1	2	200,00
6. Srednjobosanski	20	19	95,00
7. Hercegovačko-neretvanski	2	6	300,00
8. Zapadnohercegovački	0	1	
9. Kanton Sarajevo	158	159	100,63
10. Livanjski	0	1	



## ZAPOSLENI STRANI DRŽAVLJANI

( FBiH po kantonima/županijama )

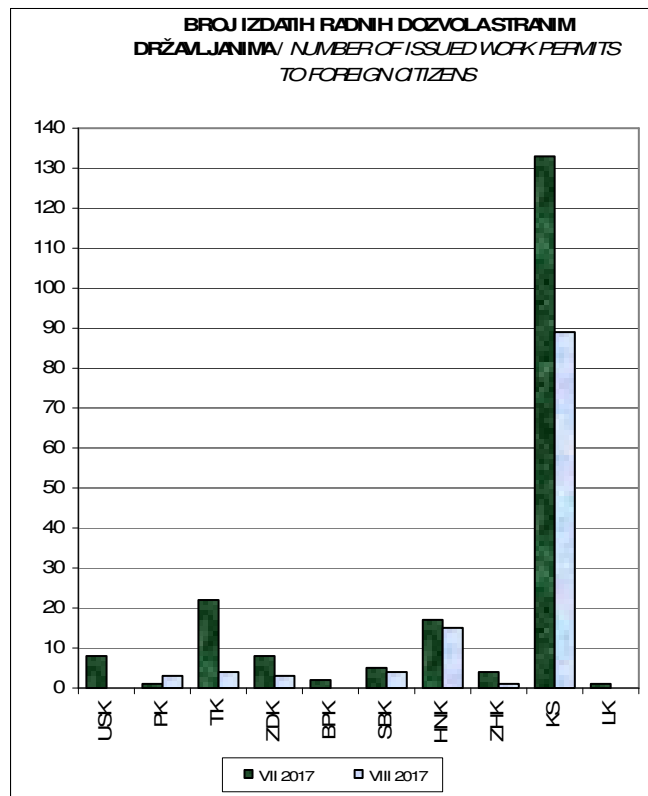
**EMPLOYED FOREIGN CITIZENS**

(Federation of BiH by canton)

**Tabela XI - Table XI**

Avgust/Kolovoz 2017- August 2017

KANTONI / CANTONS	Broj izdatih radnih dozvola stranim državljanima <i>Number of issued work permits to foreign citizens</i>		
	VII 2017	VIII 2017	$\frac{\text{VIII 2017}}{\text{VII 2017}}$
<b>FEDERACIJA BiH - UKUPNO (FEDERATION OF BiH - TOTAL)</b>	<b>201</b>	<b>119</b>	<b>59,20</b>
1. Unsko - sanski	8	0	0,00
2. Posavski	1	3	300,00
3. Tuzlanski	22	4	18,18
4. Zeničko - dobojski	8	3	37,50
5. Bosansko - podrinski	2	0	0,00
6. Srednjobosanski	5	4	80,00
7. Hercegovačko-neretvanski	17	15	88,24
8. Zapadnohercegovački	4	1	25,00
9. Kanton Sarajevo	133	89	66,92
10. Livanjski	1	0	0,00



## **IZVOR PODATAKA I METODOLOŠKA OBJAŠNJENJA**

Izvori podataka koji se koriste u izradi Statističkog pregleda su podaci koje vode službe za zapošljavanje u Federaciji Bosne i Hercegovine.

Podaci se prikupljaju i obrađuju mjesečno i publikuju oko 15. u mjesecu za prethodni mjesec.

### **OBJAŠNJENJE ZNAKOVA I POJMOVA**

1. NEZAPOSLENA LICA su lica bez zaposlenja, sposobna za rad, starosne dobi od 15 do 65 godina evidentirana u biroima za zapošljavanje.
2. LICA KOJA PRVI PUT TRAŽE ZAPOSLENJE su evidentirana lica u biroima koja ranije nisu bila u radnom odnosu.
3. NEZAPOSLENA LICA ZBOG PRESTANKA RADA ORGANIZACIJA I POSLODAVACA su evidentirana lica u biroima za zapošljavanje a ostala su bez posla zbog prestanka rada organizacija i poslodavaca.
4. KORISNICI NOVČANE NAKNADE su nezaposlena lica evidentirana u općinskim biroima koja su prema odredbama Zakona ostvarila ovo pravo.
5. NOVOPRIJAVLJENA LICA KOJA PRVI PUT TRAŽE ZAPOSLENJE su lica koja se općinskim biroima prijavljuju prvi put radi zaposlenja u tekućem mjesecu.
6. ZAPOSLENI SA EVIDENCIJE SLUŽBI ZA ZAPOSŁJAVANJE su lica koja su se zaposlila u zemlji i inostranstvu tokom izvještajnog mjeseca a bila su evidentirana u službama.
7. POTREBE ZA RADNICIMA predstavljaju broj traženih radnika i pripravnika za nepopunjena i novootvorena radna mjesta koja organizacije i poslodavci prijavljuju biroima u toku izvještajnog mjeseca.
8. REALIZOVANE PRIJAVE O POTREBAMA ZA RADNICIMA predstavljaju broj zaposlenih radnika i pripravnika prema izvještaju o zasnivanju radnog odnosa, koji poslodavci dostavljaju biroima tokom izvještajnog mjeseca.

### **ZNAKOVI**

-	nema pojave
...	ne raspolaže se podacima
'	podatak manji od 0,5 date jedinice mjere
*	ispravljen podatak
1/	napomena ispod teksta ili tabele
Ø	prosjeak
()	procijenjen podatak

### **SKRAĆENICE**

NKV	nekvalifikovani radnik	VKV	visokokvalifikovani radnik
PKV	polukvalifikovani radnik	SSS	srednja stručna sprema
NSS	niža stručna sprema	VŠS	viša školska sprema
KV	kvalifikovani radnik	VSS	visoka stručna sprema

SKD standardna klasifikacija djelatnosti

01. USK	Unsko - sanski kanton	07. HNK	Hercegovačko - neretvanski kanton
02. PK	Posavski kanton	08. ZHK	Zapadnohercegovački kanton
03. TK	Tuzlanski kanton	09. KS	Kanton Sarajevo
04. ZDK	Zeničko - dobojski kanton	10. LK	Livanjski kanton
05. BPK	Bosansko - podrinjski kanton		
06. SBK	Srednjobosanski kanton		

## DATA SOURCES AND METHODOLOGICAL EXPLANATIONS

Data sources used for the Monthly Statistics Bulletin are data of the FBiH Employment Services. Data are collected and analysed on a monthly basis and published around the 15th of the month for the previous month.

### EXPLANATION OF SYMBOLS AND TERMS

1. **UNEMPLOYED PERSONS** are persons without employment, capable of working, aged 15 to 65, registered at the Municipal Employment Bureaus as seekers of employment.
2. **PERSONS SEEKING EMPLOYMENT FOR THE FIRST TIME** are yet to be employed persons registered at the Municipal Employment Bureau.
3. **UNEMPLOYED PERSONS DUE TO THE DISSOLUTION OF ORGANISATIONS AND EMPLOYERS** are unemployed persons registered at the Municipal Employment Bureau who have lost their jobs because of the dissolution of organisations and employers.
4. **USERS OF UNEMPLOYMENT BENEFITS** are unemployed persons registered at the Municipal Employment Bureaus who have realised unemployment benefit, according to the regulations of the Law on Employment.
5. **NEWLY REGISTRATED PERSONS WHO ARE SEEKING EMPLOYMENT FOR THE FIRST TIME** are unemployed persons registered for the first time at the Municipal Employment Bureau in the current month.
6. **EMPLOYED PERSONS FROM THE REGISTER OF THE EMPLOYMENT SERVICE** are persons who have become employed either in FBiH or abroad during the reporting month, and who have been registered at the Employment Service.
7. **VACANCIES** represent the number of workers and interns sought for vacant and newly opened jobs about which the employers have informed the Municipal Employment Bureau about during the reporting month.
8. **REALISED VACANCIES** represent the number of the employed workers and interns according to the report on employment about which the employers have informed the Municipal Employment Bureau during the reporting month.

### SYMBOLS

-	no entry
...	data not available
'	value is less than 0.5 of the given measure unit
*	revised data
<sup>1</sup> /	footnote
Ø	average
( )	estimated data

### ABBREVIATIONS

NKV	unskilled workers	VKV	highly-skilled workers
PKV	semi-skilled workers	SSS	secondary education
NSS	primary education	VŠS	higher expertise
KV	skilled workers	VSS	university education

01. USK	Una - Sana Canton	07. HNK	Herzegovina - Neretva Canton
02. PK	Posavina Canton	08. ZHK	West Herzegovina Canton
03. TK	Tuzla Canton	09. KS	Sarajevo Canton
04. ZDK	Zenica - Dobož Canton	10. LK	West Bosnia Canton
05. BPK	Bosnian Podrinje Canton		
06. SBK	Central Bosnia Canton		

**ADRESE I BROJEVI TELEFONA KANTONALNIH SLUŽBI ZA ZAPOŠLJAVANJE :**

<b>UNSKO - SANSKI KANTON</b>					
	<b>JU SLUŽBA ZA ZAPOŠLJAVANJE UNSKO - SANSKOG KANTONA</b>	<b>Avdo Kuduzović,</b> v.d. direktor	Branislava Đurđeva 1 77 000 Bihac	tel: 037/ 229 730 fax: 037/ 229-756	<a href="mailto:jusluzap@bih.net.ba">jusluzap@bih.net.ba</a>
<b>1.</b>	<b>Bihac</b>	Hadžić Abid	Branislava Đurđeva 1	tel/fax: 037/229-749	
<b>2.</b>	<b>Bosanska Krupa</b>	Skenderović Razija	511. Slavne brdske brigade bb	tel/fax: 037/476-526	
<b>3.</b>	<b>Bosanski Petrovac</b>	Ferizović Amir	Bosanska bb	tel/fax: 037/881-052	
<b>4.</b>	<b>Bužim</b>	Dervić Džemaludin	505. Viteške brigade bb	tel/fax: 037/410-470	
<b>5.</b>	<b>Cazin</b>	Samardžić Selvir	Cazinske brigade bb	tel/fax: 037/514-049	
<b>6.</b>	<b>Ključ</b>	Hadžić Jasim	Branilaca BiH 127	tel/fax: 037/660-124	
<b>7.</b>	<b>Sanski Most</b>	Mahić Sanel	Deseti oktobar bb	tel/fax: 037/689-368	
<b>8.</b>	<b>Velika Kladuša</b>	Čaušević Amra	Ibrahima Mržljaka 5	tel/fax: 037/775-370	
<b>POSAVSKI KANTON</b>					
	<b>SLUŽBA ZA UPOŠLJAVANJE ŽUPANIJE POSAVSKE</b>	<b>Marinko Topić,</b> v.d ravnatelja	Jug I b.b. (zgrada suda) 76 270 Orašje	tel: 031/ 712 - 306 fax: 031/ 712 - 306	<a href="mailto:ravnatelj@szuzp.ba">ravnatelj@szuzp.ba</a> <a href="mailto:administrator@szuzp.ba">administrator@szuzp.ba</a> <a href="mailto:pravnik@szuzp.ba">pravnik@szuzp.ba</a>
<b>1.</b>	<b>Orašje</b>	Mišković Mato, v.d.	Ulica III br. 15	tel/fax: 031/ 713 - 964	<a href="mailto:biroorasje@szuzp.ba">biroorasje@szuzp.ba</a>
<b>2.</b>	<b>Domaljevac - Šamac</b>	Klarić Đuro	Posavskih branitelja 148	tel/fax: 031/ 791 - 931	<a href="mailto:birodomaljevac@szuzp.ba">birodomaljevac@szuzp.ba</a>
<b>3.</b>	<b>Odžak</b>	Radić Aida, v.d.	Omladinska bb	tel: 031/ 710-745 fax: 031/ 761- 421	<a href="mailto:biroodzak@szuzp.ba">biroodzak@szuzp.ba</a>
<b>TUZLANSKI KANTON</b>					
	<b>JU SLUŽBA ZA ZAPOŠLJAVANJE TUZLANSKOG KANTONA</b>	<b>Senad Muhamedbegović,</b> direktor	Bosne srebrene br.31 75 000 Tuzla	035 306-440 035 228-568 fax: 035/228-573	<a href="mailto:sluzba@szztk.ba">sluzba@szztk.ba</a>
<b>1.</b>	<b>Tuzla</b>	Delić Selma	Bosne srebrene br.31	tel/fax: 035/ 367-480	<a href="mailto:biro.tuzla@szztk.ba">biro.tuzla@szztk.ba</a>
<b>2.</b>	<b>Banovići</b>	Mujić Halil	119.Muslimanske br.3	tel: 035/367-501 035/367-502 fax: 035/367-503 035/367-504	<a href="mailto:biro.banovici@szztk.ba">biro.banovici@szztk.ba</a>
<b>3.</b>	<b>Čelić</b>	Ibrišimović Azra	Alije Izetbegovića 60/2	035/ 668-060 035/668-061	<a href="mailto:biro.celic@szztk.ba">biro.celic@szztk.ba</a>
<b>4.</b>	<b>Doboj - Istok</b>	Mrković Semir	Brijesnica b.b.	035/367-505	<a href="mailto:biro.dobojistok@szztk.ba">biro.dobojistok@szztk.ba</a>
<b>5.</b>	<b>Gračanica</b>	Terzić Refija	Alije Izetbegovića 20 B	035/367-492	<a href="mailto:biro.gracanica@szztk.ba">biro.gracanica@szztk.ba</a>
<b>6.</b>	<b>Gradačac</b>	Hrnčić Lejla	I.Kapetanovića b.b.	035/367-511	<a href="mailto:biro.gradacac@szztk.ba">biro.gradacac@szztk.ba</a>
<b>7.</b>	<b>Kalesija</b>	Mujkanović Miralem	Patriotske lige b.b.	tel: 035/367-489 035/367-490 fax: 035/367-491	<a href="mailto:biro.kalesija@szztk.ba">biro.kalesija@szztk.ba</a>
<b>8.</b>	<b>Kladanj</b>	-	Kladanjskih brigada br.1	035/367-486	<a href="mailto:biro.kladanj@szztk.ba">biro.kladanj@szztk.ba</a>
<b>9.</b>	<b>Lukavac</b>	Ejubović Rifat	Redžepa ef. Muminhodžića br. 4	tel: 035/367-492 035/367-493 fax:035/367-494	<a href="mailto:biro.lukavac@szztk.ba">biro.lukavac@szztk.ba</a>
<b>10.</b>	<b>Sapna</b>	Muharemović Azem	206. Viteške brigade b.b.	035/367-487	<a href="mailto:biro.sapna@szztk.ba">biro.sapna@szztk.ba</a>
<b>11.</b>	<b>Srebrenik</b>	Husejnović Sanela	211. Oslobođilačke brigade br. 12	035/367-514	<a href="mailto:biro.srebrenik@szztk.ba">biro.srebrenik@szztk.ba</a>
<b>12.</b>	<b>Teočak</b>	Husić Senajil	Krstac b.b.	035/367-488	<a href="mailto:biro.teocak@szztk.ba">biro.teocak@szztk.ba</a>
<b>13.</b>	<b>Živinice</b>	Jusić Bajro	Oslobođenja br. 20	tel: 035/367-495 035/367-496 035/367-497 fax: 035/367-498 035/367-499	<a href="mailto:biro.zivinice@szztk.ba">biro.zivinice@szztk.ba</a>

<b>ZENIČKO – DOBOJSKI KANTON</b>					
	<b>JU SLUŽBA ZA ZAPOŠLJAVANJE ZENIČKO - DOBOJSKOG KANTONA</b>	<b>Anto Pešić,</b> v.d. direktor	Adolfa Goldbergera 6 72 000 Zenica	centr: 032/ 448-200 fax: 032 / 405-173	<a href="mailto:szz_zedo@bih.net.ba">szz_zedo@bih.net.ba</a>
1.	<b>Zenica</b>	Bradarac Alma	Adolfa Goldbergera 6	tel/fax: 032/ 448-219	
2.	<b>Breza</b>	Bašić Fikret	Bogumilska 10	tel/fax: 032/ 789-390	
3.	<b>Doboj-Jug</b>	Katić Ivan	Matuzići bb	tel/fax: 032/699-130	
4.	<b>Kakanj</b>	Marušić Mahir	Alije Izetbegovića L 1	tel/fax: 032/552-390	
5.	<b>Maglaj</b>	Durmić Mirza	Aleja Ljiljana 14	tel/fax: 032/609-611	
6.	<b>Olovo</b>	Hasanspahić Refik	Radnička 6	tel/fax: 032/828-310	
7.	<b>Tešanj</b>	Berberović Muharem	Skendera Kulenovića b.b	tel/fax: 032/656-700	
8.	<b>Usora</b>	Katić Ivan	Žabljak bb	tel/fax: 032/891-524	
9.	<b>Vareš</b>	Operta-Svinčicki Jasna	Zvijezda 41	tel/fax: 032/849-260	
10.	<b>Visoko</b>	Čehajić Lamija	Hadžihasanova 23	tel/fax: 032/731-620	
11.	<b>Zavidovići</b>	Horozović Sabahudin	Patriotske lige blok C	tel/fax: 032/868-511	
12.	<b>Žepče</b>	Šišić Biljana	Prva b.b	tel/fax: 032/888-187	
<b>BOSANSKO – PODRINJSKI KANTON</b>					
	<b>JU SLUŽBA ZA ZAPOŠLJAVANJE BOSANSKO - PODRINJSKOG KANTONA</b>	<b>Nafija Hodo,</b> direktorica	Maršala Tita 13 73 000 Goražde	tel: 038/221-546	<a href="mailto:szzbpk@bih.net.ba">szzbpk@bih.net.ba</a>
1.	<b>Goražde</b>	Hadžić Fikreta	Maršala Tita 13	tel: 038/221-546	
2.	<b>Foča - Ustikolina</b>	Čengić Amela	Omladinskih brigada bb	tel: 038/518-382	
3.	<b>Pale - Prača</b>	Aganović Alija	VI Hrenovački bataljon	tel: 038/799-446	
<b>SREDNJOBOSANSKI KANTON</b>					
	<b>SLUŽBA ZA ZAPOŠLJAVANJE SBK / ŽSB</b>	<b>Željko Lončar,</b> direktor	Konatur bb 72 270 Travnik	centr: 030/518-764 tel/fax: 030/501-843	<a href="mailto:info@szzksbsbk.com.ba">info@szzksbsbk.com.ba</a>
1.	<b>Bugojno</b>	Smajlović Branka	Nugle II - 15	tel/fax: 030/251-235	
2.	<b>Busovača</b>	Akrap Marica	Nikole Šubića Zrinskog bb	tel/fax: 030/732-094	
3.	<b>Dobretići</b>	Idžanović Srećko	Dobretići bb	tel : 030/641-194	
4.	<b>Donji Vakuf</b>	Imširpašić Vasva	Omladinska bb	tel/fax: 030/260-856	
5.	<b>Fojnica</b>	Dedić Bibija	Hadrovići 10	tel/fax: 030/544-401 544-402	
6.	<b>Gornji Vakuf - Uskoplje</b>	Filipović Amir	Gradska bb, Gornji Vakuf-Uskoplje	tel/fax : 030/494-158	
7.	<b>Jajce</b>	Ljubičić Vesna	Zagrebačka bb	tel/fax : 030/654-195	
8.	<b>Kiseljak</b>	Madžar Pero	Bana Josipa Jelačića bb	tel/fax: 030/879-579	
9.	<b>Kreševo</b>	Šimunić Veselinka	Fra Grge Martića 120	tel/fax: 030/806-522	
10.	<b>Novi Travnik</b>	Hajrić Ekrem	Mehmeda Spahe 13	tel/fax: 030/542-626	
11.	<b>Travnik</b>	Hadžiabdić Nermina	Mehmeda Paše Kukavice 13 Tvornička bb Nova Bila	tel/fax: 030/540-261 tel/fax: 030/708-872 tel/fax: 030/708-873	
12.	<b>Vitez</b>	Krišto Marija	Stjepana Radića bb	tel/fax: 030/712-479	



<b>HERCEGOVAČKO – NERETVANSKI KANTON</b>					
	<b>SLUŽBA ZA ZAPOŠLJAVANJE HNK/HNŽ</b>	<b>Vlado Čuljak,</b> direktor	Kralja Tvrtka 19 88 000 Mostar	tel/fax : 036/ 334-800 036/ 334-810	<a href="mailto:vlado.culjak@szzhnz-k.ba">vlado.culjak@szzhnz-k.ba</a>
1.	<b>Čapljina</b>	Rajić Nikolina	Ante Starčevića 4	tel. 036/ 808 - 135	<a href="mailto:nikolina.rajic@szzhnz-k.ba">nikolina.rajic@szzhnz-k.ba</a>
2.	<b>Čitluk</b>	Ostojić Nikola	Kralja Tomislava bb	tel. 036/ 642 - 630	<a href="mailto:nikola.ostojic@szzhnz-k.ba">nikola.ostojic@szzhnz-k.ba</a>
3.	<b>Jablanica</b>	Muratović Kemal	Trg oslobođenja bb	tel/fax: 036/752-818	<a href="mailto:kemal.muratovic@szzhnz-k.ba">kemal.muratovic@szzhnz-k.ba</a>
4.	<b>Konjic</b>	Ćatić Emina	IV Muslimanske brigade br.8	tel. 036/726 - 253	<a href="mailto:emina.catic@szzhnz-k.ba">emina.catic@szzhnz-k.ba</a>
5.	<b>Neum</b>	Udženija Ivan	Zagrebačka bb	tel. 036/ 880 - 219	<a href="mailto:nivan.udzenija@szzhnz-k.ba">nivan.udzenija@szzhnz-k.ba</a>
6.	<b>Prozor/Rama</b>	Babić Ivan	Splitska bb	tel. 036/ 770 - 102	<a href="mailto:ican.babic@szzhnz-k.ba">ican.babic@szzhnz-k.ba</a>
7.	<b>Ravno</b>	Vukić Antica	Ravno bb	tel. 036/ 891 - 030	<a href="mailto:antica.vukic@szzhnz-k.ba">antica.vukic@szzhnz-k.ba</a>
8.	<b>Stolac</b>	Rajić Mirko	Banovinska 4	tel. 036/ 853 - 330	<a href="mailto:mirko.rajic@szzhnz-k.ba">mirko.rajic@szzhnz-k.ba</a>
9.	<b>Mostar</b>	Božić Nikola Šantić Sabina	Kralja Tvrtka 19 Braće Fejića 53A	tel. 036/334 - 809 tel. 036/551 - 331	<a href="mailto:nikola.bozic@szzhnz-k.ba">nikola.bozic@szzhnz-k.ba</a> <a href="mailto:sabina.santic@szzhnz-k.ba">sabina.santic@szzhnz-k.ba</a>
<b>ZAPADNOHERCEGOVAČKI KANTON</b>					
	<b>SLUŽBA ZA ZAPOŠLJAVANJE ŽUPANIJE ZAPADNOHERCEGOVAČKE</b>	<b>Mario Bušić,</b> v.d. direktora	Trg Herceg - Bosne 1 88 340 Grude	tel : 039/661 - 396 039/ 661 - 397 fax : 039/ 661 - 398	<a href="mailto:info@szz-zzh.ba">info@szz-zzh.ba</a>
1.	<b>Grude</b>	Filipović Vitomir	Fra Gabre Grubišića bb	tel: 039/ 662 - 171	<a href="mailto:grude@szz-zzh.ba">grude@szz-zzh.ba</a>
2.	<b>Ljubuški</b>	Nižić Zora	Trg kralja Tvrtka bb	tel: 039/ 830 -576	<a href="mailto:ljubuski@szz-zzh.ba">ljubuski@szz-zzh.ba</a>
3.	<b>Posušje</b>	Erceg Ivana	Dalmatinska bb	tel: 039/ 681 - 055	<a href="mailto:posusje@szz-zzh.ba">posusje@szz-zzh.ba</a>
4.	<b>Široki Brijeg</b>	Ćosić Marijana	Kralja Tomislava 1	tel: 039/ 704 - 928	<a href="mailto:sirokibrijeg@szz-zzh.ba">sirokibrijeg@szz-zzh.ba</a>
<b>KANTON SARAJEVO</b>					
	<b>JU SLUŽBA ZA ZAPOŠLJAVANJE KANTONA SARAJEVO</b>	<b>Midhat Osmanbegović,</b> direktor	Đoke Mazalića 3 71 000 Sarajevo	tel: 033/ 251-260 033/ 569-100 fax : 033/ 204 -177	<a href="mailto:juszks@bih.net.ba">juszks@bih.net.ba</a>
1.	<b>Hadžići</b>	Kadić Salko	Hadželi 128	tel/fax: 033/428-620	<a href="mailto:salko.kadic@szks.ba">salko.kadic@szks.ba</a>
2.	<b>Ilidža</b>	Agić-Imamović Džemila	Mala aleja 2	tel/fax : 033/627-914 033/762-670	<a href="mailto:dzemila.agic-imamovic@szks.ba">dzemila.agic-imamovic@szks.ba</a>
3.	<b>Ilijaš</b>	Kadrić Muvedeta	Ivana Franje Jukića 4	tel/fax :033/ 400-037 033/ 403-350	<a href="mailto:muvedeta.kadric@szks.ba">muvedeta.kadric@szks.ba</a>
4.	<b>Vogošća</b>	Nožić Đenan	Jošanička 30	tel/fax: 033/ 424-080 033/ 424 -081	<a href="mailto:djenan.nozic@szks.ba">djenan.nozic@szks.ba</a>
5.	<b>Trnovo</b>	Hadžić Avdo	Trnovo bb	tel/fax : 033/ 439-046	<a href="mailto:avdo.hodzic@szks.ba">avdo.hodzic@szks.ba</a>
6.	<b>Centar</b>	Faruk Omanović	Mehmeda Spahe do br.12	tel/fax: 033/ 225-786 033/ 214-438	<a href="mailto:faruk.omanovic@szks.ba">faruk.omanovic@szks.ba</a>
7.	<b>Novi Grad</b>	Biber Bajro	Teheranski trg 6-8	tel/fax: 033/ 469-812 033/ 469-813	<a href="mailto:bajro.biber@szks.ba">bajro.biber@szks.ba</a>
8.	<b>Novo Sarajevo</b>	Mulać Amela	Ložionička 5	tel/fax : 033/ 653-217 033/ 652-457	<a href="mailto:amela.mulac@szks.ba">amela.mulac@szks.ba</a>
9.	<b>Stari Grad</b>	Karović Sanela	Sime Milutinovića br. 4	tel/fax: 033/ 557-247 033/ 557-246	<a href="mailto:sanela.karovic@szks.ba">sanela.karovic@szks.ba</a>
<b>LIVANJSKI KANTON</b>					
	<b>ŽUPANIJSKI ZAVOD ZA UPOŠLJAVANJE</b>	<b>Anto Omazić,</b> direktor	Kralja Tvrtka 5 80 101 Livno	tel/fax: 034/203 - 306 tel: 034/ 203 - 201	<a href="mailto:zzz.uposljavanje@tel.net.ba">zzz.uposljavanje@tel.net.ba</a>
1.	<b>Livno</b>	Vrdoljak Branka	Kralja Tvrtka 19	tel: 034/ 201- 306	
2.	<b>Tomislavgrad</b>	Kozarić Mira	Mijata Tomića bb	tel: 034/ 352 - 114	
3.	<b>Kupres</b>	Turalija Rajka	Kralja Tvrtka bb	tel: 034/ 274 - 271	
4.	<b>Glamoč</b>	Damjanović Vlatka	Dr. Ante Starčevića	tel: 034/ 273 - 084	
5.	<b>Bosansko Grahovo</b>	Sarić Milena	Ulica HVO-a bb	tel: 034/ 850 - 211	
6.	<b>Drvar</b>	Kordić Kaja	Kralja Tomislava 40	tel: 034/ 819 - 599	