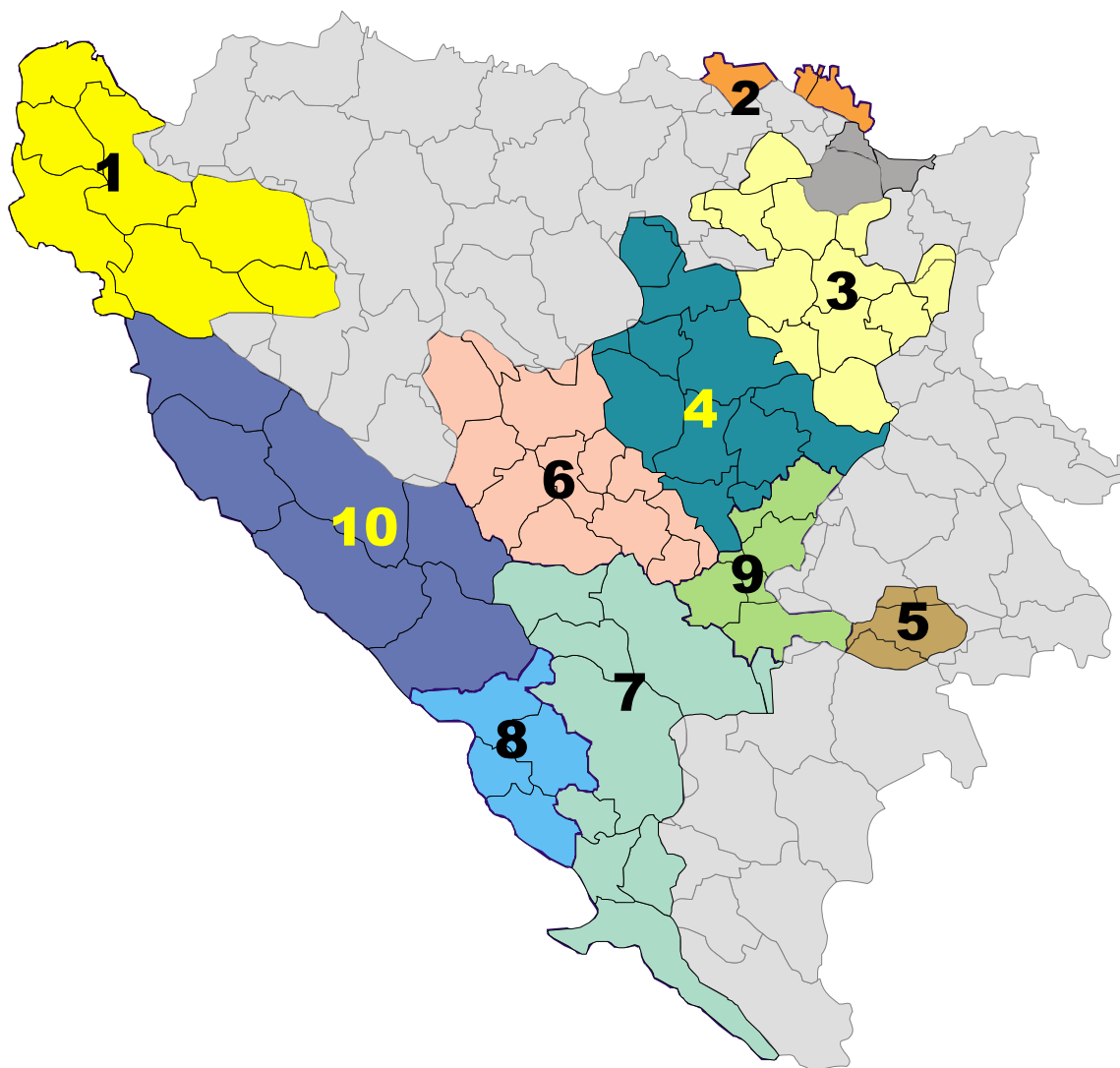




06/17

B I L T E N / B U L L E T I N

STATISTIČKI PREGLED – JUNI/LIPANJ 2017. GODINE
STATISTICAL REVIEW – JUNE 2017



Sarajevo, juli/srpanj 2017. godine

Sarajevo, July 2017

Izdavač: **Federalni zavod za zapošljavanje Sarajevo**
Publisher: Federal Employment Institute Sarajevo
71 000 Sarajevo
Đoke Mazalića 3
Telefon : 562-900
Fax : 208-257
e-mail : info@fzzz.ba
web : www.fzzz.ba

Za izdavača: **Direktor** **Helena Lončar**
For the publisher: Director

Rukovodilac Sektora za Sead Pita
ekonomske poslove, evidencije
i informacione tehnologije
Head of the Sector for Economy,
Statistics and Information
Technologies

Rukovodilac Odjeljenja Muhamed Ćomić
Head of the Department for
Information Technologies and
Statistics

Priprema i **Odjeljenje za informacione** Samir Brković
obrada za **tehnologije, evidencije i**
štampanje: **statistiku**
Edited by: Department for Information
Technologies and Statistics

Prevod: **Stručni saradnik za informisanje** Haris Čuljević
Translation: Expert Associate for PR

SADRŽAJ

Table of Contents

Statistički pregled <i>Statistical Review</i>		2
Tabela A (Table A)	Prijavljeni na evidenciju nezaposlenih po prestanku radnog odnosa i zaposleni sa evidencije po kantonima – juni/lipanj 2017 godine <i>Registered unemployed upon termination of employment and registered employed by canton, June2017</i>	4
Tabela B (Table B)	Kretanje broja nezaposlenih i zaposlenih prema evidencijama Federalnog zavoda za zapošljavanje <i>Number of the unemployed and employed according to the register of the Federal Employment Institute</i>	5
Tabela I i II (Table I&II)	Zaposlenost po područjima i kantonima – maj/svibanj 2017. godine <i>Employment by sector of activities and by canton – May 2017</i>	6
Tabela III (Table III)	Registrovana nezaposlenost po kvalifikacionoj strukturi, juni/lipanj 2017. godine <i>Registered unemployment by qualification, June2017</i>	7
Tabela IIIa (Table IIIa)	Pregled broja zaposlenih lica sa evidencije <i>Overview of the number of employed persons from the register</i>	8
Tabela IV (Table IV)	Posredovanje u zapošljavanju - ponuda i potražnja, nezaposlenost po spolnoj strukturi, juni/lipanj 2017 godine <i>Mediation in employment – offer and demand by gender structure, June2017</i>	9
Tabela IVa (Table IVa)	Posredovanje u zapošljavanju – oglasi, upućivanje poslodavcu, realizirana posredovanja, juni/lipanj 2017 godine <i>Mediation in employment, advertisements, directing to employer, succesfull mediation, June2017</i>	10
Tabela V (Table V)	Registrovana nezaposlenost po kantonima i spolu, juni/lipanj 2017godine <i>Registered unemployment by canton and gender, June2017</i>	11
Tabela Va (Table Va)	Registrovana nezaposlenost po dobi, spolu i kantonima, juni/lipanj 2017 godine <i>Registered unemployment by age, gender and canton, June2017</i>	12
Tabela Vb (Table Vb)	Registrovana nezaposlenost po dobi, stepenu obrazovanja i spolu, juni/lipanj 2017 godine <i>Registered unemployment by age, qualification and gender, June2017</i>	13
Tabela VI (Table VI)	Registrovana nezaposlenost po općinama i spolu, juni/lipanj 2017 godine <i>Registered unemployment by municipality and gender, June2017</i>	14
Tabela VII (Table VII)	Pregled broja registrovanih nezaposlenih lica po općinama i kvalifikacionoj strukturi, juni/lipanj 2017 godine <i>Registered unemployment by municipality and qualification, June2017</i>	18
Tabela VIII (Table VIII)	Najbrojnija zanimanja po stručnoj spremi, juni/lipanj 2017 godine <i>Professions by qualification, June2017</i>	23
Tabela IX (Table IX)	Materijalna i socijalna sigurnost nezaposlenih po kantonima, juni/lipanj 2017 godine <i>Material and social insurance of the unemployed by canton, June2017</i>	24
Tabela X (Table X)	Korisnici prava na PIO po kantonima, juni/lipanj 2017 godine <i>Beneficiaries of the pension and disability insurance by canton, June2017</i>	25
Tabela XI (Table XI)	Zaposleni strani državljani po kantonima, juni/lipanj 2017 godine <i>Employed foreign citizens by canton, June2017</i>	26
Metodološka objašnjenja / <i>Methodological explanations</i>		27
Adrese i brojevi telefona kantonalnih službi za zapošljavanje <i>Addresses and telephone numbers of the cantonal employment services</i>		29

Molimo korisnike ove publikacije da prilikom korištenja podataka navedu izvor
We kindly ask the users of this publication to state the source when using data from this publication

STATISTIČKI PREGLED

Brisanje sa evidencije nezaposlenih

U junu 2017. godine sa evidencija kantonalnih službi za zapošljavanje brisano je 11,236 osoba, od čega je zaposleno 8.165, što je za 1.258 ili 13,35% manje nego u prethodnom mjesecu. Od početka godine do 30.06.2017. godine sa evidencije brisane su 70.728 osoba, od čega je zaposleno 49.800.

Prijavljivanje na evidenciju nezaposlenih

U junu 2017. godine na evidenciju nezaposlenih su prijavljene 10.572 osobe, od čega 5.568 po prestanku radnog odnosa, što je u poređenju s prethodnim mjesecom povećanje za 1.812, odnosno 48,24%. Od početka godine do kraja juna na evidenciju se prijavilo 53.147 osoba, od čega 34.936 zbog prestanka radnog odnosa.

Zaposlenost

Dana 31.05.2017. godine u Federaciji BiH je bila zaposleno 465.776 osoba, od čega 280.376 (60,20%) u privredi i 178.084 (38,23%) u neprivredi. Broj zaposlenih u odnosu na prosjek iz prošle godine veći je za 7.802, odnosno 1,70%, a u odnosu na prethodni mjesec je veći za 1.245, odnosno 0,27%.

Posredovanje u zapošljavanju

Kantonalne službe za zapošljavanje su u junu 2017. godine posredovale u zapošljavanju 5.029 osoba, što je u poređenju s prethodnim mjesecom manje za 469.

Nezaposlenost

Dana 30.06.2017. godine na evidencijama službi za zapošljavanje bilo je registrirano 354.626 osoba, što je u odnosu na prethodni mjesec smanjenje za 664, odnosno 0,19%. Udio ženske populacije u broju nezaposlenih iznosi 195.114, odnosno 55,02%. Od ukupnog broja nezaposlenih, 243.286 (68,60%) su stručne, 111.340 (31,40%) su nestručne osobe, a njih 148.531 (41,88%) prvi puta traži zaposlenje. Na evidenciji nezaposlenih bilo je registrirano 99.597 osoba dobi između 15 i 29 godina, što u poređenju s prethodnim mjesecom predstavlja smanjenje za 1.266.

Kvalifikaciona struktura nezaposlenih

Među nezaposlenima najviše je KV (115.888 ili 32,68%) i NKV radnika (104.224 ili 29,39%), potom slijede osobe sa SSS (95.684 ili 26,98%) i VSS (25.130 ili 7,09%), PKV radnici (6.545 ili 1,85%), osobe sa VŠS (5.128 ili 1,45%), VKV radnici (1.456 ili 0,41%) i osobe s NSS (571 ili 0,16%).

Nezaposlenost po kantonima

Najveći broj nezaposlenih registriran je u Tuzlanskom (86.285 ili 24,33%), potom u Kantonu Sarajevo (66.850 ili 18,85%) i Zeničko-dobojskom kantonu (63.666 ili 17,95%). U Bosansko-podrinjskom kantonu registrirane su 3.279 nezaposlene osobe ili 0,92% od ukupnog broja.

Radne dozvole

Tokom jula 2017. godine stranim državljanima je odobreno 145 radnih dozvola.

Socijalna sigurnost nezaposlenih

U julu 2017. godine na evidencijama službi za zapošljavanje bilo je registrirano 48.195 demobiliziranih branioaca, što u odnosu na prethodni mjesec predstavlja smanjenje za 749, odnosno 1,53%. Udio demobiliziranih branilaca u ukupnom broju nezaposlenih iznosi 13,59%.

U istom mjesecu zabilježena je 11.282 korisnika novčane naknade, što je u poređenju sa podacima iz prethodnog mjeseca povećanje za 60.

Pravo na zdravstveno osiguranje u predmetnom mjesecu preko kantonalnih službi za zapošljavanje ostvarilo je 238.015 osoba, što je za 899 manje nego prethodnog mjeseca. Pravo na penzijsko i invalidsko osiguranje koristile su 353 osobe.

STATISTICAL REVIEW

Number of deleted persons from the register of unemployed persons

The outflow from the register in June 2017 amounted to 11,236 persons. Out of that number, 8,165 persons were employed, which represents a decrease of 1,258 or 13.35 per cent in regard to the previous month. From the beginning of the year 70,728 persons were deleted from the register of unemployed persons. Out of that number, 49,800 persons were employed.

Number of newly registered unemployed persons

The number of new entrants in June 2017 amounted to 10,572 persons. Out of that number, 5,568 persons were registered due to dismissal, which represents an increase of 1,812 or 48.24 per cent in regard to the previous month. From the beginning of the year 53,147 persons were registered. Out of that number, 34,936 due to dismissal.

Employment

At the end of May 2017 in the Federation of Bosnia and Herzegovina there were 465,776 registered employed persons: in economy 280,376 persons or 60.20 per cent, and in non-economy 178,084 persons or 38.23 per cent. The employment increased in regard to the average of 2016 for 7,802 or 1.70 per cent and compared to the previous month for 1,245 or 0.27 per cent.

Mediation in employment

In June 2017 the Cantonal Employment Services have mediated in employment for 5,029 persons, which compared to the previous month is a decrease of 469.

Unemployment

At the end of June 2017 in the Federation of Bosnia and Herzegovina were registered 354,626 unemployed persons, and it represents a decrease of 664 or 0.19 per cent in regard to the previous month. Out of that number, 195,114 (55.02 per cent) are women.

Participation of qualified persons in total unemployment was 243,286 or 68.60 per cent, and the participation of unqualified persons 111,340 or 31.40 per cent. There were 148,531 (41.88 per cent) persons seeking employment for the first time. In reported month there were 99,597 young unemployed persons (age between 15 and 29 years), which represents a decrease compared to the previous month of 1,266.

Qualification structure of registered unemployed persons

Qualification structure of registered unemployed persons in June 2017 was: VSS 25,130 or 7.09 per cent, VŠS 5,128 or 1.45 per cent, SSS 95,684 or 26.98 per cent, VKV 1,456 or 0.41 per cent, KV 115,888 or 32.68 per cent, NKV 104,224 or 29.39 per cent, PKV 6,545 or 1.85 per cent and NSS 571 or 0.16 per cent. (*For translation of abbreviations look at the page 24*)

Unemployment, by Cantons

The highest unemployment is registered in Tuzla Canton (86,285 or 24.33 per cent), in Canton Sarajevo (66,850 or 18.85 per cent) and in Zenica-Doboj Canton (63,666 or 17.95 per cent). In Bosna-Podrinje Canton were registered 3,279 or 0.92 per cent unemployed persons in regard to total number.

Work permits

In June 2017 the Federal Employment Institute has issued 145 work permits to foreign citizens.

Social security of unemployed persons

In reported month there were 48,195 demobilized soldiers in the total number of unemployed persons, which is a decrease of 749 or 1.53 per cent in regard to the previous month. Participation of demobilized soldiers in total unemployment was 13.59 percent.

In accordance with Law of mediation in employment and social insurance of unemployed persons, the unemployment benefit received 11,282 persons, which is for 60 more in regard to the previous month.

In the same period 238,015 persons have used health insurance through the employment services, which is a decrease of 899 in regard to previous month.

In June 2017 353 persons have received pension and disability insurance.

**PRIJAVLJENI NA EVIDENCIJU NEZAPOSLENIH PO PRESTANKU RADNOG ODNOSA
REGISTERED UNEMPLOYED UPON TERMINATION OF EMPLOYMENT**

Tabela A - Table A

Juni/Lipanj 2017. godine
June 2017

Kanton / Canton	Izveštajni period / Reporting period	Broj ukupno novoprijavljenih osoba na evidenciju nezaposlenih / The total number of the newly registered at the unemployment register	Broj osoba brisanih iz evidencije / Number of deleted persons from the register	Broj prijavljenih na evidenciju nezaposlenih po prestanku radnog odnosa / Number of unemployed registered upon the termination of employment	Razlozi prestanka radnog odnosa / Reasons of employment termination			Zaposleno sa evidencije / Employed persons from the register	Broj zaposlenih stanje: maj 2015.god (podaci Federalnog zavoda za statistiku) / Number of employed persons: May 2015 (data from the Federal Office of Statistics)	
					Stečaj, likvidacija, restrukturiranje, privatizacija / Bankruptcy, restructuring, privatization	Tehnološki ili organizacioni višak / Technological or organizational surplus labour	Ostalo (prestanak ugovora na određ. vrijeme, sporazumni raskid ugovora, povreda radne obaveze i sl.) / Other (termination of fixed-term contracts, agreed termination of contract, breach of work duties, etc.)			
1	2	3	4	5	6(7+8+9)	7	8	9	10	11
Unsko-sanski kanton	Ukupno	Od 1. januara / From January 1	7.604	9.429	3.706	72	1.067	2.567	5.486	34.010
	Total	juni / June	1.751	1.358	571	13	102	456	873	
Žene / Women	Ukupno	Od 1. januara / From January 1	3.400	3.792	1.405	33	344	1.028	2.064	
	Total	juni / June	756	498	224	5	39	180	309	
Posavski kanton	Ukupno	Od 1. januara / From January 1	611	842	305	25	87	193	496	5.933
	Total	juni / June	126	165	62	4	13	45	111	
Žene / Women	Ukupno	Od 1. januara / From January 1	297	400	146	7	43	96	228	
	Total	juni / June	54	86	35	2	7	26	59	
Tuzlanski kanton	Ukupno	Od 1. januara / From January 1	11.747	17.155	6.556	144	2.032	4.380	11.293	85.474
	Total	juni / June	2.154	2.787	1.109	18	284	807	1.820	
Žene / Women	Ukupno	Od 1. januara / From January 1	4.882	6.400	2.538	34	687	1.817	4.003	
	Total	juni / June	993	987	518	7	126	385	641	
Zeničko-dobojski kanton	Ukupno	Od 1. januara / From January 1	10.351	12.887	7.436	988	1.477	4.971	9.826	74.591
	Total	juni / June	2.422	1.852	1.157	14	214	929	1.514	
Žene / Women	Ukupno	Od 1. januara / From January 1	4.221	4.717	2.665	281	520	1.864	3.505	
	Total	juni / June	1.041	643	462	7	77	378	510	
Bosansko-Podrinjski kanton	Ukupno	Od 1. januara / From January 1	496	719	296	5	53	238	572	6.775
	Total	juni / June	109	134	40	0	2	38	100	
Žene / Women	Ukupno	Od 1. januara / From January 1	223	325	128	0	28	100	262	
	Total	juni / June	54	62	24	0	2	22	49	
Srednjobosanski kanton	Ukupno	Od 1. januara / From January 1	4.943	7.048	3.058	44	1.418	1.596	5.607	44.842
	Total	juni / June	981	1.324	401	6	193	202	1.143	
Žene / Women	Ukupno	Od 1. januara / From January 1	1.993	2.613	1.125	14	465	646	1.929	
	Total	juni / June	431	535	165	2	65	98	431	
Hercegovačko-neretvanski kanton	Ukupno	Od 1. januara / From January 1	4.247	6.022	3.117	127	1.175	1.815	4.533	47.856
	Total	juni / June	692	917	476	16	176	284	634	
Žene / Women	Ukupno	Od 1. januara / From January 1	2.186	2.895	1.620	56	615	949	2.194	
	Total	juni / June	350	408	257	5	97	155	279	
Zapadno-hercegovački kanton	Ukupno	Od 1. januara / From January 1	1.441	2.017	786	27	429	330	1.494	18.167
	Total	juni / June	248	368	133	4	71	58	283	
Žene / Women	Ukupno	Od 1. januara / From January 1	767	1.045	413	10	215	188	739	
	Total	juni / June	149	193	82	0	42	40	147	
Kanton Sarajevo	Ukupno	Od 1. januara / From January 1	10.784	13.097	9.057	0	3.063	5.994	9.593	130.957
	Total	juni / June	1.939	2.033	1.525	0	484	1.041	1.509	
Žene / Women	Ukupno	Od 1. januara / From January 1	5.557	6.517	4.637	0	1.453	3.184	4.699	
	Total	juni / June	1.043	987	850	0	253	597	728	
Kanton 10	Ukupno	Od 1. januara / From January 1	923	1.512	619	18	204	397	900	9.171
	Total	juni / June	150	298	94	1	12	81	178	
Žene / Women	Ukupno	Od 1. januara / From January 1	433	707	278	7	63	208	400	
	Total	juni / June	75	188	54	1	3	50	81	
UKUPNO FBiH	Ukupno	Od 1. januara / From January 1	53.147	70.728	34.936	1.450	11.005	22.481	49.800	465.776
	Total	juni / June	10.572	11.236	5.568	76	1.551	3.941	8.165	
Žene / Women	Ukupno	Od 1. januara / From January 1	23.959	29.411	14.955	442	4.433	10.080	20.023	
	Total	juni / June	4.946	4.587	2.671	29	711	1.931	3.234	

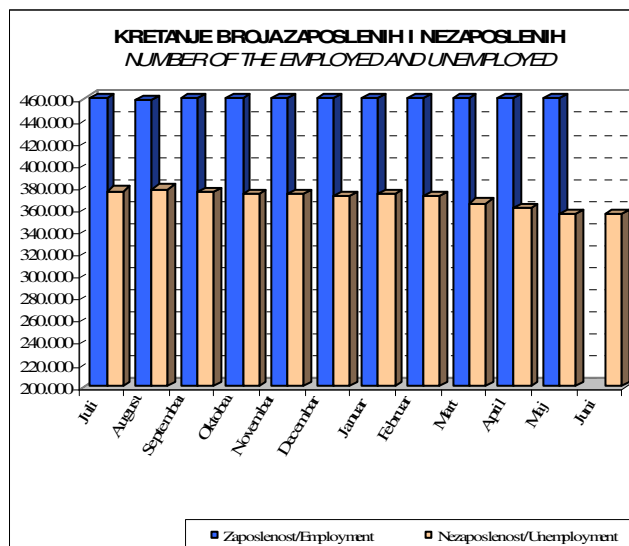
Zaposleni u MO 8.000

KRETANJE BROJA ZAPOSLENIH I NEZAPOSLENIH
NUMBER OF THE EMPLOYED AND UNEMPLOYED

Tabela B – Table B

juli/srpanj 2016 – juni/lipanj 2017
July 2016 - June 2017

Godina <i>Year</i>	Mjesec <i>Month</i>	Broj nezaposlenih <i>Number of the unemployed</i>	Broj zaposlenih* <i>Number of the employed</i>	Ostali bez posla <i>Dismissed persons</i>	Zaposleni sa evidencije <i>Hired persons</i>
2016	Juli	376.078	460.127	6.169	6.502
	Avgust	377.826	458.273	7.861	7.035
	Septembar	374.500	461.944	5.086	10.345
	Oktobar	373.657	463.563	6.175	7.610
	Novembar	372.902	463.731	5.799	6.886
	Decembar	372.207	462.933	6.160	5.809
2017	Januar	373.214	461.375	7.889	7.027
	Februar	371.915	460.971	5.719	6.408
	Mart	365.255	462.473	5.298	11.126
	April	360.807	464.531	5.072	8.651
	Maj	355.290	465.776	5.390	9.423
	Juni	354.626		5.568	8.165



* Broj zaposlenih je prema podacima Federalnog zavoda za statistiku koji se objavljuju u pravilu 15. u mjesecu i posljednji podatak je za maj 2017. godine / *The number of the employed is according to the official data of the Federal Office of Statistics which is being published every 15th in the month by default. The newest data is from May 2017.*

ZAPOSLENOST - po područjima¹
EMPLOYMENT by sector of activities

Tabela I - Table I

Maj/Svibanj 2017 - May 2017

PODRUČJE ² Sector of activities	Broj zaposlenih / Number of the employed				
	Ø 2016	IV 2017	V 2017	INDEX	
				V 2017 Ø 2016	V 2017 IV 2017
FEDERACIJA BiH - UKUPNO <i>FEDERATION OF BiH TOTAL</i>	457.974	464.531	465.776	101,7	100,3
A Poljoprivreda, šumarstvo i ribolov <i>(Agriculture, forestry and fishing)</i>	8.873	8.828	8.837	99,6	100,1
B Vađenje ruda i kamena <i>(Mining and quarrying)</i>	13.211	13.034	13.081	99,0	100,4
C Prerađivačka industrija <i>(Manufacturing)</i>	88.631	92.307	92.765	104,7	100,5
D Proizvodnja i snabdijevanje električnom energijom, plinom, parom i klimatizacija <i>(Electricity, gas, steam and air conditioning supply)</i>	8.981	8.847	8.818	98,2	99,7
E Snabdijevanje vodom; uklanjanje otpadnih voda, upravljanje otpadom te djelatnosti sanacije okoliša <i>(Water supply, sewerage, waste management and remediation activities)</i>	7.980	7.929	7.955	99,7	100,3
F Građevinarstvo <i>(Construction)</i>	21.107	20.651	20.895	99,0	101,2
G Trgovina na veliko i na malo; popravak motornih vozila i motocikala <i>(Wholesale and retail trade; repair of motor vehicles and motorcycles)</i>	82.605	82.355	82.597	100,0	100,3
H Prijevoz i skladištenje <i>(Transportation and storage)</i>	22.983	22.613	22.645	98,5	100,1
I Djelatnosti pružanja smještaja te pripreme i usluživanja hrane (hotelijerstvo i ugostiteljstvo) <i>(Hotel and catering industry)</i>	22.168	22.659	22.783	102,8	100,5
J Informacije i komunikacije <i>(Information and communication)</i>	12.980	12.797	13.086	100,8	102,3
K Finansijske djelatnosti i djelatnosti osiguranja <i>(Financial and insurance activities)</i>	9.971	10.424	10.410	104,4	99,9
L Poslovanje nekretninama <i>(Real estate activities)</i>	2.306	2.106	2.120	91,9	100,7
M Stručne, naučne i tehničke djelatnosti <i>(Professional, scientific and technical activities)</i>	14.325	13.318	13.371	93,3	100,4
N Administrativne i pomoćne uslužne djelatnosti <i>(Administrative and support service activities)</i>	8.947	9.485	9.555	106,8	100,7
O Javna uprava i odbrana; obavezno socijalno osiguranje <i>(Public administration and defence; compulsory social security)</i>	48.268	48.287	48.314	100,1	100,1
P Obrazovanje <i>(Education)</i>	40.646	42.309	42.166	103,7	99,7
Q Djelatnosti zdravstvene i socijalne zaštite <i>(Human health and social work activities)</i>	31.389	32.568	32.586	103,8	100,1
R Umjetnost, zabava i rekreacija <i>(Art, entertainment and recreation)</i>	6.163	6.701	6.476	105,1	96,6
S Ostale uslužne djelatnosti <i>(Other service activities)</i>	6.440	7.313	7.316	113,6	100,0
T Djelatnosti domaćinstava kao poslodavaca; djelatnosti domaćinstava koja proizvode različita dobra i obavljaju različite usluge za vlastite potrebe <i>(Activities of households as employers; undifferentiated goods- and services-producing activities of households for own use)</i>	0	0	0	0,0	0,0
U Djelatnosti vanteritorijalnih organizacija i organa <i>(Activities of extraterritorial organisations and bodies)</i>	0	0	0	0,0	0,0

ZAPOSLENOST - po kantonima¹
EMPLOYMENT by canton

Tabela II - Table II

Maj/Svibanj 2017 - May 2017

KANTONI Cantons	Broj zaposlenih / Number of the employed				
	Ø 2016	IV 2017	V 2017	INDEX	
				V 2017 Ø 2016	V 2017 IV 2017
FEDERACIJA BiH - UKUPNO <i>FEDERATION OF THE BiH - TOTAL</i>	457.974	464.531	465.776	101,7	100,3
1. Unsko-sanski kanton	32.778	33.670	34.010	103,8	101,0
2. Posavski kanton	5.809	5.876	5.933	102,1	101,0
3. Tuzlanski kanton	84.736	85.164	85.474	100,9	100,4
4. Zeničko - dobojski kanton	72.106	74.276	74.591	103,4	100,4
5. Bosansko - podrinski kanton	6.717	6.722	6.775	100,9	100,8
6. Srednjobosanski kanton	43.474	44.682	44.842	103,1	100,4
7. Hercegovačko- neretvanski kanton	48.068	48.626	47.856	99,6	98,4
8. Zapadnohercegovački kanton	17.794	17.981	18.167	102,1	101,0
9. Kanton Sarajevo	129.031	130.429	130.957	101,5	100,4
10. Livanjski kanton	9.461	9.105	9.171	96,9	100,7
Zaposleni MO / Employed MO	8.000	8.000	8.000	100,0	100,0

¹ Tabela I i II – Podaci Federalnog zavoda za statistiku / Table I and II – Data from Federal Office of Statistics

Ukupna zaposlenost na teritoriji FBiH obuhvaća zaposlene u poslovnim subjektima (pravni osobama), obrtu i slobodnim profesijama, odbrani i policiji. Broj zaposlenih u odbrani/obrani nije razvrstan po kantonima / Total employment in FBiH includes those employed in business entities (legal entities), trades and free-lances, defence and police. Number of employees in defence is not assorted by cantons.

² Prema KD BiH 2010 / According to KD BiH 2010.

REGISTROVANA NEZAPOSLENOST

Kvalifikaciona struktura

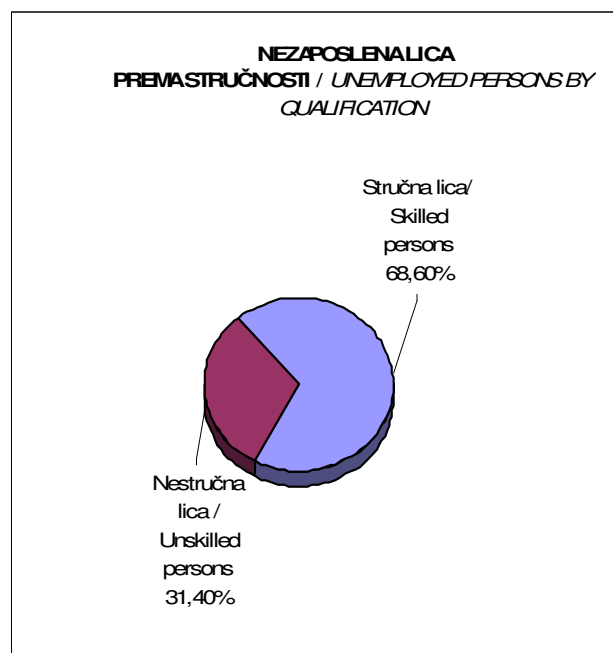
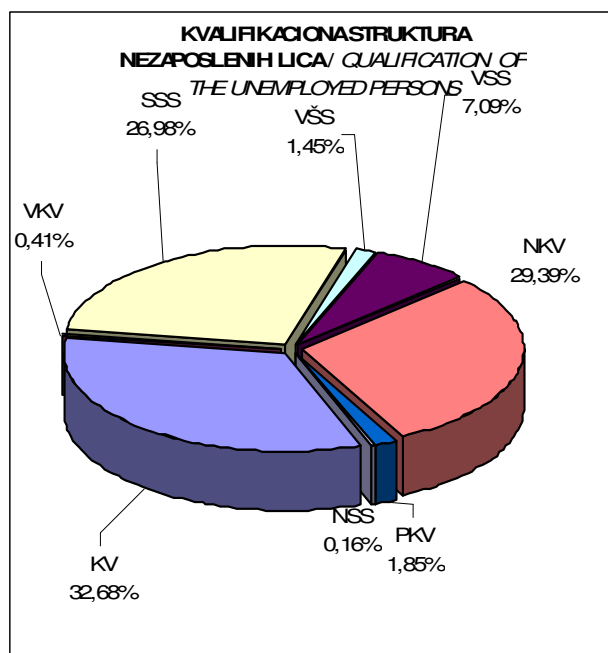
UNEMPLOYMENT

Qualification structure

Tabela III - Table III

Juni/Lipanj 2017 - June 2017

Kvalifikaciona struktura Qualification structure	Nezaposlene osobe	Nezaposlene osobe koje prvi put traže zaposlenje	Novoprijavljene nezaposlene osobe u toku izvještajnog mjeseca	Nezaposlene osobe brisane iz evidencije u toku izvještajnog mjeseca
	Unemployed persons	Unemployed persons seeking an employment for the first time	Newly registered unemployed seeking an employment in reported month	Unemployed persons deleted from the register during the reporting month
UKUPNO / TOTAL	354.626	148.531	10.572	11.236
Stručna lica ukupno / Skilled persons	243.286	95.234	9.360	9.311
KV	115.888	42.096	3.670	4.029
VKV	1.456	74	31	45
SSS	95.684	40.017	4.273	3.887
VŠS	5.128	1.965	154	289
VSS	25.130	11.082	1.232	1.061
Nestručna lica ukupno / Unskilled persons	111.340	53.297	1.212	1.925
NKV	104.224	51.402	1.133	1.836
PKV	6.545	1.771	75	53
NSS	571	124	4	36



PREGLED BROJA ZAPOSLENIH LICA SA EVIDENCIJE

Po kantonima i kvalifikacionoj strukturi

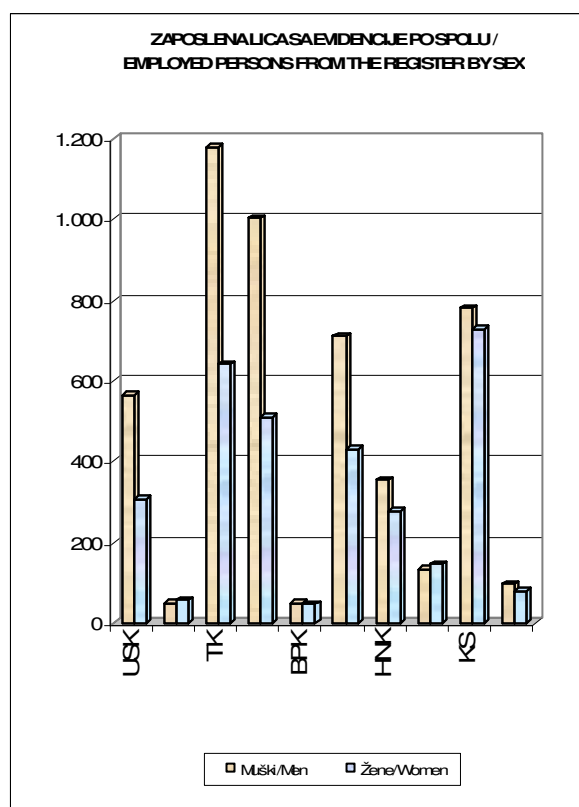
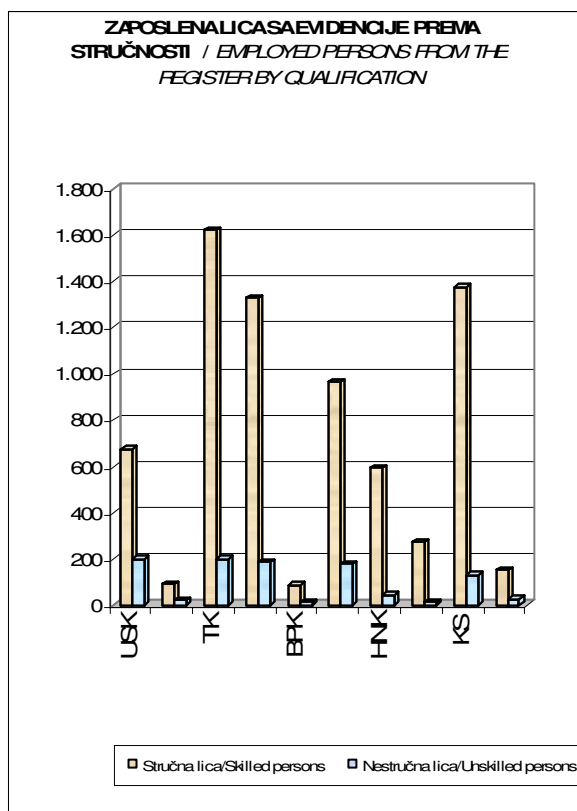
OVERVIEW OF THE NUMBER OF EMPLOYED PERSONS FROM THE REGISTER

By cantons and qualification

Tabela IIIa - Table IIIa

Juni/Lipanj 2017 - June 2017

KANTONI/CANTONS	SVEGA / TOTAL	STEPEN STRUČNOG OBRAZOVANJA / QUALIFICATION							
	ŽENE / WOMEN	VSS	VŠS	SSS	NSS	VKV	KV	PKV	NKV
FEDERACIJA BiH - UKUPNO	8.165	908	146	2.924	5	17	3.166	67	932
FEDERATION OF BiH - TOTAL	3.234	573	87	1.331	5	4	880	17	337
1. Unsko - sanski	873	74	7	250	0	1	344	24	173
	309	48	3	113	0	0	102	1	42
2. Posavski	111	4	4	42	0	0	40	7	14
	59	3	2	30	0	0	14	3	7
3. Tuzlanski	1.820	185	10	677	0	6	745	9	188
	641	114	6	299	0	2	167	1	52
4. Zeničko - dobojski	1.514	141	4	503	3	4	675	15	169
	510	82	2	185	3	0	160	7	71
5. Bosansko - podrinski	100	9	3	40	0	0	34	0	14
	49	6	1	19	0	0	19	0	4
6. Srednjobosanski	1.143	47	35	403	0	1	480	7	170
	431	30	18	194	0	0	118	4	67
7. Hercegovačko-neretvanski	634	82	47	240	0	0	222	2	41
	279	50	29	110	0	0	75	1	14
8. Zapadnohercegovački	283	45	26	102	0	0	99	0	11
	147	32	17	49	0	0	44	0	5
9. Kanton Sarajevo	1.509	305	7	613	2	5	448	0	129
	728	195	6	313	2	2	142	0	68
10. Livanjski	178	16	3	54	0	0	79	3	23
	81	13	3	19	0	0	39	0	7



POSREDOVANJE U ZAPOSŁJAVANJU

Federacija Bosne i Hercegovine - učešće žena, indeksi

MEDIATION IN EMPLOYMENT

Federation of Bosnia and Herzegovina - participation of women, indexes

Tabela IV - Table IV

Juni/Lipanj 2017 - June 2017

Posredovanje u zapošljavanju / Mediation in employment	UKUPNO / TOTAL		INDEX	ŽENE / WOMEN		INDEX
	V 2017	VI 2017	$\frac{VI\ 2017}{V\ 2017}$	V 2017	VI 2017	$\frac{VI\ 2017}{V\ 2017}$
Ukupna registrovana tražnja / Overall registered demand	4.233	3.774	89,16	1.199	1.225	102,17
Od ukupne registrovane tražnje na neodređeno vrijeme / Out of the overall registered demand for a definite period	781	676	86,56	228	180	78,95
Od ukupne registrovane tražnje na određeno vrijeme / Out of the total registered demand for an indefinite period	3.452	3.098	89,75	971	1.045	107,62
Ukupno zaposleni posredovanjem službe / Total number of the employed persons through the mediation of the Employment Service	5.498	5.029	91,47	2.047	1.815	88,67
Od ukupno zaposlenih posredovanjem na neodređeno vrijeme / Out of the total number of the employed persons through the mediation for an indefinite period	921	830	90,12	289	234	80,97
Od ukupno zaposlenih posredovanjem na određeno vrijeme / Out of the total number of the employed persons through the mediation for a definite period	4.577	4.199	91,74	1.758	1.581	89,93
Ukupno zaposleni sa evidencije / Total number of the employed persons from the register of unemployment	9.423	8.165	86,65	3.787	3.234	85,40
Prekinut radni odnos u izvještajnom periodu / Terminated employment during the reporting period	3.756	3.889	103,54	1.625	1.890	116,31
Ukupno brisano sa evidencije / Overall number of deleted persons from the register	12.872	11.236	87,29	5.387	4.587	85,15
Ukupno prijavljeno na evidenciju / Overall number of registered persons	7.355	10.572	143,74	3.388	4.946	145,99
Prijavljeno na evidenciju zbog prekida radnog odnosa / Registered persons due to termination of employment	3.756	5.568	148,24	2.413	2.671	110,69
Ukupna registrovana nezaposlenost / Overall registered unemployment	355.290	354.626	99,81	194.758	195.114	100,18
Od ukupne registrovane nezaposlenosti prvi put traže zaposlenje / Out of the overall registered unemployment - first time job seekers	147.550	148.531	100,66	92.690	93.111	100,45
Od ukupne registrovane nezaposlenosti iz radnog odnosa / Out of overall registered unemployment - previously employed	207.740	206.095	99,21	102.068	102.003	99,94
Od ukupne regist. nezaposlenosti demobilisani vojni obveznici / Out of the overall registered unemployment - demobilized conscripts	48.944	48.195	98,47	3.480	3.457	99,34
Od ukupne registrovane nezaposlenosti članovi poginulih boraca-šehidi / Out of the overall registered unemployment - families of fallen soldiers	4.646	4.625	99,55	2.647	2.648	100,04
Od ukupne registrovane nezaposlenosti ratni vojni invalidi / Out of the overall registered unemployment - disabled war veterans	3.769	3.722	98,75	81	81	100,00
Od ukupne registrovane nezaposlenosti ostali invalidi / Out of the overall registered unemployment - other disabled persons	4.263	4.251	99,72	1.691	1.678	99,23

POSREDOVANJE U ZAPOSŁJAVANJU – OGLASI, UPUĆIVANJE POSLODAVCU, REALIZIRANA POSREDOVANJA

MEDIATION IN EMPLOYMENT, ADVERTISEMENTS, DIRECTING TO EMPLOYER, SUCCESFULL MEDIATION

Tabela IVa – Table IVa

Juni/Lipanj 2017 – June 2017

KANTONI/CANTONS	Broj radnih mjesta oglasenih na osnovu zahtjeva za posredovanjem ili dostavljenih oglasa putem SluŹbe / Number of jobs advertised via demand for mediation or via job advertisements delivered to employment office	Broj radnih mjesta objavljenih u oglasima do kojih je SluŹba došla iz drugih izvora (internet, novine i sl.) / Number of advertised jobs which employment office claimed from different sources (internet, newspaper etc.)	Broj osoba upućenih poslodavcu na osnovu zahtjeva za posredovanjem, objavljenih oglasa putem SluŹbe ili oglasa iz drugih izvora (po spolu) / Number of persons directed to employer via demand for mediation, via published advertisement in employment office or via advertisements from different		Broj uspješno realiziranih posredovanja na osnovu zahtjeva za posredovanjem, objavljenih oglasa putem SluŹbe ili oglasa iz drugih izvora (po spolu) / Number of succesfull mediations based on the demand for mediation or advertisements published by employment office or via advertisements from other sources (by gender)	
			M	Ź/F	M	Ź/F
1. Uunsko-sanski	156	81	191	108	60	25
2. Posavski	39	21	22	13	14	5
3. Tuzlanski	451	539	564	353	412	191
4. Zeničko-dobojski	524	239	898	465	260	160
5. Bosansko-podrinjski	12	6	28	63	4	1
6. Srednjobosanski	955	106	517	169	123	50
7. Hercegovačko-neretvanski	181	421	69	48	25	34
8. Zapadnohercegovački	15	0	13	25	0	0
9. Kanton Sarajevo	105	158	641	862	699	728
10. Livanjski	19	18	5	3	5	3
FEDERACIJA BIH UKUPNO / FEDERATION OF FBIH - TOTAL	2.457	1.589	2.948	2.109	1.602	1.197

REGISTROVANA NEZAPOSLENOST

FBiH po kantonima, učešće žena, indeksi

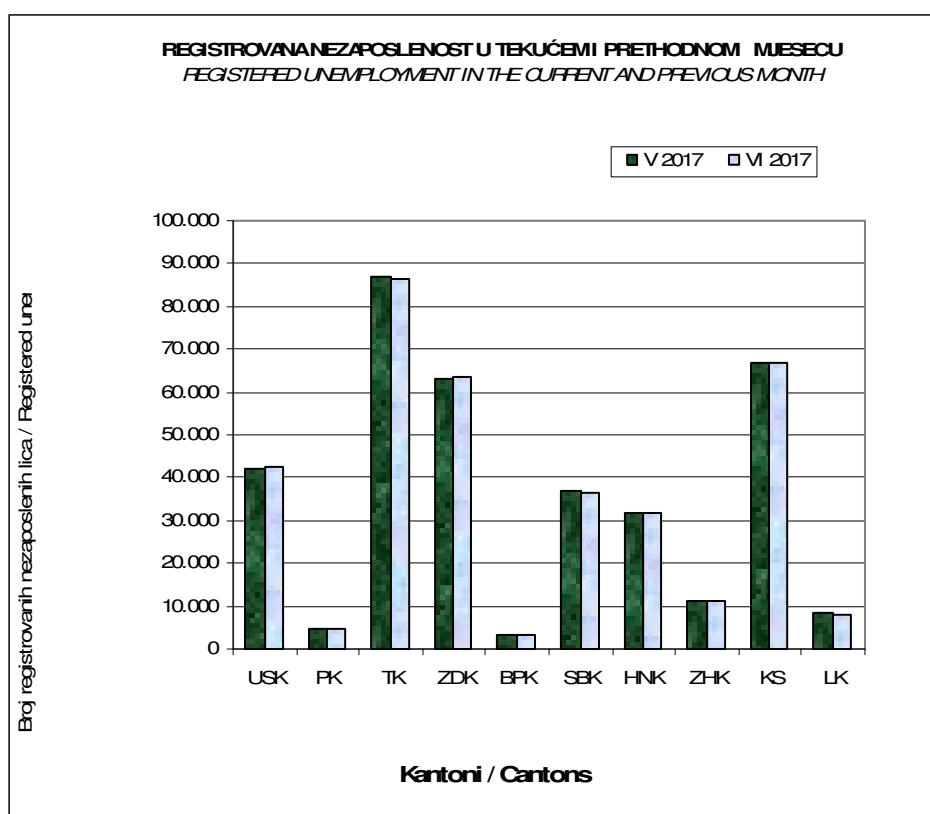
REGISTRED UNEMPLOYMENT

FBiH by canton, participation of women, indexes

Tabela V- Table V

Juni/Lipanj 2017 - June 2017

KANTONI / CANTONS	UKUPNO / TOTAL		INDEX	ŽENE / WOMEN		INDEX
	V 2017	VI 2017	$\frac{VI\ 2017}{V\ 2017}$	V 2017	VI 2017	$\frac{VI\ 2017}{V\ 2017}$
FEDERACIJA BIH - UKUPNO (FEDERATION OF BIH - TOTAL)	355.290	354.626	99,81	194.755	195.114	100,18
1. Unsko-sanski	41.974	42.367	100,94	21.176	21.434	101,22
2. Posavski	4.878	4.839	99,20	2.324	2.292	98,62
3. Tuzlanski	86.918	86.285	99,27	48.238	48.244	100,01
4. Zeničko - dobojski	63.096	63.666	100,90	34.195	34.593	101,16
5. Bosansko - podrinski	3.304	3.279	99,24	1.949	1.941	99,59
6. Srednjobosanski	36.986	36.643	99,07	18.504	18.400	99,44
7. Hercegovačko - neretvanski	31.777	31.552	99,29	16.903	16.845	99,66
8. Zapadnohercegovački	11.116	10.996	98,92	6.124	6.080	99,28
9. Kanton Sarajevo	66.944	66.850	99,86	41.000	41.056	100,14
10. Livanjski	8.297	8.149	98,22	4.342	4.229	97,40

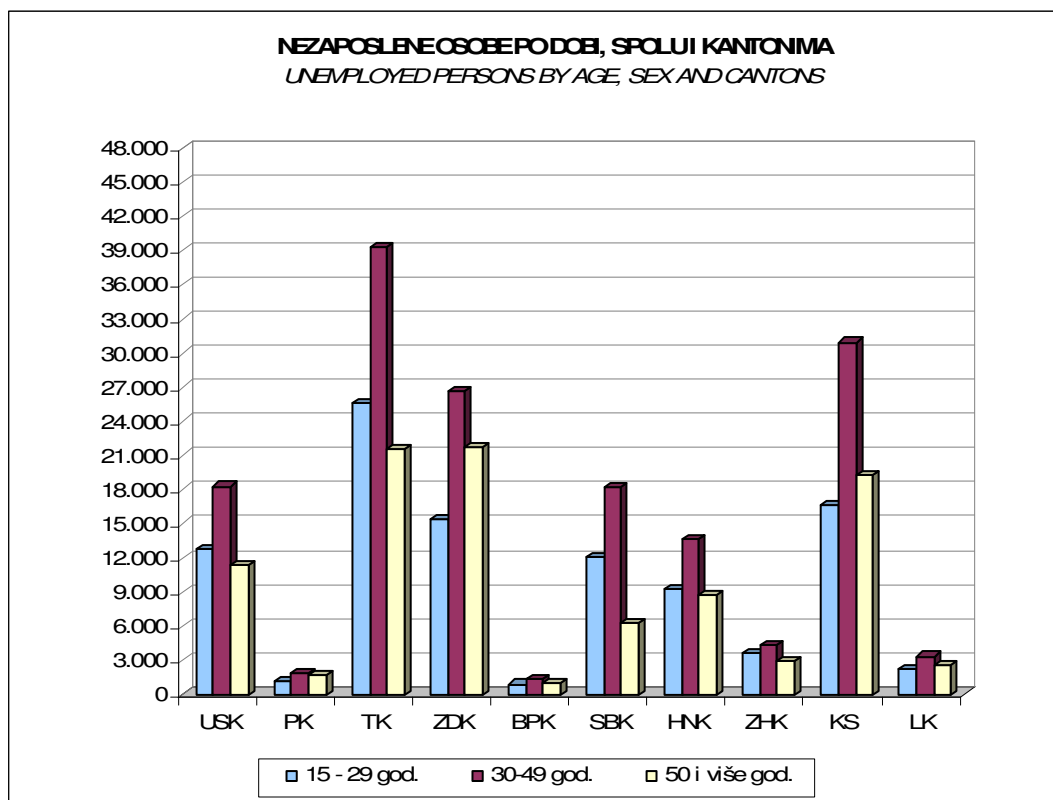


NEZAPOSLENE OSOBE PO DOBI, SPOLU I KANTONIMA
UNEMPLOYED PERSONS BY AGE, SEX AND CANTONS

Tabela V a Table Va

Juni/Lipanj 2017 - June 2017

Godine starosti		Ukupno	Kanton									
			USK	PK	TK	ZDK	BPK	SBK	HNK	ZHK	KS	LK
15 - 19 god.	Ukupno	9.609	1.762	202	2.839	529	115	1.077	965	402	1.458	260
	Žene	4.364	822	83	1.373	272	71	521	345	147	629	101
20 - 24 god.	Ukupno	44.761	5.761	485	10.723	9.700	438	4.814	3.708	1.449	6.725	958
	Žene	21.890	2.788	250	5.697	4.904	215	2.089	1.600	669	3.216	462
25 - 29 god.	Ukupno	45.227	5.224	491	11.993	5.112	374	6.208	4.520	1.816	8.457	1.032
	Žene	26.287	2.904	275	7.303	3.102	237	3.188	2.495	1.081	5.127	575
30 - 34 god.	Ukupno	40.131	4.729	365	10.405	4.963	344	4.367	3.891	1.304	8.945	818
	Žene	24.863	2.689	204	6.827	3.083	228	2.618	2.264	788	5.700	462
35 - 39 god.	Ukupno	40.582	4.452	370	9.857	7.577	311	4.872	3.358	881	8.147	757
	Žene	25.245	2.402	219	6.297	4.721	205	3.421	1.846	500	5.203	431
40 - 44 god.	Ukupno	38.432	4.629	521	9.461	6.945	291	4.748	3.107	988	6.937	805
	Žene	22.574	2.378	255	5.973	3.935	196	2.414	1.757	579	4.610	477
45 - 49 god.	Ukupno	38.741	4.502	673	9.531	7.116	368	4.247	3.248	1.173	6.897	986
	Žene	21.764	2.384	323	5.228	3.887	221	2.092	1.864	713	4.503	549
50 - 54 god.	Ukupno	39.465	4.564	746	9.853	6.741	414	3.465	3.614	1.384	7.713	971
	Žene	21.039	2.300	338	5.238	3.636	252	1.213	1.952	781	4.829	500
55 - 59 god.	Ukupno	34.570	4.062	579	7.632	7.422	402	2.156	3.145	1.033	7.209	930
	Žene	16.896	1.781	215	3.110	3.814	199	653	1.668	554	4.486	416
60 i više god.	Ukupno	23.108	2.682	407	3.991	7.561	222	689	1.996	566	4.362	632
	Žene	10.192	986	130	1.198	3.239	117	191	1.054	268	2.753	256
UKUPNO	Ukupno	354.626	42.367	4.839	86.285	63.666	3.279	36.643	31.552	10.996	66.850	8.149
	Žene	195.114	21.434	2.292	48.244	34.593	1.941	18.400	16.845	6.080	41.056	4.229

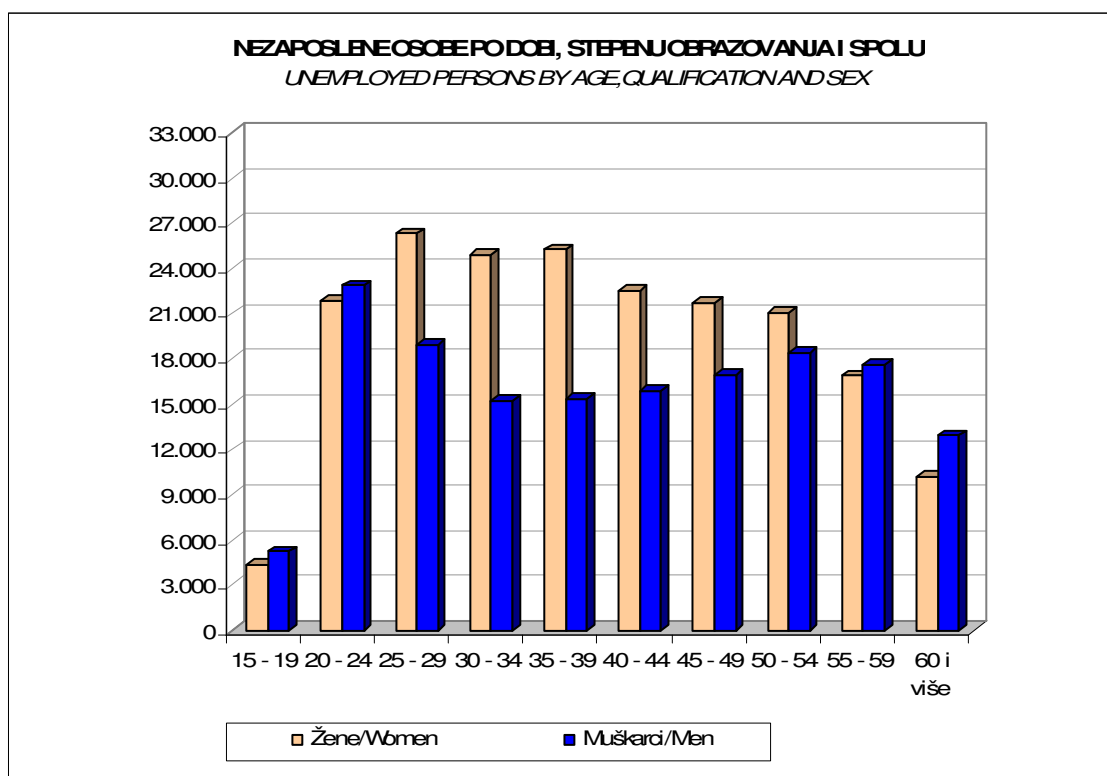


NEZAPOSLENE OSOBE PO DOBI, STEPENU OBRAZOVANJA I SPOLU
UNEMPLOYED PERSONS BY AGE, QUALIFICATION AND SEX

Tabela Vb Table Vb

Juni/Lipanj 2017 - June 2017

Godine starosti		Ukupno	Stepen stručnog obrazovanja							
			VSS	VSS	SSS	NSS	VKV	KV	PKV	NKV
15 - 19 god.	Ukupno	9.609	0	1	3.494	2	8	4.334	27	1.743
	Žene	4.364	0	1	1.772	2	5	1.502	11	1.071
20 - 24 god.	Ukupno	44.761	1.522	349	21.996	11	26	16.070	151	4.636
	Žene	21.890	1.110	226	11.563	7	7	6.153	65	2.759
25 - 29 god.	Ukupno	45.227	9.773	1.203	15.669	10	19	13.305	163	5.085
	Žene	26.287	6.973	804	9.055	6	9	6.205	88	3.147
30 - 34 god.	Ukupno	40.131	6.986	890	11.700	1	19	13.270	217	7.048
	Žene	24.863	5.095	648	7.639	0	7	7.116	93	4.265
35 - 39 god.	Ukupno	40.582	3.339	753	9.455	8	34	14.623	376	11.994
	Žene	25.245	2.352	509	6.280	8	10	8.464	177	7.445
40 - 44 god.	Ukupno	38.432	1.219	491	7.455	30	40	12.445	661	16.091
	Žene	22.574	803	339	5.204	30	14	6.037	320	9.827
45 - 49 god.	Ukupno	38.741	645	312	7.496	76	89	13.258	869	15.996
	Žene	21.764	395	209	5.424	74	14	6.415	444	8.789
50 - 54 god.	Ukupno	39.465	633	330	8.999	109	212	13.124	1.079	14.979
	Žene	21.039	334	211	6.178	105	37	5.437	449	8.288
55 - 59 god.	Ukupno	34.570	575	468	7.107	153	419	9.568	1.376	14.904
	Žene	16.896	262	256	4.574	145	38	2.862	564	8.195
60 i više god.	Ukupno	23.108	438	331	2.313	171	590	5.891	1.626	11.748
	Žene	10.192	147	142	1.331	166	65	1.598	457	6.286
UKUPNO	Ukupno	354.626	25.130	5.128	95.684	571	1.456	115.888	6.545	104.224
	Žene	195.114	17.471	3.345	59.020	543	206	51.789	2.668	60.072



REGISTROVANA NEZAPOSLENOST

FBiH po općinama, učešće žena, indeksi

REGISTRED UNEMPLOYMENT

FBiH by canton and municipality, participation of women, indexes

Tabela VI - Table VI

Juni/Lipanj 2017 - June 2017

KANTONI PO OPĆINAMA (CANTONS BY MUNICIPALITY)	UKUPNO / TOTAL		INDEX	ŽENE / WOMEN		INDEX
	V 2017	VI 2017	$\frac{VI\ 2017}{V\ 2017}$	V 2017	VI 2017	$\frac{VI\ 2017}{V\ 2017}$
FEDERACIJA BIH - UKUPNO (FEDERATION OF BIH - TOTAL)	355.290	354.626	99,81	194.755	195.114	100,18

1. UNSKO - SANSKI KANTON						
UKUPNO / TOTAL	41.974	42.367	100,94	21.176	21.434	101,22
Bihać	9.015	9.091	100,84	4.830	4.887	101,18
Bosanska Krupa	4.416	4.428	100,27	2.185	2.207	101,01
Bosanski Petrovac	955	944	98,85	512	505	98,63
Bužim	3.985	4.069	102,11	1.980	2.016	101,82
Cazin	9.671	9.761	100,93	4.654	4.732	101,68
Ključ	2.191	2.199	100,37	1.064	1.075	101,03
Sanski Most	3.890	3.874	99,59	1.880	1.884	100,21
Velika Kladuša	7.851	8.001	101,91	4.071	4.128	101,40

KANTONI PO OPĆINAMA (CANTONS BY MUNICIPALITY)	UKUPNO / TOTAL		INDEX	ŽENE / WOMEN		INDEX
	V 2017	VI 2017	$\frac{VI\ 2017}{V\ 2017}$	V 2017	VI 2017	$\frac{VI\ 2017}{V\ 2017}$
2. POSAVSKI KANTON						
UKUPNO / TOTAL	4.878	4.839	99,20	2.324	2.292	98,62
Domaljevac	379	373	98,42	164	158	96,34
Odžak	2.023	2.010	99,36	1.081	1.070	98,98
Orašje	2.476	2.456	99,19	1.079	1.064	98,61

KANTONI PO OPĆINAMA (CANTONS BY MUNICIPALITY)	UKUPNO / TOTAL		INDEX	ŽENE / WOMEN		INDEX
	V 2017	VI 2017	$\frac{VI\ 2017}{V\ 2017}$	V 2017	VI 2017	$\frac{VI\ 2017}{V\ 2017}$
3. TUZLANSKI KANTON						
UKUPNO / TOTAL	86.918	86.285	99,27	48.238	48.244	100,01
Banovići	5.242	5.272	100,57	3.032	3.068	101,19
Čelić	2.474	2.465	99,64	1.296	1.290	99,54
Doboj - Istok	2.179	2.153	98,81	1.313	1.319	100,46
Gračanica	8.152	8.203	100,63	4.647	4.693	100,99
Gradačac	6.761	6.749	99,82	3.385	3.430	101,33
Kalesija	7.865	7.736	98,36	4.287	4.258	99,32
Kladanj	2.466	2.488	100,89	1.460	1.480	101,37
Lukavac	9.403	9.249	98,36	5.541	5.493	99,13
Sapna	2.300	2.322	100,96	1.143	1.159	101,40
Srebrenik	8.035	8.016	99,76	4.423	4.442	100,43
Teočak	1.562	1.554	99,49	834	834	100,00
Tuzla	18.090	17.838	98,61	10.010	9.914	99,04
Živinice	12.389	12.240	98,80	6.867	6.864	99,96

Tabela VI - Table VI
(nastavak/continuation)

Juni/Lipanj 2017 - June 2017

KANTONI PO OPĆINAMA (CANTONS BY MUNICIPALITY)	UKUPNO / TOTAL		INDEX	ŽENE / WOMEN		INDEX
	V 2017	VI 2017	$\frac{VI\ 2017}{V\ 2017}$	V 2017	VI 2017	$\frac{VI\ 2017}{V\ 2017}$
4. ZENIČKO - DOBOJSKI KANTON						
UKUPNO/TOTAL	63.096	63.666	100,90	34.195	34.593	101,16
Breza	1.729	1.753	101,39	1.141	1.159	101,58
Doboj -Jug	779	784	100,64	414	420	101,45
Kakanj	6.321	6.427	101,68	3.416	3.477	101,79
Maglaj	4.548	4.602	101,19	2.674	2.717	101,61
Olovo	1.639	1.639	100,00	883	888	100,57
Tešanj	6.429	6.481	100,81	3.126	3.177	101,63
Usora	744	743	99,87	388	394	101,55
Vareš	1.091	1.109	101,65	599	599	100,00
Visoko	6.727	6.788	100,91	3.681	3.715	100,92
Zavidovići	7.349	7.461	101,52	3.526	3.582	101,59
Zenica	21.048	21.198	100,71	11.823	11.931	100,91
Žepče	4.692	4.681	99,77	2.524	2.534	100,40

KANTONI PO OPĆINAMA (CANTONS BY MUNICIPALITY)	UKUPNO / TOTAL		INDEX	ŽENE / WOMEN		INDEX
	V 2017	VI 2017	$\frac{VI\ 2017}{V\ 2017}$	V 2017	VI 2017	$\frac{VI\ 2017}{V\ 2017}$
5. BOSANSKO - PODRINJSKI KANTON						
UKUPNO / TOTAL	3.304	3.279	98,35	1.949	1.941	99,29
Foča / Ustikolina	337	343	101,78	193	194	100,52
Goražde	2.822	2.787	98,76	1.677	1.666	99,34
Pale / Prača	145	149	102,76	79	81	102,53

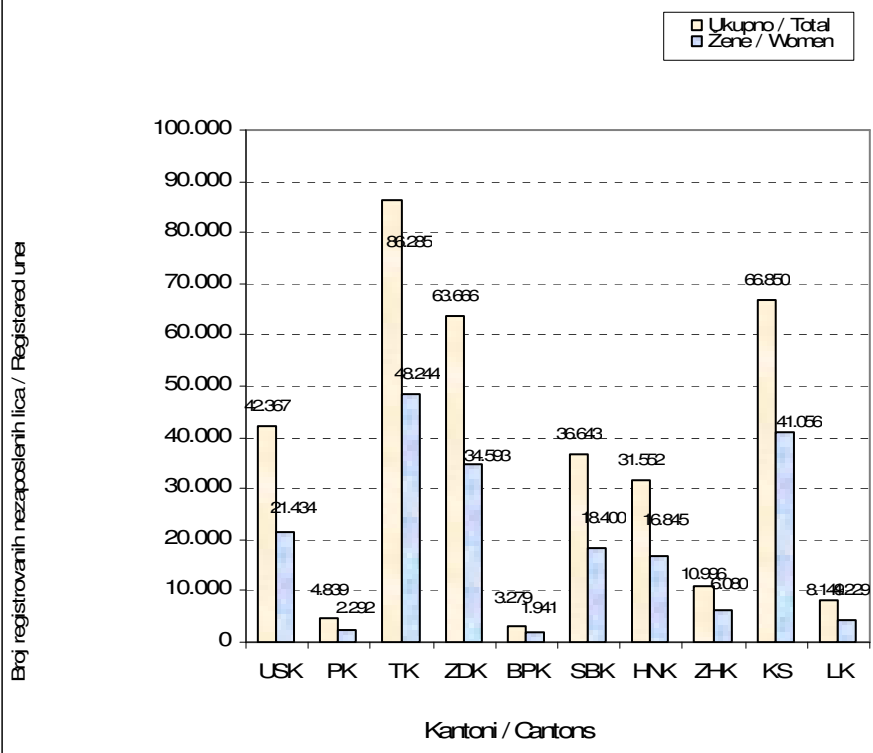
KANTONI PO OPĆINAMA (CANTONS BY MUNICIPALITY)	UKUPNO / TOTAL		INDEX	ŽENE / WOMEN		INDEX
	V 2017	VI 2017	$\frac{VI\ 2017}{V\ 2017}$	V 2017	VI 2017	$\frac{VI\ 2017}{V\ 2017}$
6. SREDNJOBOSANSKI KANTON						
UKUPNO / TOTAL	36.986	36.643	99,07	18.504	18.400	99,44
Bugojno	5.530	5.489	99,26	2.647	2.654	100,26
Busovača	2.827	2.746	97,13	1.506	1.447	96,08
Dobretići	92	85	92,39	49	48	97,96
Donji Vakuf	2.707	2.650	97,89	1.170	1.165	99,57
Fojnica	1.882	1.855	98,57	1.040	1.029	98,94
Gornji Vakuf	2.849	2.798	98,21	1.361	1.336	98,16
Jajce	3.514	3.455	98,32	1.849	1.845	99,78
Kiseljak	2.368	2.360	99,66	1.275	1.265	99,22
Kreševo	555	557	100,36	338	343	101,48
Novi Travnik	3.429	3.425	99,88	1.856	1.852	99,78
Travnik	7.202	7.155	99,35	3.196	3.170	99,19
Vitez	4.031	4.068	100,92	2.217	2.246	101,31

Tabela VI - Table VI
(nastavak/continuation)

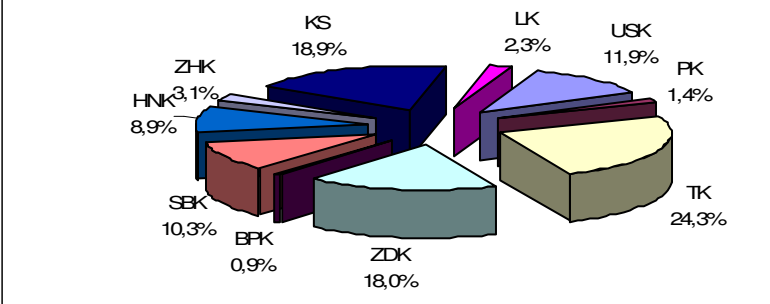
Juni/Lipanj 2017 - June 2017

KANTONI PO OPĆINAMA (CANTONS BY MUNICIPALITY)	UKUPNO / TOTAL		INDEX	ŽENE / WOMEN		INDEX
	V 2017	VI 2017	$\frac{VI\ 2017}{V\ 2017}$	V 2017	VI 2017	$\frac{VI\ 2017}{V\ 2017}$
7. HERCEGOVAČKO-NERETVANSKI KANTON						
UKUPNO / TOTAL	31.777	31.552	99,29	16.903	16.845	99,66
Čapljina	3.209	3.159	98,44	1.758	1.750	99,54
Čitluk	2.403	2.359	98,17	1.316	1.294	98,33
Jablanica	2.233	2.235	100,09	1.122	1.121	99,91
Konjic	4.021	4.026	100,12	2.084	2.088	100,19
Mostar	15.601	15.490	99,29	8.446	8.432	99,83
Neum	337	313	92,88	158	147	93,04
Prozor / Rama	1.957	1.943	99,28	998	986	98,80
Ravno	36	37	102,78	13	14	107,69
Stolac	1.980	1.990	100,51	1.008	1.013	100,50
KANTONI PO OPĆINAMA (CANTONS BY MUNICIPALITY)						
	V 2017	VI 2017	$\frac{VI\ 2017}{V\ 2017}$	V 2017	VI 2017	$\frac{VI\ 2017}{V\ 2017}$
8. ZAPADNOHERCEGOVAČKI KANTON						
UKUPNO / TOTAL	11.116	10.996	98,92	6.124	6.080	99,28
Grude	1.909	1.878	98,38	950	943	99,26
Ljubuški	2.711	2.630	97,01	1.449	1.395	96,27
Posušje	2.389	2.394	100,21	1.323	1.330	100,53
Široki Brijeg	4.107	4.094	99,68	2.402	2.412	100,42
KANTONI PO OPĆINAMA (CANTONS BY MUNICIPALITY)						
	V 2017	VI 2017	$\frac{VI\ 2017}{V\ 2017}$	V 2017	VI 2017	$\frac{VI\ 2017}{V\ 2017}$
9. KANTON SARAJEVO						
UKUPNO / TOTAL	66.944	66.850	99,86	41.000	41.056	100,14
Hadžići	5.361	5.346	99,72	3.388	3.386	99,94
Ilidža	11.051	10.987	99,42	6.866	6.828	99,45
Ilijaš	4.956	4.976	100,40	3.217	3.235	100,56
Vogošća	5.037	5.034	99,94	3.276	3.292	100,49
Trnovo	489	488	99,80	294	293	99,66
Grad Sarajevo	40.050	40.019	99,92	23.959	24.022	100,26
Centar	7.348	7.368	100,27	4.308	4.306	99,95
Novi Grad	18.627	18.622	99,97	11.347	11.395	100,42
Novo Sarajevo	8.088	8.084	99,95	4.876	4.894	100,37
Stari Grad	5.987	5.945	99,30	3.428	3.427	99,97
KANTONI PO OPĆINAMA (CANTONS BY MUNICIPALITY)						
	V 2017	VI 2017	$\frac{VI\ 2017}{V\ 2017}$	V 2017	VI 2017	$\frac{VI\ 2017}{V\ 2017}$
10. LIVANJSKI KANTON						
UKUPNO / TOTAL	8.297	8.149	98,22	4.342	4.229	97,40
Drvar	1.107	1.103	99,64	558	556	99,64
Glamoč	506	510	100,79	244	248	101,64
Grahovo	288	277	96,18	104	98	94,23
Kupres	361	357	98,89	239	234	97,91
Livno	3.700	3.612	97,62	1.950	1.893	97,08
Tomislavgrad	2.335	2.290	98,07	1.247	1.200	96,23

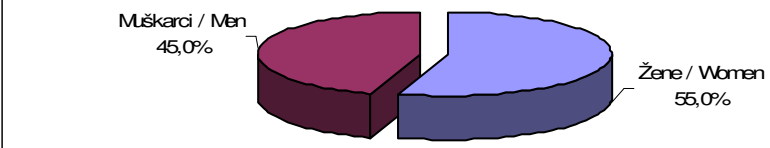
REGISTROVANANEZAPOSLENALICAPO KANTONIMAUFBIH
REGISTERED UNEMPLOYED PERSONS BY CANTON IN FBiH



RASPODJELAREGISTROVANE NEZAPOSLENOSTI PO KANTONIMAUFBIH
ALLOTMENT OF REGISTERED UNEMPLOYMENT BY CANTONS IN FBiH



RASPODJELAREGISTROVANE NEZAPOSLENOSTI POSPOLU
ALLOTMENT OF REGISTERED UNEMPLOYMENT BY SEX



PREGLED BROJA REGISTROVANIH NEZAPOSLENIH LICA PO OPĆINAMA

Po kvalifikacionoj strukturi

REVIEW OF THE REGISTERED UNEMPLOYED PERSONS BY MUNICIPALITIES

By qualification

Tabela VII - Table VII

Juni/Lipanj 2017 - June 2017

KANTONI PO OPĆINAMA (CANTONS BY MUNICIPALITY)	STEPEN STRUCNOG OBRAZOVANJA / QUALIFICATION								
	SVEGA / TOTAL	VSS	VŠS	SSS	NSS	VKV	KV	PKV	NKV
FEDERACIJA BiH - UKUPNO (FEDERATION OF BiH - TOTAL)	354.626	25.130	5.128	95.684	571	1.456	115.888	6.545	104.224
ŽENE - UKUPNO (WOMEN - TOTAL)	195.114	17.471	3.345	59.020	543	206	51.789	2.668	60.072

1. UNSKO - SANSKI KANTON									
UKUPNO / TOTAL	42.367	1.932	395	8.929	65	140	12.576	1.412	16.918
Bihać	9.091	759	180	2.565	28	43	2.439	429	2.648
Bosanska Krupa	4.428	237	50	1.105	14	10	1.192	149	1.671
Bosanski Petrovac	944	32	9	210	0	3	356	13	321
Bužim	4.069	153	31	653	0	3	1.011	117	2.101
Cazin	9.761	403	63	1.919	0	19	3.052	249	4.056
Ključ	2.199	72	14	450	2	4	822	71	764
Sanski Most	3.874	110	21	831	0	51	1.397	123	1.341
Velika Kladuša	8.001	166	27	1.196	21	7	2.307	261	4.016
Žene / Women	21.434	1.326	248	5.456	64	18	5.002	377	8.943
Bihać	4.887	532	121	1.529	27	7	973	143	1.555
Bosanska Krupa	2.207	162	33	698	14	1	421	37	841
Bosanski Petrovac	505	20	3	132	0	0	176	10	164
Bužim	2.016	105	20	376	0	0	352	26	1.137
Cazin	4.732	274	31	1.144	0	2	1.243	69	1.969
Ključ	1.075	51	9	261	2	3	370	11	368
Sanski Most	1.884	73	14	516	0	3	566	30	682
Velika Kladuša	4.128	109	17	800	21	2	901	51	2.227

2. POSAVSKI KANTON									
UKUPNO / TOTAL	4.839	166	136	1.187	0	6	1.465	381	1.498
Domaljevac	373	10	12	61	0	1	116	13	160
Odžak	2.010	64	34	574	0	3	657	345	333
Orašje	2.456	92	90	552	0	2	692	23	1.005
Žene / Women	2.292	97	82	684	0	1	593	220	615
Domaljevac	158	6	7	31	0	1	44	8	61
Odžak	1.070	38	20	339	0	0	297	197	179
Orašje	1.064	53	55	314	0	0	252	15	375

3. TUZLANSKI KANTON									
UKUPNO / TOTAL	86.285	5.574	388	24.277	26	322	28.096	1.370	26.232
Banovići	5.272	454	11	1.694	0	19	1.905	33	1.156
Čelić	2.465	61	0	422	0	1	625	37	1.319
Doboj - Istok	2.153	106	8	438	0	2	861	25	713
Gračanica	8.203	422	38	1.774	0	36	3.346	210	2.377
Gradačac	6.749	293	19	1.613	0	24	1.984	252	2.564
Kalesija	7.736	249	58	2.044	10	14	2.289	62	3.010
Kladanj	2.488	129	11	689	1	1	764	20	873
Lukavac	9.249	651	43	3.174	0	62	2.895	112	2.312
Sapna	2.322	57	1	504	0	0	527	0	1.233
Srebrenik	8.016	422	21	1.954	0	13	3.026	184	2.396
Teočak	1.554	41	1	379	0	2	442	23	666
Tuzla	17.838	2.014	140	5.964	10	120	5.422	278	3.890
Živinice	12.240	675	37	3.628	5	28	4.010	134	3.723

Tabela VII - Table VII
(nastavak - continuation)

Juni/Lipanj 2017 - June 2017

KANTONI PO OPĆINAMA (CANTONS BY MUNICIPALITY)	STEPEN STRUČNOG OBRAZOVANJA / QUALIFICATION								
	SVEGA / TOTAL	VSS	VŠS	SSS	NSS	VKV	KV	PKV	NKV
3. TUZLANSKI KANTON									
Žene / Women	48.244	3.902	261	15.629	15	36	12.844	542	15.015
Banovići	3.068	290	10	1.074	0	1	864	22	807
Čelić	1.290	34	0	267	0	0	231	18	740
Doboj - Istok	1.319	81	5	336	0	1	449	7	440
Gračanica	4.693	319	25	1.196	0	0	1.765	31	1.357
Gradačac	3.430	224	16	1.101	0	2	803	79	1.205
Kalesija	4.258	171	43	1.337	9	1	964	15	1.718
Kladanj	1.480	83	6	443	1	0	371	3	573
Lukavac	5.493	459	29	2.089	0	5	1.454	64	1.393
Sapna	1.159	33	1	285	0	0	112	0	728
Srebrenik	4.442	304	13	1.235	0	1	1.556	51	1.282
Teočak	834	29	0	231	0	0	174	6	394
Tuzla	9.914	1.411	90	3.697	4	24	2.388	177	2.123
Živinice	6.864	464	23	2.338	1	1	1.713	69	2.255

4. ZENIČKO - DOBOJSKI KANTON									
UKUPNO / TOTAL	63.666	3.370	311	14.911	142	374	24.053	1.856	18.649
Breza	1.753	147	18	645	5	7	541	29	361
Doboj - Jug	784	28	0	174	3	4	305	18	252
Kakanj	6.427	465	39	1.389	11	42	2.619	151	1.711
Maglaj	4.602	151	8	738	0	15	1.611	156	1.923
Olovo	1.639	72	6	527	0	1	445	9	579
Tešanj	6.481	239	22	1.167	6	42	2.536	263	2.206
Usora	743	11	3	128	0	7	322	16	256
Vareš	1.109	53	5	318	7	5	367	22	332
Visoko	6.788	398	40	1.495	0	21	2.760	47	2.027
Zavidovići	7.461	299	21	1.916	0	17	2.975	154	2.079
Zenica	21.198	1.365	134	5.400	110	192	7.753	743	5.501
Žepče	4.681	142	15	1.014	0	21	1.819	248	1.422
Žene / Women	34.593	2.335	200	9.360	135	49	10.908	720	10.886
Breza	1.159	97	15	441	4	0	319	25	258
Doboj - Jug	420	22	0	115	3	0	135	6	139
Kakanj	3.477	317	31	889	10	2	1.192	57	979
Maglaj	2.717	108	6	499	0	1	749	66	1.288
Olovo	888	40	5	273	0	0	209	1	360
Tešanj	3.177	182	11	743	6	5	1.089	62	1.079
Usora	394	6	3	87	0	0	139	8	151
Vareš	599	30	3	198	7	0	145	5	211
Visoko	3.715	293	24	976	0	2	1.344	27	1.049
Zavidovići	3.582	177	12	1.050	0	2	1.175	48	1.118
Zenica	11.931	962	80	3.405	105	36	3.598	301	3.444
Žepče	2.534	101	10	684	0	1	814	114	810

5. BOSANSKO - PODRINJSKI KANTON									
UKUPNO / TOTAL	3.279	264	15	865	6	14	928	29	1.158
Foča / Ustikolina	343	13	0	71	1	1	95	2	160
Goražde	2.787	248	15	763	5	13	788	26	929
Pale / Prača	149	3	0	31	0	0	45	1	69

Tabela VII - Table VII
(nastavak - continuation)

Juni/Lipanj 2017 - June 2017

KANTONI PO OPĆINAMA (CANTONS BY MUNICIPALITY)	STEPEN STRUČNOG OBRAZOVANJA / QUALIFICATION								
	SVEGA / TOTAL	VSS	VŠS	SSS	NSS	VKV	KV	PKV	NKV
5. BOSANSKO - PODRINJSKI KANTON									
Žene / Women	1.941	182	8	531	5	4	437	25	749
Foča / Ustikolina	194	8	0	38	1	0	43	2	102
Goražde	1.666	171	8	481	4	4	370	22	606
Pale / Prača	81	3	0	12	0	0	24	1	41

6. SREDNJOBOSANSKI KANTON									
UKUPNO / TOTAL	36.643	1.125	1.219	8.880	0	163	13.185	459	11.612
Bugojno	5.489	233	136	1.199	0	16	2.130	21	1.754
Busovača	2.746	99	44	763	0	14	1.031	62	733
Dobretići	85	0	1	12	0	0	17	3	52
Donji Vakuf	2.650	84	70	635	0	1	1.076	12	772
Fojnica	1.855	35	65	510	0	3	557	29	656
Gornji Vakuf	2.798	77	100	583	0	1	1.138	44	855
Jajce	3.455	98	87	803	0	13	1.266	62	1.126
Kiseljak	2.360	50	88	678	0	8	955	27	554
Kreševo	557	15	10	171	0	0	207	0	154
Novi Travnik	3.425	63	152	808	0	45	1.167	55	1.135
Travnik	7.155	211	332	1.642	0	25	2.116	87	2.742
Vitez	4.068	160	134	1.076	0	37	1.525	57	1.079
Žene / Women	18.400	721	769	5.318	0	9	5.421	208	5.954
Bugojno	2.654	147	86	679	0	2	865	8	867
Busovača	1.447	60	27	510	0	0	457	13	380
Dobretići	48	0	1	5	0	0	9	3	30
Donji Vakuf	1.165	62	46	354	0	0	431	1	271
Fojnica	1.029	26	46	316	0	1	220	10	410
Gornji Vakuf	1.336	44	60	373	0	0	474	30	355
Jajce	1.845	60	59	497	0	1	562	31	635
Kiseljak	1.265	38	66	437	0	1	448	12	263
Kreševo	343	7	6	130	0	0	94	0	106
Novi Travnik	1.852	37	97	513	0	1	459	34	711
Travnik	3.170	132	185	831	0	2	684	30	1.306
Vitez	2.246	108	90	673	0	1	718	36	620

7. HERCEGOVAČKO-NERETVANSKI KANTON									
UKUPNO / TOTAL	31.552	2.792	1.261	9.817	0	101	10.680	436	6.465
Čapljina	3.159	229	163	960	0	13	1.157	66	571
Čitluk	2.359	229	96	791	0	2	964	9	268
Jablanica	2.235	189	58	625	0	7	838	46	472
Konjic	4.026	213	124	1.016	0	12	1.249	25	1.387
Mostar	15.490	1.663	678	5.289	0	55	4.819	254	2.732
Neum	313	19	14	104	0	1	125	3	47
Prozor / Rama	1.943	88	66	466	0	2	743	16	562
Ravno	37	3	4	10	0	0	11	0	9
Stolac	1.990	159	58	556	0	9	774	17	417

Tabela VII - Table VII
(nastavak - continuation)

Juni/Lipanj 2017 - June 2017

KANTONI PO OPĆINAMA (CANTONS BY MUNICIPALITY)	STEPEN STRUČNOG OBRAZOVANJA								
	SVEGA / TOTAL	VSS	VŠS	SSS	NSS	VKV	KV	PKV	NKV
7. HERCEGOVAČKO-NERETVANSKI KANTON									
Žene / Women	16.845	2.028	840	5.482	0	10	4.645	240	3.600
Čapljina	1.750	161	118	544	0	2	584	33	308
Čitluk	1.294	167	66	451	0	1	447	7	155
Jablanica	1.121	124	28	361	0	0	310	20	278
Konjic	2.088	145	77	549	0	0	569	9	739
Mostar	8.432	1.254	461	2.953	0	4	2.010	148	1.602
Neum	147	10	8	48	0	0	62	2	17
Prozor / Rama	986	54	44	283	0	2	334	9	260
Ravno	14	2	2	3	0	0	4	0	3
Stolac	1.013	111	36	290	0	1	325	12	238

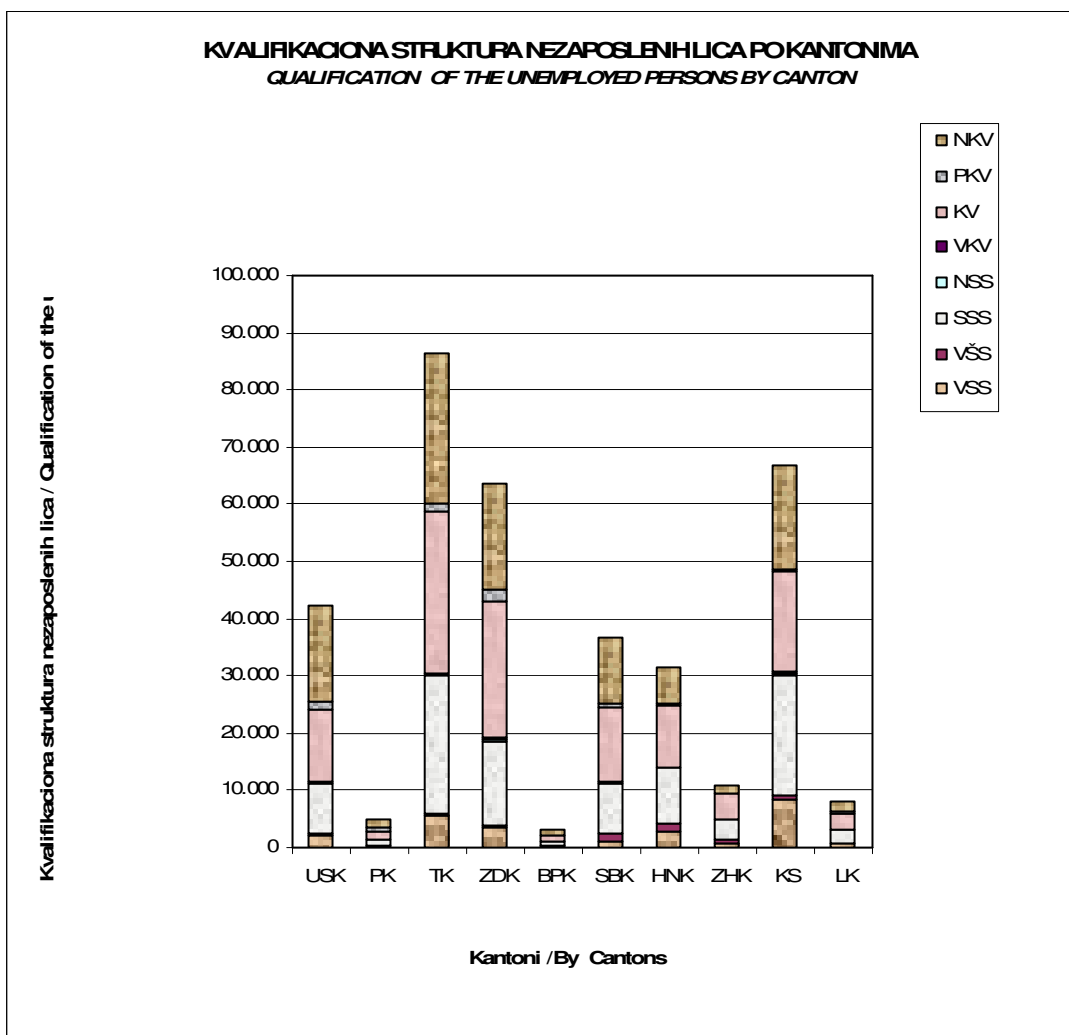
8. ZAPADNOHERCEGOVAČKI KANTON									
UKUPNO / TOTAL	10.996	855	535	3.574	0	24	4.446	99	1.463
Grude	1.878	123	91	560	0	10	781	17	296
Ljubuški	2.630	211	134	741	0	0	1.195	18	331
Posušje	2.394	131	120	969	0	5	719	40	410
Široki Brijeg	4.094	390	190	1.304	0	9	1.751	24	426
Žene / Women	6.080	600	360	2.120	0	10	2.165	57	768
Grude	943	81	52	321	0	3	338	10	138
Ljubuški	1.395	153	81	439	0	0	562	9	151
Posušje	1.330	90	89	558	0	1	335	23	234
Široki Brijeg	2.412	276	138	802	0	6	930	15	245

9. KANTON SARAJEVO									
UKUPNO / TOTAL	66.850	8.381	735	20.874	332	305	17.527	347	18.349
Hadžići	5.346	279	19	1.372	1	11	1.687	17	1.960
Ilidža	10.987	1.146	108	3.398	56	62	2.968	92	3.157
Ilijaš	4.976	302	14	1.129	19	11	1.416	30	2.055
Vogošća	5.034	470	42	1.510	17	24	1.317	21	1.633
Trnovo	488	29	2	123	1	3	109	0	221
Grad Sarajevo	40.019	6.155	550	13.342	238	194	10.030	187	9.323
Centar	7.368	1.489	134	2.422	42	26	1.643	39	1.573
Novi Grad	18.622	2.235	202	5.971	100	81	5.070	84	4.879
Novo Sarajevo	8.084	1.648	146	2.887	59	46	1.766	42	1.490
Stari Grad	5.945	783	68	2.062	37	41	1.551	22	1.381
Žene / Women	41.056	5.854	500	13.090	324	69	8.413	185	12.621
Hadžići	3.386	193	11	891	1	2	841	11	1.436
Ilidža	6.828	824	76	2.188	55	12	1.426	51	2.196
Ilijaš	3.235	214	6	756	19	2	782	22	1.434
Vogošća	3.292	347	28	994	16	3	685	10	1.209
Trnovo	293	15	2	62	1	0	43	0	170
Grad Sarajevo	24.022	4.261	377	8.199	232	50	4.636	91	6.176
Centar	4.306	963	87	1.480	40	5	720	18	993
Novi Grad	11.395	1.584	147	3.743	100	22	2.391	46	3.362
Novo Sarajevo	4.894	1.152	95	1.749	56	10	844	19	969
Stari Grad	3.427	562	48	1.227	36	13	681	8	852

Tabela VII - Table VII
(nastavak - continuation)

Juni/Lipanj 2017 - June 2017

KANTONI PO OPĆINAMA (CANTONS BY MUNICIPALITY)	STEPEN STRUČNOG OBRAZOVANJA / QUALIFICATION								
	SVEGA / TOTAL	VSS	VŠS	SSS	NSS	VKV	KV	PKV	NKV
10. LIVANJSKI KANTON									
UKUPNO / TOTAL	8.149	671	133	2.370	0	7	2.932	156	1.880
Drvar	1.103	45	10	339	0	3	457	1	248
Glamoč	510	28	13	158	0	0	146	7	158
Grahovo	277	8	6	65	0	2	90	1	105
Kupres	357	20	13	116	0	0	98	6	104
Livno	3.612	387	56	1.050	0	2	1.258	88	771
Tomislavgrad	2.290	183	35	642	0	0	883	53	494
Žene / Women	4.229	426	77	1.350	0	0	1.361	94	921
Drvar	556	27	8	204	0	0	169	1	147
Glamoč	248	15	5	81	0	0	62	6	79
Grahovo	98	4	2	24	0	0	26	1	41
Kupres	234	14	10	85	0	0	62	3	60
Livno	1.893	247	31	579	0	0	619	59	358
Tomislavgrad	1.200	119	21	377	0	0	423	24	236



**NEZAPOSLENE OSOBE NA EVIDENCIJI - NAJBROJNIJA ZANIMANJA
PO STRUČNOJ SPREMI**

Tabela VIII - Table VIII

UNEMPLOYED PERSONS - PROFESSIONS BY LEVEL OF EDUCATION

Juni/Lipanj 2017 - June 2017

KANTON/ CANTON	VSS	UKUPNO		VSS	UKUPNO		SSS	UKUPNO		KV I VKV	UKUPNO	
		UKUPNO	ŽENA		UKUPNO	ŽENA		UKUPNO	ŽENA		UKUPNO	ŽENA
USK	Dipl.ekonomist	380	248	Ekonomisti	154	97	Ekonomski teh.	1360	1095	Prodavač	2439	2123
	Dipl.pravnik	278	196	Nastavnici(r.smjer)+vas+učit.p.o	64	52	Maturant gimnazije	1137	768	Automehaničar	1178	0
	Prof.(raznih smjer.)	245	193	Viši med.tehničari-sestra	30	24	Mašinski teh.	1033	364	Krojač	930	908
	Dipl.medicinski tehn.	89	75	Ing.tekstila	33	22	Poljoprivredni teh.	605	436	Vozači (svih smjerova)	910	0
	Dipl.ing.poljopriv(raznih smjerova)	77	56	Ing.građevine	26	17	Medicinski teh-sestra	439	317	Inst(vodo,plinski,cent.g)	839	27
PK	Ekonomista	51	26	Ekonomista	10	9	Komercijalist	176	105	Prodavač	285	197
	Pravnik	36	24	Pravnik	4	4	Ekonomista	116	81	Bravar	214	4
	Informatičar	17	2	Inženjer agronom	3	3	Medicinska sestra	107	75	Automehaničar	170	2
	Razredni učitelj	17	17	Inženjer drumskog saobraćaja	3	0	Poljoprivredni tehničar	99	51	Frizer	135	117
	Socijalni radnik	14	13	Ekonomista za finansije	2	2	Administrativni službenik	73	47	Šivač tekstila	87	69
TK	Ekonomista	887	614	Nastavnik razredne nastave	69	63	Maturant gimnazije	2698	1957	Prodavač	5442	5010
	Pravnik	811	581	Ekonomista	43	30	Mašinski tehničar	2617	917	Bravar	1776	29
	Pedagog	253	232	Pravnik	42	36	Ekonomski tehničar	2576	2109	Automehaničar	1776	19
	Profesor razredne nastave	230	215	Ekonomski službenik	19	12	Medicinska sestra	1910	1434	Kuhar	1353	991
	Profesor bosanskog jezika	211	192	Nastavnik tehničke kulture	10	5	Poljoprivredni tehničar	1130	898	Frizer	1281	1241
ZDK	Pravnik	553	412	Ekonomista	107	65	Ekonomski tehničar	2.612	2.067	Prodavač	3648	3167
	Ekonomista	468	321	Pravnik	40	29	Maturant gimnazije	2046	1437	Frizer	1947	1848
	Mašinski inženjer	144	48	Učitelj predškolske djece	16	15	Mašinski tehničar	1223	493	Bravar	1609	52
	Profesor engleskog jezika	133	106	Nastavnik razredne nastave	14	9	Medicinska sestra	988	738	Automehaničar	1244	15
	Profesor bosanskog jezika	132	122	Građevinski inženjer	11	7	Tehničar za drvo	547	321	Kuhar	1168	903
BPK	Dipl. pravnik / bakalaureat prava / magistar prava	59	39	Ekonomista	3	2	Ekonomski tehničar	139	104	Prodavač	152	134
	Dipl. ekonomista/bakalaureat ekonomije, visoka poslovna škola	19	10	Pravnik	2	2	Mašinski tehničar	115	47	Krojač	95	86
	Dipl. ing. / bakalaureat / magistar poljoprivrede	18	8	Nastavnik historije i geografije	2	2	Poljoprivredni tehničar	99	60	Vozač	62	3
	Dipl. menadžer / bakalaureat menadžmenta / magistar menadžmenta	17	12	Učitelj predškolske djece	2	2	Administrativni službenik	86	55	Frizer	61	50
	Profesor /bakalaureat / magistar predškolskog odgoja	11	11	Nastavnik biologije i hemije	2	1	Hemijski tehničar	76	61	Hemičar	60	52
SBK	Ekonomista	167	81	Ekonomist	293	121	Maturant gimnazije	1504	791	Prodavač	4031	1545
	Pravnik	103	44	Pravnik	33	18	Ekonomski tehničar	1856	863	Šivač odjeće	618	229
	Novinari	51	34	Razredni učitelj	33	10	Mašinski tehničar	1402	311	Stolar	504	19
	Inženjer poljop.	35	17	Nastavnik predš.odgoja	30	15	Elektrotehničar	1419	182	Bravar	1229	9
	Prof.engl.jezika	33	20	Nastavnik histor.i geog	24	10	Medicinski tehničar	741	632	Mašinbravar	309	12
HNK	Pravnik	459	342	Ekonomski službenik	204	141	Ekonomski tehničar	1693	1179	Prodavač	1981	1573
	Ekonomist	243	169	Pravnik	101	69	Maturant gimnazije	1507	1003	Frizer za žene	883	833
	Profesor engleskog jezika	165	139	Učitelj predškolske djece	92	90	Strojarski tehničar	832	272	Automehaničar	770	2
	Inženjer agronom	150	86	Građevinski inženjer	45	17	Medicinska sestra	498	357	Bravar	753	10
	Profesor razredne nastave	110	107	Razredni učitelj	44	42	Turistički animator	444	283	Kuhar	618	428
ZHK	Dipl. ekonomist	206	143	Ekonomist	178	127	Mat. Gimnazije	702	426	Trgovac	1322	1016
	Dipl. pravnik	117	84	Pravnik	37	30	Ekonomist	447	293	Frizer	368	324
	Prof. hrvatskog Jezika	38	33	Učitelj predškolske djece	28	28	Strojarski tehničar	323	144	Bravar	341	18
	Prof. razredne nastave	30	28	Razredni učitelj	23	21	Elektrotehničar	178	44	Automehaničar	284	3
	Profesor engleskog jezika	36	30	Socijalni radnik	21	16	Trgovac	85	48	Metalotokar	292	45
KS	dip.ekonomista	1220	811	ekonomista	229	147	maturant gimnazije	3336	2231	prodavač	3500	2917
	dip.pravnik	920	663	pravnik	116	91	ekonomski tehničar	2204	1833	frizer-vasuljar	988	911
	socijalni radnik	410	373	nast.predškolskog vaspit.	41	40	mašinski tehničar	1744	646	vozač motornih vozila	972	21
	politolog	353	211	nast.razredne nastave	38	35	medicinska sestra	739	574	automehaničar	930	3
	novinar	347	270	građevinski inženjer	37	16	grafički tehničar	613	368	bravar	700	36
LK	ekonomski	97	73	ekonomist	42	31	gimnazija+administrator	480	301	prodavač	498	414
	pravni	63	39	pravni	21	16	ekonomski tehničar	255	198	elektromehaničar	286	55
	pedagog	28	26	inženjer agronom	12	6	strojarski tehničar	177	62	automehaničar	240	6
	novinar	24	18	prometni inženjer	7	1	eketrotehničar	135	21	bravar	232	10
	magistar primarnog obrazovanja	24	23	nastavnik predškolskog odgoja	4	4	ekonomista	135	89	kemijski laborant	173	158

MATERIJALNA I SOCIJALNA SIGURNOST NEZAPOSLENIH

Korisnici novčane naknade i zdravstvenog osiguranja - učešće žena, indeksi (FBiH po kantonima/županijama)

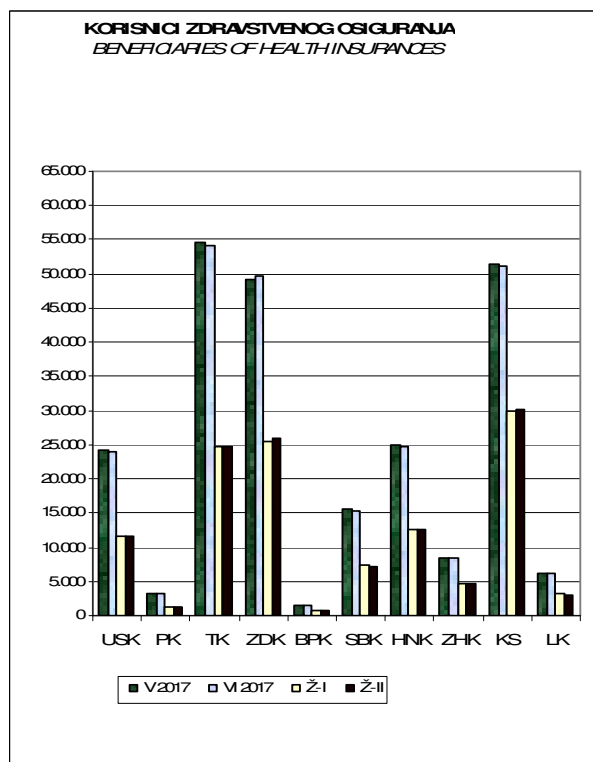
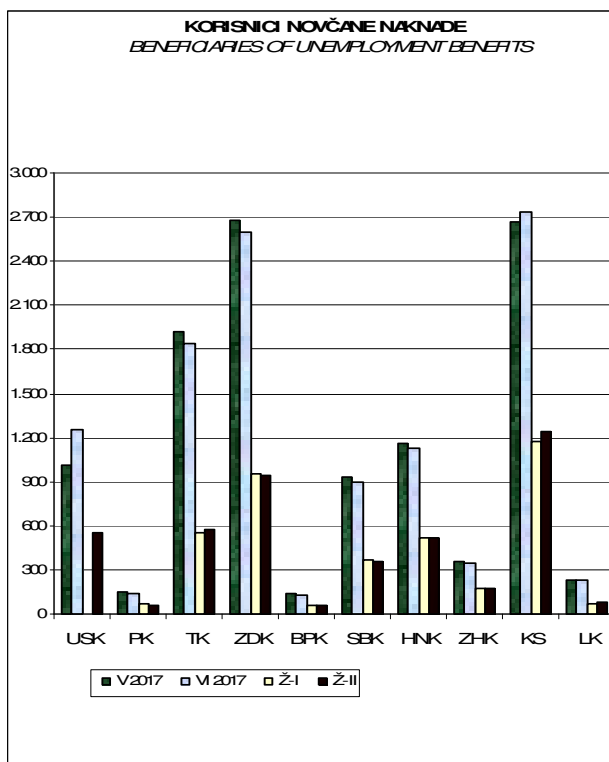
MATERIAL AND SOCIAL SECURITY OF THE UNEMPLOYED

Beneficiaries of unemployment benefits and health insurances - participation of women, indexes (FBiH by canton)

Tabela IX - Table IX

Juni/Lipanj 2017 - June 2017

KANTONI / CANTONS	Korisnici novčane naknade <i>Beneficiaries of unemployment benefits</i>					
	UKUPNO <i>Total</i>			ŽENE <i>Women</i>		
	V 2017	VI 2017	VI 2017 V 2017	V 2017	VI 2017	VI 2017 V 2017
FEDERACIJA BiH - UKUPNO (FEDERATION OF BiH - TOTAL)	11.222	11.282	100,53	3.947	4.558	115,48
1. Unsko - sanski	1.007	1.252	124,33	0	557	
2. Posavski	145	137	94,48	66	62	93,94
3. Tuzlanski	1.921	1.841	95,84	555	576	103,78
4. Zeničko - dobojski	2.675	2.599	97,16	957	937	97,91
5. Bosansko - podrinski	136	129	94,85	61	60	98,36
6. Srednjobosanski	931	892	95,81	371	357	96,23
7. Hercegovačko-neretvanski	1.160	1.122	96,72	521	512	98,27
8. Zapadnohercegovački	351	345	98,29	176	173	98,30
9. Kanton Sarajevo	2.665	2.733	102,55	1.172	1.247	106,40
10. Livanjski	231	232	100,43	68	77	113,24
	Korisnici zdravstvenog osiguranja <i>Beneficiaries of health insurances</i>					
	UKUPNO <i>Total</i>			ŽENE <i>Women</i>		
	V 2017	VI 2017	VI 2017 V 2017	V 2017	VI 2017	VI 2017 V 2017
FEDERACIJA BiH - UKUPNO (FEDERATION OF BiH - TOTAL)	238.914	238.015	99,62	121.368	121.650	100,23
1. Unsko - sanski	24.111	23.929	99,25	11.548	11.552	100,03
2. Posavski	3.136	3.129	99,78	1.240	1.231	99,27
3. Tuzlanski	54.602	54.221	99,30	24.679	24.795	100,47
4. Zeničko - dobojski	49.061	49.709	101,32	25.576	26.003	101,67
5. Bosansko - podrinski	1.576	1.537	97,53	661	643	97,28
6. Srednjobosanski	15.687	15.296	97,51	7.395	7.238	97,88
7. Hercegovačko-neretvanski	24.893	24.704	99,24	12.514	12.485	99,77
8. Zapadnohercegovački	8.332	8.324	99,90	4.618	4.627	100,19
9. Kanton Sarajevo	51.331	51.103	99,56	30.028	30.059	100,10
10. Livanjski	6.185	6.063	98,03	3.109	3.017	97,04

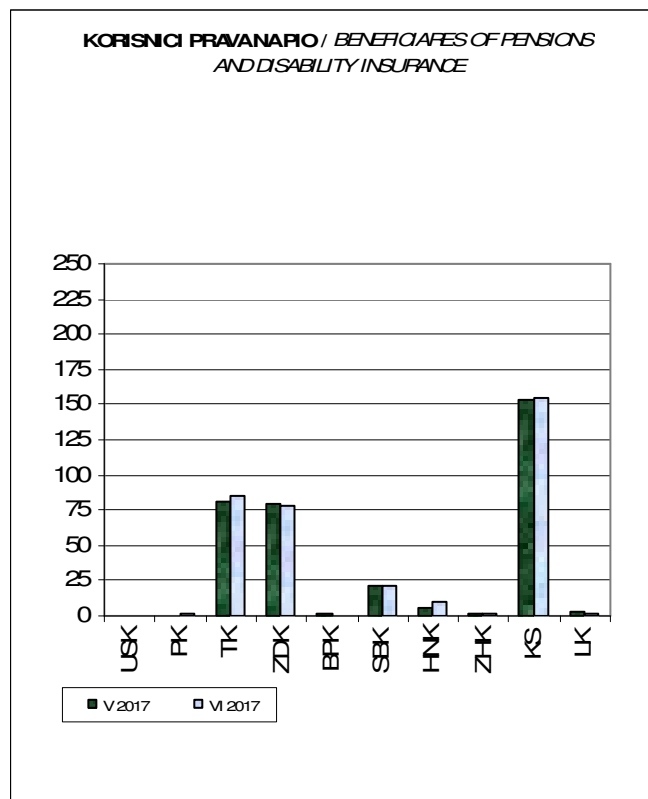


KORISNICI PRAVA NA PIO
 (FBiH po kantonima/županijama)
BENEFICIARIES OF PENSIONS AND DISABILITY INSURANCE
 (Federation of BiH by canton)

Tabela X - Table X

Juni/Lipanj 2017 - June 2017

KANTONI / CANTONS	Korisnici prava na PIO		
	PIO beneficiaries		
	V 2017	VI 2017	<u>VI 2017</u> V 2017
FEDERACIJA BiH - UKUPNO (FEDERATION OF BiH - TOTAL)	346	353	102,02
1. Unsko - sanski	0	0	
2. Posavski	0	1	
3. Tuzlanski	81	85	104,94
4. Zeničko - dobojski	80	78	97,50
5. Bosansko - podrinjski	1	0	0,00
6. Srednjobosanski	21	22	104,76
7. Hercegovačko-neretvanski	5	10	200,00
8. Zapadnohercegovački	2	1	50,00
9. Kanton Sarajevo	153	155	101,31
10. Livanjski	3	1	33,33



ZAPOSLENI STRANI DRŽAVLJANI

(FBiH po kantonima/županijama)

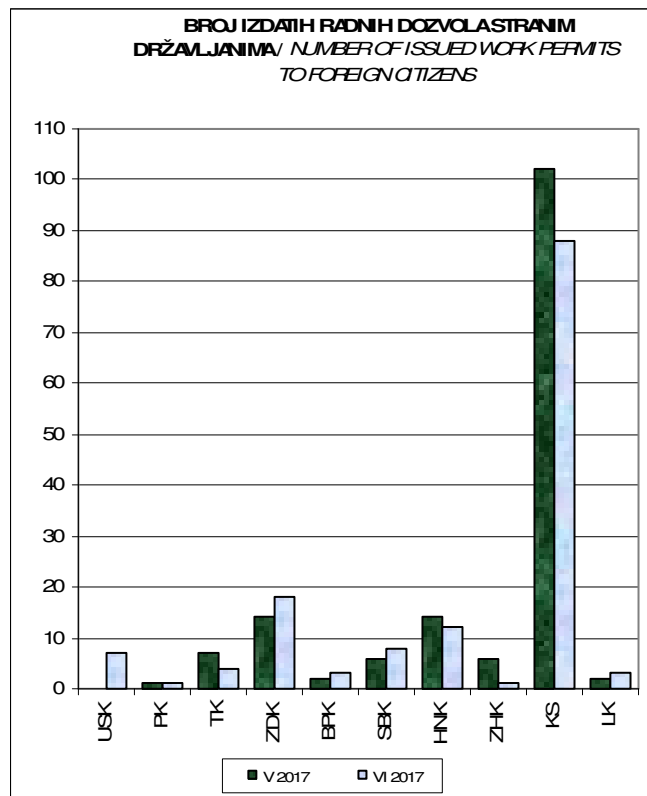
EMPLOYED FOREIGN CITIZENS

(Federation of BiH by canton)

Tabela XI - Table XI

Juni/Lipanj 2017 - June 2017

KANTONI / CANTONS	Broj izdatih radnih dozvola stranim državljanima <i>Number of issued work permits to foreign citizens</i>		
	V 2017	VI 2017	$\frac{VI\ 2017}{V\ 2017}$
FEDERACIJA BiH - UKUPNO (FEDERATION OF BiH - TOTAL)	154	145	94,16
1. Unsko - sanski	0	7	
2. Posavski	1	1	100,00
3. Tuzlanski	7	4	57,14
4. Zeničko - dobojski	14	18	128,57
5. Bosansko - podrinski	2	3	150,00
6. Srednjobosanski	6	8	133,33
7. Hercegovačko-neretvanski	14	12	85,71
8. Zapadnohercegovački	6	1	16,67
9. Kanton Sarajevo	102	88	86,27
10. Livanjski	2	3	150,00



IZVOR PODATAKA I METODOLOŠKA OBJAŠNJENJA

Izvori podataka koji se koriste u izradi Statističkog pregleda su podaci koje vode službe za zapošljavanje u Federaciji Bosne i Hercegovine.

Podaci se prikupljaju i obrađuju mjesečno i publikuju oko 15. u mjesecu za prethodni mjesec.

OBJAŠNJENJE ZNAKOVA I POJMOVA

1. NEZAPOSLENA LICA su lica bez zaposlenja, sposobna za rad, starosne dobi od 15 do 65 godina evidentirana u biroima za zapošljavanje.
2. LICA KOJA PRVI PUT TRAŽE ZAPOSLENJE su evidentirana lica u biroima koja ranije nisu bila u radnom odnosu.
3. NEZAPOSLENA LICA ZBOG PRESTANKA RADA ORGANIZACIJA I POSLODAVACA su evidentirana lica u biroima za zapošljavanje a ostala su bez posla zbog prestanka rada organizacija i poslodavaca.
4. KORISNICI NOVČANE NAKNADE su nezaposlena lica evidentirana u općinskim biroima koja su prema odredbama Zakona ostvarila ovo pravo.
5. NOVOPRIJAVLJENA LICA KOJA PRVI PUT TRAŽE ZAPOSLENJE su lica koja se općinskim biroima prijavljuju prvi put radi zaposlenja u tekućem mjesecu.
6. ZAPOSLENI SA EVIDENCIJE SLUŽBI ZA ZAPOSŁJAVANJE su lica koja su se zaposlila u zemlji i inostranstvu tokom izvještajnog mjeseca a bila su evidentirana u službama.
7. POTREBE ZA RADNICIMA predstavljaju broj traženih radnika i pripravnika za nepopunjena i novootvorena radna mjesta koja organizacije i poslodavci prijavljuju biroima u toku izvještajnog mjeseca.
8. REALIZOVANE PRIJAVE O POTREBAMA ZA RADNICIMA predstavljaju broj zaposlenih radnika i pripravnika prema izvještaju o zasnivanju radnog odnosa, koji poslodavci dostavljaju biroima tokom izvještajnog mjeseca.

ZNAKOVI

-	nema pojave
...	ne raspolaže se podacima
'	podatak manji od 0,5 date jedinice mjere
*	ispravljen podatak
1/	napomena ispod teksta ili tabele
Ø	prosjeak
()	procijenjen podatak

SKRAĆENICE

NKV	nekvalifikovani radnik	VKV	visokokvalifikovani radnik
PKV	polukvalifikovani radnik	SSS	srednja stručna sprema
NSS	niža stručna sprema	VŠS	viša školska sprema
KV	kvalifikovani radnik	VSS	visoka stručna sprema

SKD standardna klasifikacija djelatnosti

01. USK	Unsko - sanski kanton	07. HNK	Hercegovačko - neretvanski kanton
02. PK	Posavski kanton	08. ZHK	Zapadnohercegovački kanton
03. TK	Tuzlanski kanton	09. KS	Kanton Sarajevo
04. ZDK	Zeničko - dobojski kanton	10. LK	Livanjski kanton
05. BPK	Bosansko - podrinjski kanton		
06. SBK	Srednjobosanski kanton		

DATA SOURCES AND METHODOLOGICAL EXPLANATIONS

Data sources used for the Monthly Statistics Bulletin are data of the FBiH Employment Services. Data are collected and analysed on a monthly basis and published around the 15th of the month for the previous month.

EXPLANATION OF SYMBOLS AND TERMS

1. *UNEMPLOYED PERSONS* are persons without employment, capable of working, aged 15 to 65, registered at the Municipal Employment Bureaus as seekers of employment.
2. *PERSONS SEEKING EMPLOYMENT FOR THE FIRST TIME* are yet to be employed persons registered at the Municipal Employment Bureau.
3. *UNEMPLOYED PERSONS DUE TO THE DISSOLUTION OF ORGANISATIONS AND EMPLOYERS* are unemployed persons registered at the Municipal Employment Bureau who have lost their jobs because of the dissolution of organisations and employers.
4. *USERS OF UNEMPLOYMENT BENEFITS* are unemployed persons registered at the Municipal Employment Bureaus who have realised unemployment benefit, according to the regulations of the Law on Employment.
5. *NEWLY REGISTRATED PERSONS WHO ARE SEEKING EMPLOYMENT FOR THE FIRST TIME* are unemployed persons registered for the first time at the Municipal Employment Bureau in the current month.
6. *EMPLOYED PERSONS FROM THE REGISTER OF THE EMPLOYMENT SERVICE* are persons who have become employed either in FBiH or abroad during the reporting month, and who have been registered at the Employment Service.
7. *VACANCIES* represent the number of workers and interns sought for vacant and newly opened jobs about which the employers have informed the Municipal Employment Bureau about during the reporting month.
8. *REALISED VACANCIES* represent the number of the employed workers and interns according to the report on employment about which the employers have informed the Municipal Employment Bureau during the reporting month.

SYMBOLS

-	no entry
...	data not available
'	value is less than 0.5 of the given measure unit
*	revised data
^{1/}	footnote
Ø	average
()	estimated data

ABBREVIATIONS

NKV	unskilled workers	VKV	highly-skilled workers
PKV	semi-skilled workers	SSS	secondary education
NSS	primary education	VŠS	higher expertise
KV	skilled workers	VSS	university education

01. USK	Una - Sana Canton	07. HNK	Herzegovina - Neretva Canton
02. PK	Posavina Canton	08. ZHK	West Herzegovina Canton
03. TK	Tuzla Canton	09. KS	Sarajevo Canton
04. ZDK	Zenica - Dobož Canton	10. LK	West Bosnia Canton
05. BPK	Bosnian Podrinje Canton		
06. SBK	Central Bosnia Canton		

ADRESE I BROJEVI TELEFONA KANTONALNIH SLUŽBI ZA ZAPOŠLJAVANJE :

UNSKO - SANSKI KANTON					
	JU SLUŽBA ZA ZAPOŠLJAVANJE UNSKO - SANSKOG KANTONA	Avdo Kuduzović, v.d. direktor	Branislava Đurđeva 1 77 000 Bihac	tel: 037/ 229 730 fax: 037/ 229-756	jusluzap@bih.net.ba
1.	Bihac	Hadžić Abid	Branislava Đurđeva 1	tel/fax: 037/229-749	
2.	Bosanska Krupa	Skenderović Razija	511. Slavne brdske brigade bb	tel/fax: 037/476-526	
3.	Bosanski Petrovac	Ferizović Amir	Bosanska bb	tel/fax: 037/881-052	
4.	Bužim	Dervić Džemaludin	505. Viteške brigade bb	tel/fax: 037/410-470	
5.	Cazin	Samardžić Selvir	Cazinske brigade bb	tel/fax: 037/514-049	
6.	Ključ	Hadžić Jasim	Branilaca BiH 127	tel/fax: 037/660-124	
7.	Sanski Most	Mahić Sanel	Deseti oktobar bb	tel/fax: 037/689-368	
8.	Velika Kladuša	Čaušević Amra	Ibrahima Mržljaka 5	tel/fax: 037/775-370	
POSAVSKI KANTON					
	SLUŽBA ZA UPOŠLJAVANJE ŽUPANIJE POSAVSKE	Marinko Topić, v.d ravnatelja	Jug I b.b. (zgrada suda) 76 270 Orašje	tel: 031/ 712 - 306 fax: 031/ 712 - 306	ravnatelj@szuzp.ba administrator@szuzp.ba pravnik@szuzp.ba
1.	Orašje	Mišković Mato, v.d.	Ulica III br. 15	tel/fax: 031/ 713 - 964	biroorasje@szuzp.ba
2.	Domaljevac - Šamac	Klarić Đuro	Posavskih branitelja 148	tel/fax: 031/ 791 - 931	birodomaljevac@szuzp.ba
3.	Odžak	Radić Aida, v.d.	Omladinska bb	tel: 031/ 710-745 fax: 031/ 761- 421	biroodzak@szuzp.ba
TUZLANSKI KANTON					
	JU SLUŽBA ZA ZAPOŠLJAVANJE TUZLANSKOG KANTONA	Senad Muhamedbegović, direktor	Bosne srebrene br.31 75 000 Tuzla	035 306-440 035 228-568 fax: 035/228-573	sluzba@szztk.ba
1.	Tuzla	Delić Selma	Bosne srebrene br.31	tel/fax: 035/ 367-480	biro.tuzla@szztk.ba
2.	Banovići	Mujić Halil	119.Muslimanske br.3	tel: 035/367-501 035/367-502 fax: 035/367-503 035/367-504	biro.banovici@szztk.ba
3.	Čelić	Ibrišimović Azra	Alije Izetbegovića 60/2	035/ 668-060 035/668-061	biro.celic@szztk.ba
4.	Doboj - Istok	Mrković Semir	Brijesnica b.b.	035/367-505	biro.dobojistok@szztk.ba
5.	Gračanica	Terzić Refija	Alije Izetbegovića 20 B	035/367-492	biro.gracanica@szztk.ba
6.	Gradačac	Hrnčić Lejla	I.Kapetanovića b.b.	035/367-511	biro.gradacac@szztk.ba
7.	Kalesija	Mujkanović Miralem	Patriotske lige b.b.	tel: 035/367-489 035/367-490 fax: 035/367-491	biro.kalesija@szztk.ba
8.	Kladanj	-	Kladanjskih brigada br.1	035/367-486	biro.kladanj@szztk.ba
9.	Lukavac	Ejubović Rifat	Redžepa ef. Muminhodžića br. 4	tel: 035/367-492 035/367-493 fax:035/367-494	biro.lukavac@szztk.ba
10.	Sapna	Muharemović Azem	206. Viteške brigade b.b.	035/367-487	biro.sapna@szztk.ba
11.	Srebrenik	Husejnović Sanela	211. Oslobođilačke brigade br. 12	035/367-514	biro.srebrenik@szztk.ba
12.	Teočak	Husić Senajil	Krstac b.b.	035/367-488	biro.teocak@szztk.ba
13.	Živinice	Jusić Bajro	Oslobođenja br. 20	tel: 035/367-495 035/367-496 035/367-497 fax: 035/367-498 035/367-499	biro.zivinice@szztk.ba

ZENIČKO – DOBOJSKI KANTON					
	JU SLUŽBA ZA ZAPOŠLJAVANJE ZENIČKO - DOBOJSKOG KANTONA	Anto Pešić, v.d. direktor	Adolfa Goldbergera 6 72 000 Zenica	centr: 032/ 448-200 fax: 032 / 405-173	szz_zedo@bih.net.ba
1.	Zenica	Bradarac Alma	Adolfa Goldbergera 6	tel/fax: 032/ 448-219	
2.	Breza	Bašić Fikret	Bogumilska 10	tel/fax: 032/ 789-390	
3.	Doboj-Jug	Katić Ivan	Matuzići bb	tel/fax: 032/699-130	
4.	Kakanj	Marušić Mahir	Alije Izetbegovića L 1	tel/fax: 032/552-390	
5.	Maglaj	Durmić Mirza	Aleja Ljiljana 14	tel/fax: 032/609-611	
6.	Olovo	Hasanspahić Refik	Radnička 6	tel/fax: 032/828-310	
7.	Tešanj	Berberović Muharem	Skendera Kulenovića b.b	tel/fax: 032/656-700	
8.	Usora	Katić Ivan	Žabljak bb	tel/fax: 032/891-524	
9.	Vareš	Operta-Svinčicki Jasna	Zvijezda 41	tel/fax: 032/849-260	
10.	Visoko	Čehajić Lamija	Hadžihasanova 23	tel/fax: 032/731-620	
11.	Zavidovići	Horozović Sabahudin	Patriotske lige blok C	tel/fax: 032/868-511	
12.	Žepče	Šišić Biljana	Prva b.b	tel/fax: 032/888-187	
BOSANSKO – PODRINJSKI KANTON					
	JU SLUŽBA ZA ZAPOŠLJAVANJE BOSANSKO - PODRINJSKOG KANTONA	Nafija Hodo, direktorica	Maršala Tita 13 73 000 Goražde	tel: 038/221-546	szzbpk@bih.net.ba
1.	Goražde	Hadžić Fikreta	Maršala Tita 13	tel: 038/221-546	
2.	Foča - Ustikolina	Čengić Amela	Omladinskih brigada bb	tel: 038/518-382	
3.	Pale - Prača	Aganović Alija	VI Hrenovački bataljon	tel: 038/799-446	
SREDNJOBOSANSKI KANTON					
	SLUŽBA ZA ZAPOŠLJAVANJE SBK / ŽSB	Željko Lončar, direktor	Konatur bb 72 270 Travnik	centr: 030/518-764 tel/fax: 030/501-843	info@szzksbsbk.com.ba
1.	Bugojno	Smajlović Branka	Nugle II - 15	tel/fax: 030/251-235	
2.	Busovača	Akrap Marica	Nikole Šubića Zrinskog bb	tel/fax: 030/732-094	
3.	Dobretići	Idžanović Srećko	Dobretići bb	tel : 030/641-194	
4.	Donji Vakuf	Imširpašić Vasva	Omladinska bb	tel/fax: 030/260-856	
5.	Fojnica	Dedić Bibija	Hadrovići 10	tel/fax: 030/544-401 544-402	
6.	Gornji Vakuf - Uskoplje	Filipović Amir	Gradska bb, Gornji Vakuf-Uskoplje	tel/fax : 030/494-158	
7.	Jajce	Ljubičić Vesna	Zagrebačka bb	tel/fax : 030/654-195	
8.	Kiseljak	Madžar Pero	Bana Josipa Jelačića bb	tel/fax: 030/879-579	
9.	Kreševo	Šimunić Veselinka	Fra Grge Martića 120	tel/fax: 030/806-522	
10.	Novi Travnik	Hajrić Ekrem	Mehmeda Spahe 13	tel/fax: 030/542-626	
11.	Travnik	Hadžiabdić Nermina	Mehmeda Paše Kukavice 13 Tvornička bb Nova Bila	tel/fax: 030/540-261 tel/fax: 030/708-872 tel/fax: 030/708-873	
12.	Vitez	Krišto Marija	Stjepana Radića bb	tel/fax: 030/712-479	

HERCEGOVAČKO – NERETVANSKI KANTON					
	SLUŽBA ZA ZAPOŠLJAVANJE HNK/HNŽ	Vlado Čuljak, direktor	Kralja Tvrtka 19 88 000 Mostar	tel/fax : 036/ 334-800 036/ 334-810	vlado.culjak@szzhnz-k.ba
1.	Čapljina	Rajić Nikolina	Ante Starčevića 4	tel. 036/ 808 - 135	nikolina.rajic@szzhnz-k.ba
2.	Čitluk	Ostojić Nikola	Kralja Tomislava bb	tel. 036/ 642 - 630	nikola.ostojic@szzhnz-k.ba
3.	Jablanica	Muratović Kemal	Trg oslobođenja bb	tel/fax: 036/752-818	kemal.muratovic@szzhnz-k.ba
4.	Konjic	Ćatić Emina	IV Muslimanske brigade br.8	tel. 036/726 - 253	emina.catic@szzhnz-k.ba
5.	Neum	Udženija Ivan	Zagrebačka bb	tel. 036/ 880 - 219	nivan.udzenija@szzhnz-k.ba
6.	Prozor/Rama	Babić Ivan	Splitska bb	tel. 036/ 770 - 102	ican.babic@szzhnz-k.ba
7.	Ravno	Vukić Antica	Ravno bb	tel. 036/ 891 - 030	antica.vukic@szzhnz-k.ba
8.	Stolac	Rajić Mirko	Banovinska 4	tel. 036/ 853 - 330	mirko.rajic@szzhnz-k.ba
9.	Mostar	Božić Nikola Šantić Sabina	Kralja Tvrtka 19 Braće Fejića 53A	tel. 036/334 - 809 tel. 036/551 - 331	nikola.bozic@szzhnz-k.ba sabina.santic@szzhnz-k.ba
ZAPADNOHERCEGOVAČKI KANTON					
	SLUŽBA ZA ZAPOŠLJAVANJE ŽUPANIJE ZAPADNOHERCEGOVAČKE	Mario Bušić, v.d. direktora	Trg Herceg - Bosne 1 88 340 Grude	tel : 039/661 - 396 039/ 661 - 397 fax : 039/ 661 - 398	info@szz-zzh.ba
1.	Grude	Filipović Vitomir	Fra Gabre Grubišića bb	tel: 039/ 662 - 171	grude@szz-zzh.ba
2.	Ljubuški	Nižić Zora	Trg kralja Tvrtka bb	tel: 039/ 830 -576	ljubuski@szz-zzh.ba
3.	Posušje	Erceg Ivana	Dalmatinska bb	tel: 039/ 681 - 055	posusje@szz-zzh.ba
4.	Široki Brijeg	Ćosić Marijana	Kralja Tomislava 1	tel: 039/ 704 - 928	sirokibrijeg@szz-zzh.ba
KANTON SARAJEVO					
	JU SLUŽBA ZA ZAPOŠLJAVANJE KANTONA SARAJEVO	Midhat Osmanbegović, direktor	Đoke Mazalića 3 71 000 Sarajevo	tel: 033/ 251-260 033/ 569-100 fax : 033/ 204 -177	juszks@bih.net.ba
1.	Hadžići	Kadić Salko	Hadželi 128	tel/fax: 033/428-620	salko.kadic@szks.ba
2.	Ilidža	Agić-Imamović Džemila	Mala aleja 2	tel/fax : 033/627-914 033/762-670	dzemila.agic-imamovic@szks.ba
3.	Ilijaš	Kadrić Muvedeta	Ivana Franje Jukića 4	tel/fax :033/ 400-037 033/ 403-350	muvedeta.kadric@szks.ba
4.	Vogošća	Nožić Đenan	Jošanička 30	tel/fax: 033/ 424-080 033/ 424 -081	djenan.nozic@szks.ba
5.	Trnovo	Hadžić Avdo	Trnovo bb	tel/fax : 033/ 439-046	avdo.hodzic@szks.ba
6.	Centar	Faruk Omanović	Mehmeda Spahe do br.12	tel/fax: 033/ 225-786 033/ 214-438	faruk.omanovic@szks.ba
7.	Novi Grad	Biber Bajro	Teheranski trg 6-8	tel/fax: 033/ 469-812 033/ 469-813	bajro.biber@szks.ba
8.	Novo Sarajevo	Mulać Amela	Ložionička 5	tel/fax : 033/ 653-217 033/ 652-457	amela.mulac@szks.ba
9.	Stari Grad	Karović Sanela	Sime Milutinovića br. 4	tel/fax: 033/ 557-247 033/ 557-246	sanela.karovic@szks.ba
LIVANJSKI KANTON					
	ŽUPANIJSKI ZAVOD ZA UPOŠLJAVANJE	Anto Omazić, direktor	Kralja Tvrtka 5 80 101 Livno	tel/fax: 034/203 - 306 tel: 034/ 203 - 201	zzz.uposljavanje@tel.net.ba
1.	Livno	Vrdoljak Branka	Kralja Tvrtka 19	tel: 034/ 201- 306	
2.	Tomislavgrad	Kozarić Mira	Mijata Tomića bb	tel: 034/ 352 - 114	
3.	Kupres	Turalija Rajka	Kralja Tvrtka bb	tel: 034/ 274 - 271	
4.	Glamoč	Damjanović Vlatka	Dr. Ante Starčevića	tel: 034/ 273 - 084	
5.	Bosansko Grahovo	Sarić Milena	Ulica HVO-a bb	tel: 034/ 850 - 211	
6.	Drvar	Kordić Kaja	Kralja Tomislava 40	tel: 034/ 819 - 599	