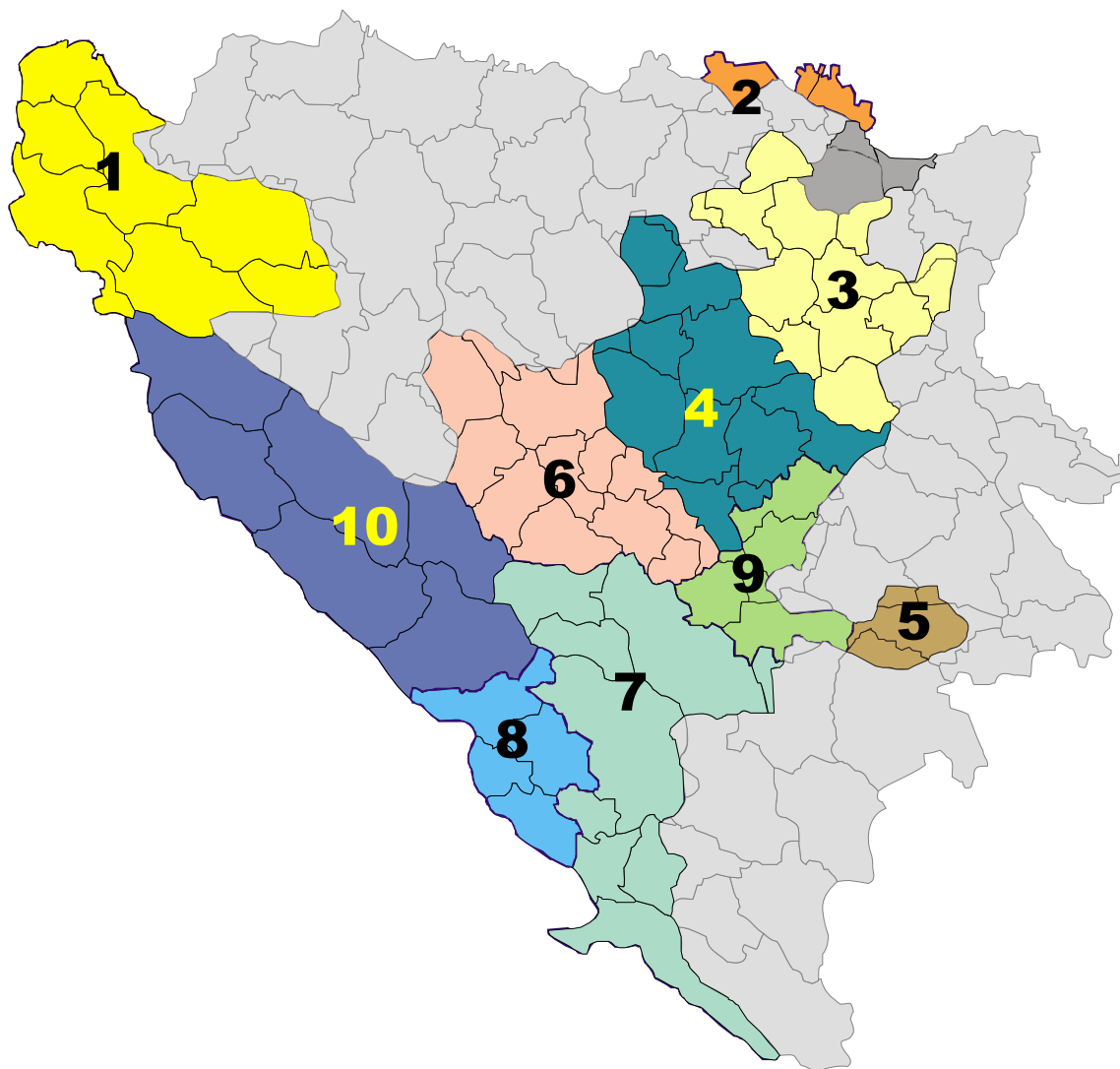




08/15

B I L T E N / B U L L E T I N

STATISTIČKI PREGLED – AVGUST/KOLOVOZ 2015. GODINE
STATISTICAL REVIEW – AUGUST 2015



Sarajevo, Septembar/Rujan 2015. godine

Sarajevo, September 2015

Izdavač: **Federalni zavod za zapošljavanje Sarajevo**
Publisher: Federal Employment Institute Sarajevo
71 000 Sarajevo
Đoke Mazalića 3
Telefon : 562-900
Fax : 208-257
e-mail : info@fzzz.ba
web : www.fzzz.ba

Za izdavača: **Direktor** **Omer Korjenić**
For the publisher: Director

Rukovodilac Sektora za Sead Pita
ekonomske poslove, evidencije
i informacione tehnologije
Head of the Sector for Economy,
Statistics and Information
Technologies

Rukovodilac Odjeljenja Samir Brković
Head of the Department for
Information Technologies and
Statistics

Priprema i **Odjeljenje za informacione** Aida Buljubašić
obrada za **tehnologije, evidencije i**
štampanje: **statistiku**
Edited by: Department for Information
Technologies and Statistics

Prevod: **Stručni saradnik za informisanje** Haris Čuljević
Translation: Expert Associate for PR

SADRŽAJ

Table of Contents

Statistički pregled <i>Statistical Review</i>	2 3	
Tabela A (Table A)	Prijavljeni na evidenciju nezaposlenih po prestanku radnog odnosa i zaposleni sa evidencije po kantonima – maj/svibanj 2015 godine <i>Registered unemployed upon termination of employment and registered employed by canton, May 2015</i>	4
Tabela B (Table B)	Kretanje broja nezaposlenih i zaposlenih prema evidencijama Federalnog zavoda za zapošljavanje <i>Number of the unemployed and employed according to the register of the Federal Employment Institute</i>	5
Tabela I i II (Table I&II)	Zaposlenost po područjima i kantonima – april/travanj 2015. godine <i>Employment by sector of activities and by canton – April 2015</i>	6
Tabela III (Table III)	Registrovana nezaposlenost po kvalifikacionoj strukturi, maj/svibanj 2015. godine <i>Registered unemployment by qualification, May 2015</i>	7
Tabela IIIa (Table IIIa)	Pregled broja zaposlenih lica sa evidencije <i>Overview of the number of employed persons from the register</i>	8
Tabela IV (Table IV)	Posredovanje u zapošljavanju - ponuda i potražnja, nezaposlenost po spolnoj strukturi, maj/svibanj 2015 godine <i>Mediation in employment – offer and demand by gender structure, May 2015</i>	9
Tabela V (Table V)	Registrovana nezaposlenost po kantonima i spolu, maj/svibanj 2015 godine <i>Registered unemployment by canton and gender, May 2015</i>	10
Tabela Va (Table Va)	Registrovana nezaposlenost po dobi, spolu i kantonima, maj/svibanj 2015 godine <i>Registered unemployment by age, gender and canton, May 2015</i>	11
Tabela Vb (Table Vb)	Registrovana nezaposlenost po dobi, stepenu obrazovanja i spolu, maj/svibanj 2015 godine <i>Registered unemployment by age, qualification and gender, May 2015</i>	12
Tabela VI (Table VI)	Registrovana nezaposlenost po općinama i spolu, maj/svibanj 2015 godine <i>Registered unemployment by municipality and gender, May 2015</i>	13
Tabela VII (Table VII)	Pregled broja registrovanih nezaposlenih lica po općinama i kvalifikacionoj strukturi, maj/svibanj 2015 godine <i>Registered unemployment by municipality and qualification, May 2015</i>	17
Tabela VIII (Table VIII)	Najbrojnija zanimanja po stručnoj spremi, maj/svibanj 2015 godine <i>Professions by qualification, May 2015</i>	22
Tabela IX (Table IX)	Materijalna i socijalna sigurnost nezaposlenih po kantonima, maj/svibanj 2015 godine <i>Material and social insurance of the unemployed by canton, May 2015</i>	23
Tabela X (Table X)	Korisnici prava na PIO po kantonima, maj/svibanj 2015 godine <i>Beneficiaries of the pension and disability insurance by canton, May 2015</i>	24
Tabela XI (Table XI)	Zaposleni strani državljani po kantonima, maj/svibanj 2015 godine <i>Employed foreign citizens by canton, May 2015</i>	25
Metodološka objašnjenja <i>Methodological explanations</i>	26 27	
Adrese i brojevi telefona kantonalnih službi za zapošljavanje <i>Addresses and telephone numbers of the cantonal employment services</i>	28	

Molimo korisnike ove publikacije da prilikom korištenja podataka navedu izvor
We kindly ask the users of this publication to state the source when using data from this publication

STATISTIČKI PREGLED

Brisanje sa evidencije nezaposlenih

U augustu 2015. godine sa evidencija kantonalnih službi za zapošljavanje brisano je 10.598 osoba, od čega su zaposlene 5.842, što je za 1.113 ili 16% manje nego u prethodnom mjesecu. Od početka godine do 31.8.2015. godine sa evidencija je brisano 74.589 osoba, od čega je zaposleno 48.687.

Prijavljivanje na evidenciju nezaposlenih

U augustu 2015. godine na evidenciju nezaposlenih se prijavilo 10.435 osoba, od čega 7.026 po prestanku radnog odnosa, što je u poređenju s prethodnim mjesecom povećanje za 2.351, odnosno 50,29%. Od početka godine do kraja augustu na evidenciju su se prijavile 72.983 osobe, od čega 43.617 zbog prestanka radnog odnosa.

Zaposlenost

Dana 31.7.2015. godine u Federaciji BiH je bilo zaposleno 451.248 osoba, od čega 271.551 (60,18%) u privredi i 173.778 (38,51%) u neprivredi. Broj zaposlenih u odnosu na prosjek iz prošle godine veći je za 7.661, odnosno 1,73%, a u odnosu na prethodni mjesec manji za 767, odnosno 0,17%.

Posredovanje u zapošljavanju

Kantonalne službe za zapošljavanje su u augustu 2015. godine posredovale u zapošljavanju 3.734 osobe, što je u poređenju s prethodnim mjesecom smanjenje za 351.

Nezaposlenost

Dana 31.8.2015. godine na evidencijama službi za zapošljavanje bilo je registrirano 390.659 osoba, što je u odnosu na prethodni mjesec smanjenje za 163, odnosno 0,04%. Udio ženske populacije u broju nezaposlenih iznosi 206.573, odnosno 52,88%. Od ukupnog broja nezaposlenih, 270.935 (69,35%) je stručnih, 119.724 (30,65%) su nestručne osobe, a njih 171.185 (43,82%) prvi puta traži zaposlenje.

Kvalifikaciona struktura nezaposlenih

Među nezaposlenima najviše je KV (130.531 ili 33,41%) i NKV radnika (111.563 ili 28,56%), potom slijede osobe sa SSS (104.005 ili 26,62%) i VSS (28.877 ili 7,39%), PKV radnici (7.486 ili 1,92%), osobe sa VŠS (5.670 ili 1,45%), VKV radnici (1.852 ili 0,47%) i osobe s NSS (675 ili 0,17%).

Nezaposlenost po kantonima

Najveći broj nezaposlenih registriran je u Tuzlanskom (97.825 ili 25,04%), potom u Kantonu Sarajevo (72.001 ili 18,43%) i Zeničko-dobojskom kantonu (68.643 ili 17,57%). U Bosansko-podrinjskom kantonu su registrirane 3.604 nezaposlene osobe ili 0,92% od ukupnog broja.

Radne dozvole

Tokom augusta 2015. godine stranim državljanima je odobrena 81 radna dozvola.

Socijalna sigurnost nezaposlenih

U augustu 2015. godine na evidencijama službi za zapošljavanje bilo je registrirano 56.638 demobiliziranih branilaca, što u odnosu na prethodni mjesec predstavlja smanjenje za 639, odnosno 1,12%. Udio demobiliziranih branilaca u ukupnom broju nezaposlenih iznosi 14,50%.

U istom mjesecu zabilježeno je 11.307 korisnika novčane naknade, što je u poređenju sa podacima iz prethodnog mjeseca povećanje za 1.162.

Pravo na zdravstveno osiguranje u predmetnom mjesecu preko kantonalnih službi za zapošljavanje ostvarilo je 255.665 osoba, što je za 452 više nego prethodnog mjeseca.

Pravo na penzijsko i invalidsko osiguranje koristile su 423 osobe.

STATISTICAL REVIEW

Number of deleted persons from the register of unemployed persons

The outflow from the register in August 2015 amounted to 10,598 persons. Out of that number, 5,842 persons were employed, which represents a decrease of 1,113 or 16 per cent in regard to the previous month. From January 1st till the end of August 2015 74,589 persons were deleted from the register of unemployed persons. Out of that number, 48,687 persons were employed.

Number of newly registered unemployed persons

The number of new entrants in August 2015 amounted to 10,435 persons. Out of that number, 7,026 persons were registered due to dismissal, which represents an increase of 2,351 or 50.29 per cent in regard to the previous month. From January 1st till the end of August 2015 72,983 persons were registered. Out of that number, 43,617 due to dismissal.

Employment

At the end of June 2015 in the Federation of Bosnia and Herzegovina there were 451,248 registered employed persons: in economy 271,551 persons or 60.18 per cent, and in non-economy 173,778 persons or 38.51 per cent. The employment increased in regard to the average of 2014 for 7,661 or 1.73 per cent and compared to the previous month decreased for 767 or 0.17 per cent.

Mediation in employment

In August 2015 the Cantonal Employment Services have mediated in employment for 3.734 persons, which compared to the previous month is a decrease of 351.

Unemployment

At the end of August 2015 in the Federation of Bosnia and Herzegovina were registered 390,659 unemployed persons, and it represents an decrease of 163 or 0.04 per cent in regard to the previous month. Out of that number, 206,573 (52.88 per cent) are women.

Participation of qualified persons in total unemployment was 270,935 or 69.35 per cent, and the participation of unqualified persons 119,724 or 30.65 per cent. There were 171,185 (43.82 per cent) persons seeking employment for the first time.

Qualification structure of registered unemployed persons

Qualification structure of registered unemployed persons in August 2015 was: VSS 27,877 or 7.39 per cent, VŠS 5,670 or 1.45 per cent, SSS 104,005 or 26.62 per cent, VKV 1,852 or 0.47 per cent, KV 130,531 or 33.41 per cent, NKV 111,563 or 28.56 per cent, PKV 7,486 or 1.92 per cent and NSS 675 or 0.17 per cent. *(For translation of abbreviations look at the page 24)*

Unemployment, by Cantons

The highest unemployment is registered in Tuzla Canton (97,825 or 25.04 per cent), in Canton Sarajevo (72,001 or 18.43 per cent) and in Zenica-Doboj Canton (68,643 or 17.57 per cent). In Bosna-Podrinje Canton were registered 3,604 or 0.92 per cent unemployed persons in regard to total number.

Work permits

In August 2015 the Federal Employment Institute has issued 81 work permits to foreign citizens.

Social security of unemployed persons

In reported month there were 56,638 demobilized soldiers in the total number of unemployed persons, which is a decrease of 639 or 1.12 per cent in regard to the previous month. In accordance with Law of mediation in employment and social insurance of unemployed persons, the unemployment benefit received 11,307 persons, which is for 1,162 more in regard to the previous month. In the same period 255,665 persons have used health insurance through the employment services. In August 2015 423 persons have received pension and disability insurance.

**PRIJAVLJENI NA EVIDENCIJU NEZAPOSLENIH PO PRESTANKU RADNOG ODNOSA
I ZAPOSLENI SA EVIDENCIJE PO KANTONIMA**
*REGISTERED UNEMPLOYED UPON TERMINATION OF EMPLOYMENT AND REGISTERED EMPLOYED BY
CANTON*

Tabela A - Table A

Avgust/Kolovoz 2015. godine
August 2015

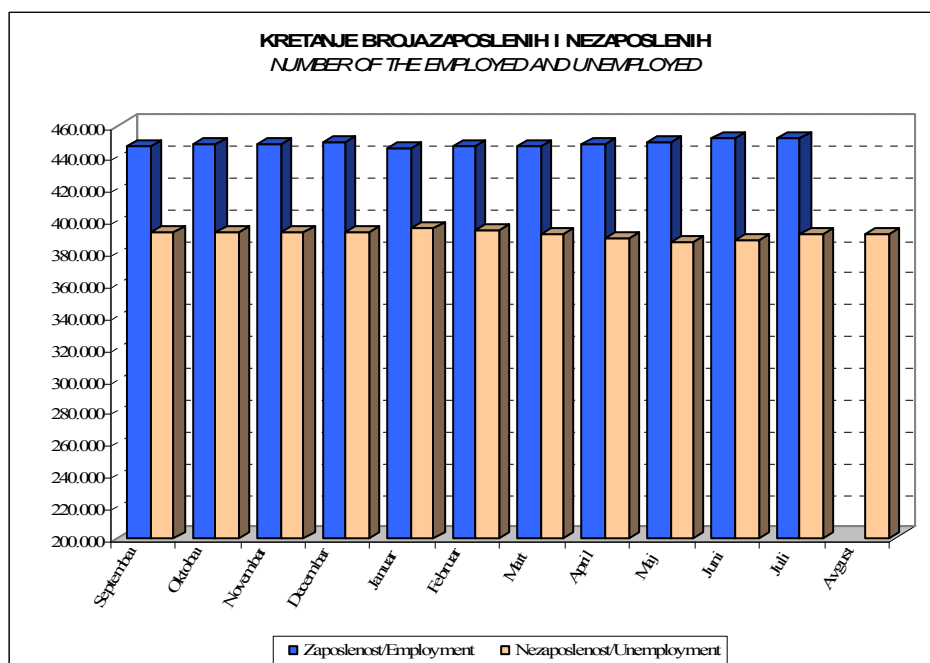
Kanton / Canton	Izveštajni period / Reporting period		Broj ukupno novoprijavljenih osoba na evidenciju nezaposlenih / The total number of the newly registered at the unemployment register	Broj osoba brisanih iz evidencije / Number of deleted persons from the register	Broj prijavljenih na evidenciju nezaposlenih po prestanku radnog odnosa / Number of unemployed registered upon the termination of employment	Razlozi prestanka radnog odnosa / Reasons of employment termination			Zaposleno sa evidencije / Employed persons from the register	Broj zaposlenih stanje: juli 2014.god (podaci Federalnog zavoda za statistiku) / Number of employed persons: July 2014 (data from the Federal Office of Statistics)
						Stecaj, likvidacija, restrukturiranje, privatizacija / Bankruptcy, restructuring, privatization	Tehnološki ili organizacioni višak / Technological or organizational surplus labour	Ostalo (prestanak ugovora na odred. vrijeme, sporazumni raskid ugovora, povreda radne obaveze i sl.) / Other (termination of fixed-term contracts, agreed termination of contract, breach of work duties, etc.)		
1	2	3	4	5	6(7+8+9)	7	8	9	10	11
Unsko-sanski kanton	Ukupno Total	Od 1. januara / From January 1	8.674	8.217	4.126	107	1.454	2.565	4.936	32.323
		avgust/August	1.175	943	526	12	108	406	463	
	Žene / Women	Od 1. januara / From January 1	3.752	3.111	1.575	39	477	1.059	1.574	
Posavski kanton	Ukupno Total	Od 1. januara / From January 1	1.123	1.195	491	26	122	343	706	5.812
		avgust/August	117	163	7		2	5	92	
	Žene / Women	Od 1. januara / From January 1	541	566	240	11	62	167	1.795	
Tuzlanski kanton	Ukupno Total	Od 1. januara / From January 1	16.758	17.730	9.384	182	2.102	7.100	11.204	83.818
		avgust/August	2.697	2.393	1.826	31	260	1.535	1.396	
	Žene / Women	Od 1. januara / From January 1	7.777	6.478	4.184	46	774	3.364	3.523	
Zeničko- dobojski kanton	Ukupno Total	Od 1. januara / From January 1	13.505	15.324	8.966	132	2.109	6.725	9.752	71.272
		avgust/August	1.670	3.059	1.838	4	211	1.623	1.070	
	Žene / Women	Od 1. januara / From January 1	6.020	6.144	3.822	45	793	2.984	3.555	
Bosansko- Podrinjski kanton	Ukupno Total	Od 1. januara / From January 1	858	890	300	3	6	291	639	6.534
		avgust/August	127	153	76			76	123	
	Žene / Women	Od 1. januara / From January 1	416	378	158	1	1	156	259	
Srednjobosanski kanton	Ukupno Total	Od 1. januara / From January 1	7.391	7.587	3.253	57	1.667	1.529	5.336	41.416
		avgust/August	973	950	318	7	198	113	640	
	Žene / Women	Od 1. januara / From January 1	3.322	2.922	1.313	18	630	672	1.911	
Hercegovačko neretvanski kanton	Ukupno Total	Od 1. januara / From January 1	5.990	5.663	3.802	205	1.531	2.066	4.323	47.864
		avgust/August	755	686	431	11	154	266	529	
	Žene / Women	Od 1. januara / From January 1	3.053	2.765	2.031	82	773	1.176	2.120	
Zapadno- hercegovački kanton	Ukupno Total	Od 1. januara / From January 1	2.309	1.987	1.330	71	563	696	1.025	17.144
		avgust/August	391	188	271	5	72	194	84	
	Žene / Women	Od 1. januara / From January 1	1.264	1.066	737	35	271	431	579	
Kanton Sarajevo	Ukupno Total	Od 1. januara / From January 1	14.905	14.319	11.209	0	4.486	6.723	9.737	127.552
		avgust/August	2.313	1.827	1.597		491	1.106	1.294	
	Žene / Women	Od 1. januara / From January 1	7.764	6.995	5.872	0	2.178	3.694	4.614	
Kanton 10	Ukupno Total	Od 1. januara / From January 1	1.470	1.677	756	34	197	525	1.029	9.513
		avgust/August	217	236	136	4	40	92	151	
	Žene / Women	Od 1. januara / From January 1	734	695	384	11	71	302	402	
UKUPNO FBiH	Ukupno Total	Od 1. januara / From January 1	72.983	74.589	43.617	817	14.237	28.563	48.687	451.248
		avgust/August	10.435	10.598	7.026	74	1.536	5.416	5.842	
	Žene / Women	Od 1. januara / From January 1	34.643	31.120	20.316	288	6.030	14.005	20.332	
		avgust/August	5.320	4.490	3.719	26	693	3.000	2.226	

KRETANJE BROJA ZAPOSLENIH I NEZAPOSLENIH
NUMBER OF THE EMPLOYED AND UNEMPLOYED

Tabela B – Table B

septembar/rujan 2014 – august/kolovoz 2015
September 2014 – August 2015

Godina <i>Year</i>	Mjesec <i>Month</i>	Broj nezaposlenih <i>Number of the unemployed</i>	Broj zaposlenih* <i>Number of the employed</i>	Ostali bez posla <i>Dismissed persons</i>	Zaposleni sa evidencije <i>Hired persons</i>
2014	Septembar	391.856	446.417	4.985	9.437
	Oktobar	392.646	448.001	5.372	5.966
	Novembar	392.675	447.873	5.493	5.365
	Decembar	392.265	448.720	6.028	4.905
2015	Januar	395.133	445.788	7.637	4.552
	Februar	393.787	445.970	4.519	5.403
	Mart	391.663	446.304	4.455	5.854
	April	388.848	448.232	4.689	7.140
	Maj	385.540	448.806	4.314	6.338
	Juni	387.103	452.015	4.675	6.603
	Juli	390.882	451.248	6.302	6.955
	August	390.659		7.026	5.842



* Broj zaposlenih je prema podacima Federalnog zavoda za statistiku koji se objavljuju u pravilu 15. u mjesecu i posljednji podatak je za juli 2015. godine / *The number of the employed is according to the official data of the Federal Office of Statistics which is being published every 15th in the month by default. The newest data is from July 2015.*

ZAPOSLENOST - po područjima¹
EMPLOYMENT by sector of activities

Tabela I - Table I

Juli/Srpanj 2015 - July 2015

PODRUČJE ² Sector of activities	Broj zaposlenih / Number of the employed				
	Ø 2014	VI 2015	VII 2015	INDEX	
				VII 2015 Ø 2014	VII 2015 VI 2015
FEDERACIJA BiH - UKUPNO <i>FEDERATION OF BiH TOTAL</i>	443.587	452.015	451.248	101,7	99,8
A Poljoprivreda, šumarstvo i ribolov (<i>Agriculture, forestry and fishing</i>)	7.891	7.981	8.069	102,3	101,1
B Vađenje ruda i kamena (<i>Mining and quarrying</i>)	13.723	13.534	13.372	97,4	98,8
C Prerađivačka industrija (<i>Manufacturing</i>)	84.997	86.656	87.150	102,5	100,6
D Proizvodnja i snabdijevanje električnom energijom, plinom, parom i klimatizacija (<i>Electricity, gas, steam and air conditioning supply</i>)	9.104	8.957	8.934	98,1	99,7
E Snabdijevanje vodom; uklanjanje otpadnih voda, upravljanje otpadom te djelatnosti sanacije okoliša (<i>Water supply, sewerage, waste management and remediation activities</i>)	8.004	7.922	7.936	99,2	100,2
F Građevinarstvo (<i>Construction</i>)	21.094	20.904	21.163	100,3	101,2
G Trgovina na veliko i na malo; popravak motornih vozila i motocikala (<i>Wholesale and retail trade; repair of motor vehicles and motorcycles</i>)	79.145	80.490	80.557	101,8	100,1
H Prijevoz i skladištenje (<i>Transportation and storage</i>)	22.627	23.280	23.255	102,8	99,9
I Djelatnosti pružanja smještaja te pripreme i usluživanja hrane (hotelijerstvo i ugostiteljstvo) (<i>Hotel and catering industry</i>)	20.203	21.095	21.115	104,5	100,1
J Informacije i komunikacije (<i>Information and communication</i>)	12.743	13.132	13.062	102,5	99,5
K Finansijske djelatnosti i djelatnosti osiguranja (<i>Financial and insurance activities</i>)	10.453	10.272	10.281	98,4	100,1
L Poslovanje nekretninama (<i>Real estate activities</i>)	1.693	1.938	1.944	114,8	100,3
M Stručne, naučne i tehničke djelatnosti (<i>Professional, scientific and technical activities</i>)	13.328	13.835	14.007	105,1	101,2
N Administrativne i pomoćne uslužne djelatnosti (<i>Administrative and support service activities</i>)	7.345	8.215	8.257	112,4	100,5
O Javna uprava i odbrana; obavezno socijalno osiguranje (<i>Public administration and defence; compulsory social security</i>)	48.497	48.889	48.945	100,9	100,1
P Obrazovanje (<i>Education</i>)	40.520	41.321	39.597	97,7	95,8
Q Djelatnosti zdravstvene i socijalne zaštite (<i>Human health and social work activities</i>)	30.535	31.508	31.529	103,3	100,1
R Umjetnost, zabava i rekreacija (<i>Art, entertainment and recreation</i>)	5.668	6.147	6.156	108,6	100,1
S Ostale uslužne djelatnosti (<i>Other service activities</i>)	6.017	5.939	5.919	98,4	99,7
T Djelatnosti domaćinstava kao poslodavaca; djelatnosti domaćinstava koja proizvode različita dobra i obavljaju različite usluge za vlastite potrebe (<i>Activities of households as employers; undifferentiated goods- and services-producing activities of households for own use</i>)	0	0	0	0,0	0,0
U Djelatnosti vanteritorijalnih organizacija i organa (<i>Activities of extraterritorial organisations and bodies</i>)	0	0	0	0,0	0,0
00 Neraspoređeno po djelatnostima KD (<i>Unallocated by KD activities - not classified</i>)	0	0	0	0,0	0,0

ZAPOSLENOST - po kantonima¹
EMPLOYMENT by canton

Tabela II - Table II

Juli/Srpanj 2015 - July 2015

KANTONI Cantons	Broj zaposlenih / Number of the employed				
	Ø 2014	VI 2015	VII 2015	INDEX	
				VII 2015 Ø 2014	VII 2015 VI 2015
FEDERACIJA BiH - UKUPNO <i>FEDERATION OF THE BiH - TOTAL</i>	443.587	452.015	451.248	101,7	99,8
1. Unsko-sanski kanton	32.155	32.219	32.323	100,5	100,3
2. Posavski kanton	5.660	5.815	5.812	102,7	99,9
3. Tuzlanski kanton	81.588	83.967	83.818	102,7	99,8
4. Zeničko - dobojski kanton	69.668	71.175	71.272	102,3	100,1
5. Bosansko - podrinski kanton	6.458	6.532	6.534	101,2	100,0
6. Srednjobosanski kanton	40.745	41.876	41.416	101,6	98,9
7. Hercegovačko- neretvanski kanton	48.245	50.130	47.864	99,2	95,5
8. Zapadnohercegovački kanton	16.415	17.123	17.144	104,4	100,1
9. Kanton Sarajevo	125.185	125.585	127.552	101,9	101,6
10. Livanjski kanton	9.469	9.593	9.513	100,5	99,2
Zaposleni MO / Employed MO	8.000	8.000	8.000	100,0	100,0

¹ Tabela I i II – Podaci Federalnog zavoda za statistiku / Table I and II - Data from Federal Office of Statistics

Ukupna zaposlenost na teritoriji FBiH obuhvaća zaposlene u poslovnim subjektima (pravni osobama), obrtu i slobodnim profesijama, odbrani i policiji. Broj zaposlenih u odbrani/obrani nije razvrstan po kantonima / Total employment in FBiH includes those employed in business entities (legal entities), trades and free-lances, defence and police. Number of employees in defence is not assorted by cantons.

² Prema KD BiH 2010 / According to KD BiH 2010.

REGISTROVANA NEZAPOSLENOST

Kvalifikaciona struktura

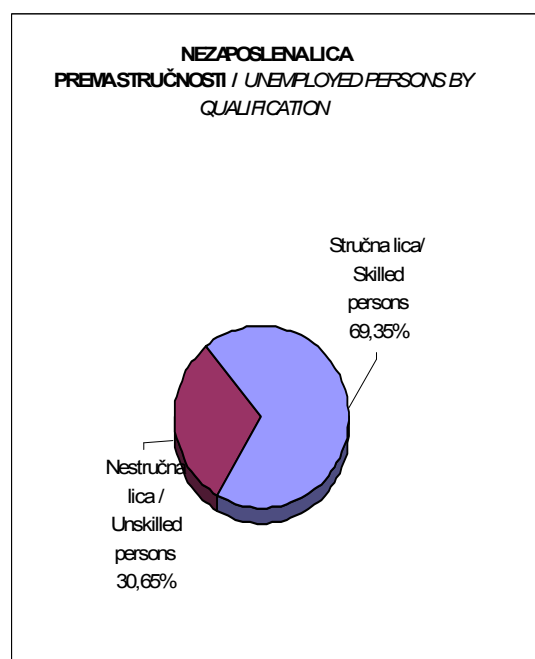
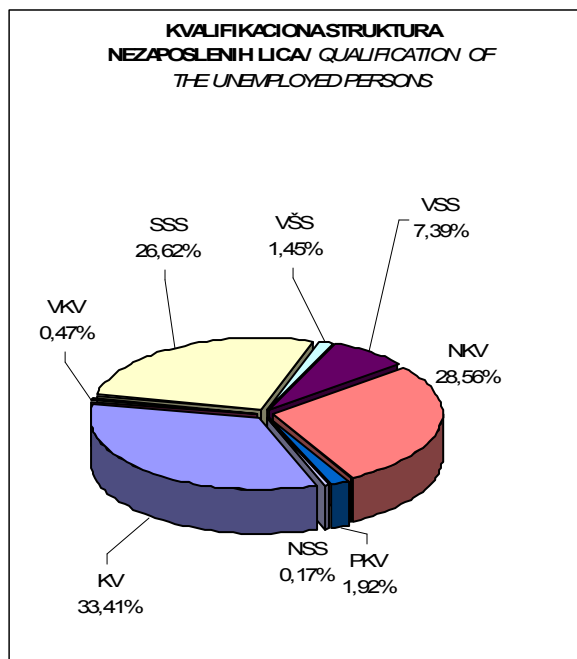
UNEMPLOYMENT

Qualification structure

Tabela III - Table III

Avgust/Kolovoz 2015 - August 2015

Kvalifikaciona struktura Qualification structure	Nezaposlene osobe	Nezaposlene osobe koje prvi put traže zaposlenje	Novoprijavljene nezaposlene osobe u toku izvještajnog mjeseca	Nezaposlene osobe brisane iz evidencije u toku izvještajnog mjeseca
	Unemployed persons	Unemployed persons seeking an employment for the first time	Newly registered unemployed seeking an employment in reported month	Unemployed persons deleted from the register during the reporting month
UKUPNO / TOTAL	390.659	171.185	10.435	10.598
Stručna lica ukupno / Skilled persons	270.935	114.154	9.269	8.575
KV	130.531	52.114	3.013	3.770
VKV	1.852	96	43	66
SSS	104.005	47.210	3.443	3.238
VŠS	5.670	2.001	316	186
VSS	28.877	12.733	2.454	1.315
Nestručna lica ukupno / Unskilled persons	119.724	57.031	1.166	2.023
NKV	111.563	54.932	1.085	1.865
PKV	7.486	1.951	74	144
NSS	675	148	7	14



PREGLED BROJA ZAPOSLENIH LICA SA EVIDENCIJE

Po kantonima i kvalifikacionoj strukturi

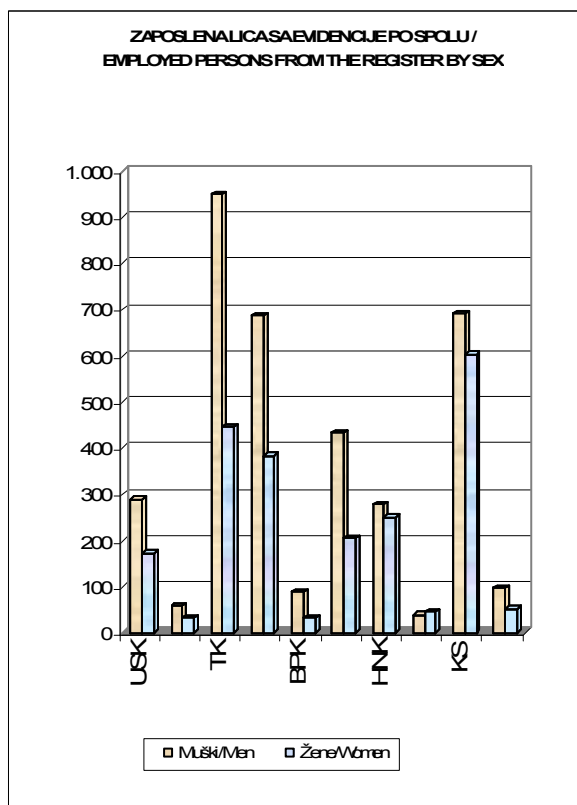
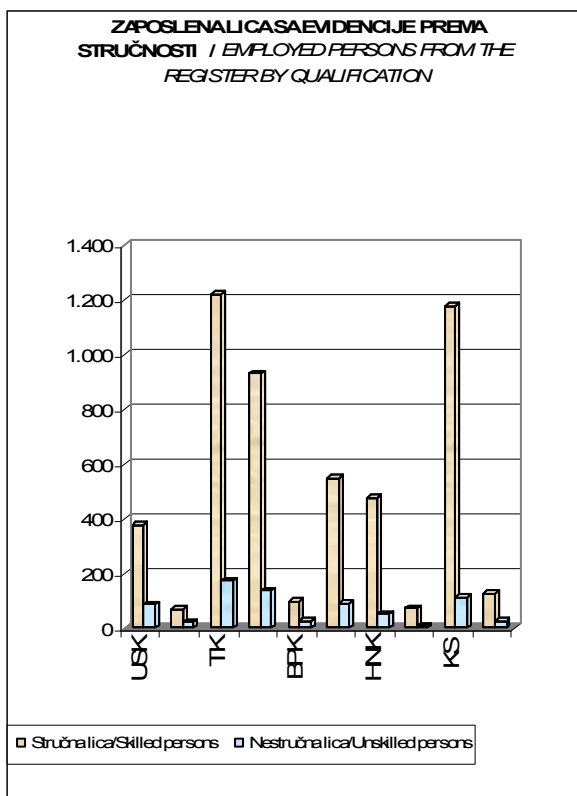
OVERVIEW OF THE NUMBER OF EMPLOYED PERSONS FROM THE REGISTER

By cantons and qualification

Tabela IIIa - Table IIIa

Avgust/Kolovoz 2015 - August 2015

KANTONI/CANTONS	SVEGA / TOTAL	STEPEN STRUČNOG OBRAZOVANJA / QUALIFICATION							
	ŽENE/ WOMEN	VSS	VŠS	SSS	NSS	VKV	KV	PKV	NKV
FEDERACIJA BiH - UKUPNO <i>FEDERATION OF BiH - TOTAL</i>	5.842	801	90	1.960	5	28	2.227	48	683
	2.226	496	42	871	2	3	578	12	222
1. Unsko - sanski	463	51	7	138	0	2	179	8	78
	173	32	6	64	0	0	51	1	19
2. Posavski	92	6	2	31	0	0	31	5	17
	33	3	1	12	0	0	12	3	2
3. Tuzlanski	1.396	196	11	458	3	4	553	11	160
	446	115	4	187	0	0	106	0	34
4. Zeničko - dobojski	1.070	110	0	319	1	10	492	11	127
	383	73	0	140	1	0	121	3	45
5. Bosansko - podrinjski	123	13	1	38	0	0	46	0	25
	33	9	1	10	0	0	9	0	4
6. Srednjobosanski	640	22	20	202	0	1	304	4	87
	206	11	9	82	0	0	74	1	29
7. Hercegovačko-neretvanski	529	85	31	175	0	0	187	3	48
	251	45	12	94	0	0	73	2	25
8. Zapadnohercegovački	84	9	0	42	0	0	23	4	6
	45	7	0	23	0	0	11	1	3
9. Kanton Sarajevo	1.294	297	11	506	1	10	357	2	110
	603	194	5	238	1	3	107	1	54
10. Livanjski	151	12	7	51	0	1	55	0	25
	53	7	4	21	0	0	14	0	7



POSREDOVANJE U ZAPOSŁJAVANJU

Federacija Bosne i Hercegovine - učešće žena, indeksi

MEDIATION IN EMPLOYMENT

Federation of Bosnia and Herzegovina - participation of women, indexes

Tabela IV - Table IV

Avgust/Kolovoz 2015 - August 2015

Posredovanje u zapošljavanju / Mediation in employment	UKUPNO / TOTAL		INDEX	ŽENE / WOMEN		INDEX
	VII 2015	VIII 2015	<u>VIII 2015</u> VII 2015	VII 2015	VIII 2015	<u>VIII 2015</u> VII 2015
Ukupno zaposleni posredovanjem službe / Total number of the employed persons through the mediation of the Employment Service	4.085	3.734	91,41	1.421	1.237	87,05
Od ukupno zaposlenih posredovanjem na neodređeno vrijeme / Out of the total number of the employed persons through the mediation for an indefinite period	753	710	94,29	266	208	78,20
Od ukupno zaposlenih posredovanjem na određeno vrijeme / Out of the total number of the employed persons through the mediation for a definite period	3.332	3.024	90,76	1.155	1.029	89,09
Ukupno zaposleni sa evidencije / Total number of the employed persons from the register of unemployment	6.955	5.842	84,00	2.660	2.226	83,68
Prekinut radni odnos u izvještajnom periodu / <i>Terminated employment during the reporting period</i>	3.784	4.702	124,26	1.972	2.714	137,63
Ukupno brisano sa evidencije / Overall number of <i>deleted persons from the register</i>	9.698	10.598	109,28	3.940	4.490	113,96
Ukupno prijavljeno na evidenciju / Overall number of <i>registered persons</i>	13.417	10.435	77,77	6.843	5.320	77,74
Prijavljeno na evidenciju zbog prekida radnog odnosa / <i>Registered persons due to termination of employment</i>	4.675	7.026	150,29	2.165	3.719	171,78
Ukupna registrovana nezaposlenost / Overall registered <i>unemployment</i>	390.822	390.659	99,96	205.743	206.573	100,40
Od ukupne registrovane nezaposlenosti prvi put traže zaposlenje / Out of the overall registered unemployment - <i>first time job seekers</i>	171.333	171.185	99,91	102.007	102.056	100,05
Od ukupne registrovane nezaposlenosti iz radnog odnosa / Out of overall registered unemployment - <i>previously employed</i>	219.489	219.474	99,99	103.736	104.517	100,75
Od ukupne regist. nezaposlenosti demobilisani vojni obveznici / Out of the overall registered unemployment - <i>demobilized conscripts</i>	57.277	56.638	98,88	3.945	3.933	99,70
Od ukupne registrovane nezaposlenosti članovi poginulih boraca-šehidi / Out of the overall registered unemployment - <i>families of fallen soldiers</i>	5.119	5.094	99,51	2.754	2.756	100,07
Od ukupne registrovane nezaposlenosti ratni vojni invalidi / Out of the overall registered unemployment - <i>disabled war veterans</i>	4.292	4.256	99,16	88	87	98,86
Od ukupne registrovane nezaposlenosti ostali invalidi / Out of the overall registered unemployment - <i>other disabled persons</i>	4.181	4.138	98,97	1.591	1.588	99,81

REGISTROVANANEZAPOSLENOST

FBiH po kantonima, učešće žena, indeksi

REGISTRED UNEMPLOYMENT

FBiH by canton, participation of women, indexes

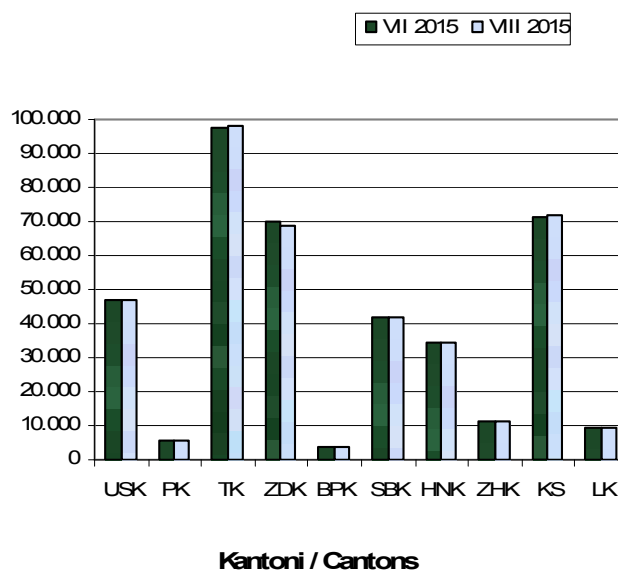
Tabela V- Table V

Avgust/Kolovoz 2015 - August 2015

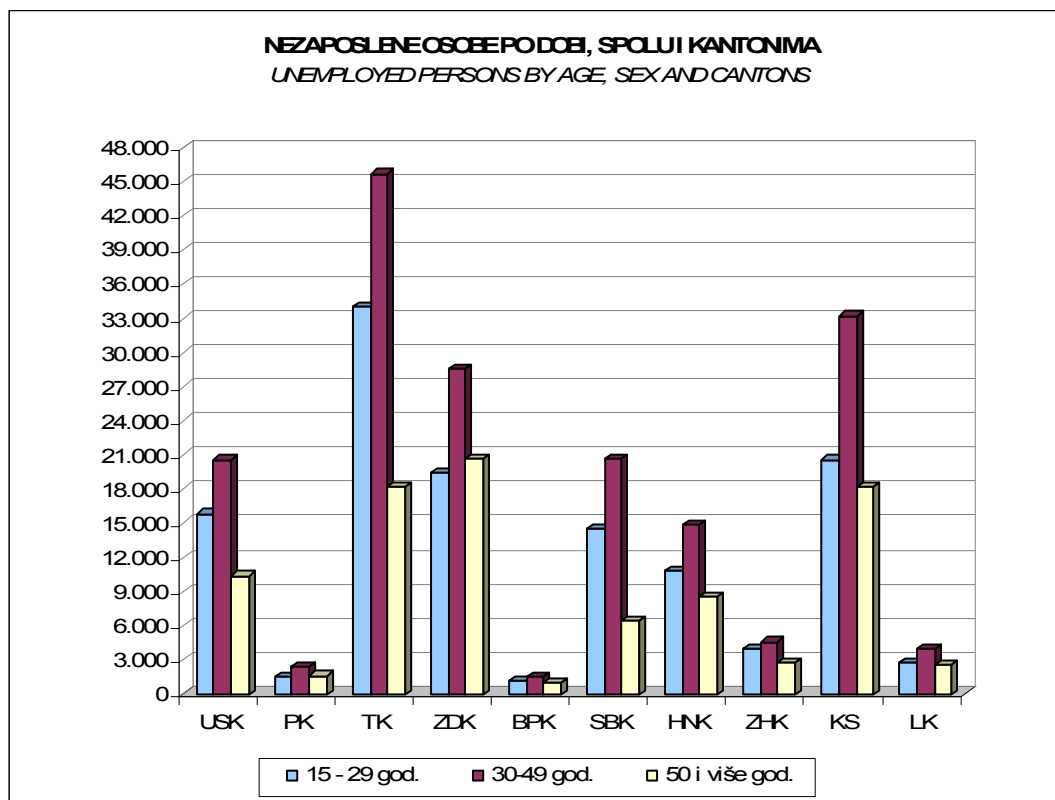
KANTONI / CANTONS	UKUPNO / TOTAL		INDEX	ŽENE / WOMEN		INDEX
	VII 2015	VIII 2015	$\frac{\text{VIII 2015}}{\text{VII 2015}}$	VII 2015	VIII 2015	$\frac{\text{VIII 2015}}{\text{VII 2015}}$
FEDERACIJA BIH- UKUPNO (FEDERATION OF BIH- TOTAL)	390.822	390.659	99,96	205.743	206.573	100,40
1. Unsko-sanski	46.566	46.798	100,50	22.795	22.949	100,68
2. Posavski	5.562	5.506	99,17	2.580	2.560	99,22
3. Tuzlanski	97.521	97.825	100,31	51.586	52.016	100,83
4. Zeničko - dobojski	70.032	68.643	98,02	35.750	35.228	98,54
5. Bosansko - podrinjski	3.630	3.604	99,28	2.016	2.042	101,29
6. Srednjobosanski	41.585	41.608	100,06	19.448	19.537	100,46
7. Hercegovačko - neretvanski	34.076	34.145	100,20	17.696	17.762	100,37
8. Zapadnohercegovački	11.093	11.296	101,83	6.064	6.191	102,09
9. Kanton Sarajevo	71.515	72.001	100,68	43.116	43.579	101,07
10. Livanjski	9.252	9.233	99,79	4.692	4.709	100,36

REGISTROVANANEZAPOSLENOST U TEKUĆEM I PRETHODNOM MJESECU
REGISTERED UNEMPLOYMENT IN THE CURRENT AND PREVIOUS MONTH

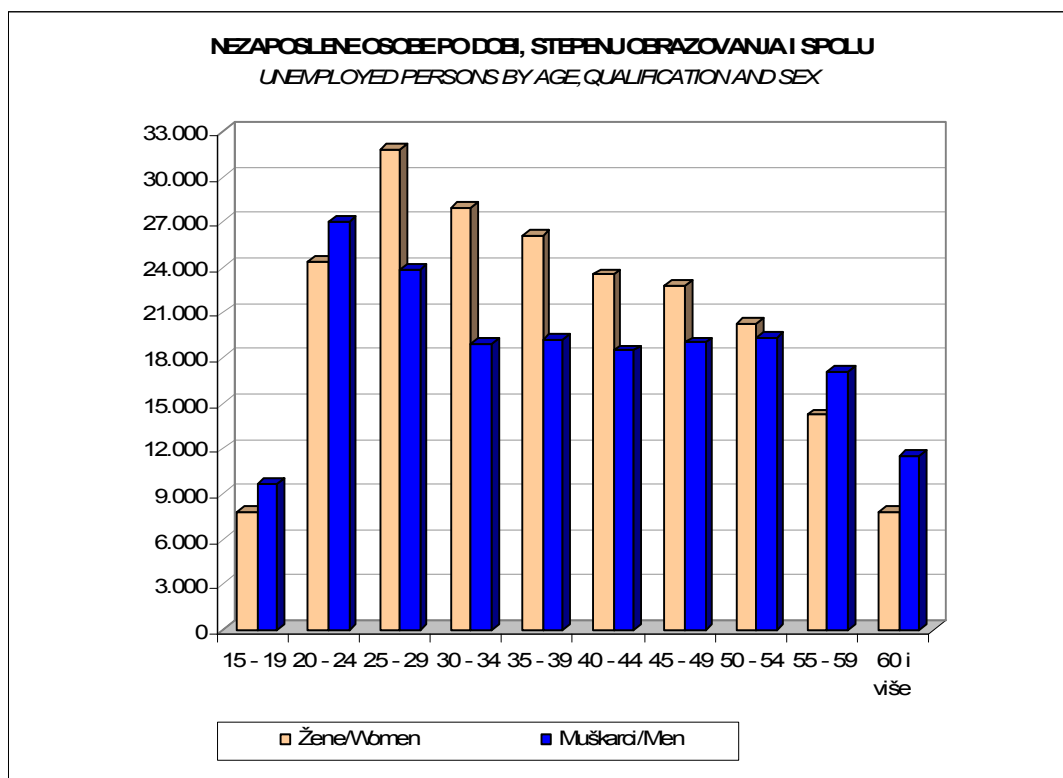
Broj registrovanih nezaposlenih lica / Registered unemployed



NEZAPOSLENE OSOBE PO DOBI, SPOLU I KANTONIMA												
UNEMPLOYED PERSONS BY AGE, SEX AND CANTONS												
Tabela Va	Table Va	Avgust/Kolovoz 2015 - August 2015										
Godine starosti		Ukupno	Kanton									
			USK	PK	TK	ZDK	BPK	SBK	HNK	ZHK	KS	LK
15 - 19 god.	Ukupno	17.456	3.438	288	6.000	1.409	275	1.077	1.358	490	2.776	345
	Žene	7.813	1.501	131	2.827	668	102	573	487	179	1.183	162
20 - 24 god.	Ukupno	51.422	5.937	626	12.974	12.005	424	5.416	4.046	1.578	7.316	1.100
	Žene	24.395	2.883	308	6.236	5.725	203	2.733	1.642	722	3.437	506
25 - 29 god.	Ukupno	55.588	6.453	579	15.010	6.002	441	7.996	5.416	1.937	10.495	1.259
	Žene	31.769	3.471	310	9.133	3.331	264	4.081	2.999	1.135	6.346	699
30 - 34 god.	Ukupno	46.836	5.466	451	12.789	5.496	385	5.417	4.351	1.306	10.170	1.005
	Žene	27.912	3.007	259	7.988	3.210	251	2.960	2.443	795	6.429	570
35 - 39 god.	Ukupno	45.333	5.098	519	11.590	8.214	345	5.440	3.690	981	8.592	864
	Žene	26.068	2.594	300	7.072	4.742	206	2.522	1.967	582	5.583	500
40 - 44 god.	Ukupno	42.021	5.068	624	10.705	7.696	321	5.122	3.335	1.031	7.125	994
	Žene	23.520	2.628	296	6.169	4.043	195	2.512	1.879	595	4.656	547
45 - 49 god.	Ukupno	41.772	4.942	785	10.584	7.150	419	4.715	3.452	1.261	7.333	1.131
	Žene	22.757	2.471	368	5.712	3.756	257	2.085	1.964	745	4.759	640
50 - 54 god.	Ukupno	39.582	4.656	722	9.018	7.316	449	3.567	3.556	1.295	7.958	1.045
	Žene	20.243	2.240	297	4.263	3.859	258	1.225	1.907	745	4.958	491
55 - 59 god.	Ukupno	31.330	3.705	559	5.892	6.946	365	2.169	3.123	916	6.732	923
	Žene	14.264	1.485	193	1.851	3.411	198	655	1.555	472	4.065	379
60 i više god.	Ukupno	19.319	2.035	353	3.263	6.409	180	689	1.818	501	3.504	567
	Žene	7.832	669	98	765	2.483	108	191	919	221	2.163	215
UKUPNO	Ukupno	390.659	46.798	5.506	97.825	68.643	3.604	41.608	34.145	11.296	72.001	9.233
	Žene	206.573	22.949	2.560	52.016	35.228	2.042	19.537	17.762	6.191	43.579	4.709



NEZAPOSLENE OSOBE PO DOBI, STEPENU OBRAZOVANJA I SPOLU										
UNEEMPLOYED PERSONS BY AGE, QUALIFICATION AND SEX										
Tabela Vb	Table Vb				Avgust/Kolovoz 2015 - August 2015					
Godine starosti		Ukupno	Stepen stručnog obrazovanja							
			VSS	VŠS	SSS	NSS	VKV	KV	PKV	NKV
15 - 19 god.	Ukupno	17.456	1	0	6.685	13	12	8.471	46	2.228
	Žene	7.813	1	0	3.405	6	2	2.925	17	1.457
20 - 24 god.	Ukupno	51.422	2.562	357	24.520	18	24	19.137	179	4.625
	Žene	24.395	1.847	251	12.271	11	14	7.170	92	2.739
25 - 29 god.	Ukupno	55.588	12.474	1.402	17.740	21	23	17.718	206	6.004
	Žene	31.769	8.893	871	10.326	10	12	7.918	91	3.648
30 - 34 god.	Ukupno	46.836	6.938	1.084	12.762	5	30	16.031	285	9.701
	Žene	27.912	5.004	774	8.070	2	11	8.311	127	5.613
35 - 39 god.	Ukupno	45.333	3.486	836	9.670	22	43	15.248	546	15.482
	Žene	26.068	2.379	612	6.156	21	21	7.389	228	9.262
40 - 44 god.	Ukupno	42.021	1.179	463	8.134	41	57	14.034	828	17.285
	Žene	23.520	702	336	5.674	40	14	6.667	406	9.681
45 - 49 god.	Ukupno	41.772	706	366	8.573	101	159	14.785	1.004	16.078
	Žene	22.757	417	240	6.012	98	25	6.696	429	8.840
50 - 54 god.	Ukupno	39.582	629	431	9.446	137	331	11.954	1.316	15.338
	Žene	20.243	338	251	6.335	128	50	4.137	533	8.471
55 - 59 god.	Ukupno	31.330	535	430	4.885	189	585	8.420	1.523	14.763
	Žene	14.264	210	210	3.025	184	59	2.325	516	7.735
60 i više god.	Ukupno	19.319	367	301	1.590	128	588	4.733	1.553	10.059
	Žene	7.832	127	131	832	121	54	1.126	357	5.084
UKUPNO	Ukupno	390.659	28.877	5.670	104.005	675	1.852	130.531	7.486	111.563
	Žene	206.573	19.918	3.676	62.106	621	262	54.664	2.796	62.530

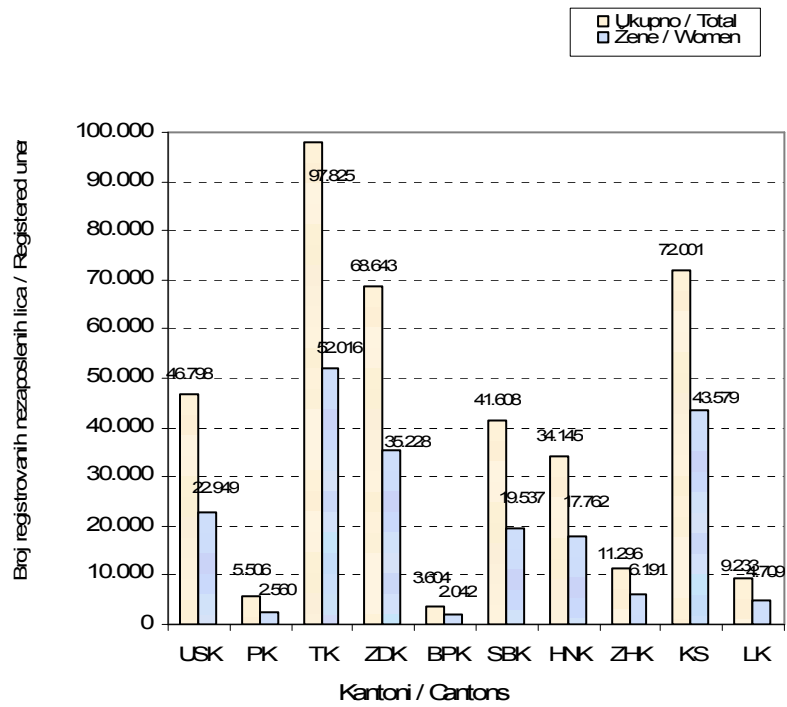


REGISTROVANA NEZAPOSLENOST							
FBiH po općinama, učesće žena, indeksi							
REGISTERD UNEMPLOYMENT							
FBiH by canton and municipality, participation of women, indexes							
Tabela VI - Table VI			Avgust/Kolovoz 2015 - August 2015				
KANTONI PO OPĆINAMA (CANTONS BY MUNICIPALITY)	UKUPNO / TOTAL		INDEX	ŽENE / WOMEN		INDEX	
	VII 2015	VIII 2015	$\frac{VIII\ 2015}{VII\ 2015}$	VII 2015	VIII 2015	$\frac{VIII\ 2015}{VII\ 2015}$	
FEDERACIJA BIH- UKUPNO (FEDERATION OF BIH- TOTAL)	390.822	390.659	99,96	205.743	206.573	100,40	
1. UNSKO-SANSKI KANTON							
	UKUPNO/ TOTAL	46.566	46.798	100,50	22.795	22.949	100,68
	Bihać	10.338	10.428	100,87	5.440	5.498	101,07
	Bosanska Krupa	4.784	4.837	101,11	2.259	2.290	101,37
	Bosanski Petrovac	1.116	1.112	99,64	574	578	100,70
	Bužim	4.142	4.194	101,26	1.932	1.964	101,66
	Cazin	10.609	10.649	100,38	4.950	4.982	100,65
	Ključ	2.472	2.487	100,61	1.174	1.180	100,51
	Sanski Most	4.523	4.501	99,51	2.124	2.122	99,91
	Velika Kladuša	8.582	8.590	100,09	4.342	4.335	99,84
KANTONI PO OPĆINAMA (CANTONS BY MUNICIPALITY)							
	UKUPNO / TOTAL	VII 2015	VIII 2015	INDEX	ŽENE / WOMEN		INDEX
				$\frac{VIII\ 2015}{VII\ 2015}$	VII 2015	VIII 2015	$\frac{VIII\ 2015}{VII\ 2015}$
2. POSAVSKI KANTON							
	UKUPNO/ TOTAL	5.552	5.506	99,17	2.580	2.560	99,22
	Donaljevac	448	438	97,77	190	182	95,79
	Odljak	2.268	2.272	100,18	1.171	1.168	99,74
	Orašje	2.836	2.796	98,59	1.219	1.210	99,26
KANTONI PO OPĆINAMA (CANTONS BY MUNICIPALITY)							
	UKUPNO / TOTAL	VII 2015	VIII 2015	INDEX	ŽENE / WOMEN		INDEX
				$\frac{VIII\ 2015}{VII\ 2015}$	VII 2015	VIII 2015	$\frac{VIII\ 2015}{VII\ 2015}$
3. TUZLANSKI KANTON							
	UKUPNO/ TOTAL	97.521	97.825	100,31	51.586	52.016	100,83
	Banovići	5.479	5.523	100,80	3.150	3.187	101,17
	Čelić	2.705	2.657	98,23	1.306	1.306	100,00
	Doboj - Istok	2.616	2.609	99,73	1.405	1.407	100,14
	Gračanica	9.550	9.512	99,60	5.011	5.035	100,48
	Gračac	7.331	7.393	100,85	3.408	3.479	102,08
	Kalesija	8.859	8.816	99,51	4.597	4.620	100,50
	Kladanj	2.733	2.781	101,76	1.496	1.527	102,07
	Lukavac	10.854	10.819	99,68	6.061	6.044	99,72
	Sapna	2.561	2.590	101,13	1.228	1.241	101,06
	Srebrenik	8.706	8.777	100,82	4.560	4.606	101,01
	Teočak	1.825	1.837	100,66	875	883	100,91
	Tuzla	20.296	20.496	100,99	11.093	11.240	101,33
	Živinice	14.006	14.015	100,06	7.396	7.441	100,61

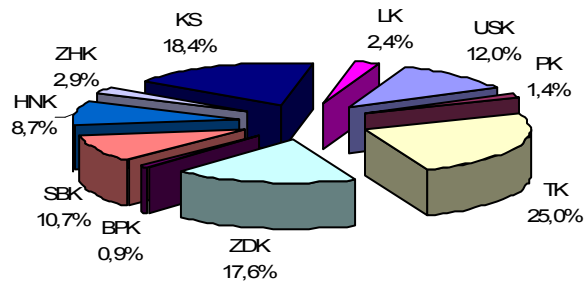
Tabela VI - Table VI (nastavak/continuation)		Avgust/Kolovoz 2015 - August 2015					
KANTONI PO OPĆINAMA (CANTONS BY MUNICIPALITY)	UKUPNO / TOTAL		INDEX	ŽENE / WOMEN		INDEX	
	VII 2015	VIII 2015	VIII 2015 VII 2015	VII 2015	VIII 2015	VIII 2015 VII 2015	
4. ZENIČKO-DOBOJSKI KANTON							
	UKUPNO/TOTAL	70.032	68.643	98,02	35.750	35.228	98,54
	Breza	1.979	1.930	97,52	1.225	1.213	99,02
	Doboj -Jug	1.001	991	99,00	495	497	100,40
	Kakanj	7.106	6.977	98,18	3.548	3.502	98,70
	Maglaj	5.070	4.982	98,26	2.688	2.660	98,96
	Olovo	1.936	1.894	97,83	958	950	99,16
	Tešanj	7.657	7.372	96,28	3.469	3.371	97,17
	Usora	974	964	98,97	483	482	99,79
	Vareš	1.331	1.300	97,67	675	668	98,96
	Visoko	7.725	7.568	97,97	3.966	3.905	98,46
	Zavidovići	7.399	7.318	98,91	3.502	3.493	99,74
	Zenica	22.846	22.384	97,98	12.305	12.066	98,06
	Žepče	5.008	4.963	99,10	2.436	2.421	99,38
KANTONI PO OPĆINAMA (CANTONS BY MUNICIPALITY)							
	UKUPNO / TOTAL	70.032	68.643	98,02	35.750	35.228	98,54
	VII 2015	VIII 2015	VIII 2015 VII 2015	VII 2015	VIII 2015	VIII 2015 VII 2015	
5. BOSANSKO-PODRINJSKI KANTON							
	UKUPNO/ TOTAL	3.630	3.604	98,35	2.016	2.042	99,29
	Foča / Ustikolina	354	332	93,79	191	192	100,52
	Goražde	3.146	3.140	99,81	1.753	1.777	101,37
	Pale / Prača	130	132	101,54	72	73	101,39
KANTONI PO OPĆINAMA (CANTONS BY MUNICIPALITY)							
	UKUPNO / TOTAL	3.630	3.604	98,35	2.016	2.042	99,29
	VII 2015	VIII 2015	VIII 2015 VII 2015	VII 2015	VIII 2015	VIII 2015 VII 2015	
6. SREDNJOBOSANSKI KANTON							
	UKUPNO/ TOTAL	41.585	41.608	100,06	19.448	19.537	100,46
	Bugojno	6.203	6.180	99,63	2.854	2.850	99,86
	Busovača	3.159	3.180	100,66	1.559	1.589	101,92
	Dobretići	99	97	97,98	52	52	100,00
	Donji Vakuf	2.991	2.965	99,13	1.190	1.194	100,34
	Fojnica	2.125	2.126	100,05	1.082	1.086	100,37
	Gornji Vakuf	3.174	3.162	99,62	1.380	1.391	100,80
	Jajce	3.933	3.878	98,60	1.920	1.906	99,27
	Kiseljak	2.677	2.688	100,41	1.343	1.358	101,12
	Kreševo	713	706	99,02	394	392	99,49
	Novi Travnik	4.069	4.105	100,88	2.068	2.080	100,58
	Travnik	8.067	8.116	100,61	3.392	3.412	100,59
	Vitez	4.375	4.405	100,69	2.214	2.227	100,59

Tabela VI - Table VI (nastavak/continuation)		Avgust/Kolovoz 2015 - August 2015					
KANTONI PO OPĆINAMA (CANTONS BY MUNICIPALITY)	UKUPNO / TOTAL		INDEX	ŽENE / WOMEN		INDEX	
	VII 2015	VIII 2015	VIII 2015 VII 2015	VII 2015	VIII 2015	VIII 2015 VII 2015	
7. HERCEGOVAČKO-NERETVANSKI KANTON							
	UKUPNO/ TOTAL	34.076	34.145	100,20	17.696	17.762	100,37
	Čapljina	3.413	3.396	99,50	1.791	1.769	98,77
	Čitluk	2.418	2.457	101,61	1.322	1.340	101,36
	Jablanica	2.378	2.361	99,29	1.147	1.148	100,09
	Konjic	4.218	4.214	99,91	2.001	2.033	101,60
	Mostar	17.198	17.280	100,48	9.156	9.202	100,50
	Neum	324	325	100,31	154	152	98,70
	Prozor / Rama	1.979	1.973	99,70	1.025	1.022	99,71
	Ravno	31	31	100,00	11	11	100,00
	Stolac	2.117	2.108	99,57	1.089	1.085	99,63
8. ZAPADNOHERCEGOVAČKI KANTON							
	UKUPNO/ TOTAL	11.093	11.296	101,83	6.064	6.191	102,09
	Grude	1.796	1.813	100,95	908	923	101,65
	Ljubuški	2.784	2.822	101,36	1.450	1.481	102,14
	Posušje	2.281	2.357	103,33	1.269	1.307	102,99
	Široki Brijeg	4.232	4.304	101,70	2.437	2.480	101,76
9. KANTON SARAJEVO							
	UKUPNO/ TOTAL	71.515	72.001	100,68	43.116	43.579	101,07
	Hadžići	5.696	5.738	100,74	3.480	3.513	100,95
	Ilidža	11.749	11.800	100,43	7.089	7.145	100,79
	Ilijaš	5.430	5.460	100,55	3.335	3.366	100,93
	Vogošća	5.432	5.465	100,61	3.424	3.454	100,88
	Timovo	487	487	100,00	295	296	100,34
	Grad Sarajevo	42.721	43.051	100,77	25.493	25.805	101,22
	Centar	7.777	7.878	101,30	4.502	4.582	101,78
	Novi Grad	19.955	20.054	100,50	12.140	12.236	100,79
	Novo Sarajevo	8.560	8.669	101,27	5.162	5.258	101,86
	Stari Grad	6.429	6.450	100,33	3.689	3.729	101,08
10. LIVANJSKI KANTON							
	UKUPNO/ TOTAL	9.252	9.233	99,79	4.692	4.709	100,36
	Drvar	1.239	1.194	96,37	618	609	98,54
	Čamč	534	536	100,37	265	269	101,51
	Grahovo	290	294	101,38	109	110	100,92
	Kupres	392	394	100,51	246	244	99,19
	Livno	4.118	4.151	100,80	2.111	2.132	100,99
	Tomislavgrad	2.679	2.664	99,44	1.343	1.345	100,15

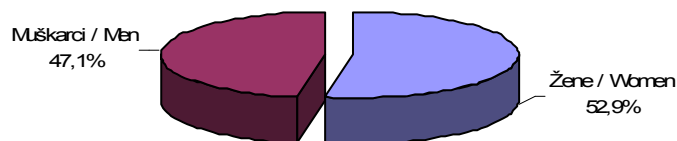
REGISTROVANANEZAPOSLENALICAPO KANTONIMAUFBIH
REGISTERED UNEMPLOYED PERSONS BY CANTON IN FBiH



RASPODJELAREGISTROVANE NEZAPOSLENOSTI PO KANTONIMAUFBIH
ALLOTMENT OF REGISTERED UNEMPLOYMENT BY CANTONS IN FBiH



RASPODJELAREGISTROVANE NEZAPOSLENOSTI POSPOLU
ALLOTMENT OF REGISTERED UNEMPLOYMENT BY SEX



PREGLED BROJA REGISTROVANIH NEZAPOSLENIH LICA PO OPĆINAMA

Po kvalifikacionoj strukturi

REVIEW OF THE REGISTERED UNEMPLOYED PERSONS BY MUNICIPALITIES

By qualification

Tabela VII - Table VII

Avgust/Kolovoz 2015 - August 2015

KANTONI PO OPĆINAMA (CANTONS BY MUNICIPALITY)	STEPEN STRUČNOG OBRAZOVANJA/ QUALIFICATION								
	SVEGA/ TOTAL	VSS	VŠS	SSS	NSS	VKV	KV	PKV	NKV
FEDERACIJA BIH- UKUPNO (FEDERATION OF BIH- TOTAL)	390.659	28.877	5.670	104.005	675	1.852	130.531	7.486	111.563
ŽENE- UKUPNO (WOMEN- TOTAL)	206.573	19.918	3.676	62.106	621	262	54.664	2.796	62.530

1. UNSKO- SANSKI KANTON

UKUPNO/ TOTAL	46.798	2.428	473	9.773	74	179	14.423	1.566	17.882
Bihać	10.428	989	210	2.862	30	54	2.873	471	2.939
Bosanska Krupa	4.837	296	59	1.186	15	16	1.348	169	1.748
Bosanski Petrovac	1.112	53	14	250	0	4	419	19	353
Bužim	4.194	143	41	627	0	4	1.112	137	2.130
Čazin	10.649	456	75	2.025	0	20	3.488	276	4.309
Ključ	2.487	88	19	494	2	11	952	70	851
Sanski Most	4.501	170	30	949	1	63	1.672	148	1.468
Velika Kladuša	8.590	233	25	1.380	26	7	2.559	276	4.084
Žene/ Women	22.949	1.649	288	5.789	72	24	5.493	400	9.234
Bihać	5.498	687	134	1.678	28	7	1.113	151	1.700
Bosanska Krupa	2.290	199	33	702	15	2	455	43	841
Bosanski Petrovac	578	35	7	144	0	0	204	11	177
Bužim	1.964	99	26	353	0	0	358	30	1.098
Čazin	4.982	308	41	1.184	0	5	1.338	74	2.032
Ključ	1.180	60	11	275	2	3	413	8	408
Sanski Most	2.122	115	22	557	1	5	664	34	724
Velika Kladuša	4.335	146	14	896	26	2	948	49	2.254

2. POSAVSKI KANTON

UKUPNO/ TOTAL	5.506	177	146	1.392	0	9	1.689	426	1.667
Domaljevac	438	12	19	86	0	0	120	16	185
Odžak	2.272	74	41	633	0	8	757	384	375
Orašje	2.796	91	86	673	0	1	812	26	1.107
Žene/ Women	2.560	104	82	801	0	0	659	237	677
Domaljevac	182	6	13	49	0	0	41	9	64
Odžak	1.168	46	22	379	0	0	309	215	197
Orašje	1.210	52	47	373	0	0	309	13	416

3. TUZLANSKI KANTON

UKUPNO/ TOTAL	97.825	6.914	531	27.382	49	457	32.414	1.720	28.358
Banovići	5.523	488	19	1.790	0	29	1.975	37	1.185
Čelić	2.657	65	7	465	0	5	655	69	1.391
Doboj - Istok	2.609	129	11	552	0	7	1.084	25	801
Gračanica	9.512	515	59	2.082	3	62	3.908	293	2.590
Gradačac	7.393	360	27	1.622	0	35	2.298	305	2.746
Kalesija	8.816	332	63	2.340	8	15	2.750	77	3.231
Kladanj	2.781	161	10	714	1	2	884	34	975
Lukavac	10.819	802	60	3.733	0	79	3.490	117	2.538
Sapna	2.590	75	1	567	4	0	558	9	1.376
Srebrenik	8.777	558	28	2.120	0	17	3.257	227	2.570
Teočak	1.837	59	4	427	0	2	557	50	738
Tuzla	20.496	2.533	195	6.783	13	170	6.350	307	4.145
Živinice	14.015	837	47	4.187	20	34	4.648	170	4.072

Tabela VII - Table VII
(nastavak - continuation)

Avust/Kolovoz 2015 - August 2015

KANTONI PO OPĆINAMA (CANTONS BY MUNICIPALITY)	STEPEN STRUČNOG OBRAZOVANJA / QUALIFICATION									
	SVEGA/ TOTAL	VSS	VŠS	SSS	NSS	VKV	KV	PKV	NKV	
3. TUZLANSKI KANTON										
Žene / Women	52.016	4.715	351	16.800	30	58	13.788	600	15.674	
Banovići	3.187	293	17	1.121	0	0	901	24	831	
Čelić	1.306	41	5	274	0	1	210	30	745	
Doboj - Istok	1.407	86	7	367	0	2	474	5	466	
Gračanica	5.035	385	40	1.300	3	4	1.862	34	1.407	
Gradačac	3.479	264	21	1.056	0	5	876	83	1.174	
Kalesija	4.620	222	47	1.465	6	3	1.058	18	1.801	
Kladanj	1.527	92	7	425	1	0	396	5	601	
Lukavac	6.044	562	37	2.325	0	6	1.571	57	1.486	
Sapna	1.241	42	1	291	1	0	110	4	792	
Srebrenik	4.606	386	19	1.276	0	2	1.532	60	1.331	
Teočak	883	30	1	235	0	0	199	11	407	
Tuzla	11.240	1.779	123	4.135	7	34	2.774	189	2.199	
Živinice	7.441	533	26	2.530	12	1	1.825	80	2.434	

4. ZENIČKO-DOBOJSKI KANTON

UKUPNO/ TOTAL	68.643	3.486	375	15.527	159	415	26.837	2.107	19.737
Breza	1.930	143	19	726	10	7	600	33	392
Doboj -Jug	991	42	0	201	4	5	416	18	305
Kakanj	6.977	477	39	1.476	12	30	3.030	164	1.749
Maglaj	4.982	138	13	739	0	23	1.778	155	2.136
Olovo	1.894	94	9	597	2	2	533	11	646
Tešanj	7.372	289	28	1.294	12	53	2.961	309	2.426
Ušora	964	27	3	176	0	9	430	22	297
Vareš	1.300	71	6	388	9	5	437	27	357
Visoko	7.568	445	52	1.668	0	20	3.198	51	2.134
Zavidovići	7.318	278	30	1.846	0	20	2.938	172	2.034
Zenica	22.384	1.347	163	5.423	110	219	8.528	833	5.761
Žepče	4.963	135	13	993	0	22	1.988	312	1.500
Žene / Women	35.228	2.370	244	9.374	151	58	11.154	703	11.174
Breza	1.213	100	15	465	7	0	327	28	271
Doboj -Jug	497	28	0	129	4	0	169	5	162
Kakanj	3.502	307	35	907	11	3	1.242	53	944
Maglaj	2.660	99	10	434	0	2	677	44	1.394
Olovo	950	52	8	291	2	0	217	2	378
Tešanj	3.371	216	16	806	11	6	1.137	64	1.115
Ušora	482	22	3	104	0	1	176	10	166
Vareš	668	44	2	220	9	0	159	6	228
Visoko	3.905	329	27	1.027	0	3	1.439	29	1.051
Zavidovići	3.493	181	20	1.014	0	3	1.123	51	1.101
Zenica	12.066	910	99	3.363	107	39	3.710	289	3.549
Žepče	2.421	82	9	614	0	1	778	122	815

5. BOSANSKO-PODRINJSKI KANTON

UKUPNO/ TOTAL	3.604	299	23	931	8	18	1.039	39	1.247
Foča / Ustikolina	332	13	1	60	1	3	92	2	160
Goražde	3.140	282	22	852	7	15	910	35	1.017
Pale / Prača	132	4	0	19	0	0	37	2	70

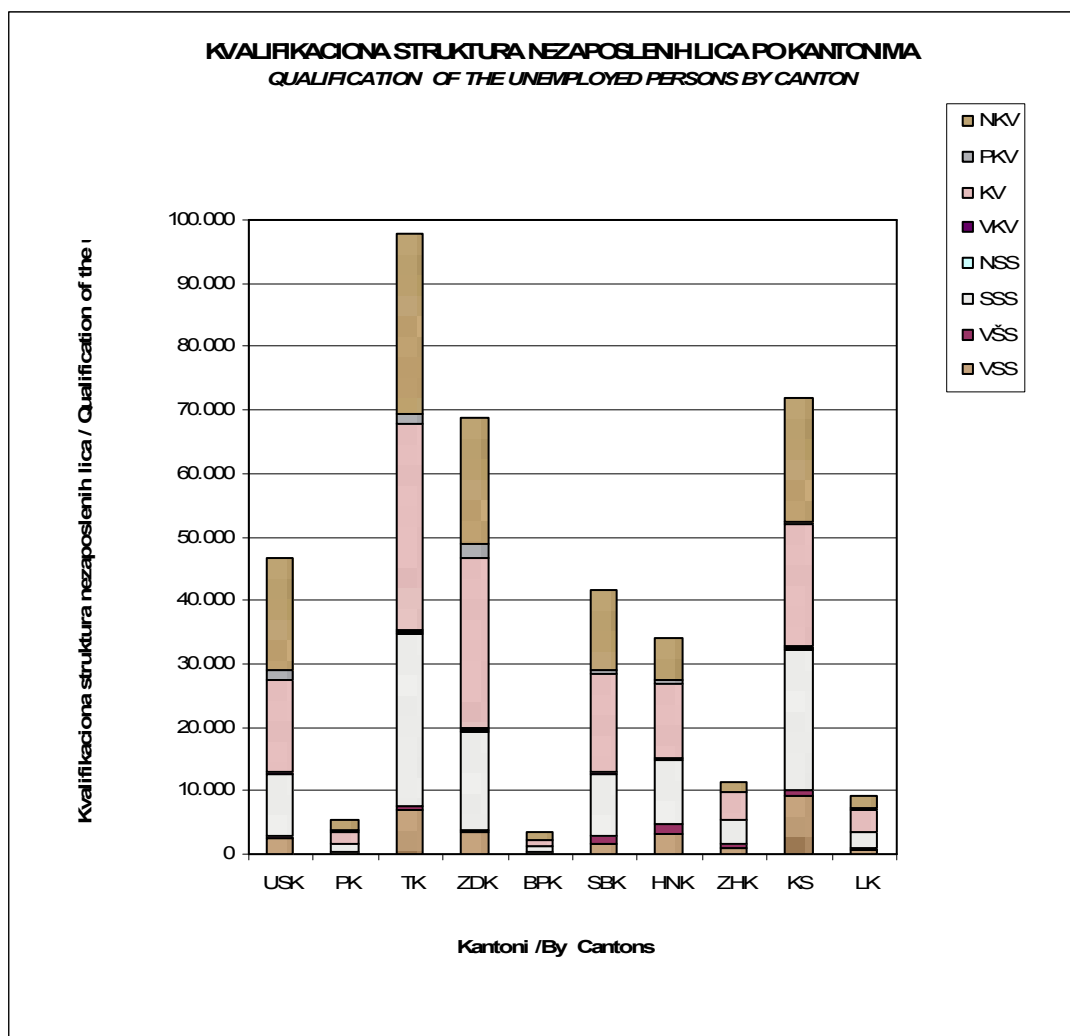
Tabela VII - Table VII
(nastavak - continuation)

Avgust/Kolovoz 2015 - August 2015

KANTONI PO OPĆINAMA (CANTONS BY MUNICIPALITY)	SVEGA/ TOTAL	STEPEN STRUČNOG OBRAZOVANJA/ QUALIFICATION								
		VSS	VŠS	SSS	NSS	VKV	KV	PKV	NKV	
5. BOSANSKO-PODRINJSKI KANTON										
Žene / Women	2.042	201	14	539	4	3	452	32	797	
Foča / Ustikolina	192	9	1	36	1	0	42	2	101	
Goražde	1.777	189	13	495	3	3	392	29	653	
Pale / Prača	73	3	0	8	0	0	18	1	43	
6. SREDNJOBOSANSKI KANTON										
UKUPNO/ TOTAL	41.608	1.611	1.095	10.057	0	228	15.424	547	12.646	
Bugojno	6.180	250	155	1.312	0	19	2.499	23	1.922	
Busovača	3.180	112	56	917	0	30	1.185	76	804	
Dobretići	97	0	1	13	0	0	24	3	56	
Donji Vakuf	2.965	96	59	703	0	2	1.276	14	815	
Fojnica	2.126	53	63	569	0	6	677	36	722	
Čimji Vakuf	3.162	109	96	658	0	2	1.332	51	914	
Jajce	3.878	126	83	894	0	18	1.452	65	1.240	
Kiseljak	2.688	127	61	742	0	9	1.088	38	623	
Kreševo	706	21	18	211	0	1	277	2	176	
Novi Travnik	4.105	92	163	1.022	0	51	1.463	66	1.248	
Travnik	8.116	428	211	1.853	0	47	2.473	101	3.003	
Vitez	4.405	197	129	1.163	0	43	1.678	72	1.123	
Žene / Women	19.537	1.056	694	5.721	0	10	5.688	228	6.140	
Bugojno	2.850	155	94	721	0	2	946	9	923	
Busovača	1.589	76	36	581	0	1	478	15	402	
Dobretići	52	0	1	6	0	0	14	3	28	
Donji Vakuf	1.194	74	36	364	0	0	450	1	269	
Fojnica	1.086	37	37	331	0	0	244	9	428	
Čimji Vakuf	1.391	64	57	384	0	1	505	34	346	
Jajce	1.906	75	53	513	0	1	564	34	666	
Kiseljak	1.358	100	45	455	0	1	456	14	287	
Kreševo	392	12	15	149	0	0	110	2	104	
Novi Travnik	2.080	58	112	596	0	1	509	38	766	
Travnik	3.412	274	123	931	0	2	748	31	1.303	
Vitez	2.227	131	85	690	0	1	664	38	618	
7. HERCEGOVAČKO-NERETVANSKI KANTON										
UKUPNO/ TOTAL	34.145	3.299	1.298	10.339	0	115	11.776	476	6.842	
Čapljina	3.396	266	162	1.092	0	15	1.238	64	559	
Čitluk	2.457	242	109	775	0	1	1.027	11	292	
Jablanica	2.361	205	47	644	0	8	918	44	495	
Konjic	4.214	256	123	985	0	11	1.327	26	1.486	
Mostar	17.280	2.003	710	5.755	0	69	5.521	285	2.937	
Neum	325	30	18	83	0	1	140	2	51	
Prozor / Rama	1.973	124	67	436	0	2	776	24	544	
Ravno	31	2	1	11	0	0	9	1	7	
Stolac	2.108	171	61	558	0	8	820	19	471	

Tabela VII - Table VII (nastavak - continuation)		Avgust/Kolovoz 2015 - August 2015								
KANTONI PO OPĆINAMA (CANTONS BY MUNICIPALITY)	STEPEN STRUČNOGO OBRAZOVANJA									
	SVEGA/ TOTAL	VSS	VŠS	SSS	NSS	VKV	KV	PKV	NKV	
7. HERCEGOVAČKO-NERETVANSKI KANTON										
Žene / Women	17.762	2.356	853	5.702	0	12	4.874	264	3.701	
Čapljina	1.769	189	109	583	0	5	557	30	296	
Čitluk	1.340	181	80	429	0	0	472	8	170	
Jablanica	1.148	139	23	348	0	0	327	20	291	
Konjic	2.033	165	74	505	0	1	561	10	717	
Mostar	9.202	1.472	468	3.191	0	3	2.211	169	1.688	
Neum	152	20	10	41	0	0	62	1	18	
Prozor / Rama	1.022	80	46	285	0	2	354	11	244	
Ravno	11	1	0	3	0	0	4	1	2	
Stolac	1.085	109	43	317	0	1	326	14	275	
8. ZAPADNOHERCEGOVAČKI KANTON										
UKUPNO/ TOTAL	11.296	971	562	3.870	13	38	4.170	146	1.526	
Gude	1.813	134	87	510	0	5	765	17	295	
Ljubuški	2.822	261	139	805	0	3	1.252	31	331	
Posušje	2.357	165	130	1.224	11	9	393	31	394	
Široki Brijeg	4.304	411	206	1.331	2	21	1.760	67	506	
Žene / Women	6.191	701	388	2.221	8	16	1.956	93	808	
Gude	923	96	54	297	0	2	321	9	144	
Ljubuški	1.481	190	93	455	0	1	573	17	152	
Posušje	1.307	118	101	659	6	2	185	18	218	
Široki Brijeg	2.480	297	140	810	2	11	877	49	294	
9. KANTON SARAJEVO										
UKUPNO/ TOTAL	72.001	9.084	887	22.048	351	373	19.337	372	19.549	
Hadžići	5.738	295	29	1.490	2	14	1.871	18	2.019	
Ilidža	11.800	1.170	129	3.567	68	74	3.312	96	3.384	
Ilijaš	5.460	314	25	1.255	21	18	1.616	37	2.174	
Vogošća	5.465	551	46	1.528	19	24	1.548	23	1.726	
Timovo	487	23	5	100	1	4	121	0	233	
Grad Sarajevo	43.051	6.731	653	14.108	240	239	10.869	198	10.013	
Centar	7.878	1.598	151	2.617	46	37	1.739	40	1.660	
Novi Grad	20.054	2.507	254	6.323	103	98	5.431	94	5.244	
Novo Sarajevo	8.669	1.798	168	2.965	56	55	1.985	35	1.607	
Stari Grad	6.450	828	80	2.203	35	49	1.714	29	1.512	
Žene / Women	43.579	6.366	596	13.653	345	77	9.026	193	13.323	
Hadžići	3.513	212	20	914	2	0	896	12	1.457	
Ilidža	7.145	816	91	2.237	67	13	1.562	50	2.309	
Ilijaš	3.366	231	11	753	21	2	837	23	1.488	
Vogošća	3.454	406	34	967	19	3	741	11	1.273	
Timovo	296	15	4	54	1	0	43	0	179	
Grad Sarajevo	25.805	4.686	436	8.728	235	59	4.947	97	6.617	
Centar	4.582	1.028	97	1.592	44	8	756	18	1.039	
Novi Grad	12.236	1.784	178	3.980	103	28	2.503	55	3.605	
Novo Sarajevo	5.258	1.273	109	1.813	53	13	938	14	1.045	
Stari Grad	3.729	601	52	1.343	35	10	750	10	928	

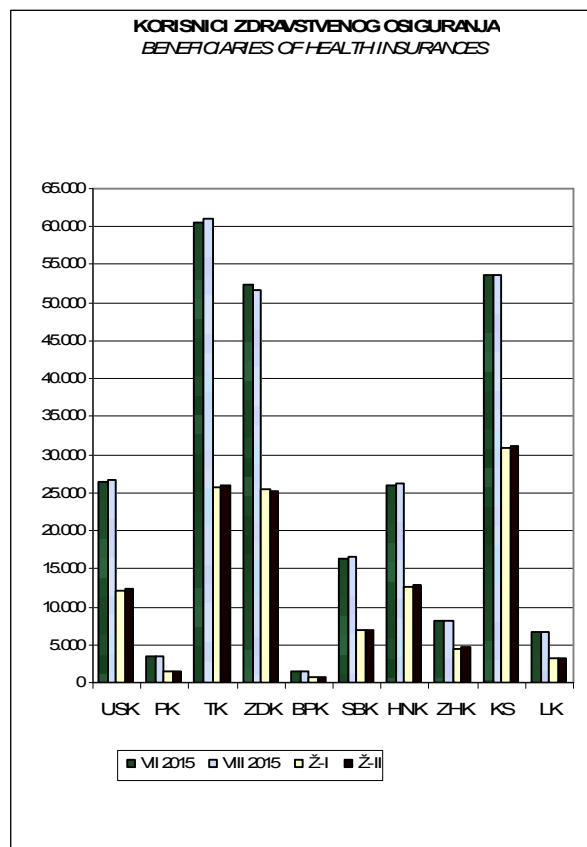
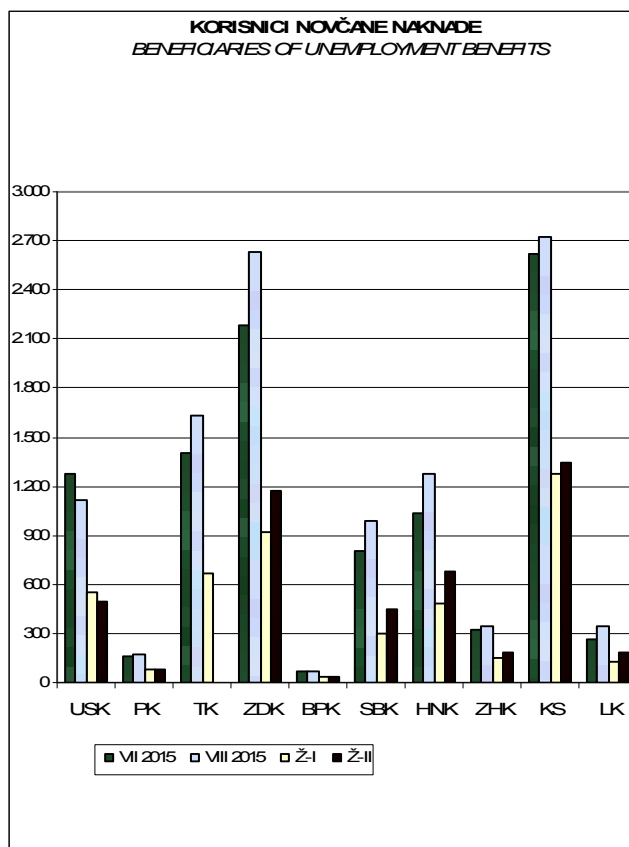
Tabela VII - Table VII (nastavak - continuation)		Avgust/Kolovoz 2015 - August 2015								
KANTONI PO OPĆINAMA (CANTONS BY MUNICIPALITY)	SVEGA/ TOTAL	STEPEN STRUČNOG OBRAZOVANJA / QUALIFICATION								
		VSS	VŠS	SSS	NSS	VKV	KV	PKV	NKV	
10. LIVANJSKI KANTON										
UKUPNO/ TOTAL	9.233	608	280	2.686	21	20	3.422	87	2.109	
Drvar	1.194	25	21	367	1	13	490	0	277	
Garač	536	18	14	167	14	1	168	7	147	
Grahovo	294	5	6	83	0	0	86	3	111	
Kupres	394	23	11	124	0	0	115	13	108	
Livno	4.151	377	93	1.224	0	4	1.525	51	877	
Tomislavgrad	2.664	160	135	721	6	2	1.038	13	589	
Žene/ Women	4.709	400	166	1.506	11	4	1.574	46	1.002	
Drvar	609	19	14	216	1	3	199	0	157	
Garač	269	12	6	86	8	1	72	5	79	
Grahovo	110	1	2	34	0	0	27	2	44	
Kupres	244	18	7	87	0	0	60	7	65	
Livno	2.132	245	50	663	0	0	738	26	410	
Tomislavgrad	1.345	105	87	420	2	0	478	6	247	



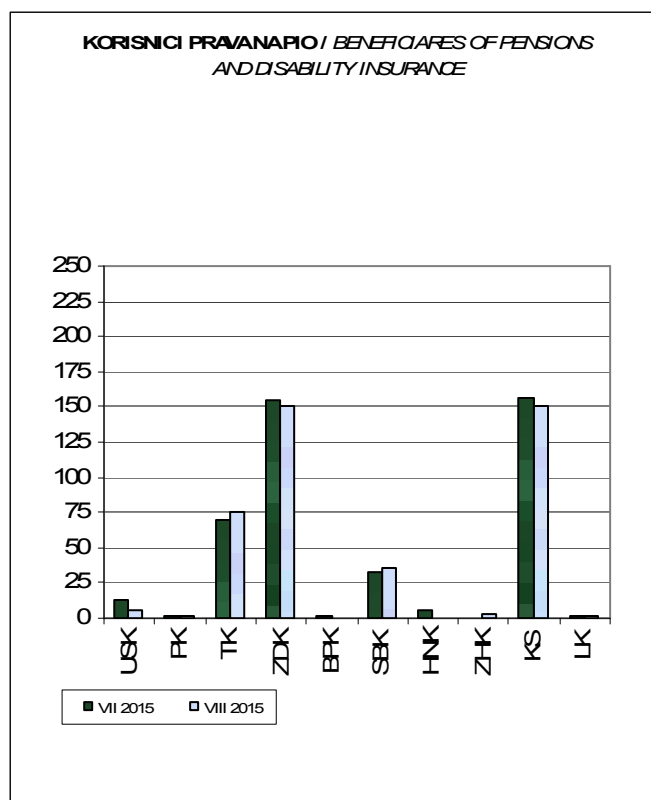
**NEZAPOSLENE OSOBE NA EVIDENCIJI - NAJBROJNIJA ZANIMANJA
PO STRUČNOJ SPREMI**

Tabela VIII - Table VIII		UNEMPLOYED PERSONS - PROFESSIONS BY LEVEL OF EDUCATION						August/Kolovoz 2015 - August 2015				
KANTON CANTON	VSS	UKUPNO		VŠS	UKUPNO		SSS	UKUPNO		KVI/KVW	UKUPNO	
		UKUPNO	ŽENA		UKUPNO	ŽENA		UKUPNO	ŽENA		UKUPNO	ŽENA
USK	Prof.(raznih smjer.)	666	521	Ekonomisti	152	96	Ekonomski teh.	1568	1243	Prodavač	2658	2337
	Dipl.ekonomist	539	354	Nastavnici(r.smjer)+nas+učit.	89	67	Maturant gimnazije	1188	783	Automehaničar	1446	1
	Dipl.pravnik	329	217	Viši med.tehničari-sestra	42	33	Mašinski teh.	1178	395	Inst.(vodb,plinski,cent.g)	1091	4
	Dipl.ing.podjopriv(raznih smjerova)	113	72	Ing.tekstila	41	28	Poljoprivredni teh.	648	455	Krojač	1045	1011
	Dipl.medicijski tehn.	94	80	Ing.mašinstva	34	8	Medicijski teh-sestra	406	301	Vozači (svih smjerova)	1022	31
PK	Ekonomista	66	35	Ekonomista	7	6	Komercijalist	245	148	Prodavač	307	215
	Pravnik	45	29	Pravnik	7	3	Medicijska sestra	115	88	Bravar	252	4
	Razredni učitelj	16	16	Inžinjer agronom	5	3	Ekonomista	107	77	Automehaničar	189	4
	Informatičar	15	4	Inžinjer drumskog saobraćaja	4	1	Administrator	89	51	Frizer	153	131
	Inžinjer agronom	8	5	Inžinjer tekstilne tehnologije	3	0	Administrativni službenik	82	47	Šivač tekstila	102	79
TK	Ekonomist	1047	710	Nast.razred.nast.	230	217	Maturant gimn.	4194	2927	Prodavač	5949	5383
	Pravnik	842	586	Ekonomista	71	46	Maš.tehničar	3237	1011	Automehaničar	2226	3
	Pedagog	352	310	Pravnik	56	42	Ekon.tehničar	2281	1789	Bravar	2090	20
	Prof. bosanskog	304	271	Ekonomski služb.	33	21	Ekon.službenik	1557	1262	Kuhar	1536	1060
	Prof.fiz. i zdr.kult.	195	41	Nast.tehn.kult.	33	17	Hem.tehničar	1251	1014	Vozač ter.voz.	1504	20
ZDK	Pravnik	519	386	Ekonomista	123	76	Ekonomski tehničar	2821	2185	Prodavač	3874	3292
	Ekonomista	519	348	Pravnik	49	30	Maturant gimnazije	2123	1443	Frizer	1886	1782
	Profesor razredne nastave	170	157	Nastavnik razredne nastave	19	16	Mašinski tehničar	1366	503	Bravar	1798	47
	Profesor engleskog jezika	158	126	Učitelj predškolske djece	19	18	Medicijska sestra	925	698	Automehaničar	1558	19
	Profesor bosanskog jezika	135	125	Nastavnik biologije	15	12	Tehničar za dno	546	293	Kuhar	1203	915
EPK	Dipl. pravnik / bakalaurat pr	52	35	Ekonomista	6	5	Mašinski tehničar	119	44	Prodavač	135	117
	Dipl. ing. / bakalaurat / mag	23	18	Pravnik	3	3	Ekonomski tehničar	106	77	Krojač	94	76
	Dipl. menadžer / bakalaurat	18	11	Nastavnik historije i geografije	3	3	Poljoprivredni tehničar	102	53	Vozač	68	4
	Dipl. ekonomista/bakalaurat	16	8	/			Maturant gimnazije	85	53	Hemničar	56	48
	Dipl. socijalni radnik / bakalaurat / magistar soc. rada	12	9	/			Hemijski tehničar	83	68	Frizer	53	43
SBK	Ekonomist	181	129	Ekonomist	341	231	Maturant gimnazije	3136	825	Prodavač	3185	1382
	Pravnik	105	51	Pravnik	51	31	Ekonomski tehničar	2029	845	Konfektionar	645	223
	Inženjer preh.teh	45	21	Inženjer šumarstva	24	15	Mašinski tehničar	1029	214	Stolar	479	11
	Prof.eng.jezika	32	12	Inženjer prehamb.tehno	28	7	Elektrotehničar	1992	185	Bravar	1315	9
	Inženjer poljopr	29	19	Saobraćajni inženjer	30	5	Medicijski tehničar	824	512	Mašibravar	309	13
HNK	Pravnik	494	361	Ekonomski službenik	209	137	Ekonomski tehničar	1701	1178	Prodavač	2170	1721
	Ekonomist	272	187	Učitelj predškolske djece	121	109	Maturant gimnazije	1574	1053	Frizer za žene	916	863
	Profesor engleskog jezika	188	165	Pravnik	111	76	Strojarski tehničar	829	272	Automehaničar	889	0
	Profesor razredne nastave	174	166	Razredni učitelj	78	72	Medicijska sestra	529	364	Bravar	818	10
	Inženjer agronom	160	90	Građevinski inženjer	43	14	Tehničar drumskog prom	458	98	Konobar	676	115
ZHK	Dipl. ekonomist	175	124	Ekonomist	201	140	Ekonomist	969	692	Trgovac	1247	954
	Dipl. pravnik	86	56	Pravnik	39	30	Maturant gimnazije	648	395	Bravar	331	15
	Prof. razredne nastave	91	85	Razredni učitelj	48	42	Strojarski tehničar	321	152	Automehaničar	329	9
	Prof. hrvatskog jezika	62	57	Učitelj predškolske djece	30	30	Elektrotehničar	203	45	Frizer	316	277
	Prof. engleskog jezika	27	27	Socijalni radnik	21	19	Trgovac	193	109	Metaldotkar	287	44
KS	dipl.ekonomista	1240	850	ekonomista	250	158	maturant gimnazije	3437	2332	prodavač	3820	3144
	dipl.pravnik	926	674	pravnik	123	93	ekonomski tehničar	2262	1856	vozač motornih vozila	1140	28
	socijalni radnik	504	454	nast.razredne nastave	55	52	mašinski tehničar	1898	660	frizer-vasuljar	1092	1002
	politolog	404	234	nast.predškolskog vaspit.	46	45	medicijska sestra	754	593	automehaničar	1065	5
	novinar	340	264	građevinski inženjer	40	12	grafički tehničar	609	352	bravar	732	36
LK	ekonomski	121	75	ekonomist	81	56	gimnazija	245	156	prodavač	596	486
	pravni	60	36	pravni	23	19	elektrotehničar	233	46	elektromehaničar	363	78
	učitelj predškolske djece	19	19	inženjer agronom	18	9	ekonomski tehničar	283	221	automehaničar	293	7
	agronom	18	10	učitelj predškolske djece	13	13	strojarski tehničar	197	55	bravar	262	16
	novinarstvo	16	13	strojarski inženjer	9	0	Administrator	146	89	kemijski laborant	197	177

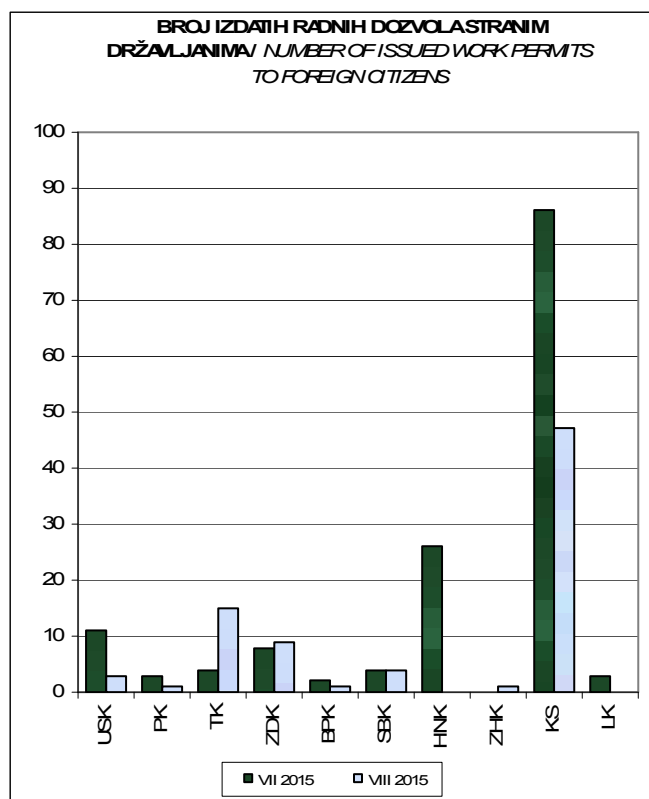
MATERIJALNA I SOCIJALNA SIGURNOST NEZAPOSLENIH						
Korisnici novčane naknade i zdravstvenog osiguranja - učešće žena, indeksi (FBiH po kantonima/županijama)						
MATERIAL AND SOCIAL SECURITY OF THE UNEMPLOYED						
Beneficiaries of unemployment benefits and health insurances - participation of women, indexes (FBiH by canton)						
Tabela IX - Table IX			Avgust/Kolovoz 2015 - August 2015			
KANTONI / CANTONS	Korisnici novčane naknade			Beneficiaries of unemployment benefits		
	UKUPNO Total			ŽENE Women		
	VII 2015	VIII 2015	VIII 2015 VII 2015	VII 2015	VIII 2015	VIII 2015 VII 2015
FEDERACIJA BIH - UKUPNO (FEDERATION OF BIH - TOTAL)	10.145	11.307	111,45	4.587	4.619	100,70
1. Unsko - sanski	1.277	1.114	87,24	553	492	88,97
2. Posavski	166	170	102,41	76	78	102,63
3. Tuzlanski	1.397	1.630	116,68	662	0	0,00
4. Zeničko - dobojski	2.179	2.634	120,88	923	1.175	127,30
5. Bosansko - podrinjski	73	71	97,26	31	34	109,68
6. Srednjobosanski	807	991	122,80	301	450	149,50
7. Hercegovačko-neretvanski	1.031	1.276	123,76	486	674	138,68
8. Zapadnohercegovački	327	350	107,03	153	182	118,95
9. Kanton Sarajevo	2.624	2.725	103,85	1.273	1.345	105,66
10. Livanjski	264	346	131,06	129	189	146,51
	Korisnici zdravstvenog osiguranja			Beneficiaries of health insurances		
	UKUPNO Total			ŽENE Women		
FEDERACIJA BIH - UKUPNO (FEDERATION OF BIH - TOTAL)	255.213	255.665	100,18	123.599	124.432	100,67
1. Unsko - sanski	26.562	26.631	100,26	12.199	12.269	100,57
2. Posavski	3.528	3.513	99,57	1.368	1.362	99,56
3. Tuzlanski	60.475	60.931	100,75	25.654	26.063	101,59
4. Zeničko - dobojski	52.383	51.776	98,84	25.439	25.249	99,25
5. Bosansko - podrinjski	1.569	1.513	96,43	629	626	99,52
6. Srednjobosanski	16.327	16.451	100,76	6.881	6.975	101,37
7. Hercegovačko-neretvanski	26.001	26.150	100,57	12.704	12.812	100,85
8. Zapadnohercegovački	8.122	8.272	101,85	4.476	4.574	102,19
9. Kanton Sarajevo	53.541	53.692	100,28	30.949	31.166	100,70
10. Livanjski	6.705	6.736	100,46	3.300	3.336	101,09



KORISNICI PRAVA NA PIO			
(FBiH po kantonima/županijama)			
BENEFICIARIES OF PENSIONS AND DISABILITY INSURANCE			
(Federation of BiH by canton)			
Tabela X- Table X	Avust/Kolovoz 2015 - August 2015		
KANTONI/ CANTONS	Korisnici prava na PIO		
	<i>PIO beneficiaries</i>		
	VII 2015	VIII 2015	VIII 2015 VII 2015
FEDERACIJA BIH- UKUPNO (FEDERATION OF BIH- TOTAL)	437	423	96,80
1. Unsko - sanski	13	5	38,46
2. Posavski	1	2	200,00
3. Tuzlanski	70	75	107,14
4. Zeničko - dobojski	155	150	96,77
5. Bosansko - podrinjski	2	0	0,00
6. Srednjobosanski	33	36	109,09
7. Hercegovačko-neretvanski	6	0	0,00
8. Zapadnohercegovački	0	3	
9. Kanton Sarajevo	156	150	96,15
10. Livanjski	1	2	200,00



ZAPOSLENI STRANI DRŽAVLJANI			
(FBiH po kantonima/županijama)			
EMPLOYED FOREIGN CITIZENS			
(Federation of BiH by canton)			
Tabela XI - Table XI		Avust/Kolovoz 2015 - August 2015	
KANTONI / CANTONS	Broj izdatih radnih dozvola stranim državljanima		
	<i>Number of issued work permits to foreign citizens</i>		
	VII 2015	VIII 2015	VIII 2015 VII 2015
FEDERACIJA BIH- UKUPNO (FEDERATION OF BIH- TOTAL)	147	81	55,10
1. Unsko - sanski	11	3	27,27
2. Posavski	3	1	33,33
3. Tuzlanski	4	15	375,00
4. Zeničko - dobojski	8	9	112,50
5. Bosansko - podrinski	2	1	50,00
6. Srednjobosanski	4	4	100,00
7. Hercegovačko-neretvanski	26	0	0,00
8. Zapadnohercegovački	0	1	
9. Kanton Sarajevo	86	47	54,65
10. Livanjski	3	0	0,00



IZVOR PODATAKA I METODOLOŠKA OBJAŠNJENJA

Izvori podataka koji se koriste u izradi Statističkog pregleda su podaci koje vode službe za zapošljavanje u Federaciji Bosne i Hercegovine.

Podaci se prikupljaju i obrađuju mjesečno i publikuju oko 15. u mjesecu za prethodni mjesec.

OBJAŠNJENJE ZNAKOVA I POJMOVA

1. NEZAPOSLENA LICA su lica bez zaposlenja, sposobna za rad, starosne dobi od 15 do 65 godina evidentirana u biroima za zapošljavanje.
2. LICA KOJA PRVI PUT TRAŽE ZAPOSLENJE su evidentirana lica u biroima koja ranije nisu bila u radnom odnosu.
3. NEZAPOSLENA LICA ZBOG PRESTANKA RADA ORGANIZACIJA I POSLODAVACA su evidentirana lica u biroima za zapošljavanje a ostala su bez posla zbog prestanka rada organizacija i poslodavaca.
4. KORISNICI NOVČANE NAKNADE su nezaposlena lica evidentirana u općinskim biroima koja su prema odredbama Zakona ostvarila ovo pravo.
5. NOVOPRIJAVLJENA LICA KOJA PRVI PUT TRAŽE ZAPOSLENJE su lica koja se općinskim biroima prijavljuju prvi put radi zaposlenja u tekućem mjesecu.
6. ZAPOSLENI SA EVIDENCIJE SLUŽBI ZA ZAPOSŁJAVANJE su lica koja su se zaposlila u zemlji i inostranstvu tokom izvještajnog mjeseca a bila su evidentirana u službama.
7. POTREBE ZA RADNICIMA predstavljaju broj traženih radnika i pripravnika za nepopunjena i novootvorena radna mjesta koja organizacije i poslodavci prijavljuju biroima u toku izvještajnog mjeseca.
8. REALIZOVANE PRIJAVE O POTREBAMA ZA RADNICIMA predstavljaju broj zaposlenih radnika i pripravnika prema izvještaju o zasnivanju radnog odnosa, koji poslodavci dostavljaju biroima tokom izvještajnog mjeseca.

ZNAKOVI

-	nema pojave
...	ne raspoložbe se podacima
'	podatak manji od 0,5 date jedinice mjere
*	ispravljen podatak
1/	napomena ispod teksta ili tabele
Ø	prosijek
()	procijenjen podatak

SKRAĆENICE

NKV	nekvalifikovani radnik	VKV	visokokvalifikovani radnik
PKV	polukvalifikovani radnik	SSS	srednja stručna sprema
NSS	niža stručna sprema	VŠS	viša školska sprema
KV	kvalifikovani radnik	VSS	visoka stručna sprema

SKD standardna klasifikacija djelatnosti

01. USK	Unsko - sanski kanton	07. HNK	Hercegovačko - neretvanski kanton
02. PK	Posavski kanton	08. ZHK	Zapadnohercegovački kanton
03. TK	Tuzlanski kanton	09. KS	Kanton Sarajevo
04. ZDK	Zeničko - dobojski kanton	10. LK	Livanjski kanton
05. BPK	Bosansko - podrinjski kanton		
06. SBK	Srednjobosanski kanton		

DATA SOURCES AND METHODOLOGICAL EXPLANATIONS

Data sources used for the Monthly Statistics Bulletin are data of the FBiH Employment Services. Data are collected and analysed on a monthly basis and published around the 15th of the month for the previous month.

EXPLANATION OF SYMBOLS AND TERMS

1. *UNEMPLOYED PERSONS* are persons without employment, capable of working, aged 15 to 65, registered at the Municipal Employment Bureaus as seekers of employment.
2. *PERSONS SEEKING EMPLOYMENT FOR THE FIRST TIME* are yet to be employed persons registered at the Municipal Employment Bureau.
3. *UNEMPLOYED PERSONS DUE TO THE DISSOLUTION OF ORGANISATIONS AND EMPLOYERS* are unemployed persons registered at the Municipal Employment Bureau who have lost their jobs because of the dissolution of organisations and employers.
4. *USERS OF UNEMPLOYMENT BENEFITS* are unemployed persons registered at the Municipal Employment Bureaus who have realised unemployment benefit, according to the regulations of the Law on Employment.
5. *NEWLY REGISTRATED PERSONS WHO ARE SEEKING EMPLOYMENT FOR THE FIRST TIME* are unemployed persons registered for the first time at the Municipal Employment Bureau in the current month.
6. *EMPLOYED PERSONS FROM THE REGISTER OF THE EMPLOYMENT SERVICE* are persons who have become employed either in FBiH or abroad during the reporting month, and who have been registered at the Employment Service.
7. *VACANCIES* represent the number of workers and interns sought for vacant and newly opened jobs about which the employers have informed the Municipal Employment Bureau about during the reporting month.
8. *REALISED VACANCIES* represent the number of the employed workers and interns according to the report on employment about which the employers have informed the Municipal Employment Bureau during the reporting month.

SYMBOLS

–	no entry
...	data not available
·	value is less than 0.5 of the given measure unit
*	revised data
¹ /	footnote
Ø	average
()	estimated data

ABBREVIATIONS

NKV	unskilled workers	VKV	highly-skilled workers
PKV	semi-skilled workers	SSS	secondary education
NSS	primary education	VŠS	higher expertise
KV	skilled workers	VSS	university education

01. USK	Una - Sana Canton	07. HNK	Herzegovina - Neretva Canton
02. PK	Posavina Canton	08. ZHK	West Herzegovina Canton
03. TK	Tuzla Canton	09. KS	Sarajevo Canton
04. ZDK	Zenica - Dobož Canton	10. LK	West Bosnia Canton
05. BPK	Bosnian Podrinje Canton		
06. SBK	Central Bosnia Canton		

ADRESE I BROJEVI TELEFONA KANTONALNIH SLUŽBI ZA ZAPOŠLJAVANJE :

UNSKO - SANSKI KANTON					
	JU SLUŽBA ZA ZAPOŠLJAVANJE UNSKO - SANSKOG KANTONA	Ramo Sulić v.d. direktora	Branislava Đurđeva 1 77 000 Bihać	tel: 037/ 229 730 fax: 037/ 229-756	jusluzap@bih.net.ba
1.	Bihać	Kečalović Sead	Branislava Đurđeva 1	tel/fax: 037/229-749	
2.	Bosanska Krupa	Skenderović Razija	511. Slavne brdske brigade bb	tel/fax: 037/476-526	
3.	Bosanski Petrovac	Ferizović Amir	Bosanska bb	tel/fax: 037/881-052	
4.	Bužim	Dervić Džemaludin	505. Viteške brigade bb	tel/fax: 037/410-470	
5.	Cazin	Ružnić Mustafa	Cazinske brigade bb	tel/fax: 037/514-049	
6.	Ključ	Hadžić Jasim	Branilaca BiH 127	tel/fax: 037/660-124	
7.	Sanski Most	V.D.Ogrešević Esmā	Deseti oktobar bb	tel/fax: 037/689-368	
8.	Velika Kladuša	Čaušević Amra	Ibrahima Mržljaka 5	tel/fax: 037/775-370	
POSAVSKI KANTON					
	SLUŽBA ZA UPOŠLJAVANJE ŽUPANIJE POSAVSKE	Stanko Vincetić, v.d. ravnatelja	Jug I b.b. (zgrada suda) 76 270 Orašje	tel: 031/ 712 - 306 fax: 031/ 712 - 306	ravnatelj@szuzp.ba administrator@szuzp.ba pravnik@szuzp.ba
1.	Orašje	Mato Mišković, v.d.	Ulica III br. 15	tel/fax: 031/ 713 - 964	biroorasje@szuzp.ba
2.	Domaljevac - Šamac	Klarić Đuro	Posavskih branitelja 148	tel/fax: 031/ 791 - 931	birodomaljevac@szuzp.ba
3.	Odžak	Aida Radić. v.d.	Omladinska bb	tel: 031/ 710-745 fax: 031/ 761- 421	biroodzak@szuzp.ba
TUZLANSKI KANTON					
	JU SLUŽBA ZA ZAPOŠLJAVANJE TUZLANSKOG KANTONA	Senad Muhamedbegović, direktor	Bosne srebrene br.31 75 000 Tuzla	centr: 035/ 228-568 centr: 035/228-578 fax: 035/228-573	birotk@hotmail.com
1.	Tuzla	Kravić Mirela	Bosne srebrene br.31	tel/fax: 035/ 228-572 centr.035/306-453	birotz@hotmail.com
2.	Banovići	Mujić Halil	119.Muslimanske br.3	tel/fax: 035/871-260 035/871-261	birobanovici@bih.net.ba
3.	Čelić	Ibrišimović Azra	Alije Izetbegovića 60/2	tel/fax.035/ 668-060 035/668-061	birocel@bih.net.ba
4.	Doboj - Istok	Mrković Semir	Brijesnica b.b.	tel/fax: 035/727 -060 035/727-061	birodobojistok@bih.net.ba
5.	Gračanica	Terzić Refija	Alije Izetbegovića 20 B	tel/fax:035/702-719 035/700-661	birograc@bih.net.ba
6.	Gradačac	Smajlović Mirsada	I.Kapetanovića b.b.	tel/fax: 035/ 821-740 035/821-741	birograd@bih.net.ba
7.	Kalesija	Mujkanović Miralem	Patriotske lige b.b.	tel/fax: 035/610-281 035/631-266	szzp.kalesija@bih.net.ba
8.	Kladanj	Jakupović Esmā	Kladanjskih brigada br.1	tel/fax: 035/622-080	birokladanj@bih.net.ba
9.	Lukavac	Ejubović Rifat	Redžepa ef. Muminhodžića br. 4	tel/fax: 035/550-156 035/550-155	biroluk@bih.net.ba
10.	Sapna	Muharemović Azem	206. Viteške brigade b.b.	tel/fax: 035/599-070	birosapna@bih.net.ba
11.	Srebrenik	Smajlović Ohran	211. Oslobođilačke brigade br. 12	tel/fax: 035/647-230 035/647-231	birosreb@bih.net.ba
12.	Teočak	Husić Senajil	Krstac b.b.	tel/fax: 035/754-030	szz.teocak@bih.net.ba
13.	Živinice	Jusić Bajro	Oslobođenja br. 20	tel/fax: 035/740-520 035/740-521	birozivinice@bih.net.ba

ZENIČKO – DOBOJSKI KANTON					
	JU SLUŽBA ZA ZAPOŠLJAVANJE ZENIČKO - DOBOJSKOG KANTONA	Ratko Orlandić, direktor	Adolfa Goldbergera 6 72 000 Zenica	centr: 032/ 448-200 fax: 032 / 405-173	szz_zedo@bih.net.ba
1.	Zenica	Bradarac Alma	Adolfa Goldbergera 6	tel/fax: 032/ 448-219	
2.	Breza	Bašić Fikret	Bogumilska 10	tel/fax: 032/ 789-390	
3.	Doboj-Jug	Katić Ivan	Matuzići bb	tel/fax: 032/699-130	
4.	Kakanj	Marušić Mahir	Alije Izetbegovića L 1	tel/fax: 032/552-390	
5.	Maglaj	Delić Sulejman	Aleja ljljana 14	tel/fax: 032/609-611	
6.	Olovo	Hasanspahić Refik	Radnička 6	tel/fax: 032/828-310	
7.	Tešanj	Berberović Muharem	Armije BiH bb	tel/fax: 032/656-700	
8.	Usora	Katić Ivan	Žabljak bb	tel/fax: 032/895-293	
9.	Vareš	Operta-Svinčicki Jasna	Zvijezda 41	tel/fax: 032/849-260	
10.	Visoko	Ahić Tarik	Hadžihasanova 23	tel/fax: 032/731-620	
11.	Zavidovići	Ahmić Hazim	Patriotske lige blok C	tel/fax: 032/868-511	
12.	Žepče	Šišić Biljana	S.Tomaševića 1	tel/fax: 032/888-187	
BOSANSKO – PODRINJSKI KANTON					
	JU SLUŽBA ZA ZAPOŠLJAVANJE BOSANSKO - PODRINJSKOG KANTONA	Nafija Hodo, direktorica	Maršala Tita 13 73 000 Goražde	tel: 038/221-546	szzbpbk@bih.net.ba
1.	Goražde	Hadžić Fikreta	Maršala Tita 13	tel: 038/221-546	
2.	Foča - Ustikolina	Čengić Amela	Omladinskih brigada bb	tel: 038/518-382	
3.	Pale - Prača	Aganović Alija	VI Hrenovački bataljon	tel: 038/799-446	
SREDNJOBOSANSKI KANTON					
	SLUŽBA ZA ZAPOŠLJAVANJE SBK / ŽSB	Željko Lončar, direktor	Konatur bb 72 270 Travnik	centr: 030/518-764 tel/fax: 030/501-843	info@szzksbsbk.com.ba
1.	Bugojno	Duvnjak Dževad	Nugle II - 15	tel/fax: 030/251-235	
2.	Busovača	Marica Akrap	Nikole Šubića Zrinskog bb	tel/fax: 030/732-094	
3.	Dobretići	Idžanović Srećko	Dobretići bb	tel : 030/641-194	
4.	Donji Vakuf	Imširpašić Vasva	Omladinska bb	tel/fax: 030/205-539	
5.	Fojnica	Dedić Bibija	Hadrovići 10	tel/fax: 030/544-401 544-402	
6.	Gornji Vakuf - Uskoplje	Filipović Amir	Kralja Tomislava bb, Gornji Vakuf-Uskoplje	tel/fax : 030/494-158	
7.	Jajce	Ljubičić Vesna	Zagrebačka bb	tel/fax : 030/654-195	
8.	Kiseljak	Madžar Pero	Bana Josipa Jelačića bb	tel/fax: 030/879-579	
9.	Kreševo	Lalić Vlado	Fra Grge Martića 120	tel/fax: 030/806-522	
10.	Novi Travnik	Hajrić Ekrem	Mehmeda Spahe 13	tel/fax: 030/542-626	
11.	Travnik	Bajrić Nermina	Mehmeda Paše Kukavice 13 Tvornička bb Nova Bila	tel/fax: 030/540-261 tel/fax: 030/708-872 tel/fax: 030/708-873	
12.	Vitez	Krišto Marija	Stjepana Radića bb	tel/fax: 030/712-473	

HERCEGOVAČKO – NERETVANSKI KANTON					
	SLUŽBA ZA ZAPOŠLJAVANJE HNK/HNŽ	Vlado Čuljak, direktor	Kralja Tvrtka 19 88 000 Mostar	tel/fax : 036/ 321-824 036/ 311-157 036/ 311-717	ravnatelj@zzz.tel.net.ba
1.	Čapljina	Nikolina Rajić	Ante Starčevića 4	tel. 036/ 808 - 135	capljina@zzz.tel.net.ba
2.	Čitluk	Ostojić Nikola	Kralja Tomislava bb	tel. 036/ 642 - 630	citluk@zzz.tel.net.ba
3.	Jablanica	Teletović Ajdin	Trg oslobođenja bb	tel/fax: 036/752-818	biro.jablanica@bih.net.ba
4.	Konjic	Faladžić Adnan	Kolonija 8	tel. 036/726 - 253	biro.konjic@bih.net.ba
5.	Neum	Udženija Ivan	Zagrebačka bb	tel. 036/ 880 - 219	neum@zzz.tel.net.ba
6.	Prozor/Rama	Džalto Jure	Splitska bb	tel. 036/ 770 - 102	prozor-rama@zzz.tel.net.ba
7.	Ravno	Vukić Antica	Ravno bb	tel. 036/ 891 - 030	ravno@zzz.tel.net.ba
8.	Stolac	Rajić Mirko	Banovinska 4	tel. 036/ 853 - 330	stolac@zzz.tel.net.ba
9.	Mostar	Nikola Božić Sabina Šantić	Kralja Tvrtka 19 Braće Fejića 53A	tel. 036/321 - 824 tel. 036/551 - 331	mostar@zzz.tel.net.ba odjeljenje2mostar@bih.net.ba
ZAPADNOHERCEGOVAČKI KANTON					
	SLUŽBA ZA ZAPOŠLJAVANJE ŽUPANIJE ZAPADNOHERCEGOVAČKE	Mario Bušić, v.d. direktora	Trg Herceg - Bosne 1 88 340 Grude	tel : 039/661 - 396 039/ 661 - 397 fax : 039/ 661 - 398	info@szz-zzh.ba
1.	Grude	Filipović Vitomir	Fra Gabre Grubišića bb	tel: 039/ 662 - 171	grude@szz-zzh.ba
2.	Ljubuški	Nižić Zora	Trg kralja Tvrtka bb	tel: 039/ 830 -576	ljubuski@szz-zzh.ba
3.	Posušje	Erceg Ivana	Dalmatinska bb	tel: 039/ 681 - 055	posusje@szz-zzh.ba
4.	Široki Brijeg	Ćosić Marijana	Kralja Tomislava 1	tel: 039/ 704 - 928	sirokibrijeg@szz-zzh.ba
KANTON SARAJEVO					
	JU SLUŽBA ZA ZAPOŠLJAVANJE KANTONA SARAJEVO	Igor Kamočaji, direktor	Đoke Mazalića 3 71 000 Sarajevo	tel: 033/ 251-260 033/ 569-100 fax : 033/ 204 -177	iuszks@bih.net.ba
1.	Hadžići	Kadić Salko	Hadželi 128	tel/fax: 033/428-620	birohadzici@iuszks.com.ba
2.	Ilidža	Smailbegović Muhamed	Mala aleja 2	tel/fax : 033/627-914 033/762-670	biroilidza@iuszks.com.ba
3.	Ilijaš	Nožić Đenan	Ivana Franje Jukića 4	tel/fax :033/ 400-037 033/ 403-350	biroilijas@iuszks.com.ba
4.	Vogošća	Agić Džemila	Jošanička 30	tel/fax: 033/ 424-080 033/ 424 -081	birovoqosca@iuszks.com.ba
5.	Trnovo	Spahić Suad	Trnovo bb	tel/fax : 033/ 439-046	birotrnovo@iuszks.com.ba
6.	Centar	Vrućak - Zukanović Hatidža	Mehmeda Spahe do br.12	tel/fax: 033/ 225-786 033/ 214-438	birocentar@iuszks.com.ba
7.	Novi Grad	Biber Bajro	Teheranski trg 6-8	tel/fax: 033/ 469-812 033/ 469-813	biroNovigrad@iuszks.com.ba
8.	Novo Sarajevo	Mulać Amela	Ložionička 5	tel/fax : 033/ 653-217 033/ 652-457	biroNovosarajevo@iuszks.com.ba
9.	Stari Grad	Sanela Karović	Sime Milutinovića br. 4	tel/fax: 033/ 557-247 033/ 557-246	birostarigrad@iuszks.com.ba
LIVANJSKI KANTON					
	ŽUPANIJSKI ZAVOD ZA UPOŠLJAVANJE	Anto Omazić, direktor	Kralja Tvrtka 5 80 101 Livno	tel/fax: 034/203 - 306 tel: 034/ 203 - 201	zzz.uposljanje@tel.net.ba
1.	Livno	Vrdoljak Branka	Kralja Tvrtka 19	tel: 034/ 201 - 306	
2.	Tomislavgrad	Kozarić Mira	Mijata Tomića bb	tel: 034/ 352 - 114	
3.	Kupres	Turalija Rajka	Kralja Tvrtka bb	tel: 034/ 274 - 271	
4.	Glamoč	Damjanović Vlatka	Dr. Ante Starčevića	tel: 034/ 273 - 084	
5.	Bosansko Grahovo	Sarić Milena	Ulica HVO-a bb	tel: 034/ 850 - 211	
6.	Drvar	Kordić Kaja	Kralja Tomislava 40	tel: 034/ 819 - 599	