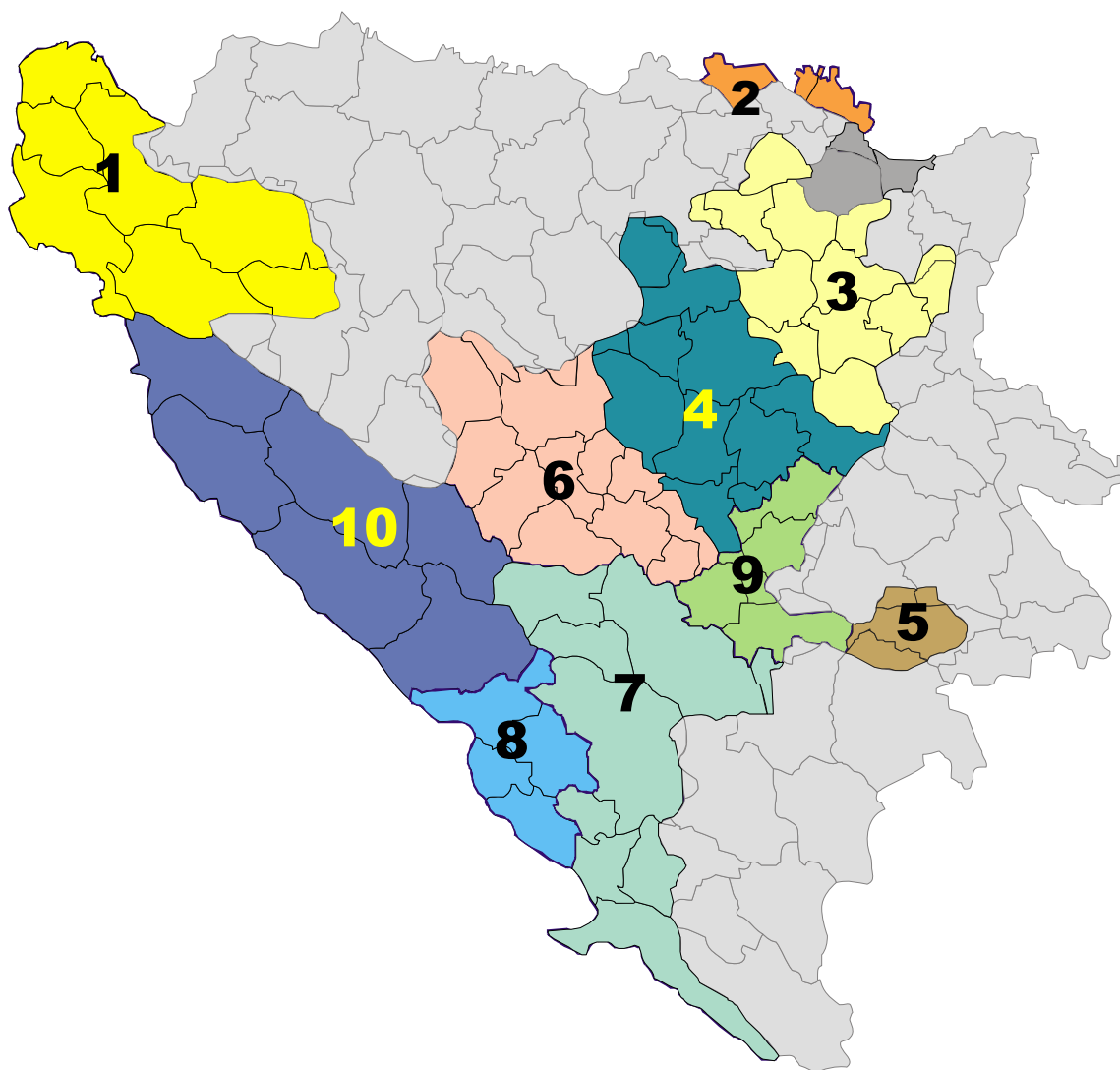




07/15

# B I L T E N / B U L L E T I N

STATISTIČKI PREGLED – JULI/SRPANJ 2015. GODINE  
STATISTICAL REVIEW – JULY 2015



Sarajevo, avgust/kolovoz 2015. godine

Sarajevo, August 2015

**Izdavač:** **Federalni zavod za zapošljavanje Sarajevo**  
*Publisher:* Federal Employment Institute Sarajevo  
71 000 Sarajevo  
Đoke Mazalića 3  
Telefon : 562-900  
Fax : 208-257  
e-mail : [info@fzzz.ba](mailto:info@fzzz.ba)  
web : [www.fzzz.ba](http://www.fzzz.ba)

**Za izdavača:** **Direktor** **Kenan Rešo**  
*For the publisher:* Director

**Rukovodilac Sektora za** Sead Pita  
**ekonomske poslove, evidencije**  
**i informacione tehnologije**  
Head of the Sector for Economy,  
Statistics and Information  
Technologies

**Rukovodilac Odjeljenja** Samir Brković  
Head of the Department for  
Information Technologies and  
Statistics

**Priprema i** **Odjeljenje za informacione** Fadil Suljić  
**obrada za** **tehnologije, evidencije i**  
**štampanje:** **statistiku**  
*Edited by:* Department for Information  
Technologies and Statistics

**Prevod:** **Stručni saradnik za informisanje** Haris Čuljević  
*Translation:* Expert Associate for PR

# SADRŽAJ

## Table of Contents

Statistički pregled	2	
<i>Statistical Review</i>	3	
Tabela A (Table A)	Prijavljeni na evidenciju nezaposlenih po prestanku radnog odnosa i zaposleni sa evidencije po kantonima – juli/srpanj 2015 godine <i>Registered unemployed upon termination of employment and registered employed by canton, July 2015</i>	4
Tabela B (Table B)	Kretanje broja nezaposlenih i zaposlenih prema evidencijama Federalnog zavoda za zapošljavanje <i>Number of the unemployed and employed according to the register of the Federal Employment Institute</i>	5
Tabela I i II (Table I&II)	Zaposlenost po područjima i kantonima – juni/lipanj 2015. godine <i>Employment by sector of activities and by canton – June 2015</i>	6
Tabela III (Table III)	Registrovana nezaposlenost po kvalifikacionoj strukturi, juli/srpanj 2015. godine <i>Registered unemployment by qualification, July 2015</i>	7
Tabela IIIa (Table IIIa)	Pregled broja zaposlenih lica sa evidencije <i>Overview of the number of employed persons from the register</i>	8
Tabela IV (Table IV)	Posredovanje u zapošljavanju - ponuda i potražnja, nezaposlenost po spolnoj strukturi, juli/srpanj 2015 godine <i>Mediation in employment – offer and demand by gender structure, July 2015</i>	9
Tabela V (Table V)	Registrovana nezaposlenost po kantonima i spolu, juli/srpanj 2015 godine <i>Registered unemployment by canton and gender, July 2015</i>	10
Tabela Va (Table Va)	Registrovana nezaposlenost po dobi, spolu i kantonima, juli/srpanj 2015 godine <i>Registered unemployment by age, gender and canton, July 2015</i>	11
Tabela Vb (Table Vb)	Registrovana nezaposlenost po dobi, stepenu obrazovanja i spolu, juli/srpanj 2015 godine <i>Registered unemployment by age, qualification and gender, July 2015</i>	12
Tabela VI (Table VI)	Registrovana nezaposlenost po općinama i spolu, juli/srpanj 2015 godine <i>Registered unemployment by municipality and gender, July 2015</i>	13
Tabela VII (Table VII)	Pregled broja registrovanih nezaposlenih lica po općinama i kvalifikacionoj strukturi, juli/srpanj 2015 godine <i>Registered unemployment by municipality and qualification, July 2015</i>	17
Tabela VIII (Table VIII)	Najbrojnija zanimanja po stručnoj spremi, juli/srpanj 2015 godine <i>Professions by qualification, July 2015</i>	22
Tabela IX (Table IX)	Materijalna i socijalna sigurnost nezaposlenih po kantonima, juli/srpanj 2015 godine <i>Material and social insurance of the unemployed by canton, July 2015</i>	23
Tabela X (Table X)	Korisnici prava na PIO po kantonima, juli/srpanj 2015 godine <i>Beneficiaries of the pension and disability insurance by canton, July 2015</i>	24
Tabela XI (Table XI)	Zaposleni strani državljani po kantonima, juli/srpanj 2015 godine <i>Employed foreign citizens by canton, July 2015</i>	25
Metodološka objašnjenja	26	
<i>Methodological explanations</i>	27	
Adrese i brojevi telefona kantonalnih službi za zapošljavanje	28	
<i>Addresses and telephone numbers of the cantonal employment services</i>		

Molimo korisnike ove publikacije da prilikom korištenja podataka navedu izvor  
*We kindly ask the users of this publication to state the source when using data from this publication*

## STATISTIČKI PREGLED

### **Brisanje sa evidencije nezaposlenih**

U julu 2015. godine sa evidencija kantonalnih službi za zapošljavanje brisano je 9.698 osoba, od čega je zaposleno 6.955, što je za 352 ili 5,33% više nego u prethodnom mjesecu. Od početka godine do 31.7.2015. godine sa evidencija je brisana 63.991 osoba, od čega je zaposleno 42.845.

### **Prijavljivanje na evidenciju nezaposlenih**

U julu 2015. godine na evidenciju nezaposlenih se prijavilo 13.417 osoba, od čega 6.302 po prestanku radnog odnosa, što je u poređenju s prethodnim mjesecom povećanje za 1.627, odnosno 34,80%. Od početka godine do kraja jula na evidenciju se prijavila 62.548 osoba, od čega 36.591 zbog prestanka radnog odnosa.

### **Zaposlenost**

Dana 30.6.2015. godine u Federaciji BiH je bilo zaposleno 452.015 osoba, od čega 270.819 (59,91%) u privredi i 175.257 (38,77%) u neprivredi. Broj zaposlenih u odnosu na prosjek iz prošle godine veći je za 8.428, odnosno 1,90%, a u odnosu na prethodni mjesec za 3.209, odnosno 0,71%.

### **Posredovanje u zapošljavanju**

Kantonalne službe za zapošljavanje su u julu 2015. godine posredovale u zapošljavanju 4.085 osoba, što je u poređenju s prethodnim mjesecom povećanje za 134.

### **Nezaposlenost**

Dana 31.7.2015. godine na evidencijama službi za zapošljavanje bile su registrirane 390.822 osobe, što je u odnosu na prethodni mjesec povećanje za 3.719, odnosno 0,96%. Udio ženske populacije u broju nezaposlenih iznosi 205.743, odnosno 52,64%. Od ukupnog broja nezaposlenih, 270.241 (69,15%) je stručna, 120.581 (30,85%) je nestručna osoba, a njih 171.333 (43,84%) prvi puta traži zaposlenje.

### **Kvalifikaciona struktura nezaposlenih**

Među nezaposlenima najviše je KV (131.288 ili 33,59%) i NKV radnika (112.343 ili 28,75%), potom slijede osobe sa SSS (103.800 ili 26,56%) i VSS (27.738 ili 1,10%), PKV radnici (7.556 ili 1,93%), osobe sa VŠS (5.540 ili 1,42%), VKV radnici (1.875 ili 0,48%) i osobe s NSS (682 ili 0,17%).

### **Nezaposlenost po kantonima**

Najveći broj nezaposlenih registriran je u Tuzlanskom (97.521 ili 24,95%), potom u Kantonu Sarajevo (71.515 ili 18,30%) i Zeničko-dobojskom kantonu (70.032 ili 17,92%). U Bosansko-podrinjskom kantonu je registrirano 3.630 nezaposlenih osoba ili 0,93% od ukupnog broja.

### **Radne dozvole**

Tokom jula 2015. godine stranim državljanima je odobreno 147 radnih dozvola.

### **Socijalna sigurnost nezaposlenih**

U julu 2015. godine na evidencijama službi za zapošljavanje bilo je registrirano 57.277 demobiliziranih branilaca, što u odnosu na prethodni mjesec predstavlja smanjenje za 543, odnosno 0,94%. Udio demobiliziranih branilaca u ukupnom broju nezaposlenih iznosi 14,66%.

U istom mjesecu zabilježeno je 10.145 korisnika novčane naknade, što je u poređenju sa podacima iz prethodnog mjeseca smanjenje za 3129.

Pravo na zdravstveno osiguranje u predmetnom mjesecu preko kantonalnih službi za zapošljavanje ostvarilo je 255.213 osoba, što je za 1.085 manje nego prethodnog mjeseca.

Pravo na penzijsko i invalidsko osiguranje koristilo je 437 osoba.

## STATISTICAL REVIEW

### **Number of deleted persons from the register of unemployed persons**

The outflow from the register in July 2015 amounted to 9,698 persons. Out of that number, 6,955 persons were employed, which represents an increase of 352 or 5.33 per cent in regard to the previous month. From January 1<sup>st</sup> till the end of July 2015 63,991 persons were deleted from the register of unemployed persons. Out of that number, 42,845 persons were employed.

### **Number of newly registered unemployed persons**

The number of new entrants in July 2015 amounted to 13,417 persons. Out of that number, 6,302 persons were registered due to dismissal, which represents an increase of 1,627 or 34.80 per cent in regard to the previous month. From January 1<sup>st</sup> till the end of July 2015 62,548 persons were registered. Out of that number, 36,591 due to dismissal.

### **Employment**

At the end of June 2015 in the Federation of Bosnia and Herzegovina there were 452,015 registered employed persons: in economy 270,819 persons or 59.91 per cent, and in non-economy 175,257 persons or 38.77 per cent. The employment increased in regard to the average of 2014 for 8,428 or 1.90 per cent and compared to the previous month for 3,209 or 0.71 per cent.

### **Mediation in employment**

In July 2015 the Cantonal Employment Services have mediated in employment for 4,085 persons, which compared to the previous month is an increase of 134.

### **Unemployment**

At the end of July 2015 in the Federation of Bosnia and Herzegovina were registered 390,822 unemployed persons, and it represents an increase of 3,719 or 0.96 per cent in regard to the previous month. Out of that number, 205,753 (52.64 per cent) are women. Participation of qualified persons in total unemployment was 270,241 or 69.15 per cent, and the participation of unqualified persons 120,581 or 30.85 per cent. There were 171,333 (43.84 per cent) persons seeking employment for the first time.

### **Qualification structure of registered unemployed persons**

Qualification structure of registered unemployed persons in July 2015 was: VSS 27,738 or 7.10 per cent, VŠS 5,540 or 1.42 per cent, SSS 103,800 or 26.56 per cent, VKV 1,875 or 0.48 per cent, KV 131,288 or 33.59 per cent, NKV 112,343 or 28.75 per cent, PKV 7,556 or 1.93 per cent and NSS 682 or 0.17 per cent. (*For translation of abbreviations look at the page 24*)

### **Unemployment, by Cantons**

The highest unemployment is registered in Tuzla Canton (97,521 or 24.95 per cent), in Canton Sarajevo (71,515 or 18.30 per cent) and in Zenica-Doboj Canton (70,032 or 17.92 per cent). In Bosna-Podrinje Canton were registered 3,630 or 0.93 per cent unemployed persons in regard to total number.

### **Work permits**

In July 2015 the Federal Employment Institute has issued 147 work permits to foreign citizens.

### **Social security of unemployed persons**

In reported month there were 57,277 demobilized soldiers in the total number of unemployed persons, which is a decrease of 543 or 0.94 per cent in regard to the previous month. In accordance with Law of mediation in employment and social insurance of unemployed persons, the unemployment benefit received 10,145 persons, which is for 129 less in regard to the previous month. In the same period 255,213 persons have used health insurance through the employment services. In July 2015 437 persons have received pension and disability insurance.

**PRIJAVLJENI NA EVIDENCIJU NEZAPOSLENIH PO PRESTANKU RADNOG ODNOSA  
I ZAPOSLENI SA EVIDENCIJE PO KANTONIMA**  
*REGISTERED UNEMPLOYED UPON TERMINATION OF EMPLOYMENT AND REGISTERED EMPLOYED BY  
CANTON*

Tabela A - Table A

Juli/Srpanj 2015. godine  
July 2015

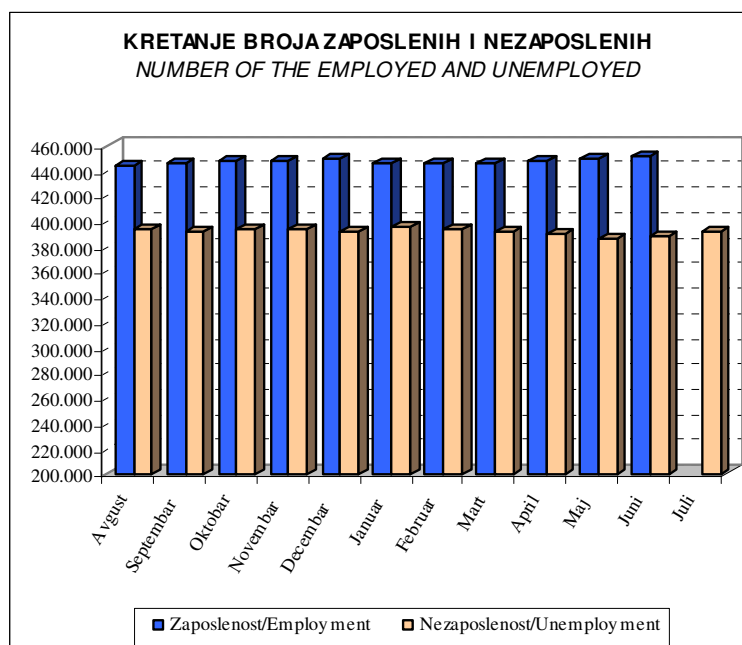
Kanton / Canton	Izveštajni period / Reporting period	Broj ukupno novoprijavljenih osoba na evidenciju nezaposlenih / The total number of the newly registered at the unemployment register	Broj osoba brisanih iz evidencije / Number of deleted persons from the register	Broj prijavljenih na evidenciju nezaposlenih po prestanku radnog odnosa / Number of unemployed registered upon the termination of employment	Razlozi prestanka radnog odnosa / Reasons of employment termination			Zaposleno sa evidencije / Employed persons from the register	Broj zaposlenih stanje: juni 2015.god (podaci Federalnog zavoda za statistiku) / Number of employed persons: June 2015 (data from the Federal Office of Statistics)	
					Stečaj, likvidacija, restrukturiranje, privatizacija / Bankruptcy, restructuring, privatization	Tehnološki ili organizacioni višak / Technological or organizational surplus labour	Ostalo (prestanak ugovora na odred. vrijeme, sporazumni raskid ugovora, povreda radne obaveze i sl.) / Other (termination of fixed-term contracts, agreed termination of contract, breach of work duties, etc.)			
1	2	3	4	5	6(7+8+9)	7	8	9	10	11
Unsko-sanski kanton	Ukupno	Od 1. januara / From January 1	7.499	7.274	3.600	95	1.346	2.159	4.473	32.219
	Total	juli / July	1.462	1.021	463	6	116	341	737	
	Žene / Women	Od 1. januara / From January 1	3.203	2.716	1.356	33	446	877	1.401	5.815
		juli / July	699	335	232	3	61	168	222	
Posavski kanton	Ukupno	Od 1. januara / From January 1	1.006	1.032	484	26	120	338	614	83.967
	Total	juli / July	171	174	55	3	16	36	108	
	Žene / Women	Od 1. januara / From January 1	487	492	234	11	61	162	1.762	71.175
		juli / July	100	75	33	2	14	17	1.508	
Tuzlanski kanton	Ukupno	Od 1. januara / From January 1	14.061	15.337	7.558	151	1.842	5.565	9.808	9.532
	Total	juli / July	3.179	2.213	1.508	35	265	1.208	1.409	
	Žene / Women	Od 1. januara / From January 1	6.438	5.569	3.252	38	656	2.558	3.077	41.876
		juli / July	1.555	790	705	12	103	590	423	
Zeničko- dobojski kanton	Ukupno	Od 1. januara / From January 1	11.835	12.265	7.128	128	1.898	5.102	8.682	50.130
	Total	juli / July	2.224	2.083	1.055	2	244	809	1.544	
	Žene / Women	Od 1. januara / From January 1	5.247	4.849	2.878	43	698	2.137	3.172	17.123
		juli / July	1.073	838	458	1	76	381	585	
Bosansko- Podrinjski kanton	Ukupno	Od 1. januara / From January 1	731	737	224	3	6	215	516	125.585
	Total	juli / July	129	147	31	0	0	31	113	
	Žene / Women	Od 1. januara / From January 1	342	330	110	1	1	108	226	9.593
		juli / July	70	58	20	0	0	20	43	
Srednjobosanski kanton	Ukupno	Od 1. januara / From January 1	6.418	6.637	2.935	50	1.469	1.416	4.696	125.585
	Total	juli / July	1.692	892	568	10	234	324	680	
	Žene / Women	Od 1. januara / From January 1	2.869	2.558	1.193	16	561	623	1.705	17.123
		juli / July	839	346	297	4	124	169	262	
Hercegovačko- neretvanski kanton	Ukupno	Od 1. januara / From January 1	5.235	4.977	3.371	194	1.377	1.800	3.794	125.585
	Total	juli / July	1.384	843	823	18	207	598	706	
	Žene / Women	Od 1. januara / From January 1	2.657	2.435	1.783	78	694	1.011	1.869	17.123
		juli / July	783	377	535	9	119	407	301	
Zapadno- hercegovački kanton	Ukupno	Od 1. januara / From January 1	1.918	1.799	1.059	66	491	502	941	125.585
	Total	juli / July	505	188	222	17	74	131	127	
	Žene / Women	Od 1. januara / From January 1	1.049	978	575	33	245	297	534	9.593
		juli / July	290	98	146	12	34	100	69	
Kanton Sarajevo	Ukupno	Od 1. januara / From January 1	12.592	12.492	9.612	0	3.995	5.617	8.443	125.585
	Total	juli / July	2.362	1.914	1.418	0	507	911	1.417	
	Žene / Women	Od 1. januara / From January 1	6.409	6.103	4.902	0	1.920	2.982	4.011	9.593
		juli / July	1.249	925	798	0	248	550	663	
Kanton 10	Ukupno	Od 1. januara / From January 1	1.253	1.441	620	30	157	433	878	452.015
	Total	juli / July	309	223	159	3	23	133	114	
	Žene / Women	Od 1. januara / From January 1	622	600	314	9	55	250	349	452.015
		juli / July	185	98	113	1	12	100	51	
UKUPNO FBiH	Ukupno	Od 1. januara / From January 1	62.548	63.991	36.591	743	12.701	23.147	42.845	452.015
	Total	juli / July	13.417	9.698	6.302	94	1.686	4.522	6.955	
	Žene / Women	Od 1. januara / From January 1	29.323	26.630	16.597	262	5.337	11.005	18.106	452.015
		juli / July	6.843	3.940	3.337	44	791	2.502	4.127	

**KRETANJE BROJA ZAPOSLENIH I NEZAPOSLENIH**  
*NUMBER OF THE EMPLOYED AND UNEMPLOYED*

**Tabela B – Table B**

avgust/kolovoz 2014 – juli/srpanj 2015  
*August 2014 - July 2015*

Godina <i>Year</i>	Mjesec <i>Month</i>	Broj nezaposlenih <i>Number of the unemployed</i>	Broj zaposlenih* <i>Number of the employed</i>	Ostali bez posla <i>Dismissed persons</i>	Zaposleni sa evidencije <i>Hired persons</i>
2014	Avgust	394.168	444.597	6.669	5.786
	Septembar	391.856	446.417	4.985	9.437
	Oktober	392.646	448.001	5.372	5.966
	Novembar	392.675	447.873	5.493	5.365
	Decembar	392.265	448.720	6.028	4.905
2015	Januar	395.133	445.788	7.637	4.552
	Februar	393.787	445.970	4.519	5.403
	Mart	391.663	446.304	4.455	5.854
	April	388.848	448.232	4.689	7.140
	Maj	385.540	448.806	4.314	6.338
	Juni	387.103	452.015	4.675	6.603
	Juli	390.882		6.302	6.955



\* Broj zaposlenih je prema podacima Federalnog zavoda za statistiku koji se objavljuju u pravilu 15. u mjesecu i posljednji podatak je za juni 2015. godine / *The number of the employed is according to the official data of the Federal Office of Statistics which is being published every 15th in the month by default. The newest data is from June 2015.*

**ZAPOSLENOST - po područjima<sup>1</sup>**  
**EMPLOYMENT by sector of activities**

**Tabela I - Table 1**

Juni/Lipanj 2015 - June 2015

PODRUČJE <sup>2</sup> Sector of activities	Broj zaposlenih / Number of the employed				
	Ø 2014	V 2015	VI 2015	INDEX	
				VI 2015 Ø 2014	VI 2015 V 2015
<b>FEDERACIJA BiH - UKUPNO</b> <b>FEDERATION OF BiH TOTAL</b>	<b>443.587</b>	<b>448.806</b>	<b>452.015</b>	<b>101,9</b>	<b>100,7</b>
<b>A</b> Poljoprivreda, šumarstvo i ribolov (Agriculture, forestry and fishing)	7.891	7.809	7.981	101,1	102,2
<b>B</b> Vađenje ruda i kamena (Mining and quarrying)	13.723	13.578	13.534	98,6	99,7
<b>C</b> Prerađivačka industrija (Manufacturing)	84.997	85.923	86.656	102,0	100,9
<b>D</b> Proizvodnja i snabdijevanje električnom energijom, plinom, parom i klimatizacija (Electricity, gas, steam and air conditioning supply)	9.104	8.969	8.957	98,4	99,9
<b>E</b> Snabdijevanje vodom; uklanjanje otpadnih voda, upravljanje otpadom te djelatnosti sanacije okoliša (Water supply, sewerage, waste management and remediation activities)	8.004	7.911	7.922	99,0	100,1
<b>F</b> Građevinarstvo (Construction)	21.094	20.567	20.904	99,1	101,6
<b>G</b> Trgovina na veliko i na malo; popravak motornih vozila i motocikala (Wholesale and retail trade; repair of motor vehicles and motorcycles)	79.145	79.969	80.490	101,7	100,7
<b>H</b> Prijevoz i skladištenje (Transportation and storage)	22.627	23.190	23.280	102,9	100,4
<b>I</b> Djelatnosti pružanja smještaja te pripreme i usluživanja hrane (hotelijerstvo i ugostiteljstvo) (Hotel and catering industry)	20.203	19.739	21.095	104,4	106,9
<b>J</b> Informacije i komunikacije (Information and communication)	12.743	13.131	13.132	103,1	100,0
<b>K</b> Finansijske djelatnosti i djelatnosti osiguranja (Financial and insurance activities)	10.453	10.289	10.272	98,3	99,8
<b>L</b> Poslovanje nekretninama (Real estate activities)	1.693	1.917	1.938	114,5	101,1
<b>M</b> Stručne, naučne i tehničke djelatnosti (Professional, scientific and technical activities)	13.328	13.690	13.835	103,8	101,1
<b>N</b> Administrativne i pomoćne uslužne djelatnosti (Administrative and support service activities)	7.345	8.117	8.215	111,8	101,2
<b>O</b> Javna uprava i odbrana; obavezno socijalno osiguranje (Public administration and defence; compulsory social security)	48.497	48.998	48.889	100,8	99,8
<b>P</b> Obrazovanje (Education)	40.520	41.618	41.321	102,0	99,3
<b>Q</b> Djelatnosti zdravstvene i socijalne zaštite (Human health and social work activities)	30.535	31.447	31.508	103,2	100,2
<b>R</b> Umjetnost, zabava i rekreacija (Art, entertainment and recreation)	5.668	6.033	6.147	108,5	101,9
<b>S</b> Ostale uslužne djelatnosti (Other service activities)	6.017	5.911	5.939	98,7	100,5
<b>T</b> Djelatnosti domaćinstava kao poslodavaca; djelatnosti domaćinstava koja proizvode različita dobra i obavljaju različite usluge za vlastite potrebe (Activities of households as employers; undifferentiated goods- and services-producing activities of households for own use)	0	0	0	0,0	0,0
<b>U</b> Djelatnosti vanteritorijalnih organizacija i organa (Activities of extraterritorial organisations and bodies)	0	0	0	0,0	0,0
<b>00</b> Neraspoređeno po djelatnostima KD (Unallocated by KD activities - not classified)	0	0	0	0,0	0,0

**ZAPOSLENOST - po kantonima<sup>1</sup>**  
**EMPLOYMENT by canton**

**Tabela II - Table 2**

Juni/Lipanj 2015 - June 2015

KANTONI Cantons	Broj zaposlenih / Number of the employed				
	Ø 2014	V 2015	VI 2015	INDEX	
				VI 2015 Ø 2014	VI 2015 V 2015
<b>FEDERACIJA BiH - UKUPNO</b> <b>FEDERATION OF THE BiH - TOTAL</b>	<b>443.587</b>	<b>448.806</b>	<b>452.015</b>	<b>101,9</b>	<b>100,7</b>
1. Unsko-sanski kanton	32.155	31.597	32.219	100,2	102,0
2. Posavski kanton	5.660	5.720	5.815	102,7	101,7
3. Tuzlanski kanton	81.588	83.550	83.967	102,9	100,5
4. Zeničko - dobojski kanton	69.668	70.776	71.175	102,2	100,6
5. Bosansko - podrinski kanton	6.458	6.467	6.532	101,1	101,0
6. Srednjobosanski kanton	40.745	41.423	41.876	102,8	101,1
7. Hercegovačko- neretvanski kanton	48.245	49.327	50.130	103,9	101,6
8. Zapadnohercegovački kanton	16.415	17.057	17.123	104,3	100,4
9. Kanton Sarajevo	125.185	125.386	125.585	100,3	100,2
10. Livanjski kanton	9.469	9.503	9.593	101,3	100,9

<sup>1</sup> Tabela I i II – Podaci Federalnog zavoda za statistiku / Table I and II - Data from Federal Office of Statistics

Ukupna zaposlenost na teritoriji FBiH obuhvaća zaposlene u poslovnim subjektima (pravnim osobama), obrtu i slobodnim profesijama, odbrani i policiji. Broj zaposlenih u odbrani/obrani nije razvrstan po kantonima / Total employment in FBiH includes those employed in business entities (legal entities), trades and free-lances, defence and police. Number of employees in defence is not assorted by cantons.

<sup>2</sup> Prema KD BiH 2010 / According to KD BiH 2010.



## REGISTROVANA NEZAPOSLENOST

Kvalifikaciona struktura

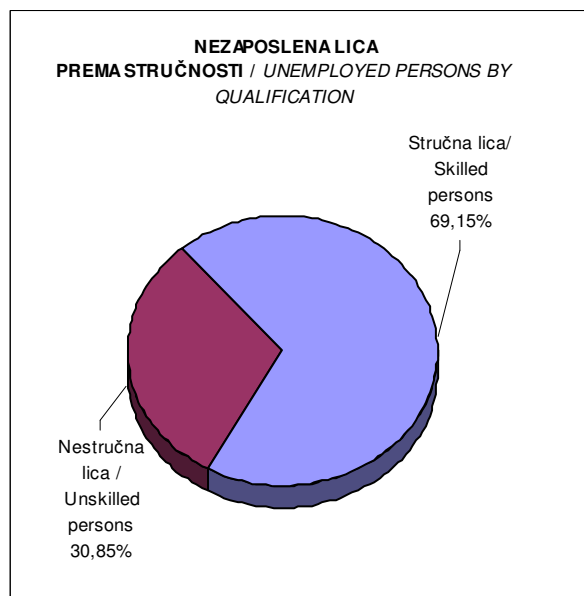
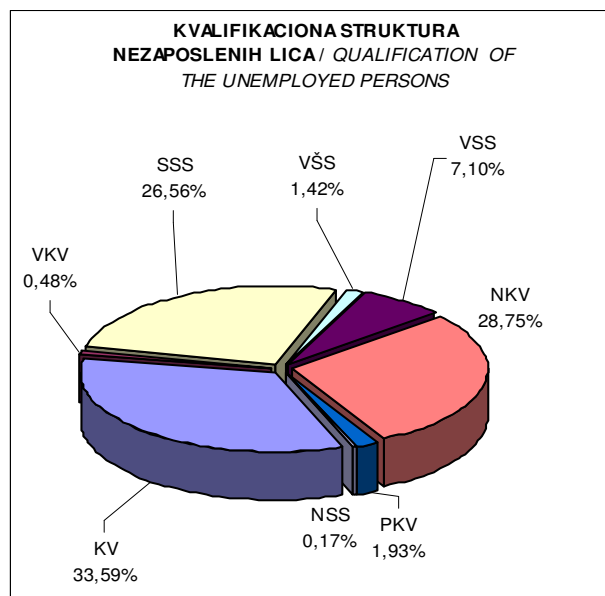
**UNEMPLOYMENT**

Qualification structure

Tabela III - Table III

Juli/Srpanj 2015 - July 2015

Kvalifikaciona struktura <i>Qualification structure</i>	Nezaposlene osobe	Nezaposlene osobe koje prvi put traže zaposlenje	Novoprijavljene nezaposlene osobe u toku izvještajnog mjeseca	Nezaposlene osobe brisane iz evidencije u toku izvještajnog mjeseca
	Unemployed persons	Unemployed persons seeking an employment for the first time	Newly registered unemployed seeking an employment in reported month	Unemployed persons deleted from the register during the reporting month
<b>UKUPNO / TOTAL</b>	<b>390.822</b>	<b>171.333</b>	<b>13.417</b>	<b>9.698</b>
<b>Stručna lica ukupno / Skilled persons</b>	<b>270.241</b>	<b>113.905</b>	<b>12.167</b>	<b>7.937</b>
KV	131.288	52.092	4.061	3.555
VKV	1.875	96	60	47
SSS	103.800	46.864	4.841	3.063
VŠS	5.540	2.002	375	193
VSS	27.738	12.851	2.830	1.079
<b>Nestručna lica ukupno / Unskilled persons</b>	<b>120.581</b>	<b>57.428</b>	<b>1.250</b>	<b>1.761</b>
NKV	112.343	55.320	1.176	1.632
PKV	7.556	1.957	69	123
NSS	682	151	5	6



**PREGLED BROJA ZAPOSLENIH LICA SA EVIDENCIJE**

Po kantonima i kvalifikacionoj strukturi

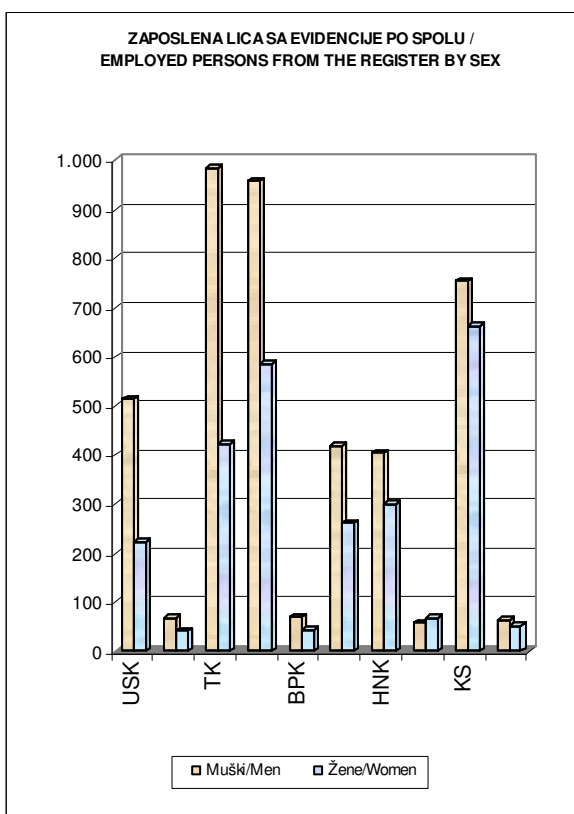
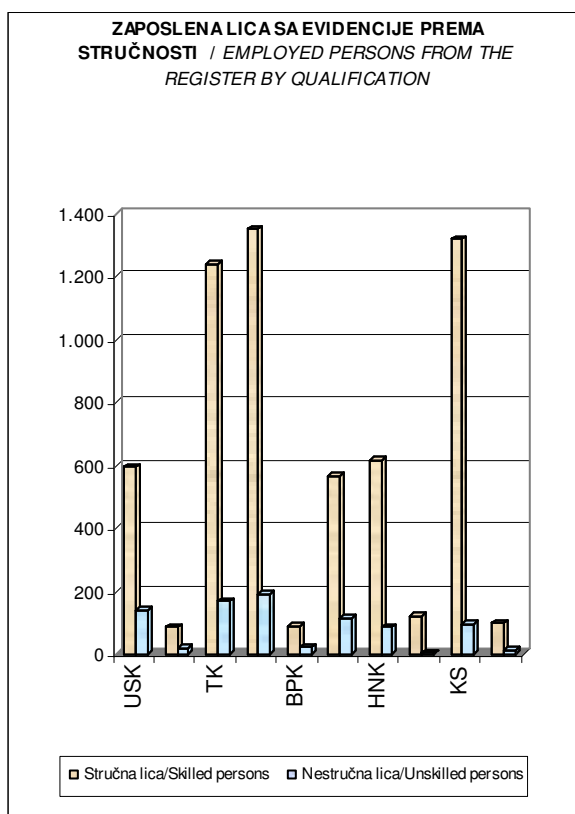
**OVERVIEW OF THE NUMBER OF EMPLOYED PERSONS FROM THE REGISTER**

By cantons and qualification

Tabela IIIa - Table IIIa

Juli/Srpanj 2015 - July 2015

KANTONI/CANTONS	SVEGA / TOTAL	STEPEN STRUČNOG OBRAZOVANJA / QUALIFICATION							
	ŽENE/WOMEN	VSS	VŠS	SSS	NSS	VKV	KV	PKV	NKV
<b>FEDERACIJA BiH - UKUPNO</b>	<b>6.955</b>	<b>916</b>	<b>123</b>	<b>2.344</b>	<b>1</b>	<b>23</b>	<b>2.683</b>	<b>57</b>	<b>808</b>
<b>FEDERATION OF BiH - TOTAL</b>	<b>2.660</b>	<b>558</b>	<b>73</b>	<b>1.001</b>	<b>1</b>	<b>4</b>	<b>729</b>	<b>8</b>	<b>286</b>
1. Unsko - sanski	737	88	17	194	0	1	295	14	128
	222	46	9	70	0	0	71	2	24
2. Posavski	108	5	6	44	0	0	32	4	17
	41	2	4	15	0	0	13	1	6
3. Tuzlanski	1.409	175	8	436	0	6	614	11	159
	423	97	4	174	0	1	107	0	40
4. Zeničko - dobojski	1.544	200	7	477	0	8	659	23	170
	585	131	5	207	0	1	173	3	65
5. Bosansko - podrinjski	113	8	2	51	0	0	30	0	22
	43	6	2	18	0	0	9	0	8
6. Srednjobosanski	680	26	18	231	0	1	290	2	112
	262	11	11	106	0	1	82	0	51
7. Hercegovačko-neretvanski	706	94	27	254	0	1	242	3	85
	301	57	19	99	0	0	79	2	45
8. Zapadnohercegovački	127	16	10	48	0	0	49	0	4
	69	10	6	27	0	0	26	0	0
9. Kanton Sarajevo	1.417	290	17	573	1	6	433	0	97
	663	189	5	272	1	1	151	0	44
10. Livanjski	114	14	11	36	0	0	39	0	14
	51	9	8	13	0	0	18	0	3



**POSREDOVANJE U ZAPOSŁJAVANJU**

Federacija Bosne i Hercegovine - učešće žena, indeksi

**MEDIATION IN EMPLOYMENT**

Federation of Bosnia and Herzegovina - participation of women, indexes

Tabela IV - Table IV

Juli/Srpanj 2015 - July 2015

Posredovanje u zapošljavanju / Mediation in employment	UKUPNO / TOTAL		INDEX	ŽENE / WOMEN		INDEX
	VI 2015	VII 2015	$\frac{VII\ 2015}{VI\ 2015}$	VI 2015	VII 2015	$\frac{VII\ 2015}{VI\ 2015}$
Ukupno zaposleni posredovanjem službe / Total number of the employed persons through the mediation of the Employment Service	3.951	4.085	103,39	1.381	1.421	102,90
Od ukupno zaposlenih posredovanjem <b>na neodređeno vrijeme</b> / Out of the total number of the employed persons through the mediation for an <b>indefinite period</b>	727	753	103,58	227	266	117,18
Od ukupno zaposlenih posredovanjem <b>na određeno vrijeme</b> / Out of the total number of the employed persons through the mediation for a <b>definite period</b>	3.224	3.332	103,35	1.154	1.155	100,09
Ukupno zaposleni sa evidencije / Total number of the employed persons from the register of unemployment	6.603	6.955	105,33	2.572	2.660	103,42
Prekinut radni odnos u izvještajnom periodu / <i>Terminated employment during the reporting period</i>	2.844	3.784	133,05	1.331	1.972	148,16
Ukupno <b>brisano</b> sa evidencije / Overall number of <i>deleted persons from the register</i>	9.519	9.698	101,88	3.981	3.940	98,97
Ukupno <b>prijavljeno</b> na evidenciju / Overall number of <i>registered persons</i>	11.082	13.417	121,07	5.153	6.843	132,80
Prijavljeno na evidenciju <b>zbog prekida radnog odnosa</b> / <i>Registered persons due to termination of employment</i>	4.675	6.302	134,80	2.165	3.337	154,13
Ukupna registrovana <b>nezaposlenost</b> / Overall registered <i>unemployment</i>	387.103	390.822	100,96	202.840	205.743	101,43
Od ukupne registrovane nezaposlenosti <b>prvi put</b> traže zaposlenje / Out of the overall registered unemployment - <i>first time job seekers</i>	168.776	171.333	101,52	100.708	102.007	101,29
Od ukupne registrovane nezaposlenosti <b>iz radnog odnosa</b> / Out of overall registered unemployment - <i>previously employed</i>	218.327	219.489	100,53	102.132	103.736	101,57
Od ukupne regist. nezaposlenosti <b>demobilisani vojni obveznici</b> / Out of the overall registered unemployment - <i>demobilized conscripts</i>	57.820	57.277	99,06	3.955	3.945	99,75
Od ukupne registrovane nezaposlenosti <b>članovi poginulih boraca-šehidi</b> / Out of the overall registered unemployment - <i>families of fallen soldiers</i>	5.137	5.119	99,65	2.749	2.754	100,18
Od ukupne registrovane nezaposlenosti <b>ratni vojni invalidi</b> / Out of the overall registered unemployment - <i>disabled war veterans</i>	4.330	4.292	99,12	89	88	98,88
Od ukupne registrovane nezaposlenosti <b>ostali invalidi</b> / Out of the overall registered unemployment - <i>other disabled persons</i>	4.184	4.181	99,93	1.600	1.591	99,44

## REGISTROVANA NEZAPOSLENOST

FBiH po kantonima, učešće žena, indeksi

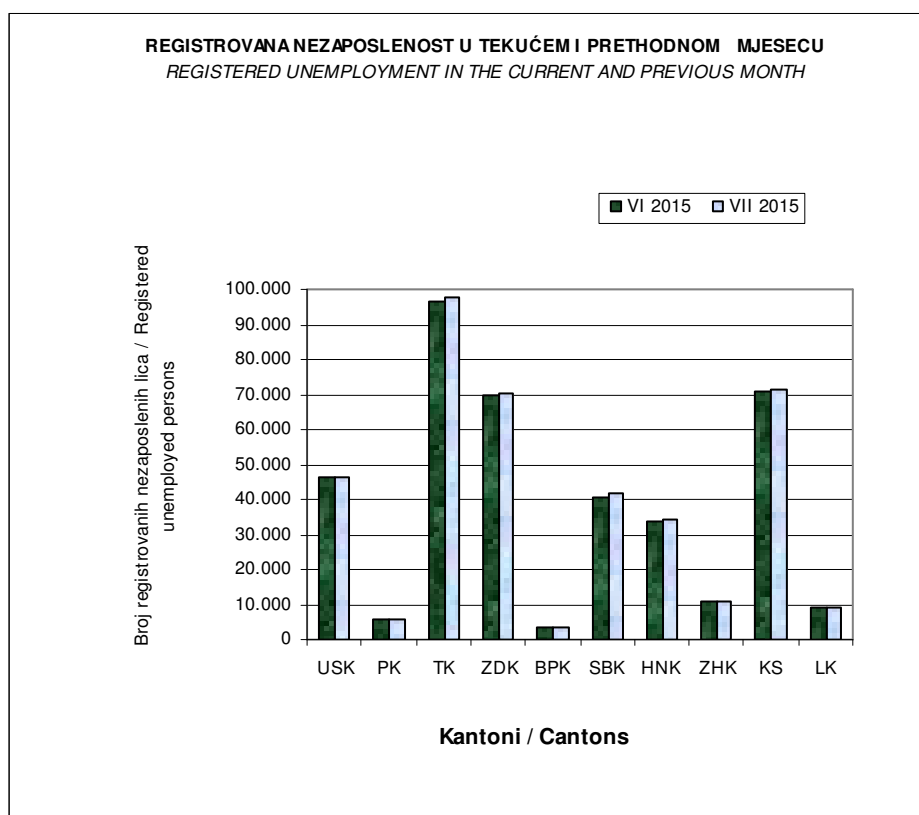
### REGISTRED UNEMPLOYMENT

FBiH by canton, participation of women, indexes

Tabela V- Table V

Juli/Srpanj 2015 - July 2015

KANTONI / CANTONS	UKUPNO / TOTAL		INDEX	ŽENE / WOMEN		INDEX
	VI 2015	VII 2015	$\frac{VII\ 2015}{VI\ 2015}$	VI 2015	VII 2015	$\frac{VII\ 2015}{VI\ 2015}$
<b>FEDERACIJA BiH - UKUPNO (FEDERATION OF BiH - TOTAL)</b>	<b>387.103</b>	<b>390.822</b>	<b>100,96</b>	<b>202.840</b>	<b>205.743</b>	<b>101,43</b>
1. Unsko-sanski	46.125	46.566	100,96	22.431	22.795	101,62
2. Posavski	5.555	5.552	99,95	2.555	2.580	100,98
3. Tuzlanski	96.555	97.521	101,00	50.821	51.586	101,51
4. Zeničko - dobojski	69.891	70.032	100,20	35.515	35.750	100,66
5. Bosansko - podrinjski	3.648	3.630	99,51	2.004	2.016	100,60
6. Srednjobosanski	40.785	41.585	101,96	18.955	19.448	102,60
7. Hercegovačko - neretvanski	33.535	34.076	101,61	17.290	17.696	102,35
8. Zapadnohercegovački	10.776	11.093	102,94	5.872	6.064	103,27
9. Kanton Sarajevo	71.067	71.515	100,63	42.792	43.116	100,76
10. Livanjski	9.166	9.252	100,94	4.605	4.692	101,89



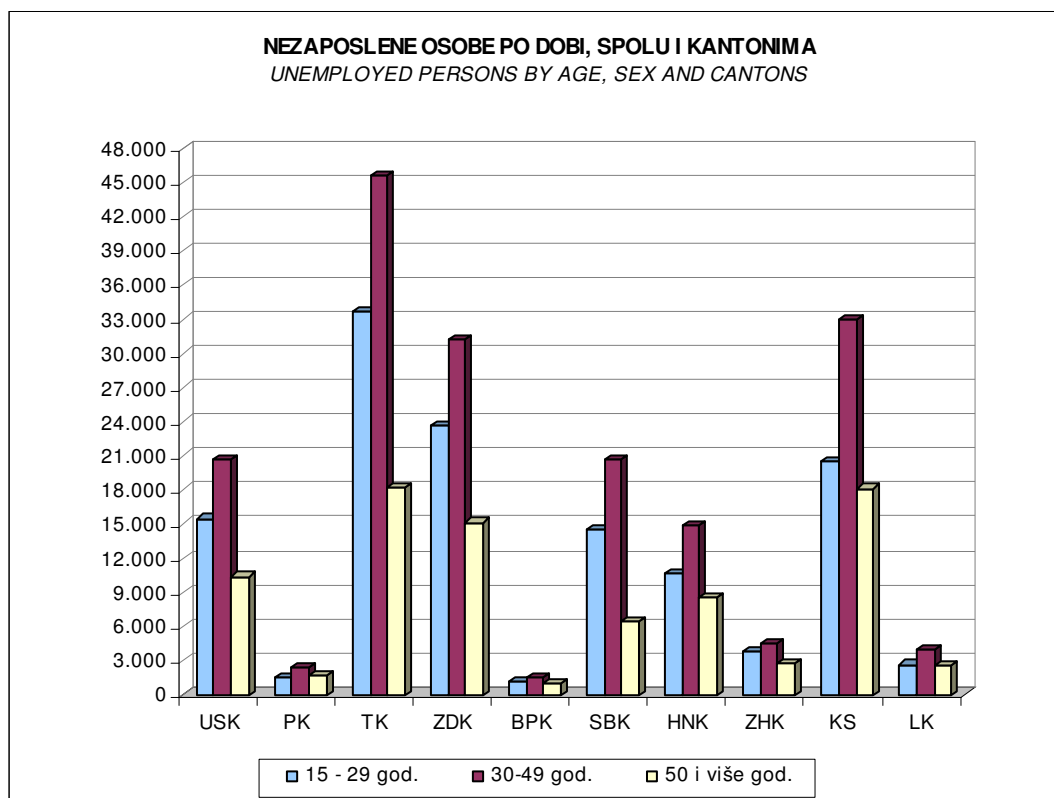
## NEZAPOSLENE OSOBE PO DOBI, SPOLU I KANTONIMA

UNEMPLOYED PERSONS BY AGE, SEX AND CANTONS

Tabela V a Table Va

Juli/Srpanj 2015 - July 2015

Godine starosti		Ukupno	Kanton									
			USK	PK	TK	ZDK	BPK	SBK	HNK	ZHK	KS	LK
15 - 19 god.	Ukupno	19.228	3.093	279	6.000	4.024	267	1.077	1.173	399	2.634	282
	Žene	8.592	1.335	127	2.827	1.815	95	573	427	143	1.111	139
20 - 24 god.	Ukupno	49.091	5.967	623	12.874	9.620	438	5.416	4.069	1.583	7.378	1.123
	Žene	23.258	2.887	306	6.186	4.622	200	2.723	1.640	727	3.459	508
25 - 29 god.	Ukupno	59.206	6.437	574	14.814	10.013	440	7.964	5.411	1.875	10.427	1.251
	Žene	33.642	3.439	309	9.005	5.635	255	4.026	2.963	1.091	6.229	690
30 - 34 god.	Ukupno	49.658	5.487	450	12.591	8.679	377	5.396	4.369	1.267	10.044	998
	Žene	29.417	3.017	258	7.814	5.042	243	2.961	2.437	770	6.312	563
35 - 39 god.	Ukupno	44.981	5.140	527	11.658	7.875	347	5.415	3.704	971	8.477	867
	Žene	25.274	2.612	305	6.942	4.175	204	2.505	1.970	575	5.490	496
40 - 44 god.	Ukupno	41.935	5.083	630	10.805	7.481	327	5.166	3.345	1.022	7.076	1.000
	Žene	23.357	2.635	299	6.194	3.891	196	2.504	1.889	587	4.613	549
45 - 49 god.	Ukupno	41.885	4.952	793	10.568	7.202	427	4.717	3.467	1.258	7.354	1.147
	Žene	22.783	2.481	369	5.697	3.767	260	2.085	1.969	740	4.770	645
50 - 54 god.	Ukupno	39.585	4.657	729	9.051	7.245	457	3.576	3.560	1.282	7.966	1.062
	Žene	20.088	2.235	295	4.297	3.673	255	1.225	1.913	739	4.954	502
55 - 59 god.	Ukupno	29.845	3.707	562	5.895	5.462	366	2.169	3.139	923	6.691	931
	Žene	13.075	1.485	192	1.859	2.239	196	655	1.558	470	4.040	381
60 i više god.	Ukupno	15.408	2.043	385	3.265	2.431	184	689	1.839	513	3.468	591
	Žene	6.257	669	120	765	891	112	191	930	222	2.138	219
UKUPNO	Ukupno	390.822	46.566	5.552	97.521	70.032	3.630	41.585	34.076	11.093	71.515	9.252
	Žene	205.743	22.795	2.580	51.586	35.750	2.016	19.448	17.696	6.064	43.116	4.692



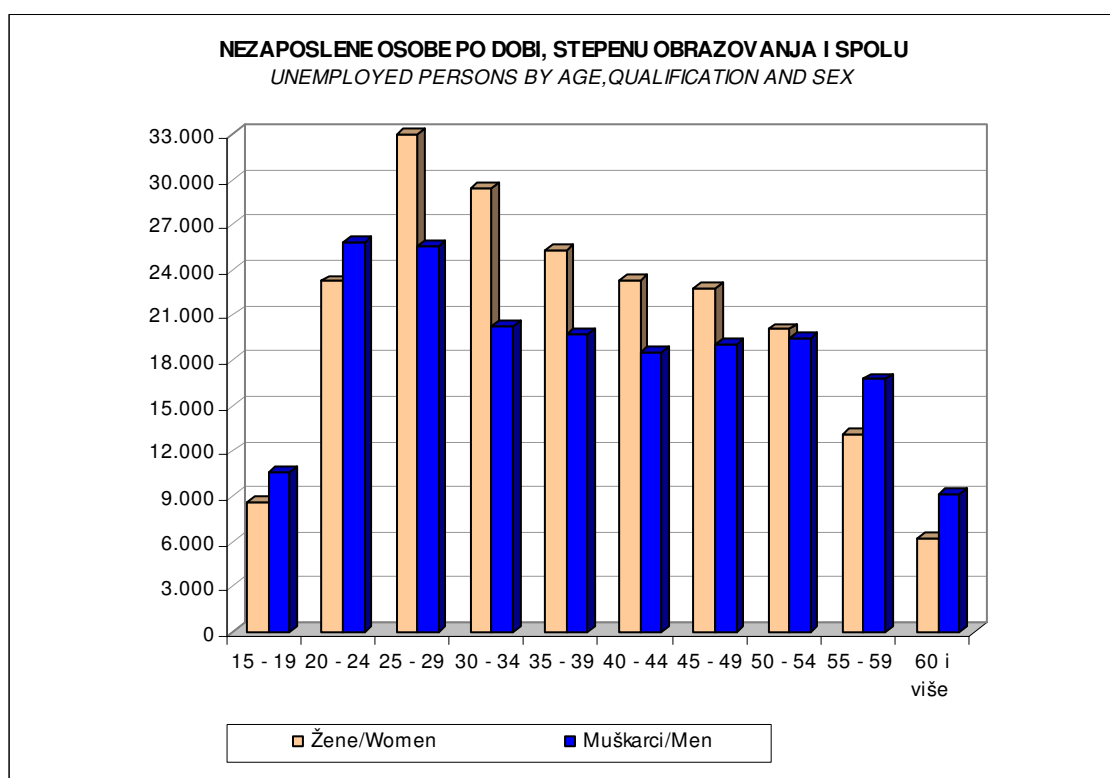
## NEZAPOSLENE OSOBE PO DOBI, STEPENU OBRAZOVANJA I SPOLU

UNEMPLOYED PERSONS BY AGE, QUALIFICATION AND SEX

Tabela Vb Table Vb

Juli/Srpanj 2015 - July 2015

Godine starosti		Ukupno	Stepen stručnog obrazovanja							
			VSS	VSS	SSS	NSS	VKV	KV	PKV	NKV
15 - 19 god.	Ukupno	19.228	0	0	7.375	14	11	9.370	46	2.412
	Žene	8.592	0	0	3.797	7	1	3.207	18	1.562
20 - 24 god.	Ukupno	49.091	2.549	344	23.452	17	23	18.097	171	4.438
	Žene	23.258	1.836	238	11.640	9	13	6.801	89	2.632
25 - 29 god.	Ukupno	59.206	12.761	1.393	18.677	25	24	19.527	232	6.567
	Žene	33.642	9.009	871	10.872	12	10	8.774	104	3.990
30 - 34 god.	Ukupno	49.658	6.530	1.103	13.281	5	38	17.692	325	10.684
	Žene	29.417	4.676	785	8.400	2	12	9.207	147	6.188
35 - 39 god.	Ukupno	44.981	2.798	790	9.394	39	50	14.584	620	16.706
	Žene	25.274	1.869	576	5.928	37	22	6.701	274	9.867
40 - 44 god.	Ukupno	41.935	984	419	7.812	53	56	13.963	861	17.787
	Žene	23.357	595	300	5.509	52	13	6.705	401	9.782
45 - 49 god.	Ukupno	41.885	632	367	8.807	91	178	14.989	1.111	15.710
	Žene	22.783	369	237	6.211	89	29	6.715	451	8.682
50 - 54 god.	Ukupno	39.585	630	430	9.785	151	381	11.549	1.421	15.238
	Žene	20.088	330	250	6.546	142	54	3.719	558	8.489
55 - 59 god.	Ukupno	29.845	528	424	4.021	187	676	7.902	1.656	14.451
	Žene	13.075	201	199	2.361	179	64	2.039	500	7.532
60 i više god.	Ukupno	15.408	326	270	1.196	100	438	3.615	1.113	8.350
	Žene	6.257	114	119	609	95	40	898	272	4.110
UKUPNO	Ukupno	390.822	27.738	5.540	103.800	682	1.875	131.288	7.556	112.343
	Žene	205.743	18.999	3.575	61.873	624	258	54.766	2.814	62.834



## REGISTROVANA NEZAPOSLENOST

FBiH po općinama, učešće žena, indeksi

### REGISTRED UNEMPLOYMENT

*FBiH by canton and municipality, participation of women, indexes*

Tabela VI - Table VI

Juli/Srpanj 2015 - July 2015

KANTONI PO OPĆINAMA (CANTONS BY MUNICIPALITY)	UKUPNO / TOTAL		INDEX	ŽENE / WOMEN		INDEX
	VI 2015	VII 2015	$\frac{VII\ 2015}{VI\ 2015}$	VI 2015	VII 2015	$\frac{VII\ 2015}{VI\ 2015}$
<b>FEDERACIJA BiH - UKUPNO (FEDERATION OF BiH - TOTAL)</b>	<b>387.103</b>	<b>390.822</b>	<b>100,96</b>	<b>202.840</b>	<b>205.743</b>	<b>101,43</b>

<b>1. UNSKO - SANSKI KANTON</b>						
UKUPNO / TOTAL	46.125	46.566	100,96	22.431	22.795	101,62
Bihać	10.215	10.338	101,20	5.370	5.440	101,30
Bosanska Krupa	4.736	4.784	101,01	2.216	2.259	101,94
Bosanski Petrovac	1.141	1.116	97,81	577	574	99,48
Bužim	4.091	4.142	101,25	1.896	1.932	101,90
Cazin	10.411	10.609	101,90	4.809	4.950	102,93
Ključ	2.538	2.472	97,40	1.183	1.174	99,24
Sanski Most	4.496	4.523	100,60	2.085	2.124	101,87
Velika Kladuša	8.497	8.582	101,00	4.295	4.342	101,09

KANTONI PO OPĆINAMA (CANTONS BY MUNICIPALITY)	UKUPNO / TOTAL		INDEX	ŽENE / WOMEN		INDEX
	VI 2015	VII 2015	$\frac{VII\ 2015}{VI\ 2015}$	VI 2015	VII 2015	$\frac{VII\ 2015}{VI\ 2015}$
<b>2. POSAVSKI KANTON</b>						
UKUPNO / TOTAL	5.555	5.552	99,95	2.555	2.580	100,98
Domaljevac	450	448	99,56	191	190	99,48
Odžak	2.250	2.268	100,80	1.153	1.171	101,56
Orašje	2.855	2.836	99,33	1.211	1.219	100,66

KANTONI PO OPĆINAMA (CANTONS BY MUNICIPALITY)	UKUPNO / TOTAL		INDEX	ŽENE / WOMEN		INDEX
	VI 2015	VII 2015	$\frac{VII\ 2015}{VI\ 2015}$	VI 2015	VII 2015	$\frac{VII\ 2015}{VI\ 2015}$
<b>3. TUZLANSKI KANTON</b>						
UKUPNO / TOTAL	96.555	97.521	101,00	50.821	51.586	101,51
Banovići	5.455	5.479	100,44	3.123	3.150	100,86
Čelić	2.710	2.705	99,82	1.299	1.306	100,54
Doboj - Istok	2.568	2.616	101,87	1.364	1.405	103,01
Gračanica	9.361	9.550	102,02	4.876	5.011	102,77
Gradačac	7.321	7.331	100,14	3.384	3.408	100,71
Kalesija	8.757	8.859	101,16	4.528	4.597	101,52
Kladanj	2.718	2.733	100,55	1.463	1.496	102,26
Lukavac	10.695	10.854	101,49	5.946	6.061	101,93
Sapna	2.543	2.561	100,71	1.201	1.228	102,25
Srebrenik	8.591	8.706	101,34	4.468	4.560	102,06
Teočak	1.798	1.825	101,50	853	875	102,58
Tuzla	20.145	20.296	100,75	10.990	11.093	100,94
Živinice	13.893	14.006	100,81	7.326	7.396	100,96

Tabela VI - Table VI  
(nastavak/continuation)

Juli/Srpanj 2015 - July 2015

KANTONI PO OPĆINAMA (CANTONS BY MUNICIPALITY)	UKUPNO / TOTAL		INDEX	ŽENE / WOMEN		INDEX
	VI 2015	VII 2015	<u>VII 2015</u> <u>VI 2015</u>	VI 2015	VII 2015	<u>VII 2015</u> <u>VI 2015</u>
<b>4. ZENIČKO - DOBOJSKI KANTON</b>						
<b>UKUPNO/TOTAL</b>	<b>69.891</b>	<b>70.032</b>	<b>100,20</b>	<b>35.515</b>	<b>35.750</b>	<b>100,66</b>
Breza	1.981	1.979	99,90	1.209	1.225	101,32
Doboj -Jug	997	1.001	100,40	499	495	99,20
Kakanj	6.961	7.106	102,08	3.445	3.548	102,99
Maglaj	5.054	5.070	100,32	2.691	2.688	99,89
Olovo	1.954	1.936	99,08	947	958	101,16
Tešanj	7.661	7.657	99,95	3.453	3.469	100,46
Usora	957	974	101,78	476	483	101,47
Vareš	1.354	1.331	98,30	674	675	100,15
Visoko	7.718	7.725	100,09	3.961	3.966	100,13
Zavidovići	7.422	7.399	99,69	3.483	3.502	100,55
Zenica	22.814	22.846	100,14	12.236	12.305	100,56
Žepče	5.018	5.008	99,80	2.441	2.436	99,80
<b>KANTONI PO OPĆINAMA (CANTONS BY MUNICIPALITY)</b>						
	<b>VI 2015</b>	<b>VII 2015</b>	<b>INDEX</b> <b><u>VII 2015</u></b> <b><u>VI 2015</u></b>	<b>ŽENE / WOMEN</b> <b>VI 2015</b>	<b>VII 2015</b>	<b>INDEX</b> <b><u>VII 2015</u></b> <b><u>VI 2015</u></b>
<b>5. BOSANSKO - PODRINJSKI KANTON</b>						
<b>UKUPNO / TOTAL</b>	<b>3.648</b>	<b>3.630</b>	<b>98,35</b>	<b>2.004</b>	<b>2.016</b>	<b>99,29</b>
Foča / Ustikolina	351	354	100,85	193	191	98,96
Goražde	3.136	3.146	100,32	1.732	1.753	101,21
Pale / Prača	161	130	80,75	79	72	91,14
<b>KANTONI PO OPĆINAMA (CANTONS BY MUNICIPALITY)</b>						
	<b>VI 2015</b>	<b>VII 2015</b>	<b>INDEX</b> <b><u>VII 2015</u></b> <b><u>VI 2015</u></b>	<b>ŽENE / WOMEN</b> <b>VI 2015</b>	<b>VII 2015</b>	<b>INDEX</b> <b><u>VII 2015</u></b> <b><u>VI 2015</u></b>
<b>6. SREDNJOBOSANSKI KANTON</b>						
<b>UKUPNO / TOTAL</b>	<b>40.785</b>	<b>41.585</b>	<b>101,96</b>	<b>18.955</b>	<b>19.448</b>	<b>102,60</b>
Bugojno	6.113	6.203	101,47	2.788	2.854	102,37
Busovača	3.112	3.159	101,51	1.522	1.559	102,43
Dobretići	100	99	99,00	53	52	98,11
Donji Vakuf	2.931	2.991	102,05	1.159	1.190	102,67
Fojnica	2.117	2.125	100,38	1.067	1.082	101,41
Gornji Vakuf	3.100	3.174	102,39	1.339	1.380	103,06
Jajce	3.821	3.933	102,93	1.866	1.920	102,89
Kiseljak	2.606	2.677	102,72	1.300	1.343	103,31
Kreševo	706	713	100,99	383	394	102,87
Novi Travnik	3.977	4.069	102,31	2.004	2.068	103,19
Travnik	7.891	8.067	102,23	3.332	3.392	101,80
Vitez	4.311	4.375	101,48	2.142	2.214	103,36

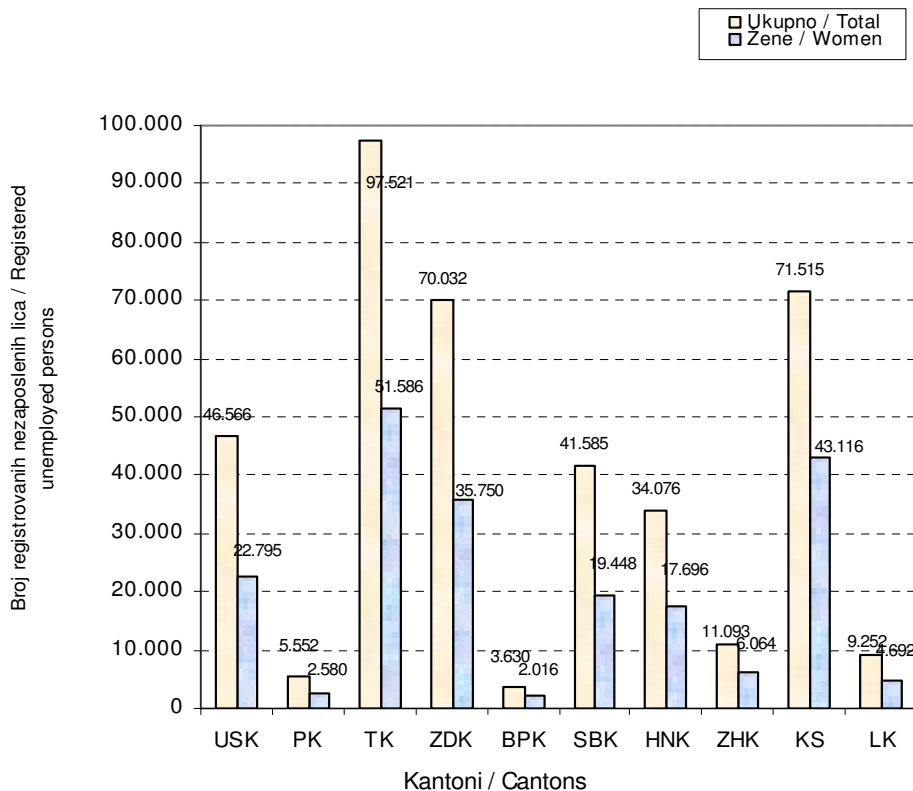


Tabela VI - Table VI  
(nastavak/continuation)

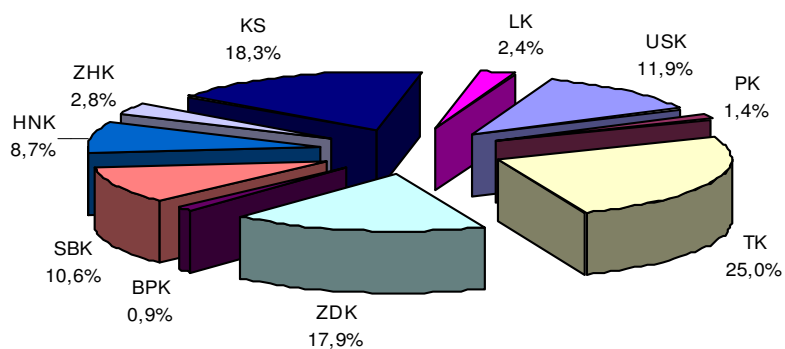
Juli/Srpanj 2015 - July 2015

KANTONI PO OPĆINAMA (CANTONS BY MUNICIPALITY)	UKUPNO / TOTAL		INDEX	ŽENE / WOMEN		INDEX
	VI 2015	VII 2015	$\frac{VII\ 2015}{VI\ 2015}$	VI 2015	VII 2015	$\frac{VII\ 2015}{VI\ 2015}$
<b>7. HERCEGOVAČKO-NERETVANSKI KANTON</b>						
<b>UKUPNO / TOTAL</b>	<b>33.535</b>	<b>34.076</b>	<b>101,61</b>	<b>17.290</b>	<b>17.696</b>	<b>102,35</b>
Čapljina	3.339	3.413	102,22	1.738	1.791	103,05
Čitluk	2.337	2.418	103,47	1.269	1.322	104,18
Jablanica	2.369	2.378	100,38	1.131	1.147	101,41
Konjic	4.281	4.218	98,53	2.039	2.001	98,14
Mostar	16.811	17.198	102,30	8.878	9.156	103,13
Neum	331	324	97,89	156	154	98,72
Prozor / Rama	1.968	1.979	100,56	1.014	1.025	101,08
Ravno	35	31	88,57	11	11	100,00
Stolac	2.064	2.117	102,57	1.054	1.089	103,32
<b>8. ZAPADNOHERCEGOVAČKI KANTON</b>						
<b>UKUPNO / TOTAL</b>	<b>10.776</b>	<b>11.093</b>	<b>102,94</b>	<b>5.872</b>	<b>6.064</b>	<b>103,27</b>
Grude	1.729	1.796	103,88	870	908	104,37
Ljubuški	2.719	2.784	102,39	1.405	1.450	103,20
Posušje	2.195	2.281	103,92	1.218	1.269	104,19
Široki Brijeg	4.133	4.232	102,40	2.379	2.437	102,44
<b>9. KANTON SARAJEVO</b>						
<b>UKUPNO / TOTAL</b>	<b>71.067</b>	<b>71.515</b>	<b>100,63</b>	<b>42.792</b>	<b>43.116</b>	<b>100,76</b>
Hadžići	5.669	5.696	100,48	3.474	3.480	100,17
Ilidža	11.680	11.749	100,59	7.020	7.089	100,98
Ilijaš	5.393	5.430	100,69	3.302	3.335	101,00
Vogošća	5.382	5.432	100,93	3.385	3.424	101,15
Trnovo	490	487	99,39	296	295	99,66
<b>Grad Sarajevo</b>	<b>42.453</b>	<b>42.721</b>	<b>100,63</b>	<b>25.315</b>	<b>25.493</b>	<b>100,70</b>
Centar	7.741	7.777	100,47	4.484	4.502	100,40
Novi Grad	19.798	19.955	100,79	12.039	12.140	100,84
Novo Sarajevo	8.536	8.560	100,28	5.134	5.162	100,55
Stari Grad	6.378	6.429	100,80	3.658	3.689	100,85
<b>10. LIVANJSKI KANTON</b>						
<b>UKUPNO / TOTAL</b>	<b>9.166</b>	<b>9.252</b>	<b>100,94</b>	<b>4.605</b>	<b>4.692</b>	<b>101,89</b>
Drvar	1.241	1.239	99,84	616	618	100,32
Glamoč	532	534	100,38	262	265	101,15
Grahovo	292	290	99,32	109	109	100,00
Kupres	387	392	101,29	243	246	101,23
Livno	4.059	4.118	101,45	2.051	2.111	102,93
Tomislavgrad	2.655	2.679	100,90	1.324	1.343	101,44

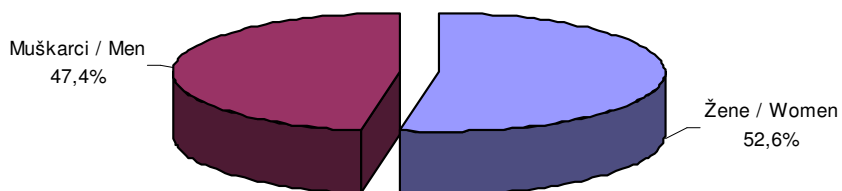
**REGISTROVANA NEZAPOSLENA LICA PO KANTONIMA U FBiH**  
**REGISTERED UNEMPLOYED PERSONS BY CANTON IN FBiH**



**RASPODJELA REGISTROVANE NEZAPOSLENOSTI PO KANTONIMA U FBiH**  
**ALLOTMENT OF REGISTERED UNEMPLOYMENT BY CANTONS IN FBiH**



**RASPODJELA REGISTROVANE NEZAPOSLENOSTI PO SPOLU**  
**ALLOTMENT OF REGISTERED UNEMPLOYMENT BY SEX**



**PREGLED BROJA REGISTROVANIH NEZAPOSLENIH LICA PO OPĆINAMA**

Po kvalifikacionoj strukturi

**REVIEW OF THE REGISTERED UNEMPLOYED PERSONS BY MUNICIPALITIES**

By qualification

Tabela VII - Table VII

Juli/Srpanj 2015 - July 2015

KANTONI PO OPĆINAMA (CANTONS BY MUNICIPALITY)	STEPEN STRUCNOG OBRAZOVANJA / QUALIFICATION								
	SVEGA / TOTAL	VSS	VŠS	SSS	NSS	VKV	KV	PKV	NKV
<b>FEDERACIJA BiH - UKUPNO (FEDERATION OF BiH - TOTAL)</b>	<b>390.822</b>	<b>27.738</b>	<b>5.540</b>	<b>103.800</b>	<b>682</b>	<b>1.875</b>	<b>131.288</b>	<b>7.556</b>	<b>112.343</b>
<b>ŽENE - UKUPNO (WOMEN - TOTAL)</b>	<b>205.743</b>	<b>18.999</b>	<b>3.575</b>	<b>61.873</b>	<b>624</b>	<b>258</b>	<b>54.766</b>	<b>2.814</b>	<b>62.834</b>

**1. UNSKO - SANSKI KANTON**

<b>UKUPNO / TOTAL</b>	<b>46.566</b>	<b>2.331</b>	<b>465</b>	<b>9.639</b>	<b>73</b>	<b>176</b>	<b>14.362</b>	<b>1.574</b>	<b>17.946</b>
Bihać	10.338	961	208	2.813	29	56	2.862	474	2.935
Bosanska Krupa	4.784	282	59	1.163	15	17	1.329	174	1.745
Bosanski Petrovac	1.116	45	13	251	0	4	423	19	361
Bužim	4.142	136	39	606	0	4	1.100	135	2.122
Cazin	10.609	430	76	2.012	0	17	3.467	275	4.332
Ključ	2.472	81	17	487	2	10	943	70	862
Sanski Most	4.523	169	29	942	1	61	1.697	153	1.471
Velika Kladuša	8.582	227	24	1.365	26	7	2.541	274	4.118
<b>Žene / Women</b>	<b>22.795</b>	<b>1.561</b>	<b>288</b>	<b>5.728</b>	<b>71</b>	<b>22</b>	<b>5.460</b>	<b>404</b>	<b>9.261</b>
Bihać	5.440	656	133	1.660	27	7	1.107	153	1.697
Bosanska Krupa	2.259	188	35	692	15	2	449	45	833
Bosanski Petrovac	574	28	7	146	0	0	205	11	177
Bužim	1.932	96	24	337	0	0	357	29	1.089
Cazin	4.950	285	42	1.178	0	3	1.327	74	2.041
Ključ	1.174	54	11	274	2	3	406	8	416
Sanski Most	2.124	110	22	560	1	5	664	36	726
Velika Kladuša	4.342	144	14	881	26	2	945	48	2.282

**2. POSAVSKI KANTON**

<b>UKUPNO / TOTAL</b>	<b>5.552</b>	<b>177</b>	<b>148</b>	<b>1.398</b>	<b>0</b>	<b>9</b>	<b>1.708</b>	<b>428</b>	<b>1.684</b>
Domaljevac	448	12	20	89	0	0	123	17	187
Odžak	2.268	77	40	627	0	8	757	386	373
Orašje	2.836	88	88	682	0	1	828	25	1.124
<b>Žene / Women</b>	<b>2.580</b>	<b>104</b>	<b>83</b>	<b>801</b>	<b>0</b>	<b>0</b>	<b>675</b>	<b>238</b>	<b>679</b>
Domaljevac	190	7	13	52	0	0	43	10	65
Odžak	1.171	48	21	378	0	0	312	216	196
Orašje	1.219	49	49	371	0	0	320	12	418

**3. TUZLANSKI KANTON**

<b>UKUPNO / TOTAL</b>	<b>97.521</b>	<b>6.523</b>	<b>483</b>	<b>27.145</b>	<b>53</b>	<b>458</b>	<b>32.543</b>	<b>1.735</b>	<b>28.581</b>
Banovići	5.479	473	18	1.775	0	29	1.971	37	1.176
Čelić	2.705	55	4	472	0	5	681	68	1.420
Doboj - Istok	2.616	128	10	549	0	7	1.087	24	811
Gračanica	9.550	516	58	2.071	3	61	3.935	304	2.602
Gradačac	7.331	306	26	1.590	0	34	2.299	307	2.769
Kalesija	8.859	311	53	2.347	9	15	2.778	77	3.269
Kladanj	2.733	149	11	699	1	2	880	35	956
Lukavac	10.854	751	47	3.747	2	79	3.507	116	2.605
Sapna	2.561	71	0	552	4	1	548	9	1.376
Srebrenik	8.706	512	24	2.104	2	18	3.242	227	2.577
Teočak	1.825	52	3	425	0	2	554	49	740
Tuzla	20.296	2.388	188	6.664	13	171	6.374	310	4.188
Živinice	14.006	811	41	4.150	19	34	4.687	172	4.092

Tabela VII - Table VII  
(nastavak - continuation)

Juli/Srpanj 2015 - July 2015

KANTONI PO OPĆINAMA (CANTONS BY MUNICIPALITY)	STEPEN STRUČNOG OBRAZOVANJA / QUALIFICATION								
	SVEGA / TOTAL	VSS	VŠS	SSS	NSS	VKV	KV	PKV	NKV
<b>3. TUZLANSKI KANTON</b>									
<b>Žene / Women</b>	<b>51.586</b>	<b>4.420</b>	<b>316</b>	<b>16.625</b>	<b>32</b>	<b>56</b>	<b>13.781</b>	<b>601</b>	<b>15.755</b>
Banovići	3.150	275	16	1.108	0	0	900	24	827
Čelić	1.306	34	3	273	0	1	215	30	750
Doboj - Istok	1.405	85	7	367	0	2	471	5	468
Gračanica	5.011	380	37	1.289	3	3	1.855	34	1.410
Gradačac	3.408	223	19	1.036	0	5	868	82	1.175
Kalesija	4.597	205	41	1.459	7	3	1.052	18	1.812
Kladanj	1.496	88	7	415	1	0	397	5	583
Lukavac	6.061	523	30	2.336	2	6	1.580	56	1.528
Sapna	1.228	38	0	283	1	0	106	4	796
Srebrenik	4.560	359	18	1.261	0	2	1.528	60	1.332
Teočak	875	26	1	232	0	0	201	11	404
Tuzla	11.093	1.667	115	4.063	7	33	2.786	191	2.231
Živinice	7.396	517	22	2.503	11	1	1.822	81	2.439

<b>4. ZENIČKO - DOBOJSKI KANTON</b>									
<b>UKUPNO / TOTAL</b>	<b>70.032</b>	<b>3.595</b>	<b>373</b>	<b>15.889</b>	<b>164</b>	<b>436</b>	<b>27.430</b>	<b>2.140</b>	<b>20.005</b>
Breza	1.979	144	18	738	11	7	629	33	399
Doboj -Jug	1.001	39	0	198	4	7	426	18	309
Kakanj	7.106	497	38	1.489	12	30	3.095	167	1.778
Maglaj	5.070	140	10	768	0	24	1.824	159	2.145
Olovo	1.936	93	9	617	2	3	544	10	658
Tešanj	7.657	283	27	1.359	13	54	3.123	318	2.480
Usora	974	18	3	186	0	9	435	23	300
Vareš	1.331	78	8	384	9	5	457	27	363
Visoko	7.725	441	50	1.731	0	20	3.268	53	2.162
Zavidovići	7.399	278	30	1.853	0	24	2.991	171	2.052
Zenica	22.846	1.442	166	5.551	113	228	8.663	844	5.839
Žepče	5.008	142	14	1.015	0	25	1.975	317	1.520
<b>Žene / Women</b>	<b>35.750</b>	<b>2.451</b>	<b>241</b>	<b>9.532</b>	<b>154</b>	<b>59</b>	<b>11.314</b>	<b>711</b>	<b>11.288</b>
Breza	1.225	102	15	465	7	1	338	28	269
Doboj -Jug	495	26	0	131	4	1	167	5	161
Kakanj	3.548	323	34	910	11	3	1.249	55	963
Maglaj	2.688	99	8	446	0	2	687	46	1.400
Olovo	958	52	7	297	2	0	218	1	381
Tešanj	3.469	211	15	838	11	6	1.191	65	1.132
Usora	483	14	3	108	0	0	180	10	168
Vareš	675	47	3	217	9	0	163	6	230
Visoko	3.966	323	27	1.059	0	3	1.465	30	1.059
Zavidovići	3.502	181	18	1.007	0	3	1.132	51	1.110
Zenica	12.305	987	101	3.426	110	39	3.761	290	3.591
Žepče	2.436	86	10	628	0	1	763	124	824

<b>5. BOSANSKO - PODRINJSKI KANTON</b>									
<b>UKUPNO / TOTAL</b>	<b>3.630</b>	<b>265</b>	<b>20</b>	<b>943</b>	<b>8</b>	<b>18</b>	<b>1.069</b>	<b>39</b>	<b>1.268</b>
Foča / Ustikolina	354	7	1	67	1	3	106	2	167
Goražde	3.146	255	18	859	7	15	925	35	1.032
Pale / Prača	130	3	1	17	0	0	38	2	69

Tabela VII - Table VII  
(nastavak - continuation)

Juli/Srpanj 2015 - July 2015

KANTONI PO OPĆINAMA (CANTONS BY MUNICIPALITY)	STEPEN STRUČNOG OBRAZOVANJA / QUALIFICATION								
	SVEGA / TOTAL	VSS	VŠS	SSS	NSS	VKV	KV	PKV	NKV
<b>5. BOSANSKO - PODRINJSKI KANTON</b>									
Žene / Women	<b>2.016</b>	<b>179</b>	<b>13</b>	<b>530</b>	<b>4</b>	<b>3</b>	<b>456</b>	<b>32</b>	<b>799</b>
Foča / Ustikolina	<b>191</b>	5	1	35	1	0	43	2	104
Goražde	<b>1.753</b>	172	11	487	3	3	395	29	653
Pale / Prača	<b>72</b>	2	1	8	0	0	18	1	42

<b>6. SREDNJOBOSANSKI KANTON</b>									
<b>UKUPNO / TOTAL</b>	<b>41.585</b>	<b>1.561</b>	<b>1.088</b>	<b>9.998</b>	<b>0</b>	<b>231</b>	<b>15.440</b>	<b>556</b>	<b>12.711</b>
Bugojno	<b>6.203</b>	246	161	1.306	0	19	2.522	23	1.926
Busovača	<b>3.159</b>	108	51	911	0	31	1.174	78	806
Dobretići	<b>99</b>	0	1	12	0	0	25	3	58
Donji Vakuf	<b>2.991</b>	90	61	699	0	2	1.287	14	838
Fojnica	<b>2.125</b>	50	66	565	0	6	676	36	726
Gornji Vakuf	<b>3.174</b>	109	92	656	0	2	1.345	51	919
Jajce	<b>3.933</b>	127	78	908	0	19	1.485	67	1.249
Kiseljak	<b>2.677</b>	124	63	725	0	9	1.087	40	629
Kreševo	<b>713</b>	23	18	216	0	1	275	2	178
Novi Travnik	<b>4.069</b>	90	161	1.003	0	53	1.447	66	1.249
Travnik	<b>8.067</b>	400	210	1.839	0	46	2.466	103	3.003
Vitez	<b>4.375</b>	194	126	1.158	0	43	1.651	73	1.130
<b>Žene / Women</b>	<b>19.448</b>	<b>1.016</b>	<b>689</b>	<b>5.680</b>	<b>0</b>	<b>10</b>	<b>5.655</b>	<b>229</b>	<b>6.169</b>
Bugojno	<b>2.854</b>	152	100	714	0	2	951	9	926
Busovača	<b>1.559</b>	73	31	572	0	1	465	15	402
Dobretići	<b>52</b>	0	1	6	0	0	14	3	28
Donji Vakuf	<b>1.190</b>	68	38	362	0	0	443	1	278
Fojnica	<b>1.082</b>	33	37	329	0	0	243	9	431
Gornji Vakuf	<b>1.380</b>	64	56	376	0	1	503	34	346
Jajce	<b>1.920</b>	74	50	517	0	1	568	35	675
Kiseljak	<b>1.343</b>	96	48	449	0	1	448	14	287
Kreševo	<b>394</b>	13	15	151	0	0	109	2	104
Novi Travnik	<b>2.068</b>	56	110	588	0	1	510	38	765
Travnik	<b>3.392</b>	258	122	931	0	2	745	31	1.303
Vitez	<b>2.214</b>	129	81	685	0	1	656	38	624

<b>7. HERCEGOVAČKO-NERETVANSKI KANTON</b>									
<b>UKUPNO / TOTAL</b>	<b>34.076</b>	<b>3.245</b>	<b>1.292</b>	<b>10.292</b>	<b>0</b>	<b>117</b>	<b>11.790</b>	<b>478</b>	<b>6.862</b>
Čapljina	<b>3.413</b>	264	162	1.102	0	15	1.239	65	566
Čitluk	<b>2.418</b>	241	105	758	0	1	1.010	11	292
Jablanica	<b>2.378</b>	207	46	644	0	8	935	45	493
Konjic	<b>4.218</b>	242	123	985	0	12	1.343	27	1.486
Mostar	<b>17.198</b>	1.972	708	5.716	0	70	5.510	283	2.939
Neum	<b>324</b>	27	19	86	0	1	136	2	53
Prozor / Rama	<b>1.979</b>	125	69	433	0	2	778	24	548
Ravno	<b>31</b>	2	1	11	0	0	9	1	7
Stolac	<b>2.117</b>	165	59	557	0	8	830	20	478

Tabela VII - Table VII  
(nastavak - continuation)

Juli/Srpanj 2015 - July 2015

KANTONI PO OPĆINAMA (CANTONS BY MUNICIPALITY)	STEPEN STRUČNOG OBRAZOVANJA								
	SVEGA / TOTAL	VSS	VŠS	SSS	NSS	VKV	KV	PKV	NKV
<b>7. HERCEGOVACKO-NERETVANSKI KANTON</b>									
<b>Žene / Women</b>	<b>17.696</b>	<b>2.294</b>	<b>842</b>	<b>5.680</b>	<b>0</b>	<b>12</b>	<b>4.890</b>	<b>266</b>	<b>3.712</b>
Čapljina	1.791	184	107	596	0	5	565	32	302
Čitluk	1.322	180	77	421	0	0	465	8	171
Jablanica	1.147	141	22	343	0	0	331	20	290
Konjic	2.001	149	70	497	0	1	562	10	712
Mostar	9.156	1.435	465	3.177	0	3	2.219	169	1.688
Neum	154	18	11	43	0	0	61	1	20
Prozor / Rama	1.025	81	47	285	0	2	353	11	246
Ravno	11	1	0	3	0	0	4	1	2
Stolac	1.089	105	43	315	0	1	330	14	281

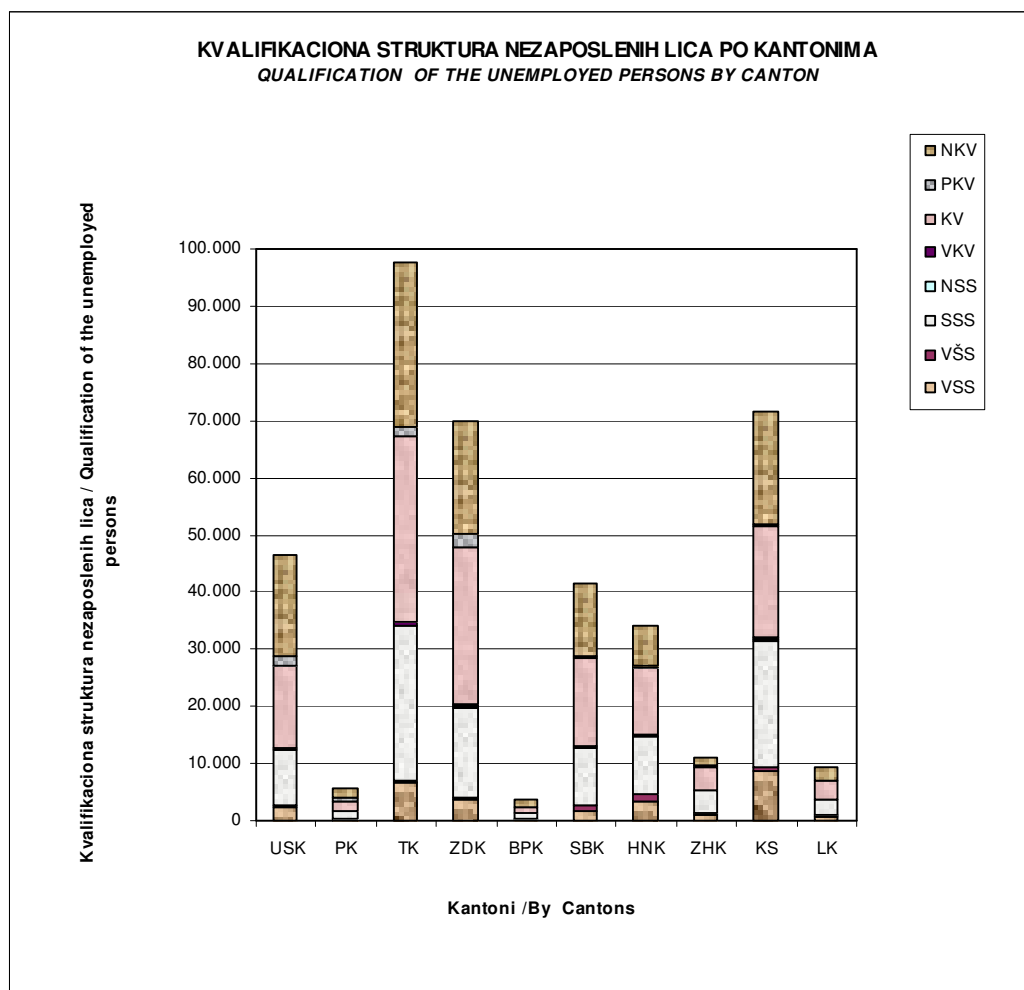
<b>8. ZAPADNOHERCEGOVACKI KANTON</b>									
<b>UKUPNO / TOTAL</b>	<b>11.093</b>	<b>863</b>	<b>547</b>	<b>3.823</b>	<b>13</b>	<b>38</b>	<b>4.133</b>	<b>149</b>	<b>1.527</b>
Grude	1.796	112	83	515	0	5	767	18	296
Ljubuški	2.784	239	133	806	0	3	1.241	30	332
Posušje	2.281	138	127	1.183	11	8	390	30	394
Široki Brijeg	4.232	374	204	1.319	2	22	1.735	71	505
<b>Žene / Women</b>	<b>6.064</b>	<b>621</b>	<b>378</b>	<b>2.201</b>	<b>8</b>	<b>16</b>	<b>1.937</b>	<b>92</b>	<b>811</b>
Grude	908	79	50	302	0	2	322	9	144
Ljubuški	1.450	170	90	453	0	1	568	15	153
Posušje	1.269	97	98	645	6	2	183	18	220
Široki Brijeg	2.437	275	140	801	2	11	864	50	294

<b>9. KANTON SARAJEVO</b>									
<b>UKUPNO / TOTAL</b>	<b>71.515</b>	<b>8.605</b>	<b>849</b>	<b>21.970</b>	<b>351</b>	<b>372</b>	<b>19.375</b>	<b>372</b>	<b>19.621</b>
Hadžići	5.696	265	27	1.491	2	13	1.849	18	2.031
Ilidža	11.749	1.106	124	3.539	68	77	3.341	97	3.397
Ilijaš	5.430	285	22	1.241	21	17	1.627	37	2.180
Vogošća	5.432	512	45	1.528	19	24	1.544	23	1.737
Trnovo	487	23	3	101	1	4	122	0	233
<b>Grad Sarajevo</b>	<b>42.721</b>	<b>6.414</b>	<b>628</b>	<b>14.070</b>	<b>240</b>	<b>237</b>	<b>10.892</b>	<b>197</b>	<b>10.043</b>
Centar	7.777	1.524	146	2.599	44	39	1.739	39	1.647
Novi Grad	19.955	2.387	245	6.310	104	100	5.447	94	5.268
Novo Sarajevo	8.560	1.707	158	2.957	57	49	1.988	34	1.610
Stari Grad	6.429	796	79	2.204	35	49	1.718	30	1.518
<b>Žene / Women</b>	<b>43.116</b>	<b>5.973</b>	<b>564</b>	<b>13.588</b>	<b>345</b>	<b>76</b>	<b>9.023</b>	<b>195</b>	<b>13.352</b>
Hadžići	3.480	190	18	919	2	0	880	12	1.459
Ilidža	7.089	766	86	2.223	67	15	1.570	51	2.311
Ilijaš	3.335	211	9	742	21	1	835	23	1.493
Vogošća	3.424	376	34	958	19	3	739	11	1.284
Trnovo	295	15	3	54	1	0	43	0	179
<b>Grad Sarajevo</b>	<b>25.493</b>	<b>4.415</b>	<b>414</b>	<b>8.692</b>	<b>235</b>	<b>57</b>	<b>4.956</b>	<b>98</b>	<b>6.626</b>
Centar	4.502	965	91	1.582	42	9	755	18	1.040
Novi Grad	12.140	1.685	172	3.970	104	28	2.507	55	3.619
Novo Sarajevo	5.162	1.197	101	1.805	54	11	938	14	1.042
Stari Grad	3.689	568	50	1.335	35	9	756	11	925

Tabela VII - Table VII  
(nastavak - continuation)

Juli/Srpanj 2015 - July 2015

KANTONI PO OPĆINAMA (CANTONS BY MUNICIPALITY)	STEPEN STRUČNOG OBRAZOVANJA / QUALIFICATION								
	SVEGA / TOTAL	VSS	VŠS	SSS	NSS	VKV	KV	PKV	NKV
<b>10. LIVANJSKI KANTON</b>									
<b>UKUPNO / TOTAL</b>	<b>9.252</b>	<b>573</b>	<b>275</b>	<b>2.703</b>	<b>20</b>	<b>20</b>	<b>3.438</b>	<b>85</b>	<b>2.138</b>
Drvar	1.239	23	23	381	1	14	513	0	284
Glamoč	534	15	14	164	14	1	170	7	149
Grahovo	290	5	6	83	0	0	82	3	111
Kupres	392	20	15	123	0	0	110	13	111
Livno	4.118	360	90	1.223	0	4	1.511	49	881
Tomislavgrad	2.679	150	127	729	5	1	1.052	13	602
<b>Žene / Women</b>	<b>4.692</b>	<b>380</b>	<b>161</b>	<b>1.508</b>	<b>10</b>	<b>4</b>	<b>1.575</b>	<b>46</b>	<b>1.008</b>
Drvar	618	17	14	223	1	3	204	0	156
Glamoč	265	10	6	83	8	1	72	5	80
Grahovo	109	1	2	34	0	0	26	2	44
Kupres	246	16	10	87	0	0	60	7	66
Livno	2.111	237	48	659	0	0	729	26	412
Tomislavgrad	1.343	99	81	422	1	0	484	6	250



**NEZAPOSLENE OSOBE NA EVIDENCIJI - NAJBROJNIJA ZANIMANJA  
PO STRUČNOJ SPREMI**

Tabela VIII - Table VIII

UNEMPLOYED PERSONS - PROFESSIONS BY LEVEL OF EDUCATION

Juli/Srpanj 2015 - July 2015

KANTON/ CANTON	VSS		VŠS		SSS		KV I VKV					
	UKUPNO	ŽENA	UKUPNO	ŽENA	UKUPNO	ŽENA	UKUPNO	ŽENA				
USK	Prof.(raznih smjer.)	572	445	Ekonomisti	150	95	Ekonomski teh.	1560	1241	Prodavač	2617	2287
	Dipl.ekonomist	506	338	Nastavnici(r.smjer)+vas+učit.g	80	64	Maturant gimnazije	1148	758	Automehaničar	1452	1
	Dipl.pravnik	325	215	Viši med.tehničari-sestra	44	35	Mašinski teh.	1129	376	Inst(vodo,plinski,cent.g)	1088	3
	Dipl.ing.poljopriv(raznih smjerova)	113	72	Ing.tekstila	41	28	Poljoprivredni teh.	625	437	Krojač	1056	1029
	Dipl.ing.prehramb.th.	83	68	ing.mašinstva	34	8	Medicinski teh-sestra	400	298	Vozači (svih smjerova)	1040	31
PK	Ekonomista	64	35	Ekonomista	7	6	Komercijalist	243	143	Prodavač	304	213
	Pravnik	47	31	Pravnik	7	3	Medicinska sestra	107	82	Bravar	255	4
	Razredni učitelj	16	16	Inžinjer agronom	5	3	Ekonomista	107	80	Automehaničar	192	4
	Informatičar	15	4	Inžinjer drumskog saobraćaja	5	1	Administrator	88	50	Frizer	160	137
	Inžinjer agronom	8	5	Inžinjer tekstilne tehnologije	3	0	Administrativni službenik	82	46	Šivač tekstila	103	79
TK	Ekonomist	1068	713	Nast.razred.nast.	224	211	Maturant gimn.	4133	2885	Prodavač	5958	5389
	Pravnik	844	594	Ekonomista	70	45	Maš.tehničar	3230	1006	Automehaničar	2243	3
	Pedagog	348	307	Pravnik	59	43	Ekon.tehničar	2284	1802	Bravar	2149	20
	Prof. bosanskog	297	264	Ekonomski služb.	32	20	Ekon.službenik	1556	1266	Kuhar	1526	1044
	Prof.fiz. i zdr.kult.	180	37	Nast.tehn.kult.	24	13	Hem.tehničar	1239	1006	Vozač ter.voz.	1487	20
ZDK	Ekonomista	540	369	Ekonomista	120	73	Ekonomski tehničar	2894	2226	Prodavač	3904	3314
	Pravnik	531	396	Pravnik	50	31	Maturant gimnazije	2159	1465	Frizer	1921	1816
	Profesor razredne nastave	201	187	Nastavnik razredne nastave	21	18	Mašinski tehničar	1407	510	Bravar	1846	51
	Profesor engleskog jezika	170	132	Učitelj predškolske djece	19	18	Medicinska sestra	939	705	Automehaničar	1616	22
	Profesor bosanskog jezika	131	124	Mašinski inženjer	13	6	Elektroenergetski tehničar	557	106	Kuhar	1218	919
BPK	Dipl. pravnik / bakalaureat pra	55	37	Ekonomista	5	4	Mašinski tehničar	128	47	Prodavač	137	119
	Dipl. ing. / bakalaureat / magi	21	17	Pravnik	4	3	Ekonomski tehničar	104	76	Krojač	94	75
	Dipl. menadžer / bakalaureat	19	12	Nastavnik historije i geografije	3	3	Poljoprivredni tehničar	104	50	Vozač	70	4
	Dipl. ekonomista/bakalaureat ekonomije, visoka poslovna	15	8	/			Maturant gimnazije	85	56	Hemičar	55	47
	Prof./bakalaureat predškolskog odgoja / magistar pred. odgoja	11	11	/			Hemijski tehničar	79	64	Frizer	53	43
SBK	Ekonomist	189	132	Ekonomist	346	237	Maturant gimnazije	3145	825	Prodavač	3172	1382
	Pravnik	107	53	Pravnik	53	31	Ekonomski tehnič	2014	845	Konfeksionar	645	223
	inženjer preh.teh	47	21	Inženjer šumarstva	28	15	Mašinski tehnič	1029	214	Stolar	479	11
	Prof.engl.jezika	35	12	Inženjer prehramb.tehno	31	7	Elektrotehničar	1982	185	Bravar	1315	9
	inženjer poljopr	32	19	Saobraćajni inženjer	32	5	Medicinski tehničar	824	512	Mašinbravar	309	13
HNK	Pravnik	490	355	Ekonomski službenik	207	135	Ekonomski tehničar	1682	1160	Prodavač	2174	1728
	Ekonomist	276	190	Učitelj predškolske djece	119	107	Maturant gimnazije	1573	1056	Frizer za žene	902	850
	Profesor engleskog jezika	181	158	Pravnik	109	75	Strojarski tehničar	824	270	Automehaničar	874	0
	Profesor razredne nastave	162	155	Razredni učitelj	74	68	Medicinska sestra	525	363	Bravar	822	10
	Inženjer agronom	160	90	Socijalni radnik	41	38	Turistički animator	457	285	Kuhar	670	432
ZHK	dipl. ekonomist	166	117	Ekonomist	198	138	Ekonomist	970	691	Trgovac	1240	947
	dipl. pravnik	87	56	Pravnik	38	29	Maturant gimnazije	646	395	Bravar	332	17
	prof. razredne nastave	79	74	Razredni učitelj	37	41	Strojarski tehničar	324	152	Automehaničar	324	10
	prof. hrvatskog jezika	52	47	Učitelj predškolske djece	29	29	Elektrotehničar	195	43	Frizer	304	267
	novinar	26	18	Socijalni radnik	24	22	Trgovac	176	99	Metalotokar	295	42
KS	dipl.ekonomista	1213	831	ekonomista	246	154	maturant gimnazije	3452	2351	prodavač	3814	3140
	dipl.pravnik	939	685	pravnik	123	93	ekonomski tehničar	2259	1851	vozač motornih vozila	1145	28
	socijalni radnik	504	454	nast.predškolskog vaspit.	46	45	mašinski tehničar	1883	650	frizer-vlasuljar	1085	997
	politolog	396	228	nast.razredne nastave	44	42	medicinska sestra	744	593	automehaničar	1075	5
	novinar	333	257	građevinski inženjer	40	12	grafički tehničar	609	338	bravar	740	36
LK	ekonomski	123	78	ekonomist	77	53	gimnazija	251	158	prodavač	604	499
	pravni	60	40	pravni	28	23	eektrotehničar	239	47	elektromehaničar	365	77
	agronom	20	11	inženjer agronom	20	10	ekonomski tehničar	200	155	automehaničar	292	7
	novinarstvo	17	13	učitelj predškolske djece	13	13	strojarski tehničar	199	54	bravar	267	16
	učitelj predškolske djece	17	17	strojarski inženjer	9	0	šumarski tehničar	148	35	kemijski laborant	200	178



## MATERIJALNA I SOCIJALNA SIGURNOST NEZAPOSLENIH

Korisnici novčane naknade i zdravstvenog osiguranja - učešće žena, indeksi ( FBiH po kantonima/županijama )

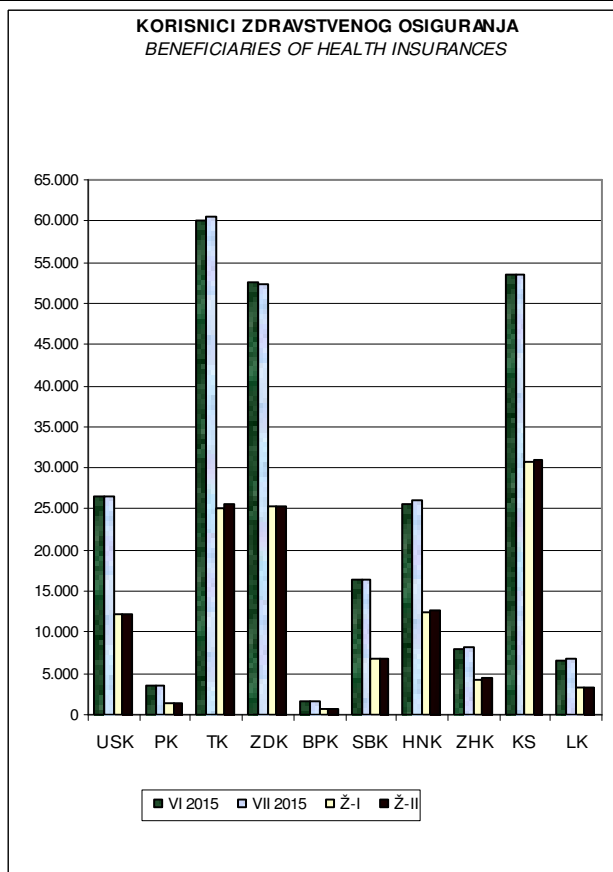
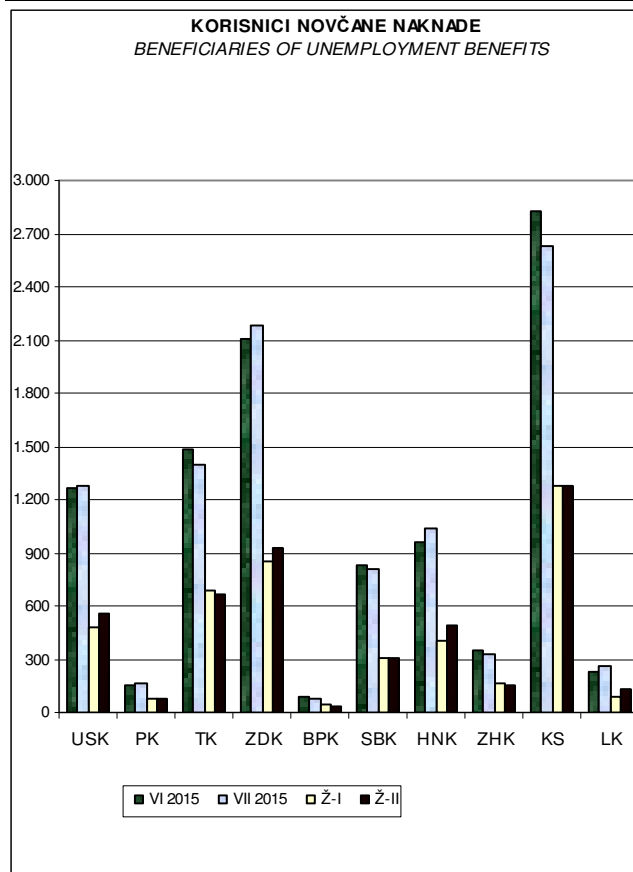
### MATERIAL AND SOCIAL SECURITY OF THE UNEMPLOYED

*Beneficiaries of unemployment benefits and health insurances - participation of women, indexes (FBiH by canton)*

**Tabela IX - Table IX**

Juli/Srpanj 2015 - July 2015

KANTONI / CANTONS	Korisnici novčane naknade			Beneficiaries of unemployment benefits		
	UKUPNO Total			ŽENE Women		
	VI 2015	VII 2015	VII 2015 VI 2015	VI 2015	VII 2015	VII 2015 VI 2015
<b>FEDERACIJA BiH - UKUPNO (FEDERATION OF BiH - TOTAL)</b>	<b>10.274</b>	<b>10.145</b>	<b>98,74</b>	<b>4.384</b>	<b>4.587</b>	<b>104,63</b>
1. Unsko - sanski	1.264	1.277	101,03	481	553	114,97
2. Posavski	156	166	106,41	72	76	105,56
3. Tuzlanski	1.484	1.397	94,14	690	662	95,94
4. Zeničko - dobojski	2.101	2.179	103,71	855	923	107,95
5. Bosansko - podrinjski	86	73	84,88	40	31	77,50
6. Srednjobosanski	826	807	97,70	309	301	97,41
7. Hercegovačko-neretvanski	958	1.031	107,62	408	486	119,12
8. Zapadnohercegovački	350	327	93,43	161	153	95,03
9. Kanton Sarajevo	2.824	2.624	92,92	1.280	1.273	99,45
10. Livanjski	225	264	117,33	88	129	146,59
	Korisnici zdravstvenog osiguranja			Beneficiaries of health insurances		
	UKUPNO Total			ŽENE Women		
	VI 2015	VII 2015	VII 2015 VI 2015	VI 2015	VII 2015	VII 2015 VI 2015
<b>FEDERACIJA BiH - UKUPNO (FEDERATION OF BiH - TOTAL)</b>	<b>254.128</b>	<b>255.213</b>	<b>100,43</b>	<b>122.154</b>	<b>123.599</b>	<b>101,18</b>
1. Unsko - sanski	26.608	26.562	99,83	12.092	12.199	100,88
2. Posavski	3.513	3.528	100,43	1.338	1.368	102,24
3. Tuzlanski	60.026	60.475	100,75	25.201	25.654	101,80
4. Zeničko - dobojski	52.459	52.383	99,86	25.340	25.439	100,39
5. Bosansko - podrinjski	1.605	1.569	97,76	628	629	100,16
6. Srednjobosanski	16.329	16.327	99,99	6.840	6.881	100,60
7. Hercegovačko-neretvanski	25.563	26.001	101,71	12.356	12.704	102,82
8. Zapadnohercegovački	7.890	8.122	102,94	4.340	4.476	103,13
9. Kanton Sarajevo	53.566	53.541	99,95	30.816	30.949	100,43
10. Livanjski	6.569	6.705	102,07	3.203	3.300	103,03

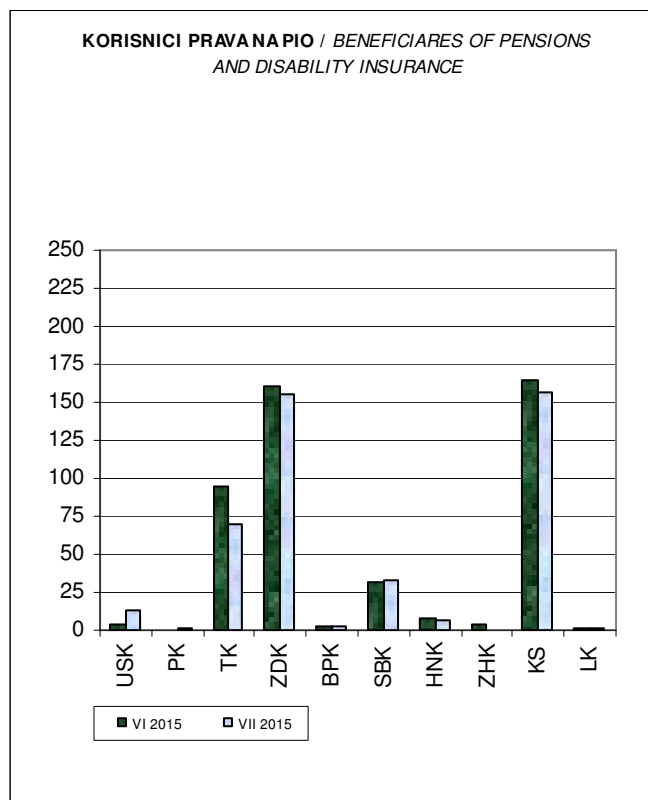


**KORISNICI PRAVA NA PIO**  
( FBiH po kantonima/županijama )  
**BENEFICIARIES OF PENSIONS AND DISABILITY INSURANCE**  
(Federation of BiH by canton)

Tabela X - Table X

Juli/Srpanj 2015 - July 2015

KANTONI / CANTONS	Korisnici prava na PIO		
	PIO beneficiaries		
	VI 2015	VII 2015	$\frac{VII\ 2015}{VI\ 2015}$
<b>FEDERACIJA BiH - UKUPNO (FEDERATION OF BiH - TOTAL)</b>	<b>470</b>	<b>437</b>	<b>92,98</b>
1. Unsko - sanski	4	13	325,00
2. Posavski	0	1	
3. Tuzlanski	95	70	73,68
4. Zeničko - dobojski	161	155	96,27
5. Bosansko - podrinjski	2	2	100,00
6. Srednjobosanski	31	33	106,45
7. Hercegovačko-neretvanski	8	6	75,00
8. Zapadnohercegovački	4	0	0,00
9. Kanton Sarajevo	164	156	95,12
10. Livanjski	1	1	100,00



## ZAPOSLENI STRANI DRŽAVLJANI

( FBiH po kantonima/županijama )

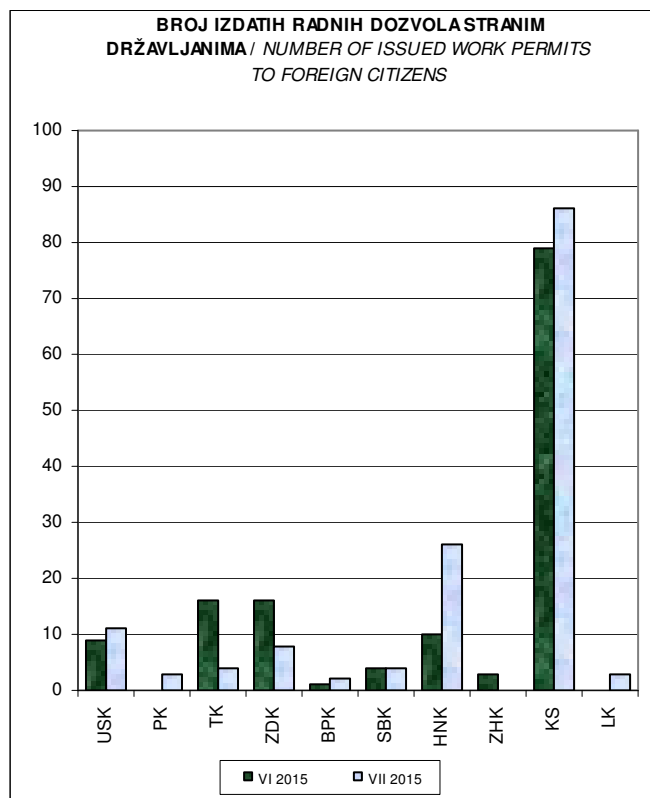
**EMPLOYED FOREIGN CITIZENS**

(Federation of BiH by canton)

Tabela XI - Table XI

Juli/Srpanj 2015 - July 2015

KANTONI / CANTONS	Broj izdatih radnih dozvola stranim državljanima <i>Number of issued work permits to foreign citizens</i>		
	VI 2015	VII 2015	<u>VII 2015</u> VI 2015
<b>FEDERACIJA BiH - UKUPNO (FEDERATION OF BiH - TOTAL)</b>	<b>138</b>	<b>147</b>	<b>106,52</b>
1. Unsko - sanski	9	11	122,22
2. Posavski	0	3	
3. Tuzlanski	16	4	25,00
4. Zeničko - dobojski	16	8	50,00
5. Bosansko - podrinjski	1	2	200,00
6. Srednjobosanski	4	4	100,00
7. Hercegovačko-neretvanski	10	26	260,00
8. Zapadnohercegovački	3	0	0,00
9. Kanton Sarajevo	79	86	108,86
10. Livanjski	0	3	



## **IZVOR PODATAKA I METODOLOŠKA OBJAŠNENJA**

Izvori podataka koji se koriste u izradi Statističkog pregleda su podaci koje vode službe za zapošljavanje u Federaciji Bosne i Hercegovine.

Podaci se prikupljaju i obrađuju mjesečno i publikuju oko 15. u mjesecu za prethodni mjesec.

### **OBJAŠNENJE ZNAKOVA I POJMOVA**

1. NEZAPOSLENA LICA su lica bez zaposlenja, sposobna za rad, starosne dobi od 15 do 65 godina evidentirana u biroima za zapošljavanje.
2. LICA KOJA PRVI PUT TRAŽE ZAPOSLENJE su evidentirana lica u biroima koja ranije nisu bila u radnom odnosu.
3. NEZAPOSLENA LICA ZBOG PRESTANKA RADA ORGANIZACIJA I POSLODAVACA su evidentirana lica u biroima za zapošljavanje a ostala su bez posla zbog prestanka rada organizacija i poslodavaca.
4. KORISNICI NOVČANE NAKNADE su nezaposlena lica evidentirana u općinskim biroima koja su prema odredbama Zakona ostvarila ovo pravo.
5. NOVOPRIJAVLJENA LICA KOJA PRVI PUT TRAŽE ZAPOSLENJE su lica koja se općinskim biroima prijavljuju prvi put radi zaposlenja u tekućem mjesecu.
6. ZAPOSLENI SA EVIDENCIJE SLUŽBI ZA ZAPOSŁJAVANJE su lica koja su se zaposlila u zemlji i inostranstvu tokom izvještajnog mjeseca a bila su evidentirana u službama.
7. POTREBE ZA RADNICIMA predstavljaju broj traženih radnika i pripravnika za nepopunjena i novootvorena radna mjesta koja organizacije i poslodavci prijavljuju biroima u toku izvještajnog mjeseca.
8. REALIZOVANE PRIJAVE O POTREBAMA ZA RADNICIMA predstavljaju broj zaposlenih radnika i pripravnika prema izvještaju o zasnivanju radnog odnosa, koji poslodavci dostavljaju biroima tokom izvještajnog mjeseca.

### **ZNAKOVI**

-	nema pojave
...	ne raspolože se podacima
'	podatak manji od 0,5 date jedinice mjere
*	ispravljen podatak
<sup>1/</sup>	napomena ispod teksta ili tabele
Ø	prosjeak
( )	procijenjen podatak

### **SKRAĆENICE**

NKV	nekvalifikovani radnik	VKV	visokokvalifikovani radnik
PKV	polukvalifikovani radnik	SSS	srednja stručna sprema
NSS	niža stručna sprema	VŠS	viša školska sprema
KV	kvalifikovani radnik	VSS	visoka stručna sprema

SKD standardna klasifikacija djelatnosti

01. USK	Unsko - sanski kanton	07. HNK	Hercegovačko - neretvanski kanton
02. PK	Posavski kanton	08. ZHK	Zapadnohercegovački kanton
03. TK	Tuzlanski kanton	09. KS	Kanton Sarajevo
04. ZDK	Zeničko - dobojski kanton	10. LK	Livanjski kanton
05. BPK	Bosansko - podrinjski kanton		
06. SBK	Srednjobosanski kanton		

## DATA SOURCES AND METHODOLOGICAL EXPLANATIONS

Data sources used for the Monthly Statistics Bulletin are data of the FBiH Employment Services. Data are collected and analysed on a monthly basis and published around the 15th of the month for the previous month.

### EXPLANATION OF SYMBOLS AND TERMS

1. *UNEMPLOYED PERSONS* are persons without employment, capable of working, aged 15 to 65, registered at the Municipal Employment Bureaus as seekers of employment.
2. *PERSONS SEEKING EMPLOYMENT FOR THE FIRST TIME* are yet to be employed persons registered at the Municipal Employment Bureau.
3. *UNEMPLOYED PERSONS DUE TO THE DISSOLUTION OF ORGANISATIONS AND EMPLOYERS* are unemployed persons registered at the Municipal Employment Bureau who have lost their jobs because of the dissolution of organisations and employers.
4. *USERS OF UNEMPLOYMENT BENEFITS* are unemployed persons registered at the Municipal Employment Bureaus who have realised unemployment benefit, according to the regulations of the Law on Employment.
5. *NEWLY REGISTRATED PERSONS WHO ARE SEEKING EMPLOYMENT FOR THE FIRST TIME* are unemployed persons registered for the first time at the Municipal Employment Bureau in the current month.
6. *EMPLOYED PERSONS FROM THE REGISTER OF THE EMPLOYMENT SERVICE* are persons who have become employed either in FBiH or abroad during the reporting month, and who have been registered at the Employment Service.
7. *VACANCIES* represent the number of workers and interns sought for vacant and newly opened jobs about which the employers have informed the Municipal Employment Bureau about during the reporting month.
8. *REALISED VACANCIES* represent the number of the employed workers and interns according to the report on employment about which the employers have informed the Municipal Employment Bureau during the reporting month.

### SYMBOLS

-	no entry
...	data not available
'	value is less than 0.5 of the given measure unit
*	revised data
<sup>1</sup> / <sub>1</sub>	footnote
Ø	average
( )	estimated data

### ABBREVIATIONS

NKV	unskilled workers	VKV	highly-skilled workers
PKV	semi-skilled workers	SSS	secondary education
NSS	primary education	VŠS	higher expertise
KV	skilled workers	VSS	university education

01. USK	Una - Sana Canton	07. HNK	Herzegovina - Neretva Canton
02. PK	Posavina Canton	08. ZHK	West Herzegovina Canton
03. TK	Tuzla Canton	09. KS	Sarajevo Canton
04. ZDK	Zenica - Dobož Canton	10. LK	West Bosnia Canton
05. BPK	Bosnian Podrinje Canton		
06. SBK	Central Bosnia Canton		

**ADRESE I BROJEVI TELEFONA KANTONALNIH SLUŽBI ZA ZAPOŠLJAVANJE :**

<b>UNSKO - SANSKI KANTON</b>					
	<b>JU SLUŽBA ZA ZAPOŠLJAVANJE UNSKO - SANSKOG KANTONA</b>	<b>Ramo Sulić</b> v.d. direktora	Branislava Đurđeva 1 77 000 Bihać	tel: 037/ 229 730 fax: 037/ 229-756	<a href="mailto:jusluzap@bih.net.ba">jusluzap@bih.net.ba</a>
1.	<b>Bihać</b>	Kečalović Sead	Branislava Đurđeva 1	tel/fax: 037/229-749	
2.	<b>Bosanska Krupa</b>	Skenderović Razija	511. Slavne brdske brigade bb	tel/fax: 037/476-526	
3.	<b>Bosanski Petrovac</b>	Ferizović Amir	Bosanska bb	tel/fax: 037/881-052	
4.	<b>Bužim</b>	Dervić Džemaludin	505. Viteške brigade bb	tel/fax: 037/410-470	
5.	<b>Cazin</b>	Ružnić Mustafa	Cazinske brigade bb	tel/fax: 037/514-049	
6.	<b>Ključ</b>	Hadžić Jasim	Branilaca BiH 127	tel/fax: 037/660-124	
7.	<b>Sanski Most</b>	V.D.Ogrešević Esmā	Deseti oktobar bb	tel/fax: 037/689-368	
8.	<b>Velika Kladuša</b>	Čaušević Amra	Ibrahima Mržljaka 5	tel/fax: 037/775-370	
<b>POSAVSKI KANTON</b>					
	<b>SLUŽBA ZA UPOŠLJAVANJE ŽUPANIJE POSAVSKE</b>	<b>Stanko Vincetić,</b> v.d. ravnatelja	Jug I b.b. (zgrada suda) 76 270 Orašje	tel: 031/ 712 - 306 fax: 031/ 712 - 306	<a href="mailto:ravnatelj@szuzp.ba">ravnatelj@szuzp.ba</a> <a href="mailto:administrator@szuzp.ba">administrator@szuzp.ba</a> <a href="mailto:pravnik@szuzp.ba">pravnik@szuzp.ba</a>
1.	<b>Orašje</b>	Mato Mišković, v.d.	Ulica III br. 15	tel/fax: 031/ 713 - 964	<a href="mailto:biroorasje@szuzp.ba">biroorasje@szuzp.ba</a>
2.	<b>Domaljevac - Šamac</b>	Klarić Đuro	Posavskih branitelja 148	tel/fax: 031/ 791 - 931	<a href="mailto:birodomaljevac@szuzp.ba">birodomaljevac@szuzp.ba</a>
3.	<b>Odžak</b>	Aida Radić, v.d.	Omladinska bb	tel: 031/ 710-745 fax: 031/ 761- 421	<a href="mailto:biroodzak@szuzp.ba">biroodzak@szuzp.ba</a>
<b>TUZLANSKI KANTON</b>					
	<b>JU SLUŽBA ZA ZAPOŠLJAVANJE TUZLANSKOG KANTONA</b>	<b>Senad Muhamedbegović,</b> direktor	Bosne srebrene br.31 75 000 Tuzla	centr: 035/ 228-568 centr: 035/228-578 fax: 035/228-573	<a href="mailto:birotk@hotmail.com">birotk@hotmail.com</a>
1.	<b>Tuzla</b>	Kravić Mirela	Bosne srebrene br.31	tel/fax: 035/ 228-572 centr.035/306-453	<a href="mailto:birotz@hotmail.com">birotz@hotmail.com</a>
2.	<b>Banovići</b>	Mujić Halil	119.Muslimanske br.3	tel/fax: 035/871-260 035/871-261	<a href="mailto:birobanovici@bih.net.ba">birobanovici@bih.net.ba</a>
3.	<b>Čelić</b>	Ibrišimović Azra	Alije Izetbegovića 60/2	tel/fax.035/ 668-060 035/668-061	<a href="mailto:birocel@bih.net.ba">birocel@bih.net.ba</a>
4.	<b>Doboj - Istok</b>	Mrković Semir	Brijesnica b.b.	tel/fax: 035/727 -060 035/727-061	<a href="mailto:birodobojstok@bih.net.ba">birodobojstok@bih.net.ba</a>
5.	<b>Gračanica</b>	Terzić Refija	Alije Izetbegovića 20 B	tel/fax:035/702-719 035/700-661	<a href="mailto:birograc@bih.net.ba">birograc@bih.net.ba</a>
6.	<b>Gradačac</b>	Smajlović Mirsada	I.Kapetanovića b.b.	tel/fax: 035/ 821-740 035/821-741	<a href="mailto:birograd@bih.net.ba">birograd@bih.net.ba</a>
7.	<b>Kalesija</b>	Mujanović Miralem	Patriotske lige b.b.	tel/fax: 035/610-281 035/631-266	<a href="mailto:szzp.kalesija@bih.net.ba">szzp.kalesija@bih.net.ba</a>
8.	<b>Kladanj</b>	Jakupović Esmā	Kladanjskih brigada br.1	tel/fax: 035/622-080	<a href="mailto:birokladani@bih.net.ba">birokladani@bih.net.ba</a>
9.	<b>Lukavac</b>	Ejubović Rifat	Redžepa ef. Muminhodžića br. 4	tel/fax: 035/550-156 035/550-155	<a href="mailto:biroluk@bih.net.ba">biroluk@bih.net.ba</a>
10.	<b>Sapna</b>	Muharemović Azem	206. Viteške brigade b.b.	tel/fax: 035/599-070	<a href="mailto:birosapna@bih.net.ba">birosapna@bih.net.ba</a>
11.	<b>Srebrenik</b>	Smajlović Ohran	211. Oslobođilačke brigade br. 12	tel/fax: 035/647-230 035/647-231	<a href="mailto:birosreb@bih.net.ba">birosreb@bih.net.ba</a>
12.	<b>Teočak</b>	Husić Senajil	Krstac b.b.	tel/fax: 035/754-030	<a href="mailto:szz.teocak@bih.net.ba">szz.teocak@bih.net.ba</a>
13.	<b>Živinice</b>	Jusić Bajro	Oslobođenja br. 20	tel/fax: 035/740-520 035/740-521	<a href="mailto:birozivinice@bih.net.ba">birozivinice@bih.net.ba</a>

<b>ZENIČKO – DOBOJSKI KANTON</b>					
	<b>JU SLUŽBA ZA ZAPOŠLJAVANJE ZENIČKO - DOBOJSKOG KANTONA</b>	<b>Biljana Šišić,</b> v.d. direktora	Adolfa Goldbergera 6 72 000 Zenica	centr: 032/ 448-200 fax: 032 / 405-173	<a href="mailto:szz_zedo@bih.net.ba">szz_zedo@bih.net.ba</a>
1.	<b>Zenica</b>	Bradarac Alma	Adolfa Goldbergera 6	tel/fax: 032/ 448-219	
2.	<b>Breza</b>	Bašić Fikret	Bogumilska 10	tel/fax: 032/ 789-390	
3.	<b>Doboj-Jug</b>	Katić Ivan	Matuzići bb	tel/fax: 032/699-130	
4.	<b>Kakanj</b>	Marušić Mahir	Alije Izetbegovića L 1	tel/fax: 032/552-390	
5.	<b>Maglaj</b>	Delić Sulejman	Aleja ljljana 14	tel/fax: 032/609-611	
6.	<b>Olovo</b>	Hasanspahić Refik	Radnička 6	tel/fax: 032/828-310	
7.	<b>Tešanj</b>	Berberović Muharem	Armije BiH bb	tel/fax: 032/656-700	
8.	<b>Usora</b>	Katić Ivan	Žabljak bb	tel/fax: 032/895-293	
9.	<b>Vareš</b>	Operta-Svinčicki Jasna	Zvijezda 41	tel/fax: 032/849-260	
10.	<b>Visoko</b>	Ahić Tarik	Hadžihasanova 23	tel/fax: 032/731-620	
11.	<b>Zavidovići</b>	Ahmić Hazim	Patriotske lige blok C	tel/fax: 032/868-511	
12.	<b>Žepče</b>	Šišić Biljana	S.Tomaševića 1	tel/fax: 032/888-187	
<b>BOSANSKO – PODRINJSKI KANTON</b>					
	<b>JU SLUŽBA ZA ZAPOŠLJAVANJE BOSANSKO - PODRINJSKOG KANTONA</b>	<b>Nafija Hodo,</b> direktorica	Maršala Tita 13 73 000 Goražde	tel: 038/221-546	<a href="mailto:szzbpk@bih.net.ba">szzbpk@bih.net.ba</a>
1.	<b>Goražde</b>	Hadžić Fikreta	Maršala Tita 13	tel: 038/221-546	
2.	<b>Foča - Ustikolina</b>	Čengić Amela	Omladinskih brigada bb	tel: 038/518-382	
3.	<b>Pale - Prača</b>	Aganović Alija	VI Hrenovački bataljon	tel: 038/799-446	
<b>SREDNJOBOSANSKI KANTON</b>					
	<b>SLUŽBA ZA ZAPOŠLJAVANJE SBK / ŽSB</b>	<b>Željko Lončar,</b> direktor	Konatur bb 72 270 Travnik	centr: 030/518-764 tel/fax: 030/501-843	<a href="mailto:info@szksbsbk.com.ba">info@szksbsbk.com.ba</a>
1.	<b>Bugojno</b>	Duvnjak Dževad	Nugle II - 15	tel/fax: 030/251-235	
2.	<b>Busovača</b>	Marica Akrap	Nikole Šubića Zrinskog bb	tel/fax: 030/732-094	
3.	<b>Dobretići</b>	Idžanović Srećko	Dobretići bb	tel : 030/641-194	
4.	<b>Donji Vakuf</b>	Imširpašić Vasva	Omladinska bb	tel/fax: 030/205-539	
5.	<b>Fojnica</b>	Dedić Bibija	Hadrovići 10	tel/fax: 030/544-401 544-402	
6.	<b>Gornji Vakuf - Uskoplje</b>	Filipović Amir	Kralja Tomislava bb, Gornji Vakuf-Uskoplje	tel/fax : 030/494-158	
7.	<b>Jajce</b>	Ljubičić Vesna	Zagrebačka bb	tel/fax : 030/654-195	
8.	<b>Kiseljak</b>	Madžar Pero	Bana Josipa Jelačića bb	tel/fax: 030/879-579	
9.	<b>Kreševo</b>	Lalić Vlado	Fra Grge Martića 120	tel/fax: 030/806-522	
10.	<b>Novi Travnik</b>	Hajrić Ekrem	Mehmeda Spahe 13	tel/fax: 030/542-626	
11.	<b>Travnik</b>	Bajrić Nermina	Mehmeda Paše Kukavice 13 Tvornička bb Nova Bila	tel/fax: 030/540-261 tel/fax: 030/708-872 tel/fax: 030/708-873	
12.	<b>Vitez</b>	Krišto Marija	Stjepana Radića bb	tel/fax: 030/712-473	

<b>HERCEGOVAČKO – NERETVANSKI KANTON</b>					
	<b>SLUŽBA ZA ZAPOŠLJAVANJE HNK/HNŽ</b>	<b>Vlado Čuljak,</b> direktor	Kralja Tvrtka 19 88 000 Mostar	tel/fax : 036/ 321-824 036/ 311-157 036/ 311-717	<a href="mailto:ravnatelj@zzz.tel.net.ba">ravnatelj@zzz.tel.net.ba</a>
1.	<b>Čapljina</b>	Nikolina Rajić	Ante Starčevića 4	tel. 036/ 808 - 135	<a href="mailto:capljina@zzz.tel.net.ba">capljina@zzz.tel.net.ba</a>
2.	<b>Čitluk</b>	Ostojić Nikola	Kralja Tomislava bb	tel. 036/ 642 - 630	<a href="mailto:citluk@zzz.tel.net.ba">citluk@zzz.tel.net.ba</a>
3.	<b>Jablanica</b>	Teletović Ajdin	Trg oslobođenja bb	tel/fax: 036/752-818	<a href="mailto:biro.jablanica@bih.net.ba">biro.jablanica@bih.net.ba</a>
4.	<b>Konjic</b>	Faladžić Adnan	Kolonija 8	tel. 036/726 - 253	<a href="mailto:biro.konjic@bih.net.ba">biro.konjic@bih.net.ba</a>
5.	<b>Neum</b>	Udženija Ivan	Zagrebačka bb	tel. 036/ 880 - 219	<a href="mailto:neum@zzz.tel.net.ba">neum@zzz.tel.net.ba</a>
6.	<b>Prozor/Rama</b>	Džalto Jure	Splitska bb	tel. 036/ 770 - 102	<a href="mailto:prozor-rama@zzz.tel.net.ba">prozor-rama@zzz.tel.net.ba</a>
7.	<b>Ravno</b>	Vukić Antica	Ravno bb	tel. 036/ 891 - 030	<a href="mailto:ravno@zzz.tel.net.ba">ravno@zzz.tel.net.ba</a>
8.	<b>Stolac</b>	Rajić Mirko	Banovinska 4	tel. 036/ 853 - 330	<a href="mailto:stolac@zzz.tel.net.ba">stolac@zzz.tel.net.ba</a>
9.	<b>Mostar</b>	Nikola Božić Sabina Šantić	Kralja Tvrtka 19 Braće Fejića 53A	tel. 036/321 - 824 tel. 036/551 - 331	<a href="mailto:mostar@zzz.tel.net.ba">mostar@zzz.tel.net.ba</a> <a href="mailto:odjeljenje2mostar@bih.net.ba">odjeljenje2mostar@bih.net.ba</a>
<b>ZAPADNOHERCEGOVAČKI KANTON</b>					
	<b>SLUŽBA ZA ZAPOŠLJAVANJE ŽUPANIJE ZAPADNOHERCEGOVAČKE</b>	<b>Mario Bušić,</b> v.d. direktora	Trg Herceg - Bosne 1 88 340 Grude	tel : 039/661 - 396 039/ 661 - 397 fax : 039/ 661 - 398	<a href="mailto:info@szz-zzh.ba">info@szz-zzh.ba</a>
1.	<b>Grude</b>	Filipović Vitomir	Fra Gabre Grubišića bb	tel: 039/ 662 - 171	<a href="mailto:grude@szz-zzh.ba">grude@szz-zzh.ba</a>
2.	<b>Ljubuški</b>	Nižić Zora	Trg kralja Tvrtka bb	tel: 039/ 830 -576	<a href="mailto:ljubuski@szz-zzh.ba">ljubuski@szz-zzh.ba</a>
3.	<b>Posušje</b>	Erceg Ivana	Dalmatinska bb	tel: 039/ 681 - 055	<a href="mailto:posusje@szz-zzh.ba">posusje@szz-zzh.ba</a>
4.	<b>Široki Brijeg</b>	Ćosić Marijana	Kralja Tomislava 1	tel: 039/ 704 - 928	<a href="mailto:sirokibrijeg@szz-zzh.ba">sirokibrijeg@szz-zzh.ba</a>
<b>KANTON SARAJEVO</b>					
	<b>JU SLUŽBA ZA ZAPOŠLJAVANJE KANTONA SARAJEVO</b>	<b>Igor Kamočaji,</b> direktor	Đoke Mazalića 3 71 000 Sarajevo	tel: 033/ 251-260 033/ 569-100 fax : 033/ 204 -177	<a href="mailto:iuszks@bih.net.ba">iuszks@bih.net.ba</a>
1.	<b>Hadžići</b>	Kadić Salko	Hadželi 128	tel/fax: 033/428-620	<a href="mailto:birohadzici@iuszks.com.ba">birohadzici@iuszks.com.ba</a>
2.	<b>Ilidža</b>	Smailbegović Muhamed	Mala aleja 2	tel/fax : 033/627-914 033/762-670	<a href="mailto:biroilidza@iuszks.com.ba">biroilidza@iuszks.com.ba</a>
3.	<b>Ilijaš</b>	Nožić Đenan	Ivana Franje Jukića 4	tel/fax :033/ 400-037 033/ 403-350	<a href="mailto:biroilijas@iuszks.com.ba">biroilijas@iuszks.com.ba</a>
4.	<b>Vogošća</b>	Agić Džemila	Jošanička 30	tel/fax: 033/ 424-080 033/ 424 -081	<a href="mailto:birovoosca@iuszks.com.ba">birovoosca@iuszks.com.ba</a>
5.	<b>Trnovo</b>	Spahić Suad	Trnovo bb	tel/fax : 033/ 439-046	<a href="mailto:birotrnovo@iuszks.com.ba">birotrnovo@iuszks.com.ba</a>
6.	<b>Centar</b>	Vrućak - Zukanović Hatidža	Mehmeda Spahe do br.12	tel/fax: 033/ 225-786 033/ 214-438	<a href="mailto:birocentar@iuszks.com.ba">birocentar@iuszks.com.ba</a>
7.	<b>Novi Grad</b>	Biber Bajro	Teheranski trg 6-8	tel/fax: 033/ 469-812 033/ 469-813	<a href="mailto:bironovigrad@iuszks.com.ba">bironovigrad@iuszks.com.ba</a>
8.	<b>Novo Sarajevo</b>	Mulać Amela	Ložionička 5	tel/fax : 033/ 653-217 033/ 652-457	<a href="mailto:bironovosarajevo@iuszks.com.ba">bironovosarajevo@iuszks.com.ba</a>
9.	<b>Stari Grad</b>	Sanela Karović	Sime Milutinovića br. 4	tel/fax: 033/ 557-247 033/ 557-246	<a href="mailto:birostarigrad@iuszks.com.ba">birostarigrad@iuszks.com.ba</a>
<b>LIVANJSKI KANTON</b>					
	<b>ŽUPANIJSKI ZAVOD ZA UPOŠLJAVANJE</b>	<b>Anto Omazić,</b> direktor	Kralja Tvrtka 5 80 101 Livno	tel/fax: 034/203 - 306 tel: 034/ 203 - 201	<a href="mailto:zzz.uposljavanje@tel.net.ba">zzz.uposljavanje@tel.net.ba</a>
1.	<b>Livno</b>	Vrdoljak Branka	Kralja Tvrtka 19	tel: 034/ 201- 306	
2.	<b>Tomislavgrad</b>	Kozarić Mira	Mijata Tomića bb	tel: 034/ 352 - 114	
3.	<b>Kupres</b>	Turalija Rajka	Kralja Tvrtka bb	tel: 034/ 274 - 271	
4.	<b>Glamoč</b>	Damjanović Vlatka	Dr. Ante Starčevića	tel: 034/ 273 - 084	
5.	<b>Bosansko Grahovo</b>	Sarić Milena	Ulica HVO-a bb	tel: 034/ 850 - 211	
6.	<b>Drvar</b>	Kordić Kaja	Kralja Tomislava 40	tel: 034/ 819 - 599	