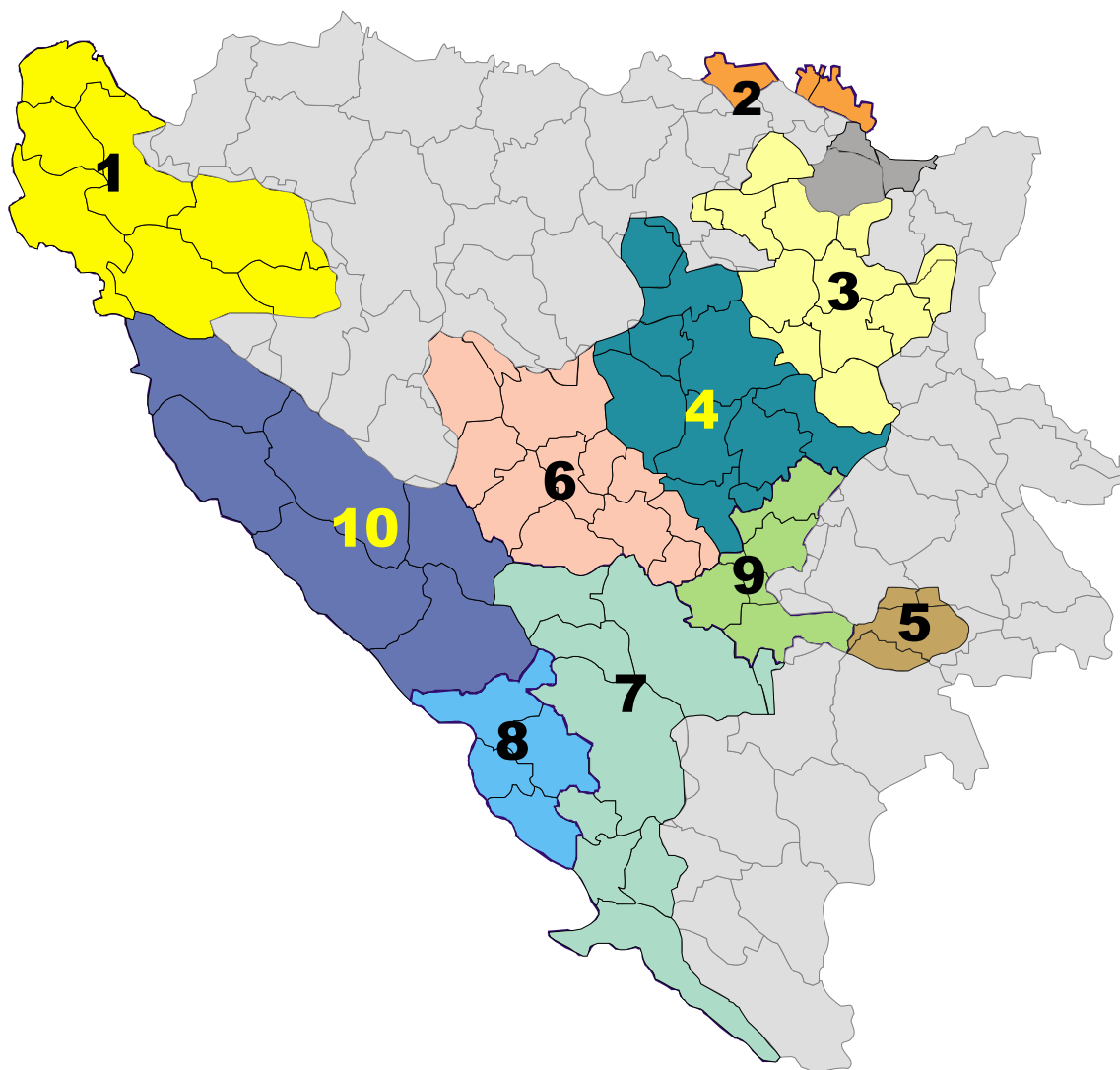




06/15

# B I L T E N / B U L L E T I N

STATISTIČKI PREGLED – JUNI/LIPANJ 2015. GODINE  
STATISTICAL REVIEW – JUNE 2015



Sarajevo, juli/srpanj 2015. godine

Sarajevo, July 2015

**Izdavač:** **Federalni zavod za zapošljavanje Sarajevo**  
*Publisher:* Federal Employment Institute Sarajevo  
71 000 Sarajevo  
Đoke Mazalića 3  
Telefon : 562-900  
Fax : 208-257  
e-mail : [info@fzzz.ba](mailto:info@fzzz.ba)  
web : [www.fzzz.ba](http://www.fzzz.ba)

**Za izdavača:** **Direktor** **Kenan Rešo**  
*For the publisher:* Director

**Rukovodilac Sektora za** Sead Pita  
**ekonomske poslove, evidencije**  
**i informacione tehnologije**  
Head of the Sector for Economy,  
Statistics and Information  
Technologies

**Rukovodilac Odjeljenja** Samir Brković  
Head of the Department for  
Information Technologies and  
Statistics

**Priprema i** **Odjeljenje za informacione** Fadil Suljić  
**obrada za** **tehnologije, evidencije i**  
**štampanje:** **statistiku**  
*Edited by:* Department for Information  
Technologies and Statistics

**Prevod:** **Stručni saradnik za informisanje** Haris Čuljević  
*Translation:* Expert Associate for PR

# SADRŽAJ

## Table of Contents

Statistički pregled	2	
<i>Statistical Review</i>	3	
Tabela A (Table A)	Prijavljeni na evidenciju nezaposlenih po prestanku radnog odnosa i zaposleni sa evidencije po kantonima – juni/lipanj 2015 godine <i>Registered unemployed upon termination of employment and registered employed by canton, June 2015</i>	4
Tabela B (Table B)	Kretanje broja nezaposlenih i zaposlenih prema evidencijama Federalnog zavoda za zapošljavanje <i>Number of the unemployed and employed according to the register of the Federal Employment Institute</i>	5
Tabela I i II (Table I&II)	Zaposlenost po područjima i kantonima – maj/svibanj 2015. godine <i>Employment by sector of activities and by canton – May 2015</i>	6
Tabela III (Table III)	Registrovana nezaposlenost po kvalifikacionoj strukturi, juni/lipanj 2015. godine <i>Registered unemployment by qualification, June 2015</i>	7
Tabela IIIa (Table IIIa)	Pregled broja zaposlenih lica sa evidencije <i>Overview of the number of employed persons from the register</i>	8
Tabela IV (Table IV)	Posredovanje u zapošljavanju - ponuda i potražnja, nezaposlenost po spolnoj strukturi, juni/lipanj 2015 godine <i>Mediation in employment – offer and demand by gender structure, June 2015</i>	9
Tabela V (Table V)	Registrovana nezaposlenost po kantonima i spolu, juni/lipanj 2015 godine <i>Registered unemployment by canton and gender, June 2015</i>	10
Tabela Va (Table Va)	Registrovana nezaposlenost po dobi, spolu i kantonima, juni/lipanj 2015 godine <i>Registered unemployment by age, gender and canton, June 2015</i>	11
Tabela Vb (Table Vb)	Registrovana nezaposlenost po dobi, stepenu obrazovanja i spolu, juni/lipanj 2015 godine <i>Registered unemployment by age, qualification and gender, June 2015</i>	12
Tabela VI (Table VI)	Registrovana nezaposlenost po općinama i spolu, juni/lipanj 2015 godine <i>Registered unemployment by municipality and gender, June 2015</i>	13
Tabela VII (Table VII)	Pregled broja registrovanih nezaposlenih lica po općinama i kvalifikacionoj strukturi, juni/lipanj 2015 godine <i>Registered unemployment by municipality and qualification, June 2015</i>	17
Tabela VIII (Table VIII)	Najbrojnija zanimanja po stručnoj spremi, juni/lipanj 2015 godine <i>Professions by qualification, June 2015</i>	22
Tabela IX (Table IX)	Materijalna i socijalna sigurnost nezaposlenih po kantonima, juni/lipanj 2015 godine <i>Material and social insurance of the unemployed by canton, June 2015</i>	23
Tabela X (Table X)	Korisnici prava na PIO po kantonima, juni/lipanj 2015 godine <i>Beneficiaries of the pension and disability insurance by canton, June 2015</i>	24
Tabela XI (Table XI)	Zaposleni strani državljani po kantonima, juni/lipanj 2015 godine <i>Employed foreign citizens by canton, June 2015</i>	25
Metodološka objašnjenja	26	
<i>Methodological explanations</i>	27	
Adrese i brojevi telefona kantonalnih službi za zapošljavanje	28	
<i>Addresses and telephone numbers of the cantonal employment services</i>		

Molimo korisnike ove publikacije da prilikom korištenja podataka navedu izvor  
*We kindly ask the users of this publication to state the source when using data from this publication*

## STATISTIČKI PREGLED

### **Brisanje sa evidencije nezaposlenih**

U junu 2015. godine sa evidencija kantonalnih službi za zapošljavanje brisano je 9.519 osoba, od čega su zaposlene 6.603, što je za 265 ili 4,18% više nego u prethodnom mjesecu. Od početka godine do 30.6.2015. godine sa evidencija su brisane 54.293 osobe, od čega je zaposleno 35.890.

### **Prijavljivanje na evidenciju nezaposlenih**

U junu 2015. godine na evidenciju nezaposlenih su se prijavile 11.082 osobe, od čega 4.675 po prestanku radnog odnosa, što je u poređenju s prethodnim mjesecom povećanje za 361, odnosno 8,37%. Od početka godine do kraja juna na evidenciju se prijavila 49.131 osoba, od čega 30.289 zbog prestanka radnog odnosa.

### **Zaposlenost**

Dana 31.5.2015. godine u Federaciji BiH je bilo zaposleno 448.806 osoba, od čega 267.655 (59,54%) u privredi i 175.240 (39,05%) u neprivredi. Broj zaposlenih u odnosu na prosjek iz prošle godine veći je za 5.219, odnosno 1,18%, a u odnosu na prethodni mjesec za 574 odnosno 0,13%.

### **Posredovanje u zapošljavanju**

Kantonalne službe za zapošljavanje su u junu 2015. godine posredovale u zapošljavanju 3.951 osoba, što je u poređenju s prethodnim mjesecom povećanje za 203.

### **Nezaposlenost**

Dana 31.5.2015. godine na evidencijama službi za zapošljavanje bile su registrirane 387.103 osobe, što je u odnosu na prethodni mjesec povećanje za 1.563, odnosno 0,41%. Udio ženske populacije u broju nezaposlenih iznosi 202.840, odnosno 52,40%. Od ukupnog broja nezaposlenih, 266.011 (68,72%) je stručnih, 121.092 (31,28%) su nestručne osobe, a njih 168.776 (43,60%) prvi puta traži zaposlenje.

### **Kvalifikaciona struktura nezaposlenih**

Među nezaposlenima najviše je KV (130.782 ili 33,78%) i NKV radnika (112.799 ili 29,14%), potom slijede osobe sa SSS (102.022 ili 26,36%) i VSS (25.987 ili 6,71%), PKV radnici (7.610 ili 1,97%), osobe sa VŠS (5.358 ili 1,38%), VKV radnici (1.862 ili 0,48%) i osobe s NSS (683 ili 0,18%).

### **Nezaposlenost po kantonima**

Najveći broj nezaposlenih registriran je u Tuzlanskom (96.555 ili 24,94%), potom u Kantonu Sarajevo (71.067 ili 18,36%) i Zeničko-dobojskom kantonu (69.891 ili 18,05%). U Bosansko-podrinjskom kantonu je registrirana 3.648 nezaposlenih osoba ili 0,94% od ukupnog broja.

### **Radne dozvole**

Tokom juna 2015. godine stranim državljanima je odobrena 138 radnih dozvola.

### **Socijalna sigurnost nezaposlenih**

U junu 2015. godine na evidencijama službi za zapošljavanje bilo je registrirano 57.820 demobiliziranih branilaca, što u odnosu na prethodni mjesec predstavlja smanjenje za 508, odnosno 0,87%. Udio demobiliziranih branilaca u ukupnom broju nezaposlenih iznosi 14,94%.

U istom mjesecu zabilježena su 10.274 korisnika novčane naknade, što je u poređenju sa podacima iz prethodnog mjeseca povećanje za 321.

Pravo na zdravstveno osiguranje u predmetnom mjesecu preko kantonalnih službi za zapošljavanje ostvarilo je 254.128 osoba, što je za 395 manje nego prethodnog mjeseca.

Pravo na penzijsko i invalidsko osiguranje koristilo je 470 osoba.

## STATISTICAL REVIEW

### **Number of deleted persons from the register of unemployed persons**

The outflow from the register in June 2015 amounted to 9,519 persons. Out of that number, 6,603 persons were employed, which represents an increase of 265 or 4.18 per cent in regard to the previous month. From January 1<sup>st</sup> till the end of June 2015 54,293 persons were deleted from the register of unemployed persons. Out of that number, 35,890 persons were employed.

### **Number of newly registered unemployed persons**

The number of new entrants in June 2015 amounted to 11,082 persons. Out of that number, 4,675 persons were registered due to dismissal, which represents an increase of 361 or 8.37 per cent in regard to the previous month. From January 1<sup>st</sup> till the end of June 2015 49,131 persons were registered. Out of that number, 30,289 due to dismissal.

### **Employment**

At the end of May 2015 in the Federation of Bosnia and Herzegovina there were 448,806 registered employed persons: in economy 267,655 persons or 59.52 per cent, and in non-economy 175,240 persons or 39.05 per cent. The employment increased in regard to the average of 2014 for 5,219 or 1.18 per cent and compared to the previous month for 574 or 0.13 per cent.

### **Mediation in employment**

In June 2015 the Cantonal Employment Services have mediated in employment for 3,951 persons, which compared to the previous month is an increase of 203.

### **Unemployment**

At the end of June 2015 in the Federation of Bosnia and Herzegovina were registered 387,103 unemployed persons, and it represents an increase of 1,563 or 0.41 per cent in regard to the previous month. Out of that number, 202,840 (52.40 per cent) are women.

Participation of qualified persons in total unemployment was 266,011 or 68.72 per cent, and the participation of unqualified persons 121,092 or 31.28 per cent. There were 168,776 (43.60 per cent) persons seeking employment for the first time.

### **Qualification structure of registered unemployed persons**

Qualification structure of registered unemployed persons in June 2015 was: VSS 25,987 or 6.71 per cent, VŠS 5,358 or 1.38 per cent, SSS 102,022 or 26.36 per cent, VKV 1,862 or 0.48 per cent, KV 130,782 or 33.78 per cent, NKV 112,799 or 29.14 per cent, PKV 7,610 or 1.97 per cent and NSS 683 or 0.18 per cent. (*For translation of abbreviations look at the page 24*)

### **Unemployment, by Cantons**

The highest unemployment is registered in Tuzla Canton (96,555 or 24.94 per cent), in Canton Sarajevo (71,067 or 18.36 per cent) and in Zenica-Doboj Canton (69,891 or 18.05 per cent). In Bosna-Podrinje Canton were registered 3,648 or 0.94 per cent unemployed persons in regard to total number.

### **Work permits**

In June 2015 the Federal Employment Institute has issued 138 work permits to foreign citizens.

### **Social security of unemployed persons**

In reported month there were 57,820 demobilized soldiers in the total number of unemployed persons, which is a decrease of 508 or 0.87 per cent in regard to the previous month. In accordance with Law of mediation in employment and social insurance of unemployed persons, the unemployment benefit received 10,274 persons, which is for 321 less in regard to the previous month.

In the same period 254,128 persons have used health insurance through the employment services.

In June 2015 470 persons have received pension and disability insurance.

**PRIJAVLJENI NA EVIDENCIJU NEZAPOSLENIH PO PRESTANKU RADNOG ODNOSA  
I ZAPOSLENI SA EVIDENCIJE PO KANTONIMA**  
*REGISTERED UNEMPLOYED UPON TERMINATION OF EMPLOYMENT AND REGISTERED EMPLOYED BY  
CANTON*

Tabela A - Table A

Juni/Lipanj 2015. godine  
June 2015

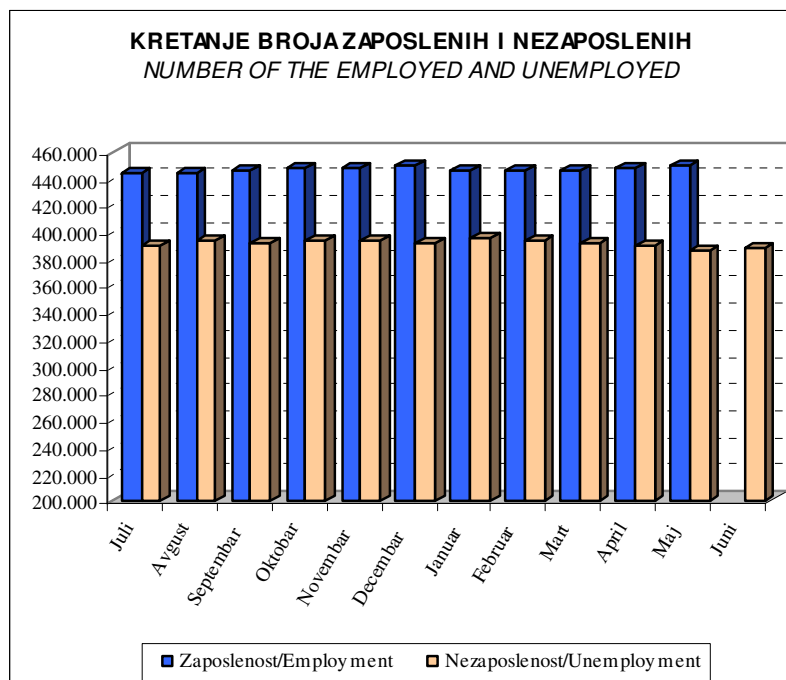
Kanton / Canton	Izveštajni period / Reporting period	Broj ukupno novoprijavljenih osoba na evidenciju nezaposlenih / The total number of the newly registered at the unemployment register	Broj osoba brisanih iz evidencije / Number of deleted persons from the register	Broj prijavljenih na evidenciju nezaposlenih po prestanku radnog odnosa / Number of unemployed registered upon the termination of employment	Razlozi prestanka radnog odnosa / Reasons of employment termination			Zaposleno sa evidencije / Employed persons from the register	Broj zaposlenih stanje: maj 2015.god (podaci Federalnog zavoda za statistiku) / Number of employed persons: May 2015 (data from the Federal Office of Statistics)	
					Stečaj, likvidacija, restrukturiranje, privatizacija / Bankruptcy, restructuring, privatization	Tehnološki ili organizacioni višak / Technological or organizational surplus labour	Ostalo (prestanak ugovora na odred. vrijeme, sporazumni raskid ugovora, povreda radne obaveze i sl.) / Other (termination of fixed-term contracts, agreed termination of contract, breach of work duties, etc.)			
1	2	3	4	5	6(7+8+9)	7	8	9	10	11
Unsko-sanski kanton	Ukupno	Od 1. januara / From January 1	6.037	6.253	3.137	89	1.230	1.818	3.736	31.597
	Total	juni / June	1.621	1.114	459	9	171	279	704	
	Žene / Women	Od 1. januara / From January 1	2.504	2.381	1.124	30	385	709	1.179	5.720
		juni / June	718	446	189	6	66	117	254	
Posavski kanton	Ukupno	Od 1. januara / From January 1	835	858	429	23	104	302	506	83.550
	Total	juni / June	182	150	72	6	21	45	100	
	Žene / Women	Od 1. januara / From January 1	387	417	201	9	47	145	254	70.776
		juni / June	72	70	29	3	7	19	46	
Tuzlanski kanton	Ukupno	Od 1. januara / From January 1	10.882	13.124	6.050	116	1.577	4.357	8.399	41.423
	Total	juni / June	2.435	2.222	866	20	226	620	1.408	
	Žene / Women	Od 1. januara / From January 1	4.883	4.779	2.547	26	553	1.968	2.654	49.327
		juni / June	1.140	775	385	6	92	287	421	
Zeničko- dobojski kanton	Ukupno	Od 1. januara / From January 1	9.611	10.182	6.073	126	1.654	4.293	7.138	17.057
	Total	juni / June	2.426	1.748	975	2	265	708	1.228	
	Žene / Women	Od 1. januara / From January 1	4.174	4.011	2.420	42	622	1.756	2.587	125.386
		juni / June	1.124	684	430	0	103	327	445	
Bosansko- Podrinjski kanton	Ukupno	Od 1. januara / From January 1	602	590	193	3	6	184	403	9.503
	Total	juni / June	190	197	26	0	2	24	160	
	Žene / Women	Od 1. januara / From January 1	272	272	90	1	1	88	183	448.806
		juni / June	72	84	12	0	1	11	65	
Srednjobosanski kanton	Ukupno	Od 1. januara / From January 1	4.726	5.745	2.367	40	1.235	1.092	4.016	9.503
	Total	juni / June	1.066	964	353	9	163	181	737	
	Žene / Women	Od 1. januara / From January 1	2.030	2.212	896	12	437	454	1.443	9.503
		juni / June	459	380	141	3	78	60	266	
Hercegovačko- neretvanski kanton	Ukupno	Od 1. januara / From January 1	3.851	4.134	2.548	176	1.170	1.202	3.088	17.057
	Total	juni / June	762	843	419	25	187	207	724	
	Žene / Women	Od 1. januara / From January 1	1.874	2.058	1.248	69	575	604	1.568	125.386
		juni / June	351	432	207	10	88	109	374	
Zapadno- hercegovački kanton	Ukupno	Od 1. januara / From January 1	1.413	1.611	837	49	417	371	814	9.503
	Total	juni / June	240	295	154	4	82	68	178	
	Žene / Women	Od 1. januara / From January 1	759	880	429	21	211	197	465	9.503
		juni / June	132	157	91	1	49	41	87	
Kanton Sarajevo	Ukupno	Od 1. januara / From January 1	10.230	10.578	8.194	0	3.488	4.706	7.026	9.503
	Total	juni / June	1.952	1.758	1.302	0	543	759	1.195	
	Žene / Women	Od 1. januara / From January 1	5.160	5.178	4.104	0	1.672	2.432	3.348	9.503
		juni / June	972	871	653	0	254	399	556	
Kanton 10	Ukupno	Od 1. januara / From January 1	944	1.218	461	27	134	300	764	9.503
	Total	juni / June	208	228	49	3	7	39	169	
	Žene / Women	Od 1. januara / From January 1	437	502	201	8	43	150	298	9.503
		juni / June	113	82	28	1	2	25	58	
UKUPNO FBiH	Ukupno	Od 1. januara / From January 1	49.131	54.293	30.289	649	11.015	18.625	35.890	448.806
	Total	juni / June	11.082	9.519	4.675	78	1.667	2.930	6.603	
	Žene / Women	Od 1. januara / From January 1	22.480	22.690	13.260	218	4.546	8.503	13.979	448.806
		juni / June	5.153	3.981	2.165	30	740	1.395	2.572	

**KRETANJE BROJA ZAPOSLENIH I NEZAPOSLENIH**  
*NUMBER OF THE EMPLOYED AND UNEMPLOYED*

**Tabela B – Table B**

juli/srpanj 2014 – juni/lipanj 2015  
*July 2014 - June 2015*

Godina <i>Year</i>	Mjesec <i>Month</i>	Broj nezaposlenih <i>Number of the unemployed</i>	Broj zaposlenih* <i>Number of the employed</i>	Ostali bez posla <i>Dismissed persons</i>	Zaposleni sa evidencije <i>Hired persons</i>
2014	Juli	389.861	444.506	5.991	6.791
	Avgust	394.168	444.597	6.669	5.786
	Septembar	391.856	446.417	4.985	9.437
	Oktober	392.646	448.001	5.372	5.966
	Novembar	392.675	447.873	5.493	5.365
	Decembar	392.265	448.720	6.028	4.905
2015	Januar	395.133	445.788	7.637	4.552
	Februar	393.787	445.970	4.519	5.403
	Mart	391.663	446.304	4.455	5.854
	April	388.848	448.232	4.689	7.140
	Maj	385.540	448.806	4.314	6.338
	Juni	387.103		4.675	6.603



\* Broj zaposlenih je prema podacima Federalnog zavoda za statistiku koji se objavljuju u pravilu 15. u mjesecu i posljednji podatak je za april 2015. godine / *The number of the employed is according to the official data of the Federal Office of Statistics which is being published every 15th in the month by default. The newest data is from April 2015.*

**ZAPOSLENOST - po područjima<sup>1</sup>**  
**EMPLOYMENT by sector of activities**

**Tabela I - Table I**

Maj/Svibanj 2015 - May 2015

PODRUČJE <sup>2</sup> Sector of activities	Broj zaposlenih / Number of the employed				
	Ø 2014	IV 2015	V 2015	INDEX	
				V 2015 Ø 2014	V 2015 IV 2015
<b>FEDERACIJA BIH - UKUPNO</b> <b>FEDERATION OF BiH TOTAL</b>	<b>443.587</b>	<b>448.232</b>	<b>448.806</b>	<b>101,2</b>	<b>100,1</b>
<b>A</b> Poljoprivreda, šumarstvo i ribolov ( <i>Agriculture, forestry and fishing</i> )	7.891	7.684	7.809	99,0	101,6
<b>B</b> Vađenje ruda i kamena ( <i>Mining and quarrying</i> )	13.723	13.649	13.578	98,9	99,5
<b>C</b> Prerađivačka industrija ( <i>Manufacturing</i> )	84.997	85.614	85.923	101,1	100,4
<b>D</b> Proizvodnja i snabdijevanje električnom energijom, plinom, parom i klimatizacija ( <i>Electricity, gas, steam and air conditioning supply</i> )	9.104	9.008	8.969	98,5	99,6
<b>E</b> Snabdijevanje vodom; uklanjanje otpadnih voda, upravljanje otpadom te djelatnosti sanacije okoliša ( <i>Water supply, sewerage, waste management and remediation activities</i> )	8.004	7.905	7.911	98,8	100,1
<b>F</b> Građevinarstvo ( <i>Construction</i> )	21.094	20.348	20.567	97,5	101,1
<b>G</b> Trgovina na veliko i na malo; popravak motornih vozila i motocikala ( <i>Wholesale and retail trade; repair of motor vehicles and motorcycles</i> )	79.145	79.854	79.969	101,0	100,1
<b>H</b> Prijevoz i skladištenje ( <i>Transportation and storage</i> )	22.627	23.232	23.190	102,5	99,8
<b>I</b> Djelatnosti pružanja smještaja te pripreme i usluživanja hrane (hotelijerstvo i ugostiteljstvo) ( <i>Hotel and catering industry</i> )	20.203	19.725	19.739	97,7	100,1
<b>J</b> Informacije i komunikacije ( <i>Information and communication</i> )	12.743	13.096	13.131	103,0	100,3
<b>K</b> Finansijske djelatnosti i djelatnosti osiguranja ( <i>Financial and insurance activities</i> )	10.453	10.340	10.289	98,4	99,5
<b>L</b> Poslovanje nekretninama ( <i>Real estate activities</i> )	1.693	1.930	1.917	113,2	99,3
<b>M</b> Stručne, naučne i tehničke djelatnosti ( <i>Professional, scientific and technical activities</i> )	13.328	13.670	13.690	102,7	100,1
<b>N</b> Administrativne i pomoćne uslužne djelatnosti ( <i>Administrative and support service activities</i> )	7.345	8.150	8.117	110,5	99,6
<b>O</b> Javna uprava i odbrana; obavezno socijalno osiguranje ( <i>Public administration and defence; compulsory social security</i> )	48.497	48.884	48.998	101,0	100,2
<b>P</b> Obrazovanje ( <i>Education</i> )	40.520	41.793	41.618	102,7	99,6
<b>Q</b> Djelatnosti zdravstvene i socijalne zaštite ( <i>Human health and social work activities</i> )	30.535	31.433	31.447	103,0	100,0
<b>R</b> Umjetnost, zabava i rekreacija ( <i>Art, entertainment and recreation</i> )	5.668	6.004	6.033	106,4	100,5
<b>S</b> Ostale uslužne djelatnosti ( <i>Other service activities</i> )	6.017	5.913	5.911	98,2	100,0
<b>T</b> Djelatnosti domaćinstava kao poslodavaca; djelatnosti domaćinstava koja proizvode različita dobra i obavljaju različite usluge za vlastite potrebe ( <i>Activities of households as employers; undifferentiated goods- and services-producing activities of households for own use</i> )	0	0	0	0,0	0,0
<b>U</b> Djelatnosti vanteritorijalnih organizacija i organa ( <i>Activities of extraterritorial organisations and bodies</i> )	0	0	0	0,0	0,0
<b>00</b> Neraspoređeno po djelatnostima KD ( <i>Unallocated by KD activities - not classified</i> )	0	0	0	0,0	0,0

**ZAPOSLENOST - po kantonima<sup>1</sup>**  
**EMPLOYMENT by canton**

**Tabela II - Table II**

Maj/Svibanj 2015 - May 2015

KANTONI Cantons	Broj zaposlenih / Number of the employed				
	Ø 2014	IV 2015	V 2015	INDEX	
				V 2015 Ø 2014	V 2015 IV 2015
<b>FEDERACIJA BIH - UKUPNO</b> <b>FEDERATION OF THE BiH - TOTAL</b>	<b>443.587</b>	<b>448.232</b>	<b>448.806</b>	<b>101,2</b>	<b>100,1</b>
1. Unsko-sanski kanton	32.155	31.528	31.597	98,3	100,2
2. Posavski kanton	5.660	5.744	5.720	101,1	99,6
3. Tuzlanski kanton	81.588	83.098	83.550	102,4	100,5
4. Zeničko - dobojski kanton	69.668	70.682	70.776	101,6	100,1
5. Bosansko - podrinjski kanton	6.458	6.447	6.467	100,1	100,3
6. Srednjobosanski kanton	40.745	41.173	41.423	101,7	100,6
7. Hercegovačko- neretvanski kanton	48.245	49.253	49.327	102,2	100,2
8. Zapadnohercegovački kanton	16.415	17.089	17.057	103,9	99,8
9. Kanton Sarajevo	125.185	125.780	125.386	100,2	99,7
10. Livanjski kanton	9.469	9.438	9.503	100,4	100,7

<sup>1</sup> Tabela I i II – Podaci Federalnog zavoda za statistiku / Table I and II - Data from Federal Office of Statistics

Ukupna zaposlenost na teritoriji FBiH obuhvaća zaposlene u poslovnim subjektima (pravnim osobama), obrtu i slobodnim profesijama, odbrani/obrani i policiji. Broj zaposlenih u odbrani/obrani nije razvrstan po kantonima / Total employment in FBiH includes those employed in business entities (legal entities), trades and free-lances, defence and police. Number of employees in defence is not assorted by cantons.

<sup>2</sup> Prema KD BiH 2010 / According to KD BiH 2010.



## REGISTROVANA NEZAPOSLENOST

Kvalifikaciona struktura

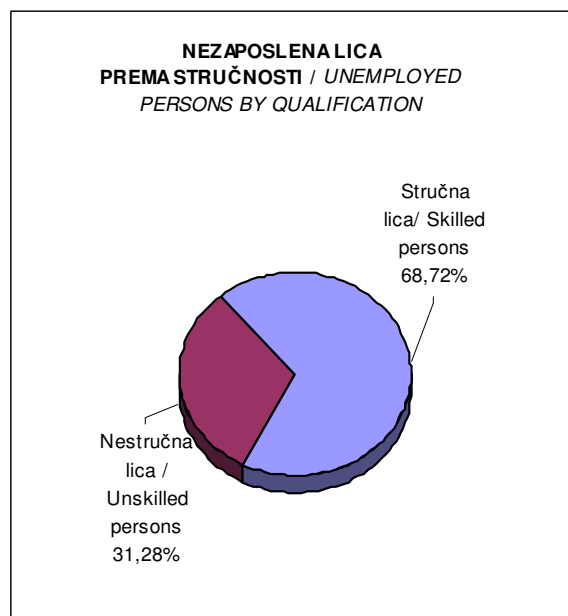
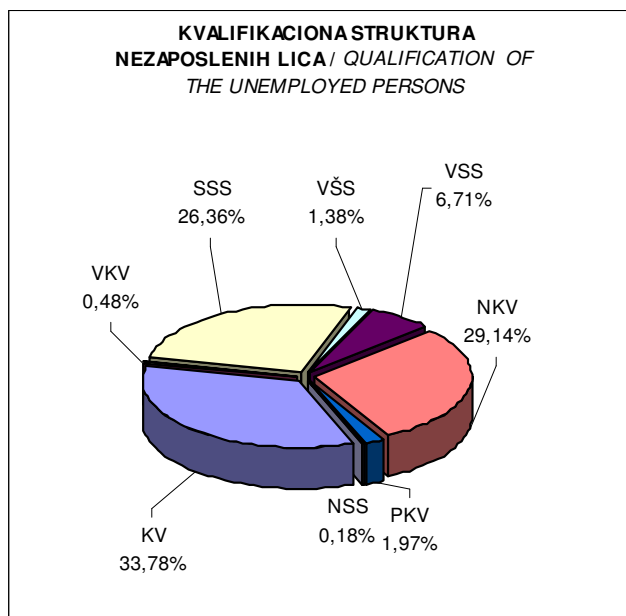
**UNEMPLOYMENT**

Qualification structure

Tabela III - Table III

Juni/Lipanj 2015 - June 2015

Kvalifikaciona struktura Qualification structure	Nezaposlene osobe	Nezaposlene osobe koje prvi put traže zaposlenje	Novoprijavljene nezaposlene osobe u toku izvještajnog mjeseca	Nezaposlene osobe brisane iz evidencije u toku izvještajnog mjeseca
	Unemployed persons	Unemployed persons seeking an employment for the first time	Newly registered unemployed seeking an employment in reported month	Unemployed persons deleted from the register during the reporting month
<b>UKUPNO / TOTAL</b>	<b>387.103</b>	<b>168.776</b>	<b>11.082</b>	<b>9.519</b>
<b>Stručna lica ukupno / Skilled persons</b>	<b>266.011</b>	<b>111.122</b>	<b>9.830</b>	<b>7.721</b>
KV	130.782	51.251	3.356	3.390
VKV	1.862	90	32	61
SSS	102.022	45.121	5.090	3.142
VŠS	5.358	1.997	179	166
VSS	25.987	12.663	1.173	962
<b>Nestručna lica ukupno / Unskilled persons</b>	<b>121.092</b>	<b>57.654</b>	<b>1.252</b>	<b>1.798</b>
NKV	112.799	55.551	1.150	1.662
PKV	7.610	1.951	88	128
NSS	683	152	14	8



## PREGLED BROJA ZAPOSLENIH LICA SA EVIDENCIJE

Po kantonima i kvalifikacionoj strukturi

## OVERVIEW OF THE NUMBER OF EMPLOYED PERSONS FROM THE REGISTER

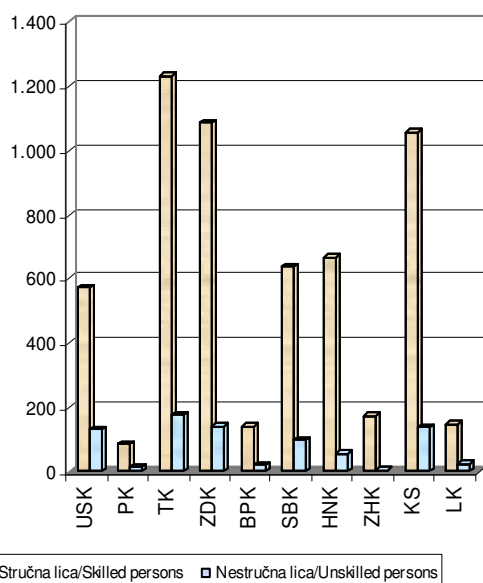
By cantons and qualification

Tabela IIIa - Table IIIa

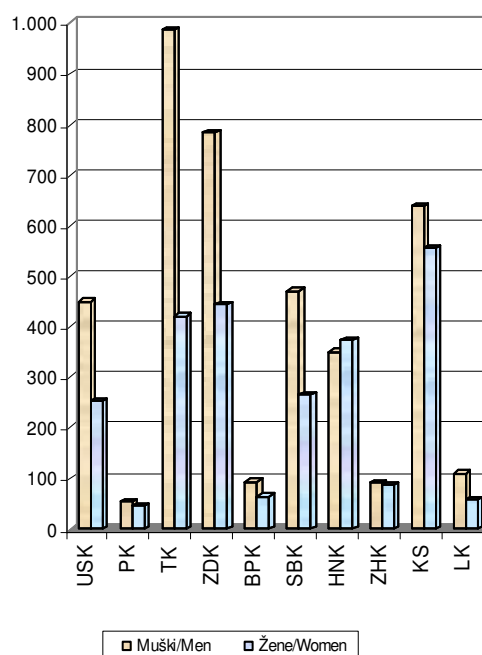
Juni/Lipanj 2015 - June 2015

KANTONI/CANTONS	SVEGA / TOTAL	STEPEN STRUČNOG OBRAZOVANJA / QUALIFICATION							
	ŽENE/ WOMEN	VSS	VŠS	SSS	NSS	VKV	KV	PKV	NKV
<b>FEDERACIJA BiH - UKUPNO</b> <b>FEDERATION OF BiH - TOTAL</b>	<b>6.603</b> <b>2.572</b>	<b>767</b> <b>458</b>	<b>135</b> <b>71</b>	<b>2.386</b> <b>1.092</b>	<b>3</b> <b>2</b>	<b>29</b> <b>8</b>	<b>2.487</b> <b>690</b>	<b>63</b> <b>20</b>	<b>733</b> <b>231</b>
1. Unsko - sanski	704 254	77 49	19 11	214 91	0 0	3 1	261 75	17 4	113 23
2. Posavski	100 46	7 3	5 4	33 19	0 0	0 0	40 11	3 3	12 6
3. Tuzlanski	1.408 421	169 94	7 2	503 187	1 0	9 3	544 100	12 1	163 34
4. Zeničko - dobojski	1.228 445	97 57	9 3	375 170	1 1	7 1	600 169	23 7	116 37
5. Bosansko - podrinjski	160 65	18 8	2 2	66 36	0 0	0 0	54 17	0 0	20 2
6. Srednjobosanski	737 266	37 24	34 17	262 112	0 0	2 0	304 78	2 1	96 34
7. Hercegovačko-neretvanski	724 374	78 53	37 24	314 175	0 0	2 1	236 91	2 2	55 28
8. Zapadnohercegovački	178 87	25 14	12 7	80 39	0 0	1 1	56 26	0 0	4 0
9. Kanton Sarajevo	1.195 556	246 150	7 1	470 238	1 1	5 1	331 104	4 2	131 59
10. Livanjski	169 58	13 6	3 0	69 25	0 0	0 0	61 19	0 0	23 8

**ZAPOSLENA LICA SA EVIDENCIJE PREMA  
STRUČNOSTI / EMPLOYED PERSONS FROM THE  
REGISTER BY QUALIFICATION**



**ZAPOSLENA LICA SA EVIDENCIJE PO SPOLU /  
EMPLOYED PERSONS FROM THE REGISTER BY SEX**



## POSREDOVANJE U ZAPOŠLJAVANJU

Federacija Bosne i Hercegovine - učešće žena, indeksi

### MEDIATION IN EMPLOYMENT

Federation of Bosnia and Herzegovina - participation of women, indexes

Tabela IV - Table IV

Juni/Lipanj 2015 - June 2015

Posredovanje u zapošljavanju / Mediation in employment	UKUPNO / TOTAL		INDEX	ŽENE / WOMEN		INDEX
	V 2015	VI 2015	$\frac{VI\ 2015}{V\ 2015}$	V 2015	VI 2015	$\frac{VI\ 2015}{V\ 2015}$
Ukupno zaposleni posredovanjem službe / Total number of the employed persons through the mediation of the Employment Service	3.748	3.951	105,42	1.174	1.381	117,63
Od ukupno zaposlenih posredovanjem <b>na neodređeno vrijeme</b> / Out of the total number of the employed persons through the mediation for an <b>indefinite period</b>	693	727	104,91	212	227	107,08
Od ukupno zaposlenih posredovanjem <b>na određeno vrijeme</b> / Out of the total number of the employed persons through the mediation for a <b>definite period</b>	3.055	3.224	105,53	962	1.154	119,96
Ukupno zaposleni sa evidencije / Total number of the employed persons from the register of unemployment	6.338	6.603	104,18	2.274	2.572	113,10
Prekinut radni odnos u izvještajnom periodu / Terminated employment during the reporting period	2.410	2.844	118,01	1.065	1.331	124,98
Ukupno <b>brisano</b> sa evidencije / Overall number of <b>deleted</b> persons from the register	9.441	9.519	100,83	3.777	3.981	105,40
Ukupno <b>prijavljeno</b> na evidenciju / Overall number of <b>registered</b> persons	6.133	11.082	180,69	2.943	5.153	175,09
<b>Prijavljeno</b> na evidenciju <b>zbog prekida radnog odnosa</b> / Registered persons due to <b>termination of employment</b>	4.314	4.675	108,37	2.000	2.165	108,25
Ukupna registrovana <b>nezaposlenost</b> / Overall registered <b>unemployment</b>	385.540	387.103	100,41	201.668	202.840	100,58
Od ukupne registrovane nezaposlenosti <b>prvi put</b> traže zaposlenje / Out of the overall registered unemployment - <b>first time</b> job seekers	166.750	168.776	101,21	99.815	100.708	100,89
Od ukupne registrovane nezaposlenosti <b>iz radnog odnosa</b> / Out of overall registered unemployment - <b>previously employed</b>	218.790	218.327	99,79	101.853	102.132	100,27
Od ukupne regist. nezaposlenosti <b>demobilisani vojni obveznici</b> / Out of the overall registered unemployment - <b>demobilized conscripts</b>	58.328	57.820	99,13	3.988	3.955	99,17
Od ukupne registrovane nezaposlenosti <b>članovi poginulih boraca-šehidi</b> / Out of the overall registered unemployment - <b>families of fallen soldiers</b>	5.166	5.137	99,44	2.775	2.749	99,06
Od ukupne registrovane nezaposlenosti <b>ratni vojni invalidi</b> / Out of the overall registered unemployment - <b>disabled war veterans</b>	4.354	4.330	99,45	88	89	101,14
Od ukupne registrovane nezaposlenosti <b>ostali invalidi</b> / Out of the overall registered unemployment - <b>other disabled persons</b>	4.168	4.184	100,38	1.593	1.600	100,44

## REGISTROVANA NEZAPOSLENOST

FBiH po kantonima, učešće žena, indeksi

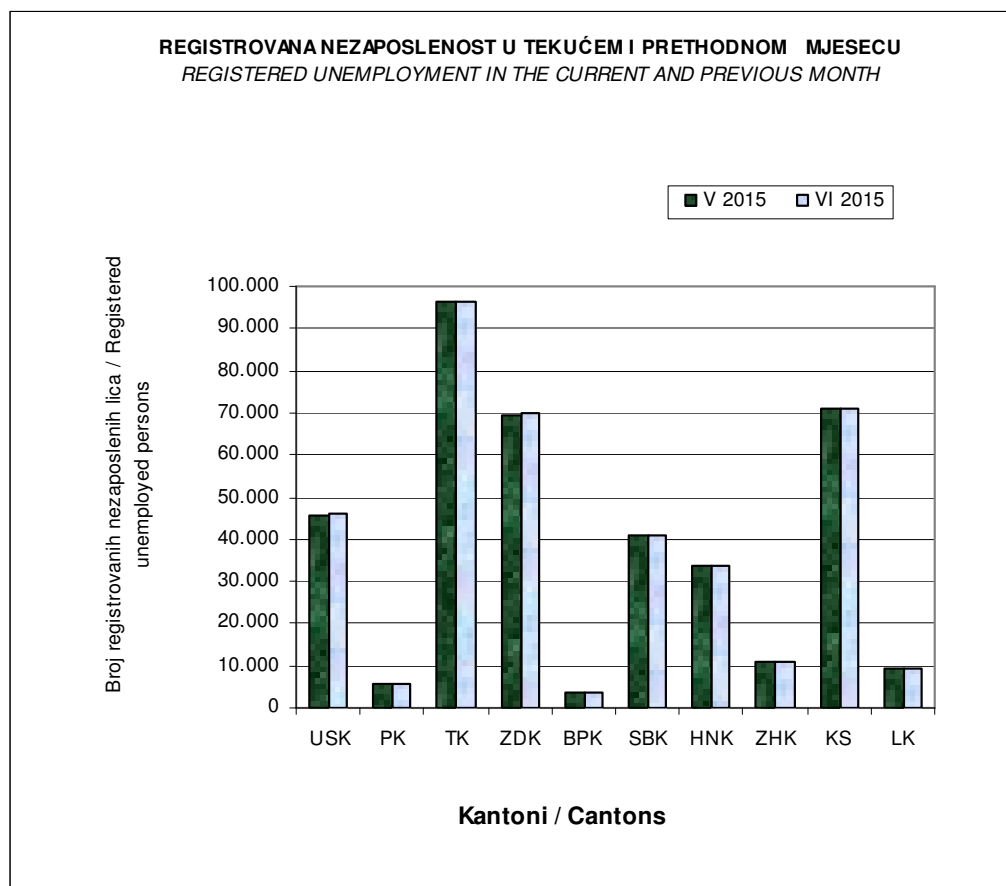
### REGISTRED UNEMPLOYMENT

FBiH by canton, participation of women, indexes

Tabela V- Table V

Juni/Lipanj 2015 - June 2015

KANTONI / CANTONS	UKUPNO / TOTAL		INDEX	ŽENE / WOMEN		INDEX
	V 2015	VI 2015	$\frac{VI\ 2015}{V\ 2015}$	V 2015	VI 2015	$\frac{VI\ 2015}{V\ 2015}$
<b>FEDERACIJA BiH - UKUPNO (FEDERATION OF BiH - TOTAL)</b>	<b>385.540</b>	<b>387.103</b>	<b>100,41</b>	<b>201.668</b>	<b>202.840</b>	<b>100,58</b>
1. Unsko-sanski	45.618	46.125	101,11	22.159	22.431	101,23
2. Posavski	5.523	5.555	100,58	2.553	2.555	100,08
3. Tuzlanski	96.342	96.555	100,22	50.456	50.821	100,72
4. Zeničko - dobojski	69.213	69.891	100,98	35.075	35.515	101,25
5. Bosansko - podrinjski	3.655	3.648	99,81	2.016	2.004	99,40
6. Srednjobosanski	40.683	40.785	100,25	18.876	18.955	100,42
7. Hercegovačko - neretvanski	33.616	33.535	99,76	17.371	17.290	99,53
8. Zapadnohercegovački	10.831	10.776	99,49	5.897	5.872	99,58
9. Kanton Sarajevo	70.873	71.067	100,27	42.691	42.792	100,24
10. Livanjski	9.186	9.166	99,78	4.574	4.605	100,68

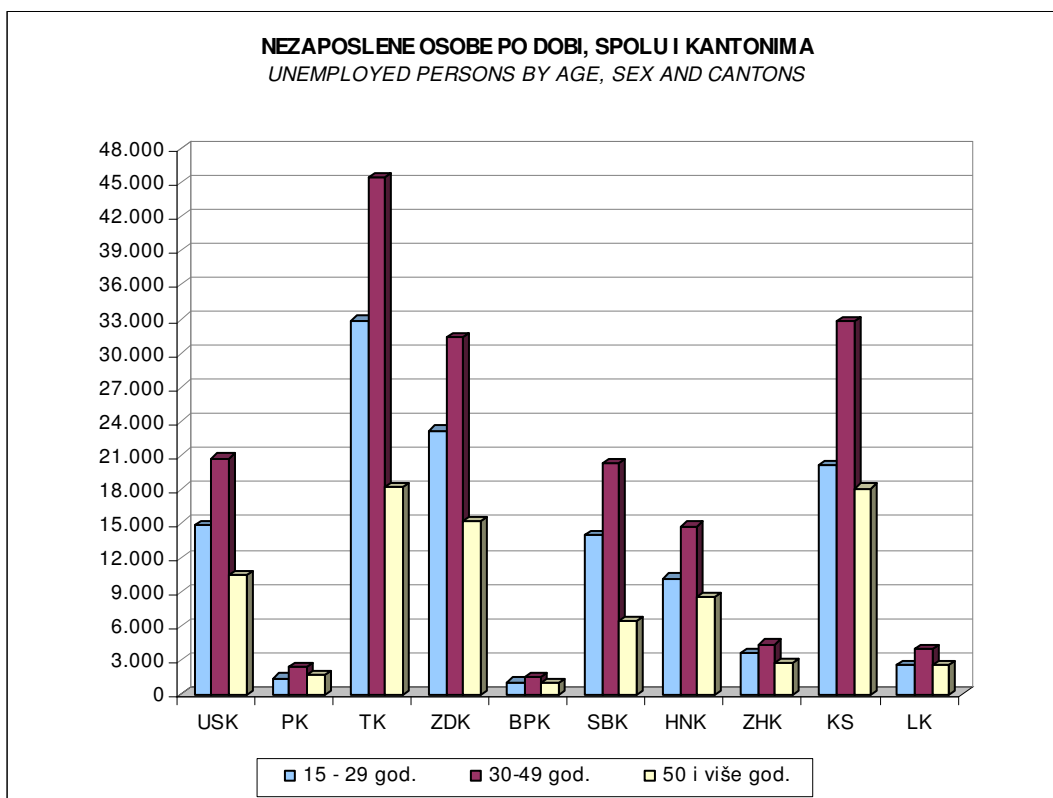


**NEZAPOSLENE OSOBE PO DOBI, SPOLU I KANTONIMA**  
*UNEMPLOYED PERSONS BY AGE, SEX AND CANTONS*

Tabela V a Table Va

Juni/Lipanj 2015 - June 2015

Godine starosti		Ukupno	Kanton									
			USK	PK	TK	ZDK	BPK	SBK	HNK	ZHK	KS	LK
15 - 19 god.	Ukupno	16.464	2.454	240	5.600	3.361	207	1.077	846	271	2.207	201
	Žene	7.290	1.051	99	2.577	1.495	68	573	311	100	915	101
20 - 24 god.	Ukupno	48.910	6.005	621	12.677	9.732	452	5.224	4.081	1.540	7.456	1.122
	Žene	23.027	2.865	297	6.029	4.620	203	2.702	1.616	696	3.503	496
25 - 29 god.	Ukupno	58.654	6.437	586	14.603	10.108	444	7.723	5.283	1.822	10.433	1.215
	Žene	32.867	3.392	310	8.835	5.647	252	3.655	2.849	1.055	6.217	655
30 - 34 god.	Ukupno	49.311	5.512	461	12.481	8.730	389	5.313	4.273	1.203	9.957	992
	Žene	28.985	3.013	269	7.735	5.052	241	2.861	2.329	717	6.215	553
35 - 39 god.	Ukupno	44.745	5.171	534	11.606	7.911	355	5.223	3.690	958	8.426	871
	Žene	25.114	2.599	303	6.862	4.168	208	2.529	1.945	564	5.437	499
40 - 44 god.	Ukupno	41.939	5.103	642	10.797	7.510	335	5.097	3.327	1.014	7.109	1.005
	Žene	23.322	2.629	308	6.173	3.884	199	2.502	1.865	581	4.629	552
45 - 49 god.	Ukupno	42.014	4.978	797	10.574	7.264	441	4.708	3.491	1.259	7.346	1.156
	Žene	22.807	2.489	367	5.694	3.796	266	2.071	1.971	740	4.768	645
50 - 54 god.	Ukupno	39.631	4.668	731	9.051	7.276	471	3.562	3.562	1.279	7.966	1.065
	Žene	20.089	2.231	298	4.297	3.684	259	1.218	1.917	737	4.945	503
55 - 59 god.	Ukupno	29.940	3.727	564	5.901	5.524	367	2.169	3.140	918	6.694	936
	Žene	13.065	1.488	188	1.854	2.269	195	653	1.556	463	4.017	382
60 i više god.	Ukupno	15.495	2.070	379	3.265	2.475	187	689	1.842	512	3.473	603
	Žene	6.274	674	116	765	900	113	191	931	219	2.146	219
UKUPNO	Ukupno	387.103	46.125	5.555	96.555	69.891	3.648	40.785	33.535	10.776	71.067	9.166
	Žene	202.840	22.431	2.555	50.821	35.515	2.004	18.955	17.290	5.872	42.792	4.605



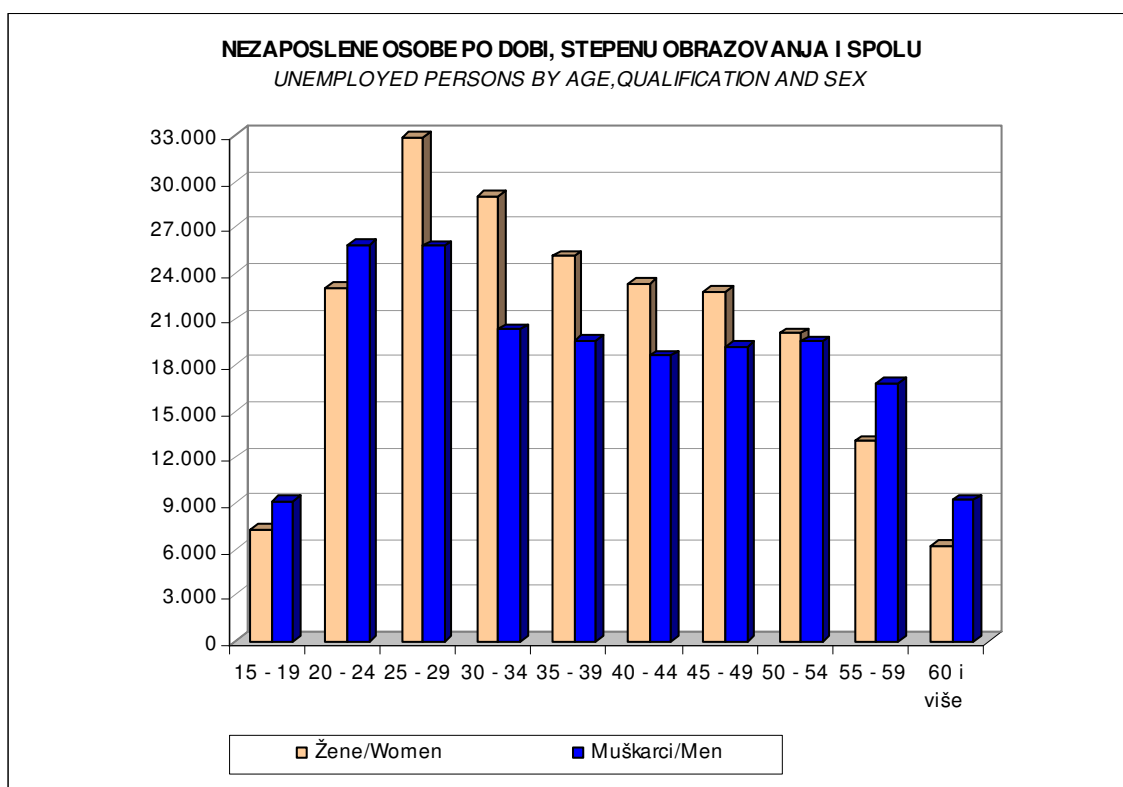
## NEZAPOSLENE OSOBE PO DOBI, STEPENU OBRAZOVANJA I SPOLU

UNEMPLOYED PERSONS BY AGE, QUALIFICATION AND SEX

Tabela Vb Table Vb

Juni/Lipanj 2015 - June 2015

Godine starosti		Ukupno	Stepen stručnog obrazovanja							
			VSS	VŠS	SSS	NSS	VKV	KV	PKV	NKV
15 - 19 god.	Ukupno	16.464	0	0	5.663	17	10	8.350	34	2.389
	Žene	7.290	0	0	2.872	8	1	2.846	13	1.549
20 - 24 god.	Ukupno	48.910	2.309	340	23.519	17	21	18.074	171	4.460
	Žene	23.027	1.661	237	11.587	9	12	6.786	88	2.648
25 - 29 god.	Ukupno	58.654	12.105	1.332	18.486	22	21	19.870	229	6.589
	Žene	32.867	8.460	831	10.666	11	9	8.792	103	3.995
30 - 34 god.	Ukupno	49.311	6.021	1.047	13.337	5	39	17.802	325	10.735
	Žene	28.985	4.280	739	8.418	2	11	9.179	147	6.209
35 - 39 god.	Ukupno	44.745	2.564	755	9.443	39	46	14.454	623	16.821
	Žene	25.114	1.704	530	5.947	37	19	6.707	272	9.898
40 - 44 god.	Ukupno	41.939	928	388	7.774	52	55	14.018	867	17.857
	Žene	23.322	567	281	5.524	51	13	6.706	401	9.779
45 - 49 god.	Ukupno	42.014	602	360	8.823	92	178	15.068	1.130	15.761
	Žene	22.807	360	224	6.220	90	30	6.726	451	8.706
50 - 54 god.	Ukupno	39.631	620	434	9.766	155	383	11.566	1.429	15.278
	Žene	20.089	327	248	6.529	147	56	3.717	564	8.501
55 - 59 god.	Ukupno	29.940	520	430	4.015	184	674	7.937	1.682	14.498
	Žene	13.065	194	197	2.352	176	58	2.049	504	7.535
60 i više god.	Ukupno	15.495	318	272	1.196	100	435	3.643	1.120	8.411
	Žene	6.274	111	119	607	95	38	899	272	4.133
UKUPNO	Ukupno	387.103	25.987	5.358	102.022	683	1.862	130.782	7.610	112.799
	Žene	202.840	17.664	3.406	60.722	626	247	54.407	2.815	62.953



## REGISTROVANA NEZAPOSLENOST

FBiH po općinama, učešće žena, indeksi

### REGISTRED UNEMPLOYMENT

*FBiH by canton and municipality, participation of women, indexes*

Tabela VI - Table VI

Juni/Lipanj 2015 - June 2015

KANTONI PO OPĆINAMA (CANTONS BY MUNICIPALITY)	UKUPNO / TOTAL		INDEX	ŽENE / WOMEN		INDEX
	V 2015	VI 2015	$\frac{VI\ 2015}{V\ 2015}$	V 2015	VI 2015	$\frac{VI\ 2015}{V\ 2015}$
<b>FEDERACIJA BIH - UKUPNO (FEDERATION OF BIH - TOTAL)</b>	<b>385.540</b>	<b>387.103</b>	<b>100,41</b>	<b>201.668</b>	<b>202.840</b>	<b>100,58</b>

<b>1. UNSKO - SANSKI KANTON</b>						
UKUPNO / TOTAL	45.618	46.125	101,11	22.159	22.431	101,23
Bihać	10.142	10.215	100,72	5.328	5.370	100,79
Bosanska Krupa	4.679	4.736	101,22	2.186	2.216	101,37
Bosanski Petrovac	1.138	1.141	100,26	573	577	100,70
Bužim	4.018	4.091	101,82	1.852	1.896	102,38
Cazin	10.299	10.411	101,09	4.757	4.809	101,09
Ključ	2.553	2.538	99,41	1.181	1.183	100,17
Sanski Most	4.475	4.496	100,47	2.075	2.085	100,48
Velika Kladuša	8.314	8.497	102,20	4.207	4.295	102,09

KANTONI PO OPĆINAMA (CANTONS BY MUNICIPALITY)	UKUPNO / TOTAL		INDEX	ŽENE / WOMEN		INDEX
	V 2015	VI 2015	$\frac{VI\ 2015}{V\ 2015}$	V 2015	VI 2015	$\frac{VI\ 2015}{V\ 2015}$
<b>2. POSAVSKI KANTON</b>						
UKUPNO / TOTAL	5.523	5.555	100,58	2.553	2.555	100,08
Domaljevac	454	450	99,12	195	191	97,95
Odžak	2.239	2.250	100,49	1.160	1.153	99,40
Orašje	2.830	2.855	100,88	1.198	1.211	101,09

KANTONI PO OPĆINAMA (CANTONS BY MUNICIPALITY)	UKUPNO / TOTAL		INDEX	ŽENE / WOMEN		INDEX
	V 2015	VI 2015	$\frac{VI\ 2015}{V\ 2015}$	V 2015	VI 2015	$\frac{VI\ 2015}{V\ 2015}$
<b>3. TUZLANSKI KANTON</b>						
UKUPNO / TOTAL	96.342	96.555	100,22	50.456	50.821	100,72
Banovići	5.338	5.455	102,19	3.045	3.123	102,56
Čelić	2.740	2.710	98,91	1.297	1.299	100,15
Doboj - Istok	2.555	2.568	100,51	1.351	1.364	100,96
Gračanica	9.315	9.361	100,49	4.814	4.876	101,29
Gradačac	7.390	7.321	99,07	3.397	3.384	99,62
Kalesija	8.678	8.757	100,91	4.482	4.528	101,03
Kladanj	2.680	2.718	101,42	1.448	1.463	101,04
Lukavac	10.543	10.695	101,44	5.845	5.946	101,73
Sapna	2.516	2.543	101,07	1.180	1.201	101,78
Srebrenik	8.554	8.591	100,43	4.417	4.468	101,15
Teočak	1.790	1.798	100,45	849	853	100,47
Tuzla	20.356	20.145	98,96	11.039	10.990	99,56
Živinice	13.887	13.893	100,04	7.292	7.326	100,47

Tabela VI - Table VI  
(nastavak/continuation)

Juni/Lipanj 2015 - June 2015

KANTONI PO OPĆINAMA (CANTONS BY MUNICIPALITY)	UKUPNO / TOTAL		INDEX	ŽENE / WOMEN		INDEX
	V 2015	VI 2015	$\frac{VI\ 2015}{V\ 2015}$	V 2015	VI 2015	$\frac{VI\ 2015}{V\ 2015}$
<b>4. ZENIČKO - DOBOJSKI KANTON</b>						
<b>UKUPNO/TOTAL</b>	<b>69.213</b>	<b>69.891</b>	<b>100,98</b>	<b>35.075</b>	<b>35.515</b>	<b>101,25</b>
Breza	1.949	1.981	101,64	1.198	1.209	100,92
Doboj -Jug	989	997	100,81	489	499	102,04
Kakanj	6.867	6.961	101,37	3.388	3.445	101,68
Maglaj	5.008	5.054	100,92	2.663	2.691	101,05
Olovo	1.921	1.954	101,72	928	947	102,05
Tešanj	7.546	7.661	101,52	3.397	3.453	101,65
Usora	937	957	102,13	468	476	101,71
Vareš	1.330	1.354	101,80	674	674	100,00
Visoko	7.650	7.718	100,89	3.914	3.961	101,20
Zavidovići	7.343	7.422	101,08	3.425	3.483	101,69
Zenica	22.737	22.814	100,34	12.149	12.236	100,72
Žepče	4.936	5.018	101,66	2.382	2.441	102,48
<b>KANTONI PO OPĆINAMA (CANTONS BY MUNICIPALITY)</b>						
	<b>UKUPNO / TOTAL</b>	<b>INDEX</b>	<b>ŽENE / WOMEN</b>	<b>INDEX</b>		
	V 2015	VI 2015	$\frac{VI\ 2015}{V\ 2015}$	V 2015	VI 2015	$\frac{VI\ 2015}{V\ 2015}$
<b>5. BOSANSKO - PODRINJSKI KANTON</b>						
<b>UKUPNO / TOTAL</b>	<b>3.655</b>	<b>3.648</b>	<b>98,35</b>	<b>2.016</b>	<b>2.004</b>	<b>99,29</b>
Foča / Ustikolina	353	351	99,43	190	193	101,58
Goražde	3.139	3.136	99,90	1.745	1.732	99,26
Pale / Prača	163	161	98,77	81	79	97,53
<b>KANTONI PO OPĆINAMA (CANTONS BY MUNICIPALITY)</b>						
	<b>UKUPNO / TOTAL</b>	<b>INDEX</b>	<b>ŽENE / WOMEN</b>	<b>INDEX</b>		
	V 2015	VI 2015	$\frac{VI\ 2015}{V\ 2015}$	V 2015	VI 2015	$\frac{VI\ 2015}{V\ 2015}$
<b>6. SREDNJOBOSANSKI KANTON</b>						
<b>UKUPNO / TOTAL</b>	<b>40.683</b>	<b>40.785</b>	<b>100,25</b>	<b>18.876</b>	<b>18.955</b>	<b>100,42</b>
Bugojno	6.093	6.113	100,33	2.778	2.788	100,36
Busovača	3.106	3.112	100,19	1.515	1.522	100,46
Dobretići	105	100	95,24	53	53	100,00
Donji Vakuf	2.938	2.931	99,76	1.162	1.159	99,74
Fojnica	2.120	2.117	99,86	1.064	1.067	100,28
Gornji Vakuf	3.086	3.100	100,45	1.329	1.339	100,75
Jajce	3.862	3.821	98,94	1.864	1.866	100,11
Kiseljak	2.594	2.606	100,46	1.296	1.300	100,31
Kreševo	705	706	100,14	382	383	100,26
Novi Travnik	3.951	3.977	100,66	1.992	2.004	100,60
Travnik	7.835	7.891	100,71	3.311	3.332	100,63
Vitez	4.288	4.311	100,54	2.130	2.142	100,56

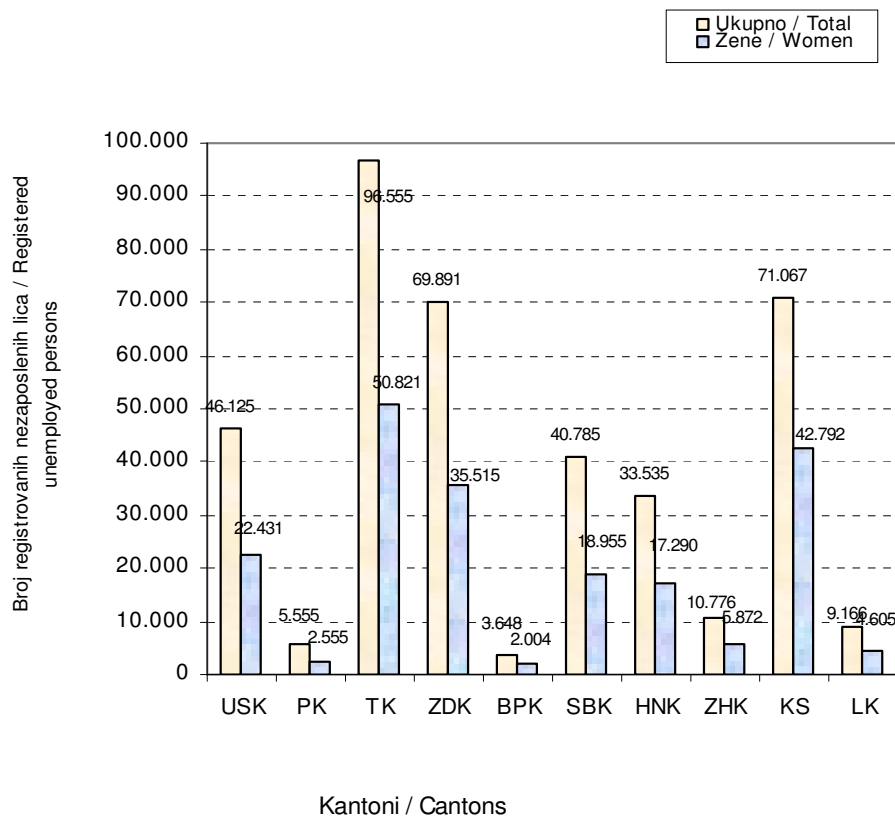


Tabela VI - Table VI  
(nastavak/continuation)

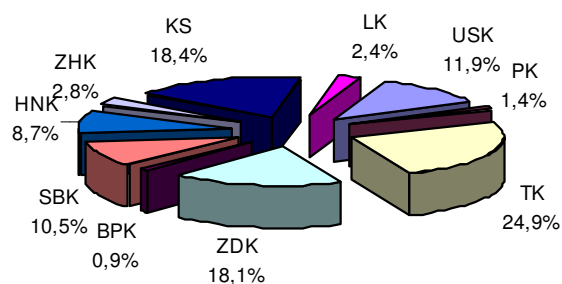
Juni/Lipanj 2015 - June 2015

KANTONI PO OPĆINAMA (CANTONS BY MUNICIPALITY)	UKUPNO / TOTAL		INDEX	ŽENE / WOMEN		INDEX
	V 2015	VI 2015	$\frac{VI\ 2015}{V\ 2015}$	V 2015	VI 2015	$\frac{VI\ 2015}{V\ 2015}$
<b>7. HERCEGOVAČKO-NERETVANSKI KANTON</b>						
<b>UKUPNO / TOTAL</b>	<b>33.616</b>	<b>33.535</b>	<b>99,76</b>	<b>17.371</b>	<b>17.290</b>	<b>99,53</b>
Čapljina	3.312	3.339	100,82	1.712	1.738	101,52
Čitluk	2.386	2.337	97,95	1.302	1.269	97,47
Jablanica	2.374	2.369	99,79	1.149	1.131	98,43
Konjic	4.221	4.281	101,42	2.020	2.039	100,94
Mostar	16.893	16.811	99,51	8.939	8.878	99,32
Neum	364	331	90,93	172	156	90,70
Prozor / Rama	1.962	1.968	100,31	1.011	1.014	100,30
Ravno	35	35	100,00	11	11	100,00
Stolac	2.069	2.064	99,76	1.055	1.054	99,91
<b>KANTONI PO OPĆINAMA (CANTONS BY MUNICIPALITY)</b>						
	<b>UKUPNO / TOTAL</b>	<b>INDEX</b>	<b>ŽENE / WOMEN</b>	<b>INDEX</b>		
	V 2015	VI 2015	$\frac{VI\ 2015}{V\ 2015}$	V 2015	VI 2015	$\frac{VI\ 2015}{V\ 2015}$
<b>8. ZAPADNOHERCEGOVAČKI KANTON</b>						
<b>UKUPNO / TOTAL</b>	<b>10.831</b>	<b>10.776</b>	<b>99,49</b>	<b>5.897</b>	<b>5.872</b>	<b>99,58</b>
Grude	1.735	1.729	99,65	875	870	99,43
Ljubuški	2.733	2.719	99,49	1.422	1.405	98,80
Posušje	2.200	2.195	99,77	1.208	1.218	100,83
Široki Brijeg	4.163	4.133	99,28	2.392	2.379	99,46
<b>KANTONI PO OPĆINAMA (CANTONS BY MUNICIPALITY)</b>						
	<b>UKUPNO / TOTAL</b>	<b>INDEX</b>	<b>ŽENE / WOMEN</b>	<b>INDEX</b>		
	V 2015	VI 2015	$\frac{VI\ 2015}{V\ 2015}$	V 2015	VI 2015	$\frac{VI\ 2015}{V\ 2015}$
<b>9. KANTON SARAJEVO</b>						
<b>UKUPNO / TOTAL</b>	<b>70.873</b>	<b>71.067</b>	<b>100,27</b>	<b>42.691</b>	<b>42.792</b>	<b>100,24</b>
Hadžići	5.622	5.669	100,84	3.455	3.474	100,55
Ilidža	11.680	11.680	100,00	6.997	7.020	100,33
Ilijaš	5.381	5.393	100,22	3.304	3.302	99,94
Vogošća	5.361	5.382	100,39	3.368	3.385	100,50
Trnovo	491	490	99,80	296	296	100,00
<b>Grad Sarajevo</b>	<b>42.338</b>	<b>42.453</b>	<b>100,27</b>	<b>25.271</b>	<b>25.315</b>	<b>100,17</b>
Centar	7.695	7.741	100,60	4.472	4.484	100,27
Novi Grad	19.774	19.798	100,12	12.031	12.039	100,07
Novo Sarajevo	8.495	8.536	100,48	5.122	5.134	100,23
Stari Grad	6.374	6.378	100,06	3.646	3.658	100,33
<b>KANTONI PO OPĆINAMA (CANTONS BY MUNICIPALITY)</b>						
	<b>UKUPNO / TOTAL</b>	<b>INDEX</b>	<b>ŽENE / WOMEN</b>	<b>INDEX</b>		
	V 2015	VI 2015	$\frac{VI\ 2015}{V\ 2015}$	V 2015	VI 2015	$\frac{VI\ 2015}{V\ 2015}$
<b>10. LIVANJSKI KANTON</b>						
<b>UKUPNO / TOTAL</b>	<b>9.186</b>	<b>9.166</b>	<b>99,78</b>	<b>4.574</b>	<b>4.605</b>	<b>100,68</b>
Drvar	1.237	1.241	100,32	606	616	101,65
Glamoč	535	532	99,44	257	262	101,95
Grahovo	294	292	99,32	114	109	95,61
Kupres	388	387	99,74	240	243	101,25
Livno	4.063	4.059	99,90	2.045	2.051	100,29
Tomislavgrad	2.669	2.655	99,48	1.312	1.324	100,91

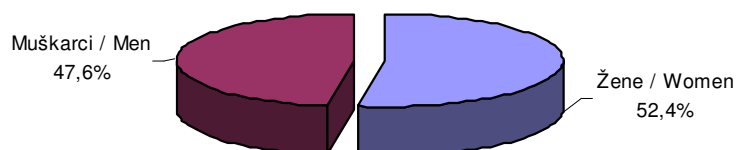
**REGISTROVANA NEZAPOSLENA LICA PO KANTONIMA U FBiH**  
**REGISTERED UNEMPLOYED PERSONS BY CANTON IN FBiH**



**RASPODJELA REGISTROVANE NEZAPOSLENOSTI PO KANTONIMA U FBiH**  
**ALLOTMENT OF REGISTERED UNEMPLOYMENT BY CANTONS IN FBiH**



**RASPODJELA REGISTROVANE NEZAPOSLENOSTI PO SPOLU**  
**ALLOTMENT OF REGISTERED UNEMPLOYMENT BY SEX**



**PREGLED BROJA REGISTROVANIH NEZAPOSLENIH LICA PO OPĆINAMA**

Po kvalifikacionoj strukturi

**REVIEW OF THE REGISTERED UNEMPLOYED PERSONS BY MUNICIPALITIES**

By qualification

Tabela VII - Table VII

Juni/Lipanj 2015 - June 2015

KANTONI PO OPĆINAMA (CANTONS BY MUNICIPALITY)	STEPEN STRUČNOG OBRAZOVANJA / QUALIFICATION								
	SVEGA / TOTAL	VSS	VŠS	SSS	NSS	VKV	KV	PKV	NKV
<b>FEDERACIJA BiH - UKUPNO (FEDERATION OF BiH - TOTAL)</b>	<b>387.103</b>	<b>25.987</b>	<b>5.358</b>	<b>102.022</b>	<b>683</b>	<b>1.862</b>	<b>130.782</b>	<b>7.610</b>	<b>112.799</b>
<b>ŽENE - UKUPNO (WOMEN - TOTAL)</b>	<b>202.840</b>	<b>17.664</b>	<b>3.406</b>	<b>60.722</b>	<b>626</b>	<b>247</b>	<b>54.407</b>	<b>2.815</b>	<b>62.953</b>

**1. UNSKO - SANSKI KANTON**

<b>UKUPNO / TOTAL</b>	<b>46.125</b>	<b>2.222</b>	<b>474</b>	<b>9.381</b>	<b>73</b>	<b>169</b>	<b>14.231</b>	<b>1.581</b>	<b>17.994</b>
Bihać	10.215	924	212	2.733	29	51	2.857	476	2.933
Bosanska Krupa	4.736	255	62	1.130	15	17	1.320	175	1.762
Bosanski Petrovac	1.141	44	12	250	0	4	436	19	376
Bužim	4.091	132	39	584	0	4	1.063	138	2.131
Cazin	10.411	409	76	1.927	0	17	3.375	275	4.332
Ključ	2.538	89	20	496	2	9	986	69	867
Sanski Most	4.496	156	29	919	1	60	1.688	155	1.488
Velika Kladuša	8.497	213	24	1.342	26	7	2.506	274	4.105
<b>Žene / Women</b>	<b>22.431</b>	<b>1.465</b>	<b>290</b>	<b>5.557</b>	<b>71</b>	<b>20</b>	<b>5.381</b>	<b>402</b>	<b>9.245</b>
Bihać	5.370	626	135	1.618	27	6	1.115	152	1.691
Bosanska Krupa	2.216	170	37	666	15	1	443	44	840
Bosanski Petrovac	577	28	6	143	0	0	210	11	179
Bužim	1.896	93	23	325	0	0	342	29	1.084
Cazin	4.809	261	41	1.120	0	3	1.274	74	2.036
Ključ	1.183	58	13	274	2	3	410	8	415
Sanski Most	2.085	97	22	546	1	5	650	37	727
Velika Kladuša	4.295	132	13	865	26	2	937	47	2.273

**2. POSAVSKI KANTON**

<b>UKUPNO / TOTAL</b>	<b>5.555</b>	<b>168</b>	<b>155</b>	<b>1.388</b>	<b>0</b>	<b>9</b>	<b>1.699</b>	<b>430</b>	<b>1.706</b>
Domaljevac	450	12	20	84	0	0	125	18	191
Odžak	2.250	76	44	612	0	8	748	388	374
Orašje	2.855	80	91	692	0	1	826	24	1.141
<b>Žene / Women</b>	<b>2.555</b>	<b>98</b>	<b>90</b>	<b>774</b>	<b>0</b>	<b>0</b>	<b>670</b>	<b>238</b>	<b>685</b>
Domaljevac	191	7	13	49	0	0	44	10	68
Odžak	1.153	47	24	363	0	0	310	217	192
Orašje	1.211	44	53	362	0	0	316	11	425

**3. TUZLANSKI KANTON**

<b>UKUPNO / TOTAL</b>	<b>96.555</b>	<b>6.176</b>	<b>455</b>	<b>26.660</b>	<b>50</b>	<b>454</b>	<b>32.370</b>	<b>1.751</b>	<b>28.639</b>
Banovići	5.455	456	17	1.748	0	30	1.977	38	1.189
Čelić	2.710	51	2	475	0	4	684	68	1.426
Doboj - Istok	2.568	118	10	528	0	7	1.072	24	809
Gračanica	9.361	478	51	2.004	3	60	3.855	309	2.601
Gradačac	7.321	266	22	1.591	0	35	2.315	310	2.782
Kalesija	8.757	300	52	2.258	9	15	2.771	78	3.274
Kladanj	2.718	132	9	689	1	2	897	38	950
Lukavac	10.695	721	46	3.670	2	79	3.462	116	2.599
Sapna	2.543	66	0	531	4	1	552	9	1.380
Srebrenik	8.591	475	22	2.057	1	18	3.210	229	2.579
Teočak	1.798	47	3	411	0	2	546	48	741
Tuzla	20.145	2.295	181	6.627	12	168	6.366	309	4.187
Živinice	13.893	771	40	4.071	18	33	4.663	175	4.122

Tabela VII - Table VII  
(nastavak - continuation)

Juni/Lipanj 2015 - June 2015

KANTONI PO OPĆINAMA (CANTONS BY MUNICIPALITY)	STEPEN STRUČNOG OBRAZOVANJA / QUALIFICATION								
	SVEGA / TOTAL	VSS	VŠS	SSS	NSS	VKV	KV	PKV	NKV
<b>3. TUZLANSKI KANTON</b>									
Žene / Women	<b>50.821</b>	<b>4.180</b>	<b>289</b>	<b>16.279</b>	<b>31</b>	<b>51</b>	<b>13.651</b>	<b>598</b>	<b>15.742</b>
Banovići	3.123	265	15	1.089	0	0	897	25	832
Čelić	1.299	31	1	274	0	0	214	29	750
Doboj - Istok	1.364	78	6	348	0	2	461	5	464
Gračanica	4.876	346	31	1.248	3	2	1.811	33	1.402
Gradačac	3.384	197	16	1.038	0	4	876	80	1.173
Kalesija	4.528	199	40	1.398	7	3	1.051	18	1.812
Kladanj	1.463	79	5	407	1	0	392	5	574
Lukavac	5.946	498	30	2.275	2	5	1.559	56	1.521
Sapna	1.201	37	0	261	1	0	107	4	791
Srebrenik	4.468	331	15	1.225	0	2	1.505	59	1.331
Teočak	853	22	1	220	0	0	198	11	401
Tuzla	10.990	1.605	107	4.044	6	32	2.773	192	2.231
Živinice	7.326	492	22	2.452	11	1	1.807	81	2.460

<b>4. ZENICKO - DOBOJSKI KANTON</b>									
<b>UKUPNO / TOTAL</b>	<b>69.891</b>	<b>3.443</b>	<b>374</b>	<b>15.753</b>	<b>168</b>	<b>442</b>	<b>27.413</b>	<b>2.166</b>	<b>20.132</b>
Breza	1.981	137	18	735	11	7	637	33	403
Doboj -Jug	997	38	0	190	4	7	429	18	311
Kakanj	6.961	451	39	1.445	12	28	3.038	168	1.780
Maglaj	5.054	143	12	752	0	24	1.815	164	2.144
Olovo	1.954	86	10	620	2	3	567	10	656
Tešanj	7.661	274	29	1.362	13	55	3.097	323	2.508
Usora	957	19	3	176	3	9	423	24	300
Vareš	1.354	73	9	383	10	4	474	29	372
Visoko	7.718	426	50	1.724	0	21	3.262	52	2.183
Zavidovići	7.422	270	29	1.837	0	22	3.019	175	2.070
Zenica	22.814	1.385	161	5.511	113	236	8.680	848	5.880
Žepče	5.018	141	14	1.018	0	26	1.972	322	1.525
<b>Žene / Women</b>	<b>35.515</b>	<b>2.339</b>	<b>237</b>	<b>9.407</b>	<b>156</b>	<b>59</b>	<b>11.260</b>	<b>714</b>	<b>11.343</b>
Breza	1.209	96	14	458	7	1	331	28	274
Doboj -Jug	499	27	0	129	4	1	171	5	162
Kakanj	3.445	287	34	874	11	3	1.221	55	960
Maglaj	2.691	100	9	436	0	2	686	46	1.412
Olovo	947	48	8	288	2	0	220	1	380
Tešanj	3.453	205	17	836	11	6	1.171	68	1.139
Usora	476	14	3	104	1	0	176	10	168
Vareš	674	44	3	213	10	0	167	6	231
Visoko	3.961	314	27	1.057	0	3	1.466	30	1.064
Zavidovići	3.483	175	17	985	0	2	1.134	53	1.117
Zenica	12.236	946	95	3.391	110	40	3.752	289	3.613
Žepče	2.441	83	10	636	0	1	765	123	823

<b>5. BOSANSKO - PODRINJSKI KANTON</b>									
<b>UKUPNO / TOTAL</b>	<b>3.648</b>	<b>253</b>	<b>23</b>	<b>944</b>	<b>8</b>	<b>18</b>	<b>1.073</b>	<b>39</b>	<b>1.290</b>
Foča / Ustikolina	351	9	2	65	1	3	105	2	164
Goražde	3.136	240	20	855	7	15	920	35	1.044
Pale / Prača	161	4	1	24	0	0	48	2	82

Tabela VII - Table VII  
(nastavak - continuation)

Juni/Lipanj 2015 - June 2015

KANTONI PO OPĆINAMA (CANTONS BY MUNICIPALITY)	STEPEN STRUČNOG OBRAZOVANJA / QUALIFICATION								
	SVEGA / TOTAL	VSS	VŠS	SSS	NSS	VKV	KV	PKV	NKV
<b>5. BOSANSKO - PODRINJSKI KANTON</b>									
Žene / Women	<b>2.004</b>	<b>168</b>	<b>16</b>	<b>518</b>	<b>4</b>	<b>3</b>	<b>455</b>	<b>32</b>	<b>808</b>
Foča / Ustikolina	<b>193</b>	7	2	34	1	0	43	2	104
Goražde	<b>1.732</b>	159	13	475	3	3	392	29	658
Pale / Prača	<b>79</b>	2	1	9	0	0	20	1	46

<b>6. SREDNJOBOSANSKI KANTON</b>									
<b>UKUPNO / TOTAL</b>	<b>40.785</b>	<b>1.268</b>	<b>1.015</b>	<b>9.693</b>	<b>0</b>	<b>229</b>	<b>15.276</b>	<b>560</b>	<b>12.744</b>
Bugojno	<b>6.113</b>	207	148	1.269	0	19	2.501	24	1.945
Busovača	<b>3.112</b>	84	48	884	0	30	1.181	79	806
Dobretići	<b>100</b>	0	1	13	0	0	24	3	59
Donji Vakuf	<b>2.931</b>	87	62	671	0	2	1.263	13	833
Fojnica	<b>2.117</b>	42	61	552	0	6	681	37	738
Gornji Vakuf	<b>3.100</b>	74	84	642	0	1	1.320	52	927
Jajce	<b>3.821</b>	101	74	849	0	18	1.458	66	1.255
Kiseljak	<b>2.606</b>	84	60	718	0	9	1.063	40	632
Kreševo	<b>706</b>	17	17	213	0	1	276	2	180
Novi Travnik	<b>3.977</b>	66	139	986	0	52	1.417	67	1.250
Travnik	<b>7.891</b>	340	206	1.776	0	47	2.430	103	2.989
Vitez	<b>4.311</b>	166	115	1.120	0	44	1.662	74	1.130
<b>Žene / Women</b>	<b>18.955</b>	<b>796</b>	<b>627</b>	<b>5.507</b>	<b>0</b>	<b>11</b>	<b>5.591</b>	<b>229</b>	<b>6.194</b>
Bugojno	<b>2.788</b>	123	90	692	0	2	935	9	937
Busovača	<b>1.522</b>	56	29	554	0	1	467	15	400
Dobretići	<b>53</b>	0	1	6	0	0	14	3	29
Donji Vakuf	<b>1.159</b>	64	39	347	0	0	430	1	278
Fojnica	<b>1.067</b>	27	32	317	0	0	244	9	438
Gornji Vakuf	<b>1.339</b>	43	49	371	0	1	492	34	349
Jajce	<b>1.866</b>	57	48	490	0	1	561	35	674
Kiseljak	<b>1.300</b>	63	45	446	0	1	443	14	288
Kreševo	<b>383</b>	7	14	146	0	0	109	2	105
Novi Travnik	<b>2.004</b>	38	92	572	0	1	499	38	764
Travnik	<b>3.332</b>	211	116	912	0	2	752	31	1.308
Vitez	<b>2.142</b>	107	72	654	0	2	645	38	624

<b>7. HERCEGOVAČKO-NERETVANSKI KANTON</b>									
<b>UKUPNO / TOTAL</b>	<b>33.535</b>	<b>2.888</b>	<b>1.225</b>	<b>10.187</b>	<b>0</b>	<b>113</b>	<b>11.758</b>	<b>478</b>	<b>6.886</b>
Čapljina	<b>3.339</b>	236	157	1.070	0	14	1.229	66	567
Čitluk	<b>2.337</b>	200	99	747	0	1	987	11	292
Jablanica	<b>2.369</b>	184	45	654	0	7	939	47	493
Konjic	<b>4.281</b>	227	115	1.010	0	12	1.385	25	1.507
Mostar	<b>16.811</b>	1.757	665	5.621	0	71	5.481	281	2.935
Neum	<b>331</b>	24	20	92	0	1	136	3	55
Prozor / Rama	<b>1.968</b>	117	67	430	0	1	774	24	555
Ravno	<b>35</b>	2	1	13	0	0	11	1	7
Stolac	<b>2.064</b>	141	56	550	0	6	816	20	475

Tabela VII - Table VII  
(nastavak - continuation)

Juni/Lipanj 2015 - June 2015

KANTONI PO OPĆINAMA (CANTONS BY MUNICIPALITY)	STEPEN STRUČNOG OBRAZOVANJA								
	SVEGA / TOTAL	VSS	VŠS	SSS	NSS	VKV	KV	PKV	NKV
<b>7. HERCEGOVACKO-NERETVANSKI KANTON</b>									
<b>Žene / Women</b>	<b>17.290</b>	<b>2.019</b>	<b>792</b>	<b>5.615</b>	<b>0</b>	<b>7</b>	<b>4.861</b>	<b>269</b>	<b>3.727</b>
Čapljina	1.738	163	103	578	0	3	556	33	302
Čitluk	1.269	141	74	416	0	0	458	8	172
Jablanica	1.131	128	22	349	0	0	321	22	289
Konjic	2.039	139	69	511	0	0	584	10	726
Mostar	8.878	1.266	427	3.127	0	3	2.199	168	1.688
Neum	156	15	10	44	0	0	64	2	21
Prozor / Rama	1.014	76	46	281	0	1	351	11	248
Ravno	11	1	0	3	0	0	4	1	2
Stolac	1.054	90	41	306	0	0	324	14	279

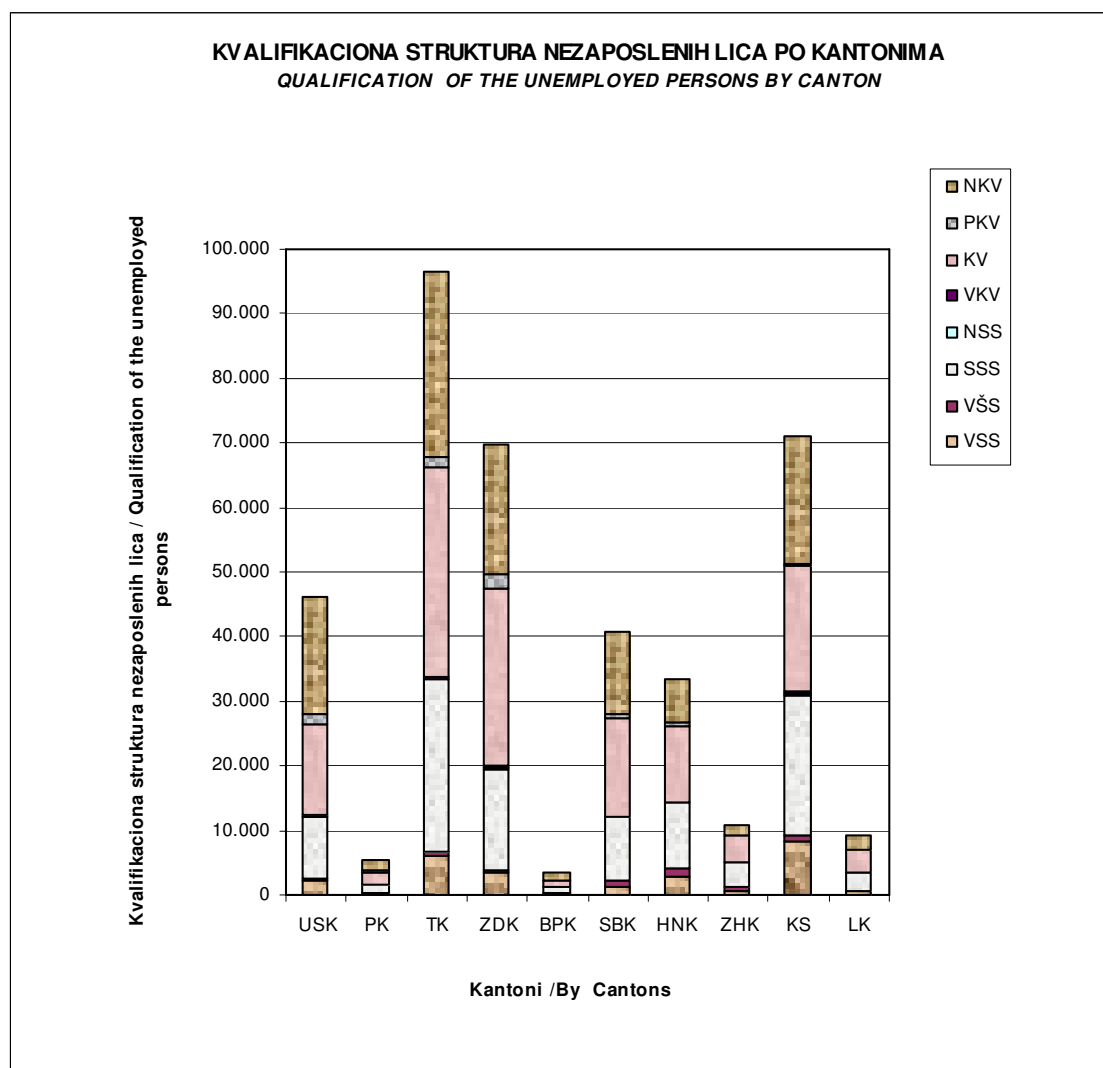
<b>8. ZAPADNOHERCEGOVACKI KANTON</b>									
<b>UKUPNO / TOTAL</b>	<b>10.776</b>	<b>735</b>	<b>527</b>	<b>3.715</b>	<b>13</b>	<b>38</b>	<b>4.076</b>	<b>147</b>	<b>1.525</b>
Grude	1.729	82	80	501	0	5	748	18	295
Ljubuški	2.719	208	123	801	0	3	1.225	30	329
Posušje	2.195	109	122	1.133	11	8	388	29	395
Široki Brijeg	4.133	336	202	1.280	2	22	1.715	70	506
<b>Žene / Women</b>	<b>5.872</b>	<b>521</b>	<b>360</b>	<b>2.148</b>	<b>8</b>	<b>16</b>	<b>1.923</b>	<b>92</b>	<b>804</b>
Grude	870	57	48	299	0	2	313	9	142
Ljubuški	1.405	144	83	448	0	1	565	15	149
Posušje	1.218	75	93	621	6	2	184	18	219
Široki Brijeg	2.379	245	136	780	2	11	861	50	294

<b>9. KANTON SARAJEVO</b>									
<b>UKUPNO / TOTAL</b>	<b>71.067</b>	<b>8.343</b>	<b>843</b>	<b>21.633</b>	<b>351</b>	<b>371</b>	<b>19.437</b>	<b>372</b>	<b>19.717</b>
Hadžići	5.669	252	25	1.481	2	13	1.845	20	2.031
Ilidža	11.680	1.068	121	3.483	68	77	3.367	97	3.399
Ilijaš	5.393	275	21	1.208	21	15	1.625	37	2.191
Vogošća	5.382	486	45	1.491	19	24	1.552	24	1.741
Trnovo	490	23	3	102	1	4	123	0	234
<b>Grad Sarajevo</b>	<b>42.453</b>	<b>6.239</b>	<b>628</b>	<b>13.868</b>	<b>240</b>	<b>238</b>	<b>10.925</b>	<b>194</b>	<b>10.121</b>
Centar	7.741	1.494	143	2.588	44	41	1.741	38	1.652
Novi Grad	19.798	2.293	243	6.194	105	101	5.467	91	5.304
Novo Sarajevo	8.536	1.673	158	2.930	56	48	2.002	35	1.634
Stari Grad	6.378	779	84	2.156	35	48	1.715	30	1.531
<b>Žene / Women</b>	<b>42.792</b>	<b>5.761</b>	<b>550</b>	<b>13.438</b>	<b>346</b>	<b>76</b>	<b>9.034</b>	<b>194</b>	<b>13.393</b>
Hadžići	3.474	183	16	919	2	0	879	13	1.462
Ilidža	7.020	728	81	2.190	67	15	1.577	51	2.311
Ilijaš	3.302	200	9	724	21	1	826	23	1.498
Vogošća	3.385	356	32	942	19	3	737	12	1.284
Trnovo	296	14	3	57	1	0	44	0	177
<b>Grad Sarajevo</b>	<b>25.315</b>	<b>4.280</b>	<b>409</b>	<b>8.606</b>	<b>236</b>	<b>57</b>	<b>4.971</b>	<b>95</b>	<b>6.661</b>
Centar	4.484	952	89	1.578	42	9	754	17	1.043
Novi Grad	12.039	1.606	168	3.929	105	29	2.516	52	3.634
Novo Sarajevo	5.134	1.167	98	1.792	54	10	944	15	1.054
Stari Grad	3.658	555	54	1.307	35	9	757	11	930

Tabela VII - Table VII  
(nastavak - continuation)

Juni/Lipanj 2015 - June 2015

KANTONI PO OPĆINAMA (CANTONS BY MUNICIPALITY)	STEPEN STRUČNOG OBRAZOVANJA / QUALIFICATION								
	SVEGA / TOTAL	VSS	VŠS	SSS	NSS	VKV	KV	PKV	NKV
<b>10. LIVANJSKI KANTON</b>									
<b>UKUPNO / TOTAL</b>	<b>9.166</b>	<b>491</b>	<b>267</b>	<b>2.668</b>	<b>20</b>	<b>19</b>	<b>3.449</b>	<b>86</b>	<b>2.166</b>
Drvar	1.241	21	23	381	1	14	513	0	288
Glamoč	532	15	12	157	14	1	172	7	154
Grahovo	292	5	6	83	0	0	83	3	112
Kupres	387	14	15	122	0	0	107	13	116
Livno	4.059	304	91	1.206	0	3	1.512	50	893
Tomislavgrad	2.655	132	120	719	5	1	1.062	13	603
<b>Žene / Women</b>	<b>4.605</b>	<b>317</b>	<b>155</b>	<b>1.479</b>	<b>10</b>	<b>4</b>	<b>1.581</b>	<b>47</b>	<b>1.012</b>
Drvar	616	15	14	223	1	3	203	0	157
Glamoč	262	10	5	80	8	1	72	5	81
Grahovo	109	1	2	34	0	0	26	2	44
Kupres	243	12	10	87	0	0	60	7	67
Livno	2.051	195	47	637	0	0	730	27	415
Tomislavgrad	1.324	84	77	418	1	0	490	6	248



**NEZAPOSLENE OSOBE NA EVIDENCIJI - NAJBROJNIJA ZANIMANJA  
PO STRUČNOJ SPREMI**

Tabela VIII - Table VIII

UNEMPLOYED PERSONS - PROFESSIONS BY LEVEL OF EDUCATION

Juni/Lipanj 2015 - June 2015

KANTON/ CANTON	VSS	UKUPNO	ŽENA	všs	UKUPNO	ŽENA	SSS	UKUPNO	ŽENA	KV I VKV	UKUPNO	ŽENA
USK	Dipl.ekonomist	511	334	Ekonomisti	156	97	Ekonomski teh.	1532	1211	Prodavač	2599	2261
	Dipl.pravnik	319	210	Viši med.tehničari-sestra	47	37	Maturant gimnazije	1118	738	Automehaničar	1480	1
	Prof.(raznih smjer.)	472	368	Nastavnici(r.smjer)+vas+učit.p.o	76	60	Mašinski teh.	1115	360	Krojač	1058	1031
	Dipl.ing.poljopriv(raznih smjerova)	114	76	Ing.tekstila	41	28	Poljoprivredni teh.	622	441	Vozači (svih smjerova)	1029	31
	Dipl.med teh	84	70	Pravnik	30	8	Teh.finalne ob.drвета	408	243	Inst(vodo,plinski,cent.g)	1054	1
PK	Ekonomista	69	38	Ekonomista	8	7	Komercijalist	240	139	Prodavač	307	214
	Pravnik	44	29	Pravnik	7	3	Medicinska sestra	105	77	Bravar	252	4
	Informatičar	16	4	Inženjer agronom	5	3	Ekonomista	101	73	Automehaničar	190	4
	Razredni učitelj	15	15	Inženjer drumskog saobraćaja	5	1	Administrator	84	45	Frizer	156	135
	Inženjer elektrotehnike	8	1	Inženjer tekstilne tehnologije	3	0	Administrativni službenik	80	44	Šivač tekstila	100	78
TK	Ekonomist	1066	702	Nast.razred.nast.	185	174	Maturant gimn.	4058	2823	Prodavač	5953	5375
	Pravnik	834	589	Ekonomista	72	48	Maš.tehničar	3180	991	Automehaničar	2228	3
	Pedagog	340	298	Pravnik	58	42	Ekon.tehničar	2238	1754	Bravar	2142	20
	Prof. bosanskog	268	238	Ekonomski služb.	33	20	Ekon.službenik	1537	1248	Kuhar	1505	1038
	Prof.fiz. i zdr.kult.	169	34	Nast.tehn.kult.	19	8	Hem.tehničar	1226	997	Vozač ter.voz.	1482	20
ZDK	Ekonomista	563	383	Ekonomista	121	73	Ekonomski tehničar	2894	2219	Prodavač	3894	3296
	Pravnik	560	419	Pravnik	50	31	Maturant gimnazije	2135	1444	Frizer	1868	1767
	Profesor razredne nastave	157	147	Učitelj predškolske djece	19	18	Mašinski tehničar	1414	505	Bravar	1859	52
	Profesor engleskog jezika	146	114	Nastavnik razredne nastave	18	15	Medicinska sestra	943	712	Automehaničar	1626	21
	Profesor bosanskog jezika	108	103	Mašinski inženjer	14	6	Elektroenergetski tehničar	568	103	Kuhar	1224	929
BPK	Dipl. pravnik / bakalaureat pra	56	38	Ekonomista	5	4	Mašinski tehničar	122	44	Prodavač	134	116
	Dipl. ing. / bakalaureat / magi	21	17	Pravnik	5	3	Ekonomski tehničar	101	74	Krojač	90	76
	Dipl. menadžer / bakalaureat	19	12	Učitelj predškolske djece	3	3	Poljoprivredni tehničar	101	49	Vozač	76	4
	Dipl. ekonomista/bakalaureat ekonomije, visoka poslovna	15	7	/			Maturant gimnazije	95	56	Hemičar	53	46
	Prof./bakalaureat predškolskog odgoja / magistar pred. odgoja	11	11	/			Hemijski tehničar	81	66	Automehaničar	53	0
SBK	Ekonomist	181	135	Ekonomist	341	235	Maturant gimnazije	3138	825	Prodavač	3182	1378
	Pravnik	101	53	Pravnik	51	34	Ekonomski tehnič	2014	845	Konfekcionar	645	223
	inženjer preh.teh	45	19	Inženjer šumarstva	26	14	Mašinski tehnič	1029	214	Stolar	472	11
	Prof.engl.jezika	34	11	Inženjer prehramb.tehno	30	7	Elektrotehničar	1982	185	Bravar	1309	9
	inženjer poljopr	31	22	Saobraćajni inženjer	29	3	Medicinski tehničar	824	512	Mašinbravar	309	13
HNK	Pravnik	464	337	Ekonomski službenik	207	132	Ekonomski tehničar	1740	1212	Prodavač	2185	1741
	Ekonomist	249	169	Pravnik	114	76	Maturant gimnazije	1584	1058	Frizer za žene	905	854
	Profesor engleskog jezika	159	136	Učitelj predškolske djece	96	94	Strojarski tehničar	839	273	Automehaničar	880	0
	Inženjer agronom	156	82	Razredni učitelj	51	46	Medicinska sestra	506	360	Bravar	843	11
	Psiholog	109	98	Socijalni radnik	40	38	Tehničar drumskog prometa	446	88	Konobar	680	118
ZHK	dipl. ekonomist	156	113	Ekonomist	199	137	Ekonomist	944	674	Trgovac	1227	939
	dipl. pravnik	80	53	Pravnik	34	26	Maturant gimnazije	641	391	Bravar	331	17
	prof. hrvatskog jezika	44	40	Razredni učitelj	31	27	Strojarski tehničar	321	152	Automehaničar	316	10
	prof. razredne nastave	26	25	Učitelj predškolske djece	30	30	Elektrotehničar	193	43	Frizer	297	263
	novinar	24	16	Socijalni radnik	24	21	Trgovac	175	98	Metalotokar	293	42
KS	dipl.ekonomista	1221	848	ekonomista	248	149	maturant gimnazije	3464	2358	prodavač	3842	3145
	dipl.pravnik	932	681	pravnik	125	95	ekonomski tehničar	2248	1839	vozač motornih vozila	1153	29
	socijalni radnik	506	457	nast.predškolskog vaspit.	45	44	mašinski tehničar	1855	640	automehaničar	1082	5
	politolog	397	223	građevinski inženjer	44	14	medicinska sestra	719	574	frizer-vlasuljar	1067	981
	novinar	331	254	nast.razredne nastave	39	37	grafički tehničar	601	339	bravar	744	36
LK	ekonomski	118	73	ekonomist	77	48	gimnazija	250	156	prodavač	607	503
	pravni	57	37	pravni	26	21	ekektrotehničar	244	46	elektromehaničar	371	78
	agronom	20	10	inženjer agronom	18	10	strojarski tehničar	200	55	automehaničar	289	6
	novinarstvo	18	12	učitelj predškolske djece	13	13	ekonomski tehničar	195	151	bravar	271	15
	učitelj predškolske djece	18	18	strojarski inženjer	10	0	šumarski tehničar	149	35	kemijski laborant	200	178



## MATERIJALNA I SOCIJALNA SIGURNOST NEZAPOSLENIH

Korisnici novčane naknade i zdravstvenog osiguranja - učešće žena, indeksi ( FBiH po kantonima/županijama )

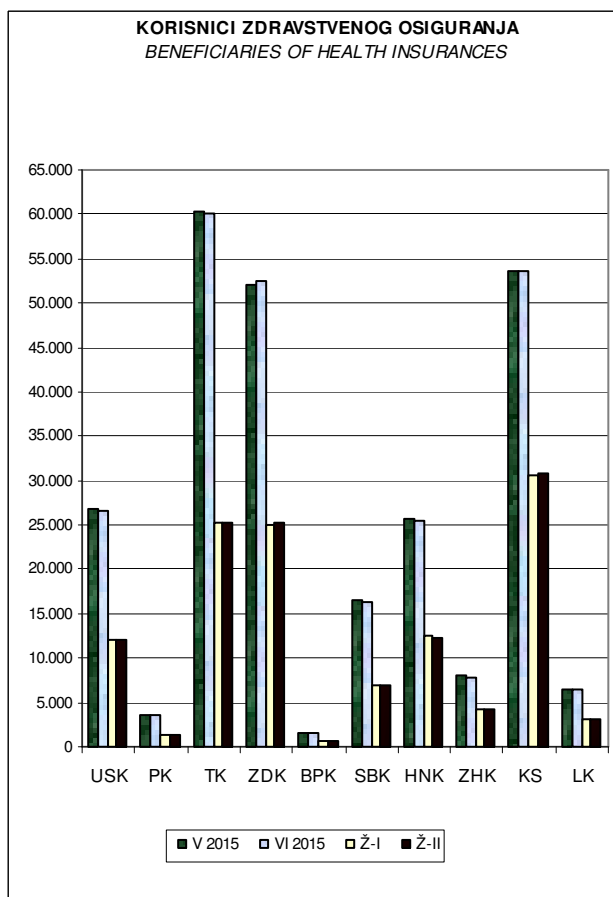
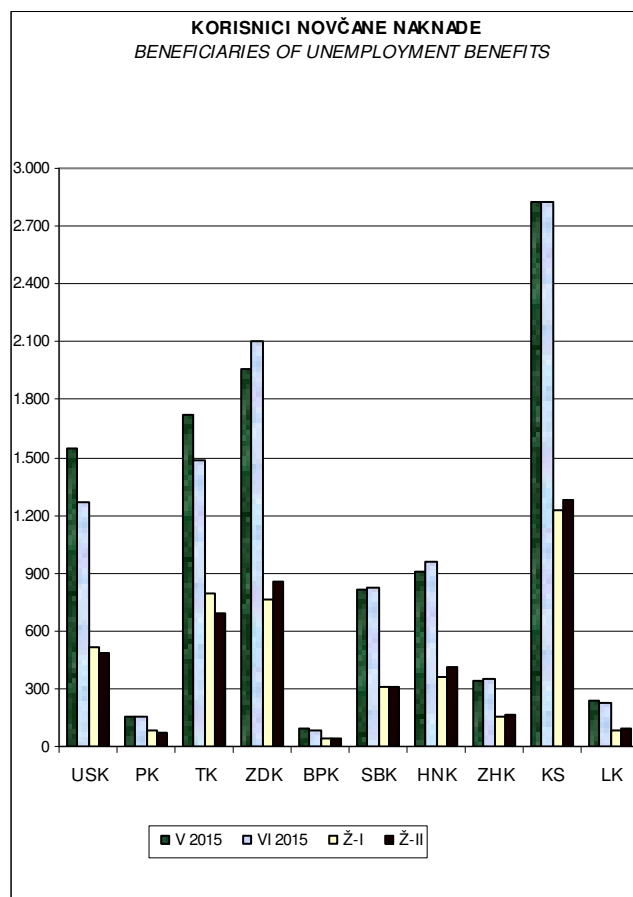
### MATERIAL AND SOCIAL SECURITY OF THE UNEMPLOYED

Beneficiaries of unemployment benefits and health insurances - participation of women, indexes ( FBiH by canton )

**Tabela IX - Table IX**

Juni/Lipanj 2015 - June 2015

KANTONI / CANTONS	Korisnici novčane naknade			Beneficiaries of unemployment benefits		
	UKUPNO Total			ŽENE Women		
	V 2015	VI 2015	VI 2015 V 2015	V 2015	VI 2015	VI 2015 V 2015
<b>FEDERACIJA BiH - UKUPNO (FEDERATION OF BiH - TOTAL)</b>	<b>10.595</b>	<b>10.274</b>	<b>96,97</b>	<b>4.342</b>	<b>4.384</b>	<b>100,97</b>
1. Unsko - sanski	1.545	1.264	81,81	512	481	93,95
2. Posavski	157	156	99,36	87	72	82,76
3. Tuzlanski	1.722	1.484	86,18	797	690	86,57
4. Zeničko - dobojski	1.960	2.101	107,19	764	855	111,91
5. Bosansko - podrinski	89	86	96,63	43	40	93,02
6. Srednjobosanski	813	826	101,60	305	309	101,31
7. Hercegovačko-neretvanski	909	958	105,39	365	408	111,78
8. Zapadnohercegovački	339	350	103,24	154	161	104,55
9. Kanton Sarajevo	2.825	2.824	99,96	1.230	1.280	104,07
10. Livanjski	236	225	95,34	85	88	103,53
	Korisnici zdravstvenog osiguranja			Beneficiaries of health insurances		
	UKUPNO Total			ŽENE Women		
	V 2015	VI 2015	VI 2015 V 2015	V 2015	VI 2015	VI 2015 V 2015
<b>FEDERACIJA BiH - UKUPNO (FEDERATION OF BiH - TOTAL)</b>	<b>254.523</b>	<b>254.128</b>	<b>99,84</b>	<b>121.839</b>	<b>122.154</b>	<b>100,26</b>
1. Unsko - sanski	26.724	26.608	99,57	12.112	12.092	99,83
2. Posavski	3.496	3.513	100,49	1.340	1.338	99,85
3. Tuzlanski	60.309	60.026	99,53	25.133	25.201	100,27
4. Zeničko - dobojski	52.078	52.459	100,73	25.040	25.340	101,20
5. Bosansko - podrinski	1.670	1.605	96,11	647	628	97,06
6. Srednjobosanski	16.541	16.329	98,72	6.912	6.840	98,96
7. Hercegovačko-neretvanski	25.677	25.563	99,56	12.435	12.356	99,36
8. Zapadnohercegovački	7.939	7.890	99,38	4.355	4.340	99,66
9. Kanton Sarajevo	53.515	53.566	100,10	30.704	30.816	100,36
10. Livanjski	6.574	6.569	99,92	3.161	3.203	101,33



## KORISNICI PRAVA NA PIO

( FBiH po kantonima/županijama )

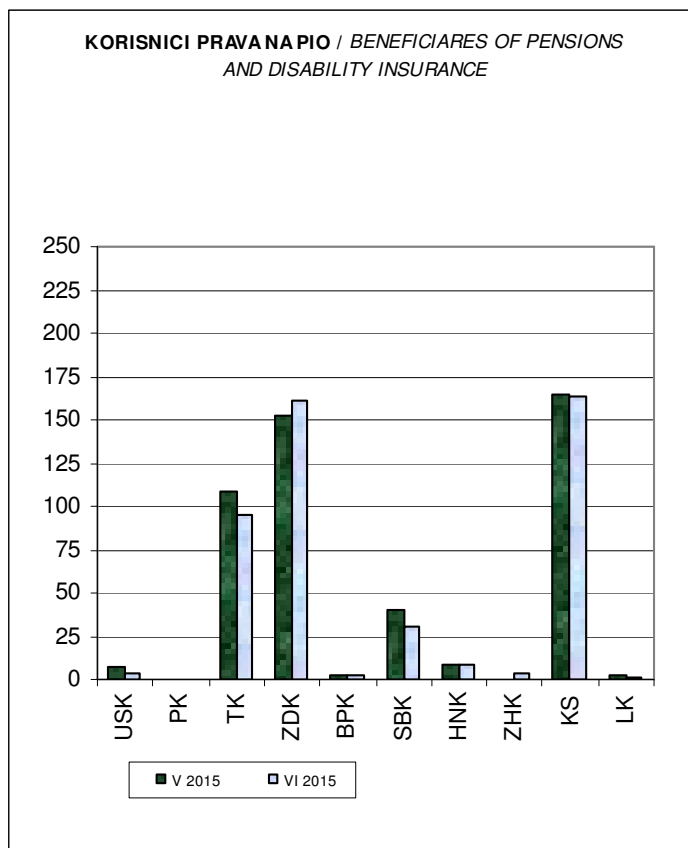
**BENEFICIARIES OF PENSIONS AND DISABILITY INSURANCE**

(Federation of BiH by canton)

**Tabela X - Table X**

Juni/Lipanj 2015 - June 2015

KANTONI / CANTONS	Korisnici prava na PIO		
	PIO beneficiaries		
	V 2015	VI 2015	<u>VI 2015</u> V 2015
<b>FEDERACIJA BiH - UKUPNO (FEDERATION OF BiH - TOTAL)</b>	<b>488</b>	<b>470</b>	<b>96,31</b>
1. Unsko - sanski	7	4	57,14
2. Posavski	0	0	
3. Tuzlanski	109	95	87,16
4. Zeničko - dobojski	153	161	105,23
5. Bosansko - podrinjski	2	2	100,00
6. Srednjobosanski	40	31	77,50
7. Hercegovačko-neretvanski	9	8	88,89
8. Zapadnohercegovački	0	4	
9. Kanton Sarajevo	165	164	99,39
10. Livanjski	3	1	33,33



## ZAPOSLENI STRANI DRŽAVLJANI

( FBiH po kantonima/županijama )

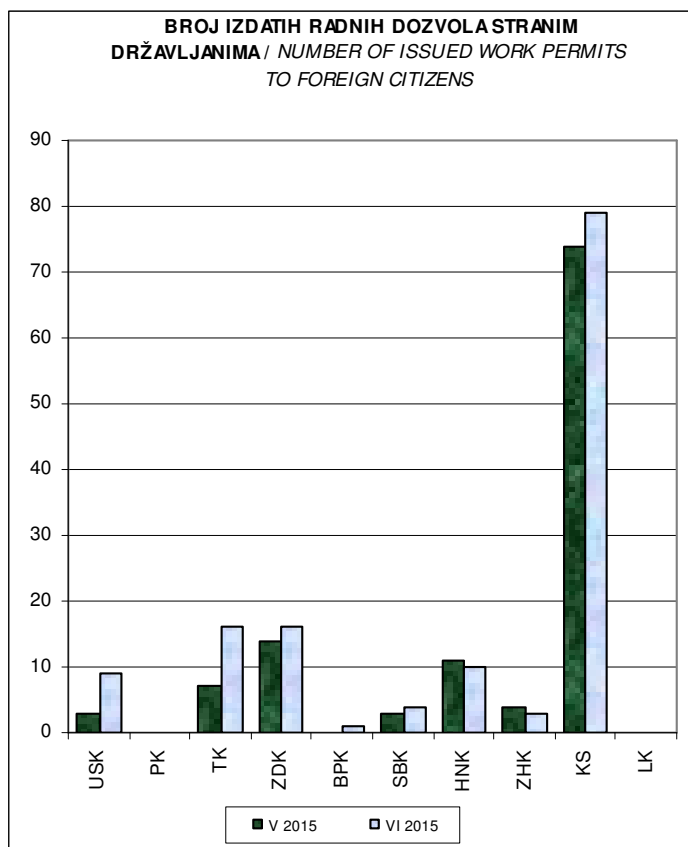
**EMPLOYED FOREIGN CITIZENS**

(Federation of BiH by canton)

**Tabela XI - Table XI**

Juni/Lipanj 2015 - June 2015

KANTONI / CANTONS	Broj izdatih radnih dozvola stranim državljanima <i>Number of issued work permits to foreign citizens</i>		
	V 2015	VI 2015	$\frac{VI\ 2015}{V\ 2015}$
<b>FEDERACIJA BiH - UKUPNO (FEDERATION OF BiH - TOTAL)</b>	<b>116</b>	<b>138</b>	<b>118,97</b>
1. Unsko - sanski	3	9	300,00
2. Posavski	0	0	
3. Tuzlanski	7	16	228,57
4. Zeničko - dobojski	14	16	114,29
5. Bosansko - podrinjski	0	1	
6. Srednjobosanski	3	4	133,33
7. Hercegovačko-neretvanski	11	10	90,91
8. Zapadnohercegovački	4	3	75,00
9. Kanton Sarajevo	74	79	106,76
10. Livanjski	0	0	



## **IZVOR PODATAKA I METODOLOŠKA OBJAŠNJENJA**

Izvori podataka koji se koriste u izradi Statističkog pregleda su podaci koje vode službe za zapošljavanje u Federaciji Bosne i Hercegovine.

Podaci se prikupljaju i obrađuju mjesečno i publikuju oko 15. u mjesecu za prethodni mjesec.

### **OBJAŠNJENJE ZNAKOVA I POJMOVA**

1. NEZAPOSLENA LICA su lica bez zaposlenja, sposobna za rad, starosne dobi od 15 do 65 godina evidentirana u biroima za zapošljavanje.
2. LICA KOJA PRVI PUT TRAŽE ZAPOSLENJE su evidentirana lica u biroima koja ranije nisu bila u radnom odnosu.
3. NEZAPOSLENA LICA ZBOG PRESTANKA RADA ORGANIZACIJA I POSLODAVACA su evidentirana lica u biroima za zapošljavanje a ostala su bez posla zbog prestanka rada organizacija i poslodavaca.
4. KORISNICI NOVČANE NAKNADE su nezaposlena lica evidentirana u općinskim biroima koja su prema odredbama Zakona ostvarila ovo pravo.
5. NOVOPRIJAVLJENA LICA KOJA PRVI PUT TRAŽE ZAPOSLENJE su lica koja se općinskim biroima prijavljuju prvi put radi zaposlenja u tekućem mjesecu.
6. ZAPOSLENI SA EVIDENCIJE SLUŽBI ZA ZAPOSŁJAVANJE su lica koja su se zaposlila u zemlji i inostranstvu tokom izvještajnog mjeseca a bila su evidentirana u službama.
7. POTREBE ZA RADNICIMA predstavljaju broj traženih radnika i pripravnika za nepopunjena i novootvorena radna mjesta koja organizacije i poslodavci prijavljuju biroima u toku izvještajnog mjeseca.
8. REALIZOVANE PRIJAVE O POTREBAMA ZA RADNICIMA predstavljaju broj zaposlenih radnika i pripravnika prema izvještaju o zasnivanju radnog odnosa, koji poslodavci dostavljaju biroima tokom izvještajnog mjeseca.

### **ZNAKOVI**

-	nema pojave
...	ne raspolože se podacima
'	podatak manji od 0,5 date jedinice mjere
*	ispravljen podatak
<sup>1/</sup>	napomena ispod teksta ili tabele
Ø	prosijek
( )	procijenjen podatak

### **SKRAĆENICE**

NKV	nekvalifikovani radnik	VKV	visokokvalifikovani radnik
PKV	polukvalifikovani radnik	SSS	srednja stručna sprema
NSS	niža stručna sprema	VŠS	viša školska sprema
KV	kvalifikovani radnik	VSS	visoka stručna sprema

SKD standardna klasifikacija djelatnosti

01. USK	Unsko - sanski kanton	07. HNK	Hercegovačko - neretvanski kanton
02. PK	Posavski kanton	08. ZHK	Zapadnohercegovački kanton
03. TK	Tuzlanski kanton	09. KS	Kanton Sarajevo
04. ZDK	Zeničko - dobojski kanton	10. LK	Livanjski kanton
05. BPK	Bosansko - podrinjski kanton		
06. SBK	Srednjobosanski kanton		

## DATA SOURCES AND METHODOLOGICAL EXPLANATIONS

Data sources used for the Monthly Statistics Bulletin are data of the FBiH Employment Services. Data are collected and analysed on a monthly basis and published around the 15th of the month for the previous month.

### EXPLANATION OF SYMBOLS AND TERMS

1. *UNEMPLOYED PERSONS* are persons without employment, capable of working, aged 15 to 65, registered at the Municipal Employment Bureaus as seekers of employment.
2. *PERSONS SEEKING EMPLOYMENT FOR THE FIRST TIME* are yet to be employed persons registered at the Municipal Employment Bureau.
3. *UNEMPLOYED PERSONS DUE TO THE DISSOLUTION OF ORGANISATIONS AND EMPLOYERS* are unemployed persons registered at the Municipal Employment Bureau who have lost their jobs because of the dissolution of organisations and employers.
4. *USERS OF UNEMPLOYMENT BENEFITS* are unemployed persons registered at the Municipal Employment Bureaus who have realised unemployment benefit, according to the regulations of the Law on Employment.
5. *NEWLY REGISTRATED PERSONS WHO ARE SEEKING EMPLOYMENT FOR THE FIRST TIME* are unemployed persons registered for the first time at the Municipal Employment Bureau in the current month.
6. *EMPLOYED PERSONS FROM THE REGISTER OF THE EMPLOYMENT SERVICE* are persons who have become employed either in FBiH or abroad during the reporting month, and who have been registered at the Employment Service.
7. *VACANCIES* represent the number of workers and interns sought for vacant and newly opened jobs about which the employers have informed the Municipal Employment Bureau about during the reporting month.
8. *REALISED VACANCIES* represent the number of the employed workers and interns according to the report on employment about which the employers have informed the Municipal Employment Bureau during the reporting month.

### SYMBOLS

-	no entry
...	data not available
'	value is less than 0.5 of the given measure unit
*	revised data
<sup>1</sup> / <sub>1</sub>	footnote
Ø	average
( )	estimated data

### ABBREVIATIONS

NKV	unskilled workers	VKV	highly-skilled workers
PKV	semi-skilled workers	SSS	secondary education
NSS	primary education	VŠS	higher expertise
KV	skilled workers	VSS	university education

01. USK	Una - Sana Canton	07. HNK	Herzegovina - Neretva Canton
02. PK	Posavina Canton	08. ZHK	West Herzegovina Canton
03. TK	Tuzla Canton	09. KS	Sarajevo Canton
04. ZDK	Zenica - Dobož Canton	10. LK	West Bosnia Canton
05. BPK	Bosnian Podrinje Canton		
06. SBK	Central Bosnia Canton		

**ADRESE I BROJEVI TELEFONA KANTONALNIH SLUŽBI ZA ZAPOŠLJAVANJE :**

<b>UNSKO - SANSKI KANTON</b>					
	<b>JU SLUŽBA ZA ZAPOŠLJAVANJE UNSKO - SANSKOG KANTONA</b>	<b>Ramo Sulić</b> v.d. direktora	Branislava Đurđeva 1 77 000 Bihać	tel: 037/ 229 730 fax: 037/ 229-756	<a href="mailto:jusluzap@bih.net.ba">jusluzap@bih.net.ba</a>
1.	<b>Bihać</b>	Kečalović Sead	Branislava Đurđeva 1	tel/fax: 037/229-749	
2.	<b>Bosanska Krupa</b>	Skenderović Razija	511. Slavne brdske brigade bb	tel/fax: 037/476-526	
3.	<b>Bosanski Petrovac</b>	Ferizović Amir	Bosanska bb	tel/fax: 037/881-052	
4.	<b>Bužim</b>	Dervić Džemaludin	505. Viteške brigade bb	tel/fax: 037/410-470	
5.	<b>Cazin</b>	Ružnić Mustafa	Cazinske brigade bb	tel/fax: 037/514-049	
6.	<b>Ključ</b>	Hadžić Jasim	Branilaca BiH 127	tel/fax: 037/660-124	
7.	<b>Sanski Most</b>	V.D.Ogrešević Esmā	Deseti oktobar bb	tel/fax: 037/689-368	
8.	<b>Velika Kladuša</b>	Čaušević Amra	Ibrahima Mržljaka 5	tel/fax: 037/775-370	
<b>POSAVSKI KANTON</b>					
	<b>SLUŽBA ZA UPOŠLJAVANJE ŽUPANIJE POSAVSKE</b>	<b>Stanko Vincetić,</b> v.d. ravnatelja	Jug I b.b. (zgrada suda) 76 270 Orašje	tel: 031/ 712 - 306 fax: 031/ 712 - 306	<a href="mailto:ravnatelj@szuzp.ba">ravnatelj@szuzp.ba</a> <a href="mailto:administrator@szuzp.ba">administrator@szuzp.ba</a> <a href="mailto:pravnik@szuzp.ba">pravnik@szuzp.ba</a>
1.	<b>Orašje</b>	Mato Mišković, v.d.	Ulica III br. 15	tel/fax: 031/ 713 - 964	<a href="mailto:biroorasje@szuzp.ba">biroorasje@szuzp.ba</a>
2.	<b>Domaljevac - Šamac</b>	Klarić Đuro	Posavskih branitelja 148	tel/fax: 031/ 791 - 931	<a href="mailto:birodomaljevac@szuzp.ba">birodomaljevac@szuzp.ba</a>
3.	<b>Odžak</b>	Aida Radić, v.d.	Omladinska bb	tel: 031/ 710-745 fax: 031/ 761- 421	<a href="mailto:biroodzak@szuzp.ba">biroodzak@szuzp.ba</a>
<b>TUZLANSKI KANTON</b>					
	<b>JU SLUŽBA ZA ZAPOŠLJAVANJE TUZLANSKOG KANTONA</b>	<b>Senad Muhamedbegović,</b> direktor	Bosne srebrene br.31 75 000 Tuzla	centr: 035/ 228-568 centr: 035/228-578 fax: 035/228-573	<a href="mailto:birotk@hotmail.com">birotk@hotmail.com</a>
1.	<b>Tuzla</b>	Kravić Mirela	Bosne srebrene br.31	tel/fax: 035/ 228-572 centr.035/306-453	<a href="mailto:birotz@hotmail.com">birotz@hotmail.com</a>
2.	<b>Banovići</b>	Mujić Halil	119.Muslimanske br.3	tel/fax: 035/871-260 035/871-261	<a href="mailto:birobanovici@bih.net.ba">birobanovici@bih.net.ba</a>
3.	<b>Čelić</b>	Ibrišimović Azra	Alije Izetbegovića 60/2	tel/fax.035/ 668-060 035/668-061	<a href="mailto:birocel@bih.net.ba">birocel@bih.net.ba</a>
4.	<b>Doboj - Istok</b>	Mrković Semir	Brijesnica b.b.	tel/fax: 035/727 -060 035/727-061	<a href="mailto:birodobojstok@bih.net.ba">birodobojstok@bih.net.ba</a>
5.	<b>Gračanica</b>	Terzić Refija	Alije Izetbegovića 20 B	tel/fax:035/702-719 035/700-661	<a href="mailto:birograc@bih.net.ba">birograc@bih.net.ba</a>
6.	<b>Gradačac</b>	Smajlović Mirsada	I.Kapetanovića b.b.	tel/fax: 035/ 821-740 035/821-741	<a href="mailto:biograd@bih.net.ba">biograd@bih.net.ba</a>
7.	<b>Kalesija</b>	Mujanović Miralem	Patriotske lige b.b.	tel/fax: 035/610-281 035/631-266	<a href="mailto:szzp.kalesija@bih.net.ba">szzp.kalesija@bih.net.ba</a>
8.	<b>Kladanj</b>	Jakupović Esmā	Kladanjskih brigada br.1	tel/fax: 035/622-080	<a href="mailto:birokladani@bih.net.ba">birokladani@bih.net.ba</a>
9.	<b>Lukavac</b>	Ejubović Rifat	Redžepa ef. Muminhodžića br. 4	tel/fax: 035/550-156 035/550-155	<a href="mailto:biroluk@bih.net.ba">biroluk@bih.net.ba</a>
10.	<b>Sapna</b>	Muharemović Azem	206. Viteške brigade b.b.	tel/fax: 035/599-070	<a href="mailto:birosapna@bih.net.ba">birosapna@bih.net.ba</a>
11.	<b>Srebrenik</b>	Smajlović Ohran	211. Oslobođilačke brigade br. 12	tel/fax: 035/647-230 035/647-231	<a href="mailto:birosreb@bih.net.ba">birosreb@bih.net.ba</a>
12.	<b>Teočak</b>	Husić Senajil	Krstac b.b.	tel/fax: 035/754-030	<a href="mailto:szz.teocak@bih.net.ba">szz.teocak@bih.net.ba</a>
13.	<b>Živinice</b>	Jusić Bajro	Oslobođenja br. 20	tel/fax: 035/740-520 035/740-521	<a href="mailto:birozivinice@bih.net.ba">birozivinice@bih.net.ba</a>

<b>ZENIČKO – DOBOJSKI KANTON</b>					
	<b>JU SLUŽBA ZA ZAPOŠLJAVANJE ZENIČKO - DOBOJSKOG KANTONA</b>	<b>Ratko Orlandić,</b> direktor	Adolfa Goldbergera 6 72 000 Zenica	centr: 032/ 448-200 fax: 032 / 405-173	<a href="mailto:szz_zedo@bih.net.ba">szz_zedo@bih.net.ba</a>
1.	<b>Zenica</b>	Bradarac Alma	Adolfa Goldbergera 6	tel/fax: 032/ 448-219	
2.	<b>Breza</b>	Bašić Fikret	Bogumilska 10	tel/fax: 032/ 789-390	
3.	<b>Doboj-Jug</b>	Katić Ivan	Matuzići bb	tel/fax: 032/699-130	
4.	<b>Kakanj</b>	Marušić Mahir	Alije Izetbegovića L 1	tel/fax: 032/552-390	
5.	<b>Maglaj</b>	Delić Sulejman	Aleja ljljana 14	tel/fax: 032/609-611	
6.	<b>Olovo</b>	Hasanspahić Refik	Radnička 6	tel/fax: 032/828-310	
7.	<b>Tešanj</b>	Berberović Muharem	Armije BiH bb	tel/fax: 032/656-700	
8.	<b>Usora</b>	Katić Ivan	Žabljak bb	tel/fax: 032/895-293	
9.	<b>Vareš</b>	Operta-Svinčicki Jasna	Zvijezda 41	tel/fax: 032/849-260	
10.	<b>Visoko</b>	Ahić Tarik	Hadžihasanova 23	tel/fax: 032/731-620	
11.	<b>Zavidovići</b>	Ahmić Hazim	Patriotske lige blok C	tel/fax: 032/868-511	
12.	<b>Žepče</b>	Šišić Biljana	S.Tomaševića 1	tel/fax: 032/888-187	
<b>BOSANSKO – PODRINJSKI KANTON</b>					
	<b>JU SLUŽBA ZA ZAPOŠLJAVANJE BOSANSKO - PODRINJSKOG KANTONA</b>	<b>Nafija Hodo,</b> direktorica	Maršala Tita 13 73 000 Goražde	tel: 038/221-546	<a href="mailto:szzbpbk@bih.net.ba">szzbpbk@bih.net.ba</a>
1.	<b>Goražde</b>	Hadžić Fikreta	Maršala Tita 13	tel: 038/221-546	
2.	<b>Foča - Ustikolina</b>	Čengić Amela	Omladinskih brigada bb	tel: 038/518-382	
3.	<b>Pale - Prača</b>	Aganović Alija	VI Hrenovački bataljon	tel: 038/799-446	
<b>SREDNJOBOSANSKI KANTON</b>					
	<b>SLUŽBA ZA ZAPOŠLJAVANJE SBK / ŽSB</b>	<b>Željko Lončar,</b> direktor	Konatur bb 72 270 Travnik	centr: 030/518-764 tel/fax: 030/501-843	<a href="mailto:info@szzksbsbk.com.ba">info@szzksbsbk.com.ba</a>
1.	<b>Bugojno</b>	Duvnjak Dževad	Nugle II - 15	tel/fax: 030/251-235	
2.	<b>Busovača</b>	Marica Akrap	Nikole Šubića Zrinskog bb	tel/fax: 030/732-094	
3.	<b>Dobretići</b>	Idžanović Srećko	Dobretići bb	tel : 030/641-194	
4.	<b>Donji Vakuf</b>	Imširpašić Vasva	Omladinska bb	tel/fax: 030/205-539	
5.	<b>Fojnica</b>	Dedić Bibija	Hadrovići 10	tel/fax: 030/544-401 544-402	
6.	<b>Gornji Vakuf - Uskoplje</b>	Filipović Amir	Kralja Tomislava bb, Gornji Vakuf-Uskoplje	tel/fax : 030/494-158	
7.	<b>Jajce</b>	Ljubičić Vesna	Zagrebačka bb	tel/fax : 030/654-195	
8.	<b>Kiseljak</b>	Madžar Pero	Bana Josipa Jelačića bb	tel/fax: 030/879-579	
9.	<b>Kreševo</b>	Lalić Vlado	Fra Grge Martića 120	tel/fax: 030/806-522	
10.	<b>Novi Travnik</b>	Hajrić Ekrem	Mehmeda Spahe 13	tel/fax: 030/542-626	
11.	<b>Travnik</b>	Bajrić Nermina	Mehmeda Paše Kukavice 13 Tvornička bb Nova Bila	tel/fax: 030/540-261 tel/fax: 030/708-872 tel/fax: 030/708-873	
12.	<b>Vitez</b>	Krišto Marija	Stjepana Radića bb	tel/fax: 030/712-473	

<b>HERCEGOVAČKO – NERETVANSKI KANTON</b>					
	<b>SLUŽBA ZA ZAPOŠLJAVANJE HNK/HNŽ</b>	<b>Vlado Čuljak,</b> direktor	Kralja Tvrtka 19 88 000 Mostar	tel/fax : 036/ 321-824 036/ 311-157 036/ 311-717	<a href="mailto:ravnatelj@zzz.tel.net.ba">ravnatelj@zzz.tel.net.ba</a>
1.	<b>Čapljina</b>	Nikolina Rajić	Ante Starčevića 4	tel. 036/ 808 - 135	<a href="mailto:capljina@zzz.tel.net.ba">capljina@zzz.tel.net.ba</a>
2.	<b>Čitluk</b>	Ostojić Nikola	Kralja Tomislava bb	tel. 036/ 642 - 630	<a href="mailto:citluk@zzz.tel.net.ba">citluk@zzz.tel.net.ba</a>
3.	<b>Jablanica</b>	Teletović Ajdin	Trg oslobođenja bb	tel/fax: 036/752-818	<a href="mailto:biro.jablanica@bih.net.ba">biro.jablanica@bih.net.ba</a>
4.	<b>Konjic</b>	Faladžić Adnan	Kolonija 8	tel. 036/726 - 253	<a href="mailto:biro.konjic@bih.net.ba">biro.konjic@bih.net.ba</a>
5.	<b>Neum</b>	Udženija Ivan	Zagrebačka bb	tel. 036/ 880 - 219	<a href="mailto:neum@zzz.tel.net.ba">neum@zzz.tel.net.ba</a>
6.	<b>Prozor/Rama</b>	Džalto Jure	Splitska bb	tel. 036/ 770 - 102	<a href="mailto:prozor-rama@zzz.tel.net.ba">prozor-rama@zzz.tel.net.ba</a>
7.	<b>Ravno</b>	Vukić Antica	Ravno bb	tel. 036/ 891 - 030	<a href="mailto:ravno@zzz.tel.net.ba">ravno@zzz.tel.net.ba</a>
8.	<b>Stolac</b>	Rajić Mirko	Banovinska 4	tel. 036/ 853 - 330	<a href="mailto:stolac@zzz.tel.net.ba">stolac@zzz.tel.net.ba</a>
9.	<b>Mostar</b>	Nikola Božić Sabina Šantić	Kralja Tvrtka 19 Braće Fejića 53A	tel. 036/321 - 824 tel. 036/551 - 331	<a href="mailto:mostar@zzz.tel.net.ba">mostar@zzz.tel.net.ba</a> <a href="mailto:odjeljenje2mostar@bih.net.ba">odjeljenje2mostar@bih.net.ba</a>
<b>ZAPADNOHERCEGOVAČKI KANTON</b>					
	<b>SLUŽBA ZA ZAPOŠLJAVANJE ŽUPANIJE ZAPADNOHERCEGOVAČKE</b>	<b>Mario Bušić,</b> v.d. direktora	Trg Herceg - Bosne 1 88 340 Grude	tel : 039/661 - 396 039/ 661 - 397 fax : 039/ 661 - 398	<a href="mailto:info@szz-zzh.ba">info@szz-zzh.ba</a>
1.	<b>Grude</b>	Filipović Vitomir	Fra Gabre Grubišića bb	tel: 039/ 662 - 171	<a href="mailto:grude@szz-zzh.ba">grude@szz-zzh.ba</a>
2.	<b>Ljubuški</b>	Nižić Zora	Trg kralja Tvrtka bb	tel: 039/ 830 -576	<a href="mailto:ljubuski@szz-zzh.ba">ljubuski@szz-zzh.ba</a>
3.	<b>Posušje</b>	Erceg Ivana	Dalmatinska bb	tel: 039/ 681 - 055	<a href="mailto:posusje@szz-zzh.ba">posusje@szz-zzh.ba</a>
4.	<b>Široki Brijeg</b>	Ćosić Marijana	Kralja Tomislava 1	tel: 039/ 704 - 928	<a href="mailto:sirokibrijeg@szz-zzh.ba">sirokibrijeg@szz-zzh.ba</a>
<b>KANTON SARAJEVO</b>					
	<b>JU SLUŽBA ZA ZAPOŠLJAVANJE KANTONA SARAJEVO</b>	<b>Igor Kamočaji,</b> direktor	Đoke Mazalića 3 71 000 Sarajevo	tel: 033/ 251-260 033/ 569-100 fax : 033/ 204 -177	<a href="mailto:iuszks@bih.net.ba">iuszks@bih.net.ba</a>
1.	<b>Hadžići</b>	Kadić Salko	Hadželi 128	tel/fax: 033/428-620	<a href="mailto:birohadzici@iuszks.com.ba">birohadzici@iuszks.com.ba</a>
2.	<b>Ilidža</b>	Smailbegović Muhamed	Mala aleja 2	tel/fax : 033/627-914 033/762-670	<a href="mailto:biroilidza@iuszks.com.ba">biroilidza@iuszks.com.ba</a>
3.	<b>Ilijaš</b>	Nožić Đenan	Ivana Franje Jukića 4	tel/fax :033/ 400-037 033/ 403-350	<a href="mailto:biroilijas@iuszks.com.ba">biroilijas@iuszks.com.ba</a>
4.	<b>Vogošća</b>	Agić Džemila	Jošanička 30	tel/fax: 033/ 424-080 033/ 424 -081	<a href="mailto:birovoosca@iuszks.com.ba">birovoosca@iuszks.com.ba</a>
5.	<b>Trnovo</b>	Spahić Suad	Trnovo bb	tel/fax : 033/ 439-046	<a href="mailto:birotrnovo@iuszks.com.ba">birotrnovo@iuszks.com.ba</a>
6.	<b>Centar</b>	Vrućak - Zukanović Hatidža	Mehmeda Spahe do br.12	tel/fax: 033/ 225-786 033/ 214-438	<a href="mailto:birocentar@iuszks.com.ba">birocentar@iuszks.com.ba</a>
7.	<b>Novi Grad</b>	Biber Bajro	Teheranski trg 6-8	tel/fax: 033/ 469-812 033/ 469-813	<a href="mailto:biroNovigrad@iuszks.com.ba">biroNovigrad@iuszks.com.ba</a>
8.	<b>Novo Sarajevo</b>	Mulać Amela	Ložionička 5	tel/fax : 033/ 653-217 033/ 652-457	<a href="mailto:biroNovosarajevo@iuszks.com.ba">biroNovosarajevo@iuszks.com.ba</a>
9.	<b>Stari Grad</b>	Sanela Karović	Sime Milutinovića br. 4	tel/fax: 033/ 557-247 033/ 557-246	<a href="mailto:birostarigrad@iuszks.com.ba">birostarigrad@iuszks.com.ba</a>
<b>LIVANJSKI KANTON</b>					
	<b>ŽUPANIJSKI ZAVOD ZA UPOŠLJAVANJE</b>	<b>Anto Omazić,</b> direktor	Kralja Tvrtka 5 80 101 Livno	tel/fax: 034/203 - 306 tel: 034/ 203 - 201	<a href="mailto:zzz.uposljavanje@tel.net.ba">zzz.uposljavanje@tel.net.ba</a>
1.	<b>Livno</b>	Vrdoljak Branka	Kralja Tvrtka 19	tel: 034/ 201- 306	
2.	<b>Tomislavgrad</b>	Kozarić Mira	Mijata Tomića bb	tel: 034/ 352 - 114	
3.	<b>Kupres</b>	Turalija Rajka	Kralja Tvrtka bb	tel: 034/ 274 - 271	
4.	<b>Glamoč</b>	Damjanović Vlatka	Dr. Ante Starčevića	tel: 034/ 273 - 084	
5.	<b>Bosansko Grahovo</b>	Sarić Milena	Ulica HVO-a bb	tel: 034/ 850 - 211	
6.	<b>Drvar</b>	Kordić Kaja	Kralja Tomislava 40	tel: 034/ 819 - 599	