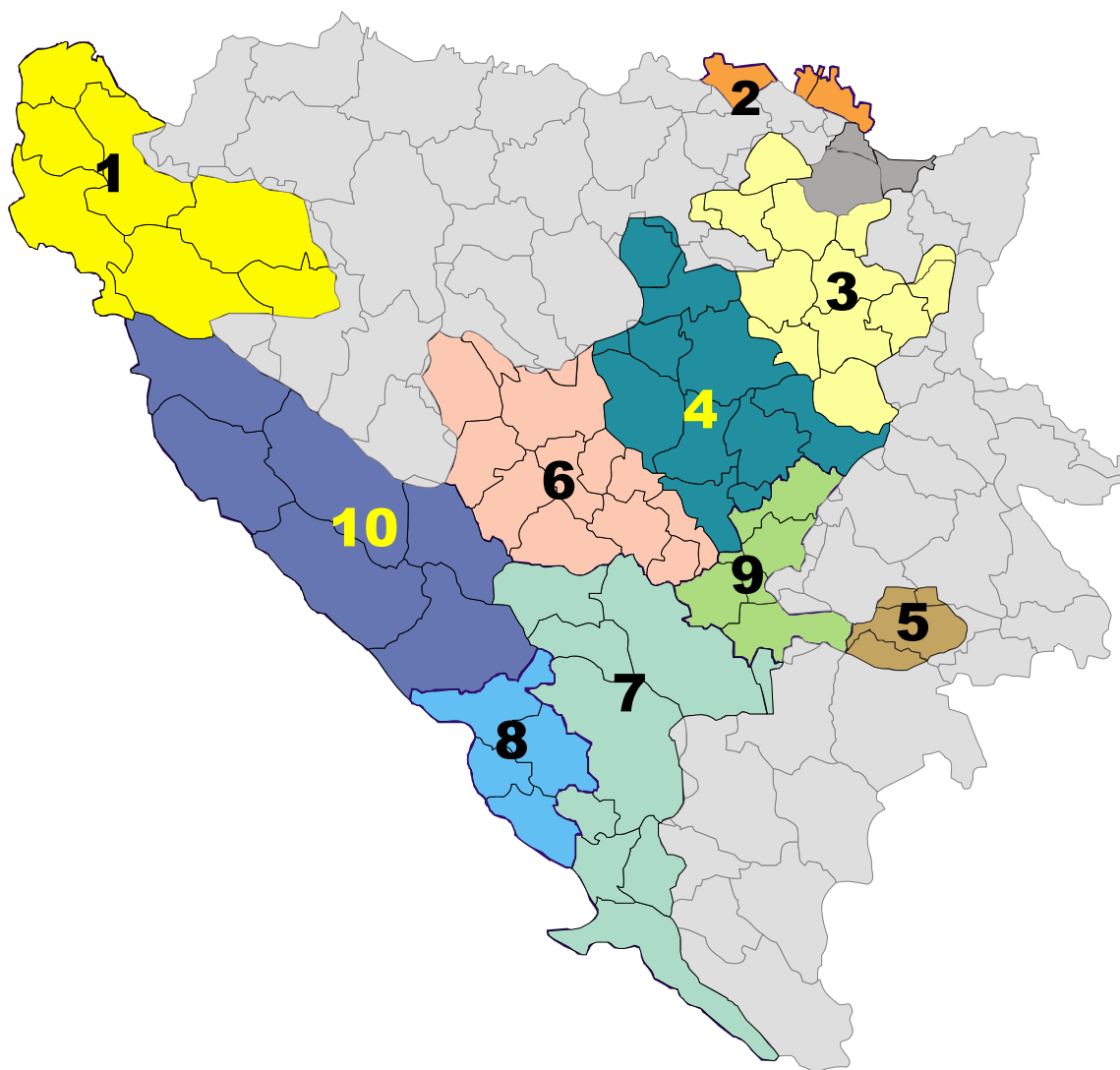




05/15

B I L T E N / B U L L E T I N

STATISTIČKI PREGLED – MAJ/SVIBANJ 2015. GODINE
STATISTICAL REVIEW – MAY 2015



Sarajevo, juni/lipanj 2015. godine

Sarajevo, June 2015

Izdavač: **Federalni zavod za zapošljavanje Sarajevo**
Publisher: Federal Employment Institute Sarajevo
71 000 Sarajevo
Đoke Mazalića 3
Telefon : 562-900
Fax : 208-257
e-mail : info@fzzz.ba
web : www.fzzz.ba

Za izdavača: **Direktor** **Kenan Rešo**
For the publisher: Director

Rukovodilac Sektora za Sead Pita
ekonomske poslove, evidencije
i informacione tehnologije
Head of the Sector for Economy,
Statistics and Information
Technologies

Rukovodilac Odjeljenja Samir Brković
Head of the Department for
Information Technologies and
Statistics

Priprema i **Odjeljenje za informacione** Fadil Suljić
obrada za **tehnologije, evidencije i**
štampanje: **statistiku**
Edited by: Department for Information
Technologies and Statistics

Prevod: **Stručni saradnik za informisanje** Haris Čuljević
Translation: Expert Associate for PR

SADRŽAJ

Table of Contents

Statistički pregled <i>Statistical Review</i>	2 3	
Tabela A (Table A)	Prijavljeni na evidenciju nezaposlenih po prestanku radnog odnosa i zaposleni sa evidencije po kantonima – maj/svibanj 2015 godine <i>Registered unemployed upon termination of employment and registered employed by canton, May 2015</i>	4
Tabela B (Table B)	Kretanje broja nezaposlenih i zaposlenih prema evidencijama Federalnog zavoda za zapošljavanje <i>Number of the unemployed and employed according to the register of the Federal Employment Institute</i>	5
Tabela I i II (Table I&II)	Zaposlenost po područjima i kantonima – april/travanj 2015. godine <i>Employment by sector of activities and by canton – April 2015</i>	6
Tabela III (Table III)	Registrovana nezaposlenost po kvalifikacionoj strukturi, maj/svibanj 2015. godine <i>Registered unemployment by qualification, May 2015</i>	7
Tabela IIIa (Table IIIa)	Pregled broja zaposlenih lica sa evidencije <i>Overview of the number of employed persons from the register</i>	8
Tabela IV (Table IV)	Posredovanje u zapošljavanju - ponuda i potražnja, nezaposlenost po spolnoj strukturi, maj/svibanj 2015 godine <i>Mediation in employment – offer and demand by gender structure, May 2015</i>	9
Tabela V (Table V)	Registrovana nezaposlenost po kantonima i spolu, maj/svibanj 2015 godine <i>Registered unemployment by canton and gender, May 2015</i>	10
Tabela Va (Table Va)	Registrovana nezaposlenost po dobi, spolu i kantonima, maj/svibanj 2015 godine <i>Registered unemployment by age, gender and canton, May 2015</i>	11
Tabela Vb (Table Vb)	Registrovana nezaposlenost po dobi, stepenu obrazovanja i spolu, maj/svibanj 2015 godine <i>Registered unemployment by age, qualification and gender, May 2015</i>	12
Tabela VI (Table VI)	Registrovana nezaposlenost po općinama i spolu, maj/svibanj 2015 godine <i>Registered unemployment by municipality and gender, May 2015</i>	13
Tabela VII (Table VII)	Pregled broja registrovanih nezaposlenih lica po općinama i kvalifikacionoj strukturi, maj/svibanj 2015 godine <i>Registered unemployment by municipality and qualification, May 2015</i>	17
Tabela VIII (Table VIII)	Najbrojnija zanimanja po stručnoj spremi, maj/svibanj 2015 godine <i>Professions by qualification, May 2015</i>	22
Tabela IX (Table IX)	Materijalna i socijalna sigurnost nezaposlenih po kantonima, maj/svibanj 2015 godine <i>Material and social insurance of the unemployed by canton, May 2015</i>	23
Tabela X (Table X)	Korisnici prava na PIO po kantonima, maj/svibanj 2015 godine <i>Beneficiaries of the pension and disability insurance by canton, May 2015</i>	24
Tabela XI (Table XI)	Zaposleni strani državljani po kantonima, maj/svibanj 2015 godine <i>Employed foreign citizens by canton, May 2015</i>	25
Metodološka objašnjenja <i>Methodological explanations</i>	26 27	
Adrese i brojevi telefona kantonalnih službi za zapošljavanje <i>Addresses and telephone numbers of the cantonal employment services</i>	28	

Molimo korisnike ove publikacije da prilikom korištenja podataka navedu izvor
We kindly ask the users of this publication to state the source when using data from this publication

STATISTIČKI PREGLED

Brisanje sa evidencije nezaposlenih

U maju 2015. godine sa evidencija kantonalnih službi za zapošljavanje brisana je 9.441 osoba, od čega je zaposleno 6.338, što je za 802 ili 11,23% manje nego u prethodnom mjesecu. Od početka godine do 31.5.2015. godine sa evidencija su brisane 44.774 osobe, od čega je zaposleno 29.287.

Prijavljivanje na evidenciju nezaposlenih

U maju 2015. godine na evidenciju nezaposlenih su se prijavile 6.133 osobe, od čega 4.314 po prestanku radnog odnosa, što je u poređenju s prethodnim mjesecom smanjenje za 375, odnosno 8%. Od početka godine do kraja maja na evidenciju se prijavilo 38.049 osoba, od čega 25.614 zbog prestanka radnog odnosa.

Zaposlenost

Dana 30.4.2015. godine u Federaciji BiH su bile zaposlene 448.232 osobe, od čega 267.019 (59,57%) u privredi i 175.300 (39,110%) u neprivredi. Broj zaposlenih u odnosu na prosjek iz prošle godine veći je za 4.645, odnosno 1,05%, a u odnosu na prethodni mjesec za 1.928 odnosno 0,43%.

Posredovanje u zapošljavanju

Kantonalne službe za zapošljavanje su u maju 2015. godine posredovale u zapošljavanju 3.748 osoba, što je u poređenju s prethodnim mjesecom smanjenje za 664.

Nezaposlenost

Dana 31.5.2015. godine na evidencijama službi za zapošljavanje bilo je registrirano 385.540 osoba, što je u odnosu na prethodni mjesec smanjenje za 3.308, odnosno 0,85%. Udio ženske populacije u broju nezaposlenih iznosi 201.668, odnosno 52,31%. Od ukupnog broja nezaposlenih, 263.902 (68,56%) su stručne, 121.638 (31,55%) je nestručnih osoba, a njih 166.750 (43,25%) prvi puta traži zaposlenje.

Kvalifikaciona struktura nezaposlenih

Među nezaposlenima najviše je KV (130.816 ili 33,93%) i NKV radnika (113.311 ili 29,39%), potom slijede osobe sa SSS (100.074 ili 25,96%) i VSS (25.776 ili 6,69%), PKV radnici (7.650 ili 1,98%), osobe sa VŠS (5.345 ili 1,39%), VKV radnici (1.891 ili 0,49%) i osobe s NSS (677 ili 0,18%).

Nezaposlenost po kantonima

Najveći broj nezaposlenih registriran je u Tuzlanskom (96.342 ili 24,99%), potom u Kantonu Sarajevo (70.873 ili 18,38%) i Zeničko-dobojskom kantonu (69.213 ili 17,95%). U Bosansko-podrinjskom kantonu je registrirana 3.655 nezaposlenih osoba ili 0,95% od ukupnog broja.

Radne dozvole

Tokom maja 2015. godine stranim državljanima je odobrena 116 radnih dozvola.

Socijalna sigurnost nezaposlenih

U maju 2015. godine na evidencijama službi za zapošljavanje bilo je registrirano 58.328 demobiliziranih branilaca, što u odnosu na prethodni mjesec predstavlja smanjenje za 588, odnosno 1%. Udio demobiliziranih branilaca u ukupnom broju nezaposlenih iznosi 15,13%.

U istom mjesecu zabilježen je 10.595 korisnika novčane naknade, što je u poređenju sa podacima iz prethodnog mjeseca povećanje za 6.

Pravo na zdravstveno osiguranje u predmetnom mjesecu preko kantonalnih službi za zapošljavanje ostvarile su 254.523 osobe, što je za 2.766 manje nego prethodnog mjeseca.

Pravo na penzijsko i invalidsko osiguranje koristilo je 488 osoba.

STATISTICAL REVIEW

Number of deleted persons from the register of unemployed persons

The outflow from the register in May 2015 amounted to 9,441 persons. Out of that number, 6,338 persons were employed, which represents a decrease of 802 or 11.23 per cent in regard to the previous month. From January 1st till the end of May 2015 44,774 persons were deleted from the register of unemployed persons. Out of that number, 29,287 persons were employed.

Number of newly registered unemployed persons

The number of new entrants in May 2015 amounted to 6,133 persons. Out of that number, 4,314 persons were registered due to dismissal, which represents a decrease of 375 or 8 per cent in regard to the previous month. From January 1st till the end of May 2015 38,049 persons were registered. Out of that number, 25,614 due to dismissal.

Employment

At the end of April 2015 in the Federation of Bosnia and Herzegovina there were 448,232 registered employed persons: in economy 267,019 persons or 59.57 per cent, and in non-economy 175,300 persons or 39.11 per cent. The employment increased in regard to the average of 2014 for 4,645 or 1.05 per cent and compared to the previous month for 1,928 or 0.43 per cent.

Mediation in employment

In May 2015 the Cantonal Employment Services have mediated in employment for 3,748 persons, which compared to the previous month is a decrease of 664.

Unemployment

At the end of May 2015 in the Federation of Bosnia and Herzegovina were registered 385,540 unemployed persons, and it represents a decrease of 3,308 or 0.85 per cent in regard to the previous month. Out of that number, 201,668 (52.31 per cent) are women. Participation of qualified persons in total unemployment was 263,902 or 68.45 per cent, and the participation of unqualified persons 121,638 or 31.55 per cent. There were 166,750 (43.25 per cent) persons seeking employment for the first time.

Qualification structure of registered unemployed persons

Qualification structure of registered unemployed persons in May 2015 was: VSS 25,776 or 6.69 per cent, VŠS 5,345 or 1.39 per cent, SSS 100,074 or 25.96 per cent, VKV 1,891 or 0.49 per cent, KV 130,816 or 33.93 per cent, NKV 113,311 or 29.39 per cent, PKV 7,650 or 1.98 per cent and NSS 677 or 0.18 per cent. (*For translation of abbreviations look at the page 24*)

Unemployment, by Cantons

The highest unemployment is registered in Tuzla Canton (96,342 or 24.99 per cent), in Canton Sarajevo (70,873 or 18.38 per cent) and in Zenica-Doboj Canton (69,213 or 17.95 per cent). In Bosna-Podrinje Canton were registered 3,655 or 0.95 per cent unemployed persons in regard to total number.

Work permits

In May 2015 the Federal Employment Institute has issued 116 work permits to foreign citizens.

Social security of unemployed persons

In reported month there were 58,328 demobilized soldiers in the total number of unemployed persons, which is a decrease of 588 or 1 per cent in regard to the previous month. In accordance with Law of mediation in employment and social insurance of unemployed persons, the unemployment benefit received 10,595 persons, which is for 6 more in regard to the previous month. In the same period 254,523 persons have used health insurance through the employment services. In May 2015 488 persons have received pension and disability insurance.

**PRIJAVLJENI NA EVIDENCIJU NEZAPOSLENIH PO PRESTANKU RADNOG ODNOSA
I ZAPOSLENI SA EVIDENCIJE PO KANTONIMA**
*REGISTERED UNEMPLOYED UPON TERMINATION OF EMPLOYMENT AND REGISTERED EMPLOYED BY
CANTON*

Tabela A - Table A

Maj/Svibanj 2015. godine
May 2015

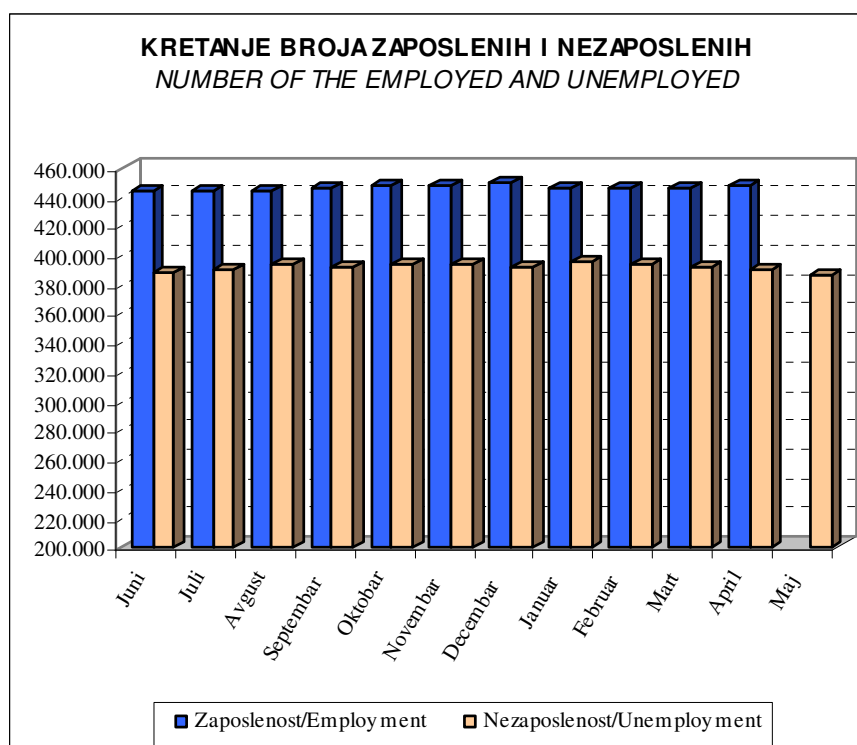
Kanton / Canton	Izveštajni period / Reporting period	Broj ukupno novoprijavljenih osoba na evidenciju nezaposlenih / The total number of the newly registered at the unemployment register	Broj osoba brisanih iz evidencije / Number of deleted persons from the register	Broj prijavljenih na evidenciju nezaposlenih po prestanku radnog odnosa / Number of unemployed registered upon the termination of employment	Razlozi prestanka radnog odnosa / Reasons of employment termination			Zaposleno sa evidencije / Employed persons from the register	Broj zaposlenih stanje: april 2015.god (podaci Federalnog zavoda za statistiku) / Number of employed persons: April 2015 (data from the Federal Office of Statistics)	
					Stecaj, likvidacija, restrukturiranje, privatizacija / Bankruptcy, restructuring, privatization	Tehnološki ili organizacioni višak / Technological or organizational surplus labour	Ostalo (prestanak ugovora na odred. vrijeme, sporazumni raskid ugovora, povreda radne obaveze i sl.) / Other (termination of fixed-term contracts, agreed termination of contract, breach of work duties, etc.)			
1	2	3	4	5	6(7+8+9)	7	8	9	10	11
Unsko-sanski kanton	Ukupno / Total	Od 1. januara / From January 1 maj / May	4.416 676	5.139 957	2.678 399	80 9	1.059 123	1.539 267	3.032 639	31.528
	Žene / Women	Od 1. januara / From January 1 maj / May	1.786 283	1.935 340	935 152	24 3	319 44	592 105	925 186	
Posavski kanton	Ukupno / Total	Od 1. januara / From January 1 maj / May	653 97	708 114	357 62	17 1	83 20	257 41	406 74	5.744
	Žene / Women	Od 1. januara / From January 1 maj / May	315 46	347 52	172 32	6 1	40 10	126 21	208 31	
Tuzlanski kanton	Ukupno / Total	Od 1. januara / From January 1 maj / May	8.447 1.408	10.902 2.344	5.184 890	96 12	1.351 231	3.737 647	6.991 1.450	83.098
	Žene / Women	Od 1. januara / From January 1 maj / May	3.743 628	4.004 802	2.162 356	20 4	461 92	1.681 260	2.233 396	
Zeničko-dobojski kanton	Ukupno / Total	Od 1. januara / From January 1 maj / May	7.185 1.108	8.434 1.861	5.098 818	124 4	1.389 209	3.585 605	5.910 1.367	70.682
	Žene / Women	Od 1. januara / From January 1 maj / May	3.050 499	3.327 708	1.990 364	42 3	519 88	1.429 273	2.142 477	
Bosansko-Podrinjski kanton	Ukupno / Total	Od 1. januara / From January 1 maj / May	412 57	393 71	167 29	3 0	4 0	160 29	243 53	6.447
	Žene / Women	Od 1. januara / From January 1 maj / May	200 27	188 28	78 15	1 0	0 0	77 15	118 18	
Srednjobosanski kanton	Ukupno / Total	Od 1. januara / From January 1 maj / May	3.660 577	4.781 1.035	2.014 351	31 4	1.072 172	911 175	3.279 816	41.173
	Žene / Women	Od 1. januara / From January 1 maj / May	1.571 283	1.832 345	755 151	9 1	359 61	394 89	1.177 248	
Hercegovačko-neretvanski kanton	Ukupno / Total	Od 1. januara / From January 1 maj / May	3.089 497	3.291 671	2.129 370	151 16	983 190	995 164	2.364 547	49.253
	Žene / Women	Od 1. januara / From January 1 maj / May	1.523 263	1.626 355	1.041 199	59 5	487 96	495 98	1.194 296	
Zapadno-hercegovački kanton	Ukupno / Total	Od 1. januara / From January 1 maj / May	1.173 175	1.316 187	683 123	45 7	335 56	303 60	636 104	17.089
	Žene / Women	Od 1. januara / From January 1 maj / May	627 98	723 98	338 66	20 1	162 26	156 39	378 52	
Kanton Sarajevo	Ukupno / Total	Od 1. januara / From January 1 maj / May	8.278 1.417	8.820 1.999	6.892 1.197	0 0	2.945 528	3.947 669	5.831 1.163	125.780
	Žene / Women	Od 1. januara / From January 1 maj / May	4.188 759	4.307 960	3.451 628	0 0	1.418 267	2.033 361	2.792 519	
Kanton 10	Ukupno / Total	Od 1. januara / From January 1 maj / May	736 121	990 202	412 75	24 4	127 33	261 38	595 125	9.438
	Žene / Women	Od 1. januara / From January 1 maj / May	324 57	420 89	173 37	7 1	41 13	125 23	240 51	
UKUPNO FBiH	Ukupno / Total	Od 1. januara / From January 1 maj / May	38.049 6.133	44.774 9.441	25.614 4.314	571 57	9.348 1.562	15.695 2.695	29.287 6.338	448.232
	Žene / Women	Od 1. januara / From January 1 maj / May	17.327 2.943	18.709 3.777	11.095 2.000	188 19	3.806 697	7.108 1.284	11.407 2.274	

KRETANJE BROJA ZAPOSLENIH I NEZAPOSLENIH
NUMBER OF THE EMPLOYED AND UNEMPLOYED

Tabela B – Table B

juni/lipanj 2014 – maj/svibanj 2015
June 2014 - May 2015

Godina <i>Year</i>	Mjesec <i>Month</i>	Broj nezaposlenih <i>Number of the unemployed</i>	Broj zaposlenih* <i>Number of the employed</i>	Ostali bez posla <i>Dismissed persons</i>	Zaposleni sa evidencije <i>Hired persons</i>
2014	Juni	387.405	443.752	4.321	6.414
	Juli	389.861	444.506	5.991	6.791
	Avgust	394.168	444.597	6.669	5.786
	Septembar	391.856	446.417	4.985	9.437
	Oktoibar	392.646	448.001	5.372	5.966
	Novembar	392.675	447.873	5.493	5.365
	Decembar	392.265	448.720	6.028	4.905
2015	Januar	395.133	445.788	7.637	4.552
	Februar	393.787	445.970	4.519	5.403
	Mart	391.663	446.304	4.455	5.854
	April	388.848	448.232	4.689	7.140
	Maj	385.540		4.314	6.338



* Broj zaposlenih je prema podacima Federalnog zavoda za statistiku koji se objavljuju u pravilu 15. u mjesecu i posljednji podatak je za april 2015. godine / *The number of the employed is according to the official data of the Federal Office of Statistics which is being published every 15th in the month by default. The newest data is from April 2015.*

ZAPOSLENOST - po područjima¹
EMPLOYMENT by sector of activities

Tabela I - Table I

April/Travanj 2015 - April 2015

PODRUČJE ² <i>Sector of activities</i>	Broj zaposlenih / Number of the employed				
	Ø 2014	III 2015	IV 2015	INDEX	
				IV 2015 Ø 2014	IV 2015 III 2015
FEDERACIJA BiH - UKUPNO FEDERATION OF BiH TOTAL	443.587	446.304	448.232	101,0	100,4
A Poljoprivreda, šumarstvo i ribolov (<i>Agriculture, forestry and fishing</i>)	7.891	7.635	7.684	97,4	100,6
B Vađenje ruda i kamena (<i>Mining and quarrying</i>)	13.723	13.640	13.649	99,5	100,1
C Prerađivačka industrija (<i>Manufacturing</i>)	84.997	85.062	85.614	100,7	100,6
D Proizvodnja i snabdijevanje električnom energijom, plinom, parom i klimatizacija (<i>Electricity, gas, steam and air conditioning supply</i>)	9.104	9.017	9.008	98,9	99,9
E Snabdijevanje vodom; uklanjanje otpadnih voda, upravljanje otpadom te djelatnosti sanacije okoliša (<i>Water supply, sewerage, waste management and remediation activities</i>)	8.004	7.926	7.905	98,8	99,7
F Građevinarstvo (<i>Construction</i>)	21.094	19.917	20.348	96,5	102,2
G Trgovina na veliko i na malo; popravak motornih vozila i motocikala (<i>Wholesale and retail trade; repair of motor vehicles and motorcycles</i>)	79.145	79.406	79.854	100,9	100,6
H Prijevoz i skladištenje (<i>Transportation and storage</i>)	22.627	23.229	23.232	102,7	100,0
I Djelatnosti pružanja smještaja te pripreme i usluživanja hrane (hotelijerstvo i ugostiteljstvo) (<i>Hotel and catering industry</i>)	20.203	19.687	19.725	97,6	100,2
J Informacije i komunikacije (<i>Information and communication</i>)	12.743	13.083	13.096	102,8	100,1
K Finansijske djelatnosti i djelatnosti osiguranja (<i>Financial and insurance activities</i>)	10.453	10.334	10.340	98,9	100,1
L Poslovanje nekretninama (<i>Real estate activities</i>)	1.693	1.972	1.930	114,0	97,9
M Stručne, naučne i tehničke djelatnosti (<i>Professional, scientific and technical activities</i>)	13.328	13.558	13.670	102,6	100,8
N Administrativne i pomoćne uslužne djelatnosti (<i>Administrative and support service activities</i>)	7.345	8.121	8.150	111,0	100,4
O Javna uprava i odbrana; obavezno socijalno osiguranje (<i>Public administration and defence; compulsory social security</i>)	48.497	48.931	48.884	100,8	99,9
P Obrazovanje (<i>Education</i>)	40.520	41.685	41.793	103,1	100,3
Q Djelatnosti zdravstvene i socijalne zaštite (<i>Human health and social work activities</i>)	30.535	31.218	31.433	102,9	100,7
R Umjetnost, zabava i rekreacija (<i>Art, entertainment and recreation</i>)	5.668	5.969	6.004	105,9	100,6
S Ostale uslužne djelatnosti (<i>Other service activities</i>)	6.017	5.914	5.913	98,3	100,0
T Djelatnosti domaćinstava kao poslodavaca; djelatnosti domaćinstava koja proizvode različita dobra i obavljaju različite usluge za vlastite potrebe (<i>Activities of households as employers; undifferentiated goods- and services-producing activities of households for own use</i>)	0	0	0	0,0	0,0
U Djelatnosti vanteritorijalnih organizacija i organa (<i>Activities of extraterritorial organisations and bodies</i>)	0	0	0	0,0	0,0
00 Neraspoređeno po djelatnostima KD (<i>Unallocated by KD activities - not classified</i>)	0	0	0	0,0	0,0

ZAPOSLENOST - po kantonima¹
EMPLOYMENT by canton

Tabela II - Table II

April/Travanj 2015 - April 2015

KANTONI <i>Cantons</i>	Broj zaposlenih / Number of the employed				
	Ø 2014	III 2015	IV 2015	INDEX	
				IV 2015 Ø 2014	IV 2015 III 2015
FEDERACIJA BiH - UKUPNO FEDERATION OF THE BiH - TOTAL	443.587	446.304	448.232	101,0	100,4
1. Unsko-sanski kanton	32.155	31.155	31.528	98,1	101,2
2. Posavski kanton	5.660	5.751	5.744	101,5	99,9
3. Tuzlanski kanton	81.588	82.544	83.098	101,9	100,7
4. Zeničko - dobojski kanton	69.668	70.279	70.682	101,5	100,6
5. Bosansko - podrinjski kanton	6.458	6.438	6.447	99,8	100,1
6. Srednjobosanski kanton	40.745	40.930	41.173	101,1	100,6
7. Hercegovačko- neretvanski kanton	48.245	49.137	49.253	102,1	100,2
8. Zapadnohercegovački kanton	16.415	17.111	17.089	104,1	99,9
9. Kanton Sarajevo	125.185	125.604	125.780	100,5	100,1
10. Livanjski kanton	9.469	9.355	9.438	99,7	100,9

¹ Tabela I i II – Podaci Federalnog zavoda za statistiku / Table I and II - Data from Federal Office of Statistics

Ukupna zaposlenost na teritoriji FBiH obuhvaća zaposlene u poslovnim subjektima (pravnim osobama), obrtu i slobodnim profesijama, odbrani i policiji. Broj zaposlenih u odbrani/obrani nije razvrstan po kantonima / Total employment in FBiH includes those employed in business entities (legal entities), trades and free-lances, defence and police. Number of employees in defence is not assorted by cantons.

² Prema KD BiH 2010 / According to KD BiH 2010.

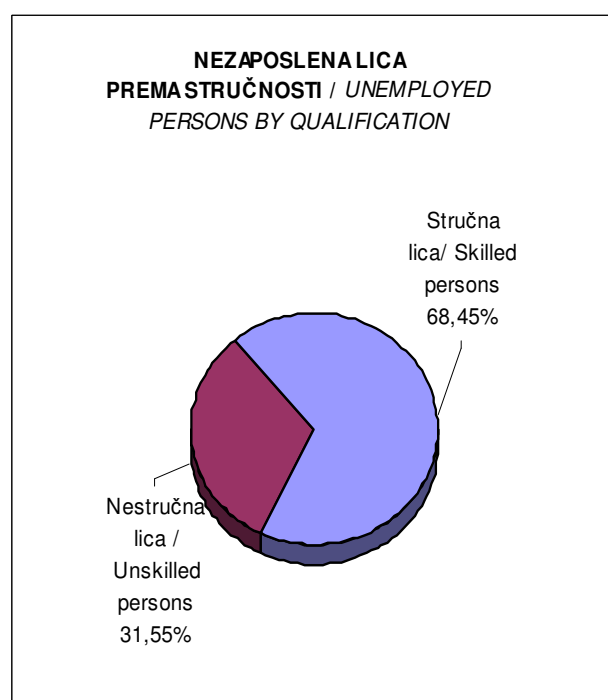
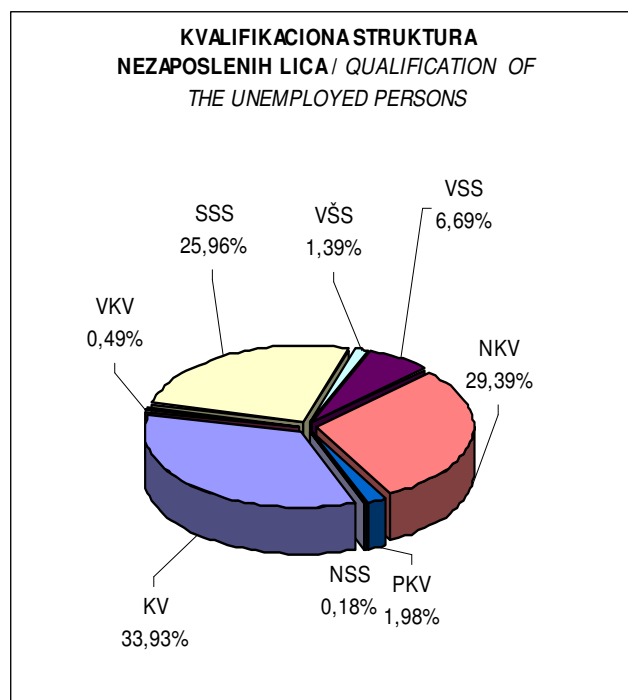
REGISTROVANA NEZAPOSLENOST

Kvalifikaciona struktura
UNEMPLOYMENT
Qualification structure

Tabela III - Table III

Maj/Svibanj 2015 - May 2015

Kvalifikaciona struktura <i>Qualification structure</i>	Nezaposlene osobe	Nezaposlene osobe koje prvi put traže zaposlenje	Novoprijavljene nezaposlene osobe u toku izvještajnog mjeseca	Nezaposlene osobe brisane iz evidencije u toku izvještajnog mjeseca
	Unemployed persons	Unemployed persons seeking an employment for the first time	Newly registered unemployed seeking an employment in reported month	Unemployed persons deleted from the register during the reporting month
UKUPNO / TOTAL	385.540	166.750	6.133	9.441
Stručna lica ukupno / Skilled persons	263.902	108.921	5.002	7.694
KV	130.816	50.839	1.932	3.482
VKV	1.891	90	37	45
SSS	100.074	43.214	1.891	2.928
VŠS	5.345	1.996	169	179
VSS	25.776	12.782	973	1.060
Nestručna lica ukupno / Unskilled persons	121.638	57.829	1.131	1.747
NKV	113.311	55.732	1.074	1.621
PKV	7.650	1.948	53	117
NSS	677	149	4	9



PREGLED BROJA ZAPOSLENIH LICA SA EVIDENCIJE

Po kantonima i kvalifikacionoj strukturi

OVERVIEW OF THE NUMBER OF EMPLOYED PERSONS FROM THE REGISTER

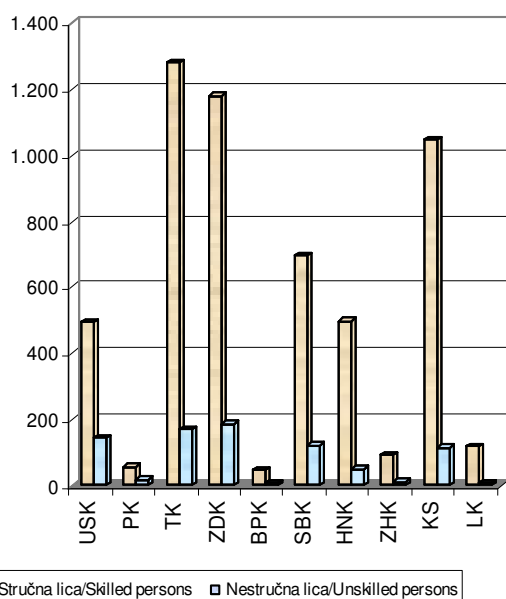
By cantons and qualification

Tabela IIIa - Table IIIa

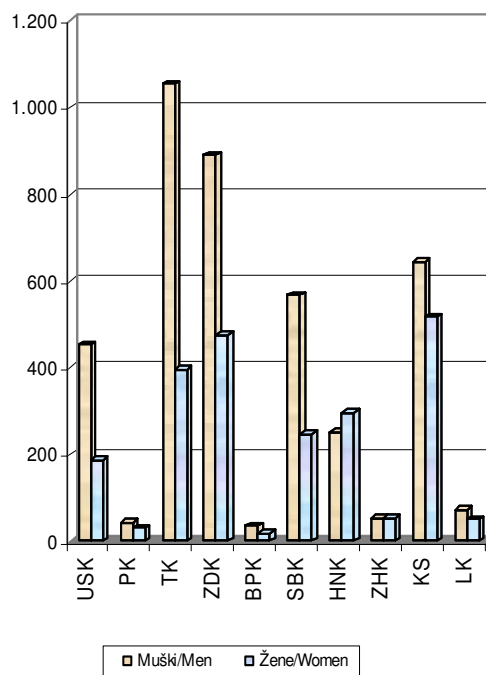
Maj/Svibanj 2015 - May 2015

KANTONI/CANTONS	SVEGA / TOTAL	STEPEN STRUČNOG OBRAZOVANJA / QUALIFICATION							
	ŽENE/WOMEN	VSS	VŠS	SSS	NSS	VKV	KV	PKV	NKV
FEDERACIJA BiH - UKUPNO <i>FEDERATION OF BiH - TOTAL</i>	6.338	704	125	2.114	3	20	2.547	54	771
	2.274	418	63	880	2	4	636	6	265
1. Unsko - sanski	639	55	14	189	0	3	235	19	124
	186	26	8	80	0	0	46	0	26
2. Posavski	74	4	2	27	0	0	23	3	15
	31	3	2	11	0	0	8	0	7
3. Tuzlanski	1.450	133	11	474	2	5	658	14	153
	396	74	6	153	1	0	124	1	37
4. Zeničko - dobojski	1.367	118	16	408	0	3	637	10	175
	477	73	6	171	0	0	159	1	67
5. Bosansko - podrinjski	53	4	1	19	0	0	21	0	8
	18	0	0	9	0	0	6	0	3
6. Srednjobosanski	816	61	44	250	0	2	339	5	115
	248	27	19	88	0	1	75	3	35
7. Hercegovačko-neretvanski	547	65	17	235	0	2	179	1	48
	296	46	7	139	0	0	78	1	25
8. Zapadnohercegovački	104	8	3	41	0	0	40	2	10
	52	5	2	22	0	0	18	0	5
9. Kanton Sarajevo	1.163	243	13	427	0	5	359	0	116
	519	155	10	190	0	3	106	0	55
10. Livanjski	125	13	4	44	1	0	56	0	7
	51	9	3	17	1	0	16	0	5

ZAPOSLENA LICA SA EVIDENCIJE PREMA STRUČNOSTI / EMPLOYED PERSONS FROM THE REGISTER BY QUALIFICATION



ZAPOSLENA LICA SA EVIDENCIJE PO SPOLU / EMPLOYED PERSONS FROM THE REGISTER BY SEX



POSREDOVANJE U ZAPOŠLJAVANJU

Federacija Bosne i Hercegovine - učešće žena, indeksi

MEDIATION IN EMPLOYMENT

Federation of Bosnia and Herzegovina - participation of women, indexes

Tabela IV - Table IV

Maj/Svibanj 2015 - May 2015

Posredovanje u zapošljavanju / Mediation in employment	UKUPNO / TOTAL		INDEX	ŽENE / WOMEN		INDEX
	IV 2015	V 2015	$\frac{V\ 2015}{IV\ 2015}$	IV 2015	V 2015	$\frac{V\ 2015}{IV\ 2015}$
Ukupno zaposleni posredovanjem službe / Total number of the employed persons through the mediation of the Employment Service	4.412	3.748	84,95	1.431	1.174	82,04
Od ukupno zaposlenih posredovanjem na neodređeno vrijeme / Out of the total number of the employed persons through the mediation for an indefinite period	943	693	73,49	276	212	76,81
Od ukupno zaposlenih posredovanjem na određeno vrijeme / Out of the total number of the employed persons through the mediation for a definite period	3.469	3.055	88,07	1.155	962	83,29
Ukupno zaposleni sa evidencije / Total number of the employed persons from the register of unemployment	7.140	6.338	88,77	2.591	2.274	87,77
Prekinut radni odnos u izvještajnom periodu / Terminated employment during the reporting period	2.641	2.410	91,25	1.227	1.065	86,80
Ukupno brisano sa evidencije / Overall number of deleted persons from the register	10.260	9.441	92,02	4.083	3.777	92,51
Ukupno prijavljeno na evidenciju / Overall number of registered persons	7.445	6.133	82,38	3.545	2.943	83,02
Prijavljeno na evidenciju zbog prekida radnog odnosa / Registered persons due to termination of employment	4.689	4.314	92,00	2.119	2.000	94,38
Ukupna registrovana nezaposlenost / Overall registered unemployment	388.848	385.540	99,15	202.502	201.668	99,59
Od ukupne registrovane nezaposlenosti prvi put traže zaposlenje / Out of the overall registered unemployment - first time job seekers	168.467	166.750	98,98	100.585	99.815	99,23
Od ukupne registrovane nezaposlenosti iz radnog odnosa / Out of overall registered unemployment - previously employed	220.381	218.790	99,28	101.917	101.853	99,94
Od ukupne regist. nezaposlenosti demobilisani vojni obveznici / Out of the overall registered unemployment - demobilized conscripts	58.916	58.328	99,00	3.998	3.988	99,75
Od ukupne registrovane nezaposlenosti članovi poginulih boraca-šehidi / Out of the overall registered unemployment - families of fallen soldiers	5.207	5.166	99,21	2.787	2.775	99,57
Od ukupne registrovane nezaposlenosti ratni vojni invalidi / Out of the overall registered unemployment - disabled war veterans	4.376	4.354	99,50	87	88	101,15
Od ukupne registrovane nezaposlenosti ostali invalidi / Out of the overall registered unemployment - other disabled persons	4.179	4.168	99,74	1.595	1.593	99,87

REGISTROVANA NEZAPOSLENOST

FBiH po kantonima, učešće žena, indeksi

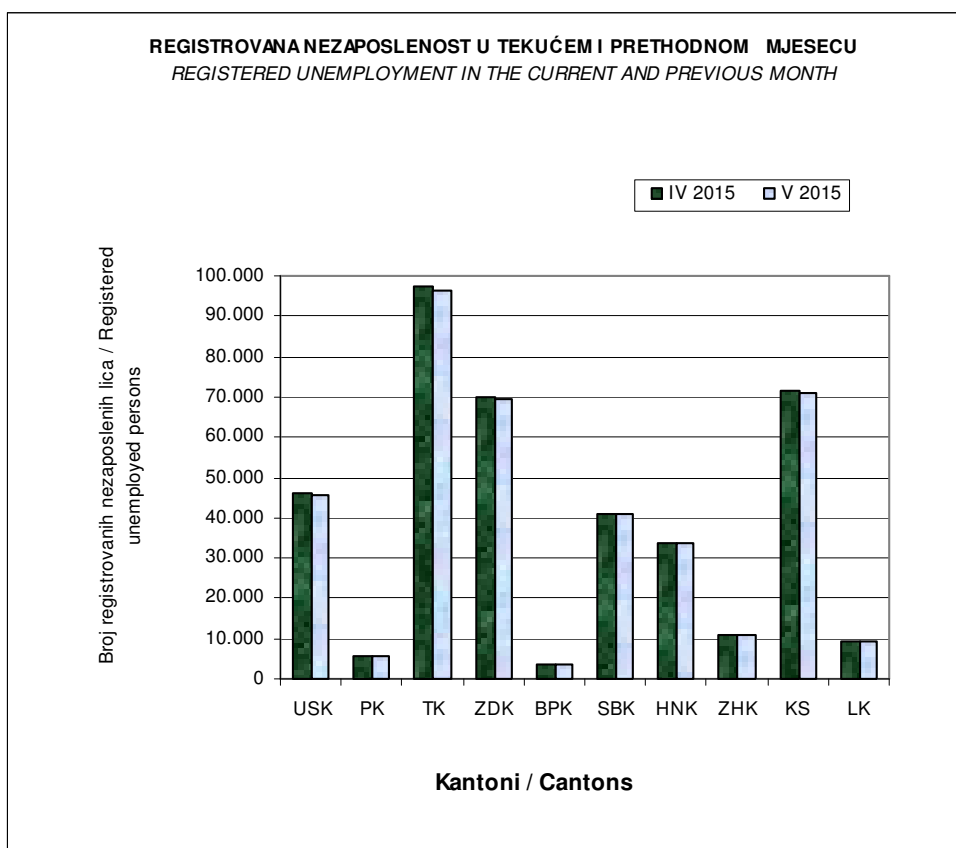
REGISTRED UNEMPLOYMENT

FBiH by canton, participation of women, indexes

Tabela V- Table V

Maj/Svibanj 2015 - May 2015

KANTONI / CANTONS	UKUPNO / TOTAL		INDEX	ŽENE / WOMEN		INDEX
	IV 2015	V 2015	$\frac{V\ 2015}{IV\ 2015}$	IV 2015	V 2015	$\frac{V\ 2015}{IV\ 2015}$
FEDERACIJA BIH - UKUPNO (FEDERATION OF BIH - TOTAL)	388.848	385.540	99,15	202.502	201.668	99,59
1. Unsko-sanski	45.899	45.618	99,39	22.216	22.159	99,74
2. Posavski	5.540	5.523	99,69	2.559	2.553	99,77
3. Tuzlanski	97.278	96.342	99,04	50.630	50.456	99,66
4. Zeničko - dobojski	69.966	69.213	98,92	35.284	35.075	99,41
5. Bosansko - podrinjski	3.669	3.655	99,62	2.017	2.016	99,95
6. Srednjobosanski	41.141	40.683	98,89	18.938	18.876	99,67
7. Hercegovačko - neretvanski	33.790	33.616	99,49	17.463	17.371	99,47
8. Zapadnohercegovački	10.843	10.831	99,89	5.897	5.897	100,00
9. Kanton Sarajevo	71.455	70.873	99,19	42.892	42.691	99,53
10. Livanjski	9.267	9.186	99,13	4.606	4.574	99,31

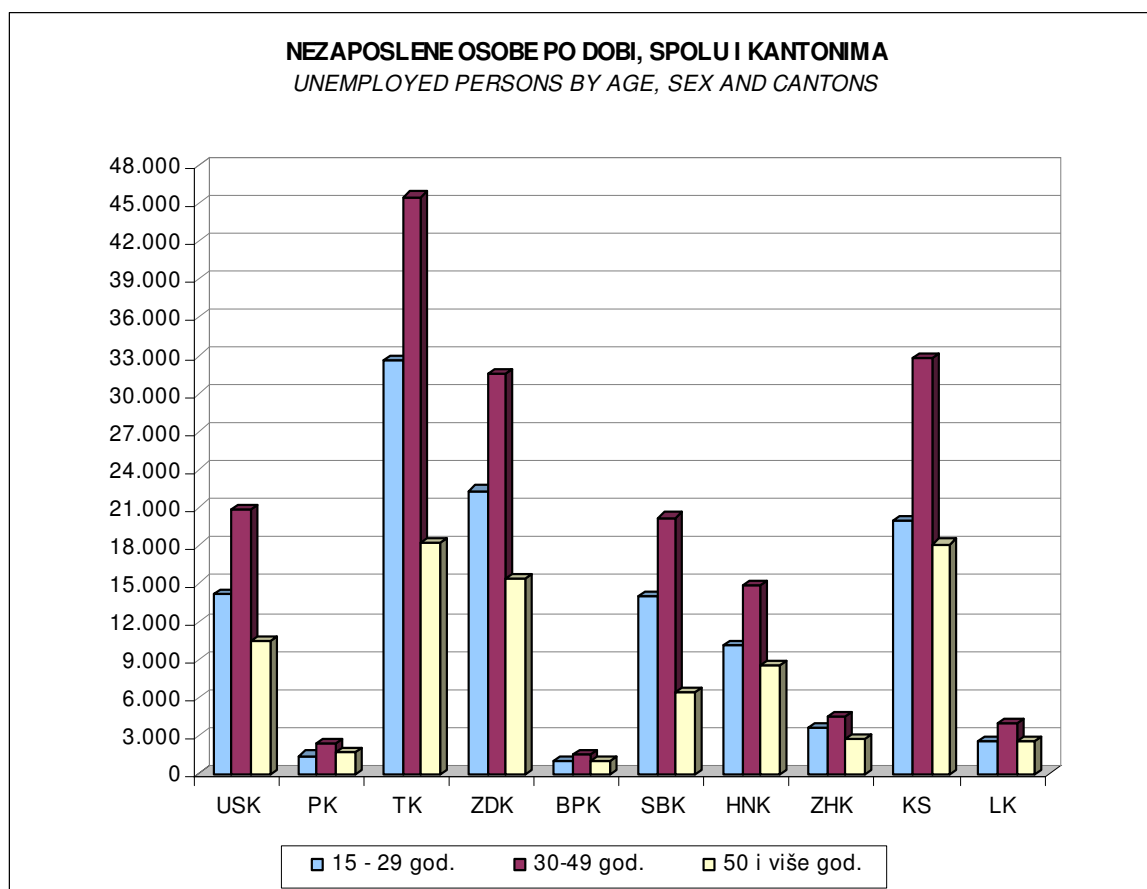


NEZAPOSLENE OSOBE PO DOBI, SPOLU I KANTONIMA
UNEMPLOYED PERSONS BY AGE, SEX AND CANTONS

Tabela V a Table Va

Maj/Svibanj 2015 - May 2015

Godine starosti		Ukupno	Kanton									
			USK	PK	TK	ZDK	BPK	SBK	HNK	ZHK	KS	LK
15 - 19 god.	Ukupno	13.971	1.688	201	5.500	2.274	102	1.077	678	243	2.045	163
	Žene	6.229	710	83	2.577	982	32	573	244	88	859	81
20 - 24 god.	Ukupno	49.036	6.054	625	12.577	9.871	468	5.148	4.132	1.559	7.469	1.133
	Žene	23.005	2.883	293	5.929	4.665	208	2.670	1.643	699	3.516	499
25 - 29 god.	Ukupno	58.800	6.481	595	14.484	10.196	452	7.769	5.316	1.847	10.441	1.219
	Žene	32.767	3.387	317	8.733	5.660	258	3.652	2.865	1.066	6.189	640
30 - 34 god.	Ukupno	49.376	5.552	467	12.481	8.749	404	5.242	4.335	1.212	9.939	995
	Žene	28.975	3.036	275	7.684	5.060	248	2.843	2.364	723	6.187	555
35 - 39 god.	Ukupno	44.722	5.180	524	11.550	7.941	372	5.256	3.716	950	8.351	882
	Žene	24.982	2.609	294	6.753	4.158	221	2.518	1.965	557	5.406	501
40 - 44 god.	Ukupno	42.063	5.133	649	10.847	7.550	352	5.041	3.354	1.025	7.095	1.017
	Žene	23.342	2.633	315	6.180	3.889	205	2.471	1.879	594	4.622	554
45 - 49 god.	Ukupno	42.225	5.007	795	10.633	7.283	460	4.700	3.506	1.278	7.407	1.156
	Žene	22.877	2.503	364	5.694	3.785	272	2.079	1.988	752	4.800	640
50 - 54 god.	Ukupno	39.749	4.683	740	9.087	7.286	484	3.578	3.578	1.282	7.964	1.067
	Žene	20.120	2.228	307	4.287	3.694	263	1.225	1.929	734	4.951	502
55 - 59 god.	Ukupno	29.997	3.743	544	5.918	5.539	372	2.183	3.137	921	6.701	939
	Žene	13.068	1.491	183	1.854	2.269	196	654	1.555	463	4.020	383
60 i više god.	Ukupno	15.601	2.097	383	3.265	2.524	189	689	1.864	514	3.461	615
	Žene	6.303	679	122	765	913	113	191	939	221	2.141	219
UKUPNO	Ukupno	385.540	45.618	5.523	96.342	69.213	3.655	40.683	33.616	10.831	70.873	9.186
	Žene	201.668	22.159	2.553	50.456	35.075	2.016	18.876	17.371	5.897	42.691	4.574

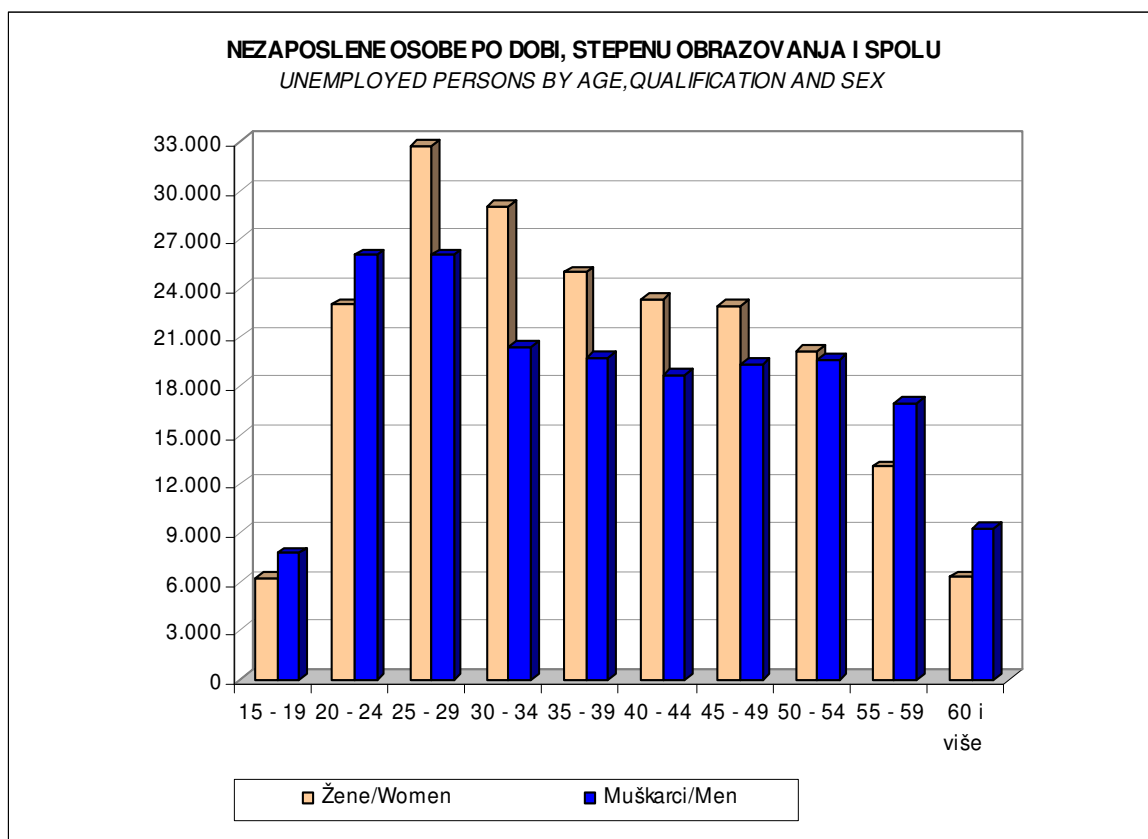


NEZAPOSLENE OSOBE PO DOBI, STEPENU OBRAZOVANJA I SPOLU
UNEMPLOYED PERSONS BY AGE, QUALIFICATION AND SEX

Tabela Vb Table Vb

Maj/Svibanj 2015 - May 2015

Godine starosti		Ukupno	Stepen stručnog obrazovanja							
			VSS	VŠS	SSS	NSS	VKV	KV	PKV	NKV
15 - 19 god.	Ukupno	13.971	0	0	3.881	12	9	7.669	25	2.375
	Žene	6.229	0	0	2.025	6	1	2.643	9	1.545
20 - 24 god.	Ukupno	49.036	2.294	330	23.590	17	21	18.143	175	4.466
	Žene	23.005	1.647	231	11.530	9	12	6.835	91	2.650
25 - 29 god.	Ukupno	58.800	12.006	1.334	18.481	20	21	20.066	233	6.639
	Žene	32.767	8.388	821	10.601	9	8	8.833	105	4.002
30 - 34 god.	Ukupno	49.376	5.984	1.036	13.221	6	39	17.986	328	10.776
	Žene	28.975	4.241	756	8.330	3	11	9.259	147	6.228
35 - 39 god.	Ukupno	44.722	2.539	753	9.302	40	47	14.499	626	16.916
	Žene	24.982	1.674	519	5.943	38	19	6.595	274	9.920
40 - 44 god.	Ukupno	42.063	903	385	7.836	51	55	14.024	866	17.943
	Žene	23.342	549	279	5.523	50	15	6.741	397	9.788
45 - 49 god.	Ukupno	42.225	594	364	8.760	93	185	15.233	1.126	15.870
	Žene	22.877	356	224	6.225	91	32	6.766	450	8.733
50 - 54 god.	Ukupno	39.749	617	438	9.794	154	380	11.583	1.441	15.342
	Žene	20.120	325	252	6.527	146	53	3.719	570	8.528
55 - 59 god.	Ukupno	29.997	520	435	4.006	184	688	7.945	1.692	14.527
	Žene	13.068	198	201	2.343	176	61	2.045	501	7.543
60 i više god.	Ukupno	15.601	319	270	1.203	100	446	3.668	1.138	8.457
	Žene	6.303	109	116	615	95	39	898	277	4.154
UKUPNO	Ukupno	385.540	25.776	5.345	100.074	677	1.891	130.816	7.650	113.311
	Žene	201.668	17.487	3.399	59.662	623	251	54.334	2.821	63.091



REGISTROVANA NEZAPOSLENOST

FBiH po općinama, učešće žena, indeksi

REGISTERD UNEMPLOYMENT

FBiH by canton and municipality, participation of women, indexes

Tabela VI - Table VI

Maj/Svibanj 2015 - May 2015

KANTONI PO OPĆINAMA (CANTONS BY MUNICIPALITY)	UKUPNO / TOTAL		INDEX	ŽENE / WOMEN		INDEX
	IV 2015	V 2015	$\frac{V\ 2015}{IV\ 2015}$	IV 2015	V 2015	$\frac{V\ 2015}{IV\ 2015}$
FEDERACIJA BIH - UKUPNO (FEDERATION OF BIH - TOTAL)	388.848	385.540	99,15	202.502	201.668	99,59

1. UNSKO - SANSKI KANTON						
UKUPNO / TOTAL	45.899	45.618	99,39	22.216	22.159	99,74
Bihać	10.187	10.142	99,56	5.341	5.328	99,76
Bosanska Krupa	4.729	4.679	98,94	2.204	2.186	99,18
Bosanski Petrovac	1.148	1.138	99,13	575	573	99,65
Bužim	4.037	4.018	99,53	1.852	1.852	100,00
Cazin	10.396	10.299	99,07	4.775	4.757	99,62
Ključ	2.572	2.553	99,26	1.187	1.181	99,49
Sanski Most	4.517	4.475	99,07	2.089	2.075	99,33
Velika Kladuša	8.313	8.314	100,01	4.193	4.207	100,33

KANTONI PO OPĆINAMA (CANTONS BY MUNICIPALITY)	UKUPNO / TOTAL		INDEX	ŽENE / WOMEN		INDEX
	IV 2015	V 2015	$\frac{V\ 2015}{IV\ 2015}$	IV 2015	V 2015	$\frac{V\ 2015}{IV\ 2015}$
2. POSAVSKI KANTON						
UKUPNO / TOTAL	5.540	5.523	99,69	2.559	2.553	99,77
Domaljevac	457	454	99,34	193	195	101,04
Odžak	2.242	2.239	99,87	1.161	1.160	99,91
Orašje	2.841	2.830	99,61	1.205	1.198	99,42

KANTONI PO OPĆINAMA (CANTONS BY MUNICIPALITY)	UKUPNO / TOTAL		INDEX	ŽENE / WOMEN		INDEX
	IV 2015	V 2015	$\frac{V\ 2015}{IV\ 2015}$	IV 2015	V 2015	$\frac{V\ 2015}{IV\ 2015}$
3. TUZLANSKI KANTON						
UKUPNO / TOTAL	97.278	96.342	99,04	50.630	50.456	99,66
Banovići	5.371	5.338	99,39	3.054	3.045	99,71
Čelić	2.762	2.740	99,20	1.302	1.297	99,62
Doboj - Istok	2.576	2.555	99,18	1.353	1.351	99,85
Gračanica	9.389	9.315	99,21	4.803	4.814	100,23
Gradačac	7.506	7.390	98,45	3.423	3.397	99,24
Kalesija	8.743	8.678	99,26	4.486	4.482	99,91
Kladanj	2.729	2.680	98,20	1.467	1.448	98,70
Lukavac	10.642	10.543	99,07	5.870	5.845	99,57
Sapna	2.552	2.516	98,59	1.178	1.180	100,17
Srebrenik	8.709	8.554	98,22	4.452	4.417	99,21
Teočak	1.817	1.790	98,51	853	849	99,53
Tuzla	20.448	20.356	99,55	11.051	11.039	99,89
Živinice	14.034	13.887	98,95	7.338	7.292	99,37

Tabela VI - Table VI
(nastavak/continuation)

Maj/Svibanj 2015 - May 2015

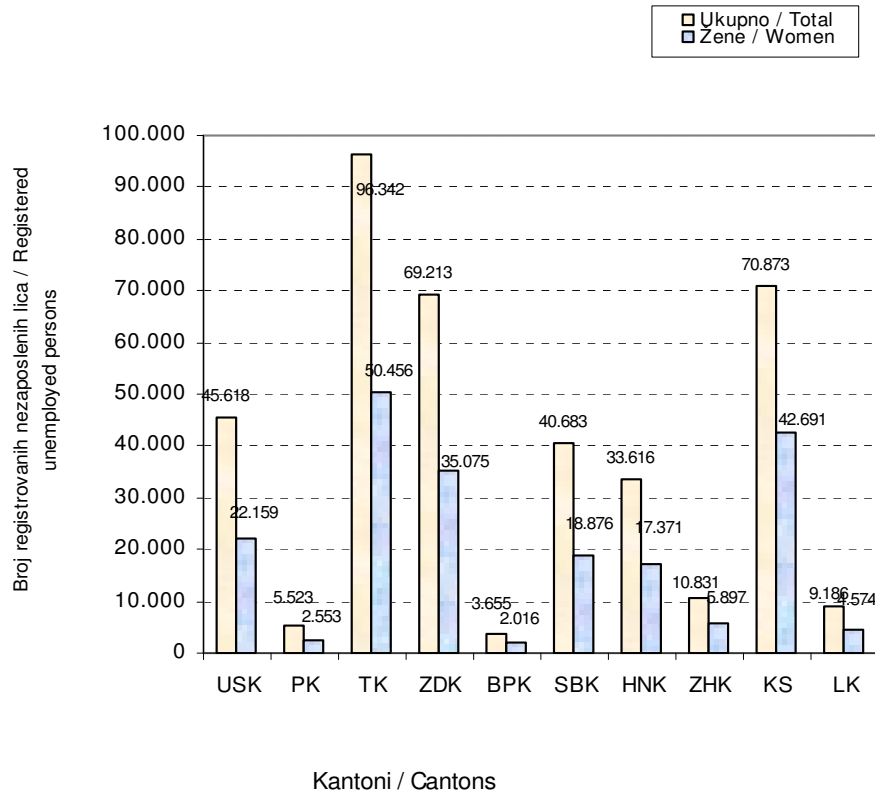
KANTONI PO OPĆINAMA (CANTONS BY MUNICIPALITY)	UKUPNO / TOTAL		INDEX	ŽENE / WOMEN		INDEX
	IV 2015	V 2015	<u>V 2015</u> IV 2015	IV 2015	V 2015	<u>V 2015</u> IV 2015
4. ZENIČKO - DOBOJSKI KANTON						
UKUPNO/TOTAL	69.966	69.213	98,92	35.284	35.075	99,41
Breza	1.974	1.949	98,73	1.213	1.198	98,76
Doboj -Jug	997	989	99,20	487	489	100,41
Kakanj	6.964	6.867	98,61	3.418	3.388	99,12
Maglaj	5.008	5.008	100,00	2.665	2.663	99,92
Olovo	1.940	1.921	99,02	930	928	99,78
Tešanj	7.693	7.546	98,09	3.448	3.397	98,52
Usora	940	937	99,68	465	468	100,65
Vareš	1.350	1.330	98,52	673	674	100,15
Visoko	7.761	7.650	98,57	3.957	3.914	98,91
Zavidovići	7.398	7.343	99,26	3.425	3.425	100,00
Zenica	22.953	22.737	99,06	12.208	12.149	99,52
Žepče	4.988	4.936	98,96	2.395	2.382	99,46
KANTONI PO OPĆINAMA (CANTONS BY MUNICIPALITY)						
	UKUPNO / TOTAL	INDEX	ŽENE / WOMEN	INDEX		
	IV 2015	V 2015	<u>V 2015</u> IV 2015	IV 2015	V 2015	<u>V 2015</u> IV 2015
5. BOSANSKO - PODRINJSKI KANTON						
UKUPNO / TOTAL	3.669	3.655	98,35	2.017	2.016	99,29
Foča / Ustikolina	354	353	99,72	192	190	98,96
Goražde	3.152	3.139	99,59	1.745	1.745	100,00
Pale / Prača	163	163	100,00	80	81	101,25
KANTONI PO OPĆINAMA (CANTONS BY MUNICIPALITY)						
	UKUPNO / TOTAL	INDEX	ŽENE / WOMEN	INDEX		
	IV 2015	V 2015	<u>V 2015</u> IV 2015	IV 2015	V 2015	<u>V 2015</u> IV 2015
6. SREDNJOBOSANSKI KANTON						
UKUPNO / TOTAL	41.141	40.683	98,89	18.938	18.876	99,67
Bugojno	6.129	6.093	99,41	2.767	2.778	100,40
Busovača	3.133	3.106	99,14	1.517	1.515	99,87
Dobretići	108	105	97,22	56	53	94,64
Donji Vakuf	2.967	2.938	99,02	1.164	1.162	99,83
Fojnica	2.177	2.120	97,38	1.074	1.064	99,07
Gornji Vakuf	3.119	3.086	98,94	1.342	1.329	99,03
Jajce	3.922	3.862	98,47	1.873	1.864	99,52
Kiseljak	2.650	2.594	97,89	1.316	1.296	98,48
Kreševo	716	705	98,46	382	382	100,00
Novi Travnik	3.985	3.951	99,15	1.999	1.992	99,65
Travnik	7.915	7.835	98,99	3.298	3.311	100,39
Vitez	4.320	4.288	99,26	2.150	2.130	99,07

Tabela VI - Table VI
(nastavak/continuation)

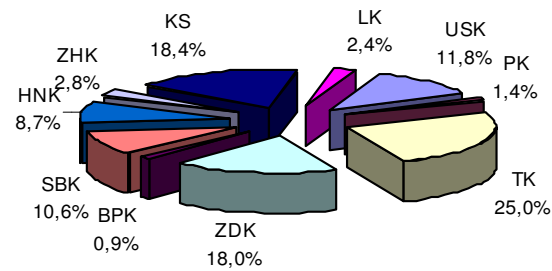
Maj/Svibanj 2015 - May 2015

KANTONI PO OPĆINAMA (CANTONS BY MUNICIPALITY)	UKUPNO / TOTAL		INDEX	ŽENE / WOMEN		INDEX
	IV 2015	V 2015	$\frac{V 2015}{IV 2015}$	IV 2015	V 2015	$\frac{V 2015}{IV 2015}$
7. HERCEGOVAČKO-NERETVANSKI KANTON						
UKUPNO / TOTAL	33.790	33.616	99,49	17.463	17.371	99,47
Čapljina	3.313	3.312	99,97	1.703	1.712	100,53
Čitluk	2.433	2.386	98,07	1.339	1.302	97,24
Jablanica	2.369	2.374	100,21	1.147	1.149	100,17
Konjic	4.235	4.221	99,67	2.029	2.020	99,56
Mostar	16.959	16.893	99,61	8.976	8.939	99,59
Neum	380	364	95,79	181	172	95,03
Prozor / Rama	1.990	1.962	98,59	1.021	1.011	99,02
Ravno	36	35	97,22	11	11	100,00
Stolac	2.075	2.069	99,71	1.056	1.055	99,91
8. ZAPADNOHERCEGOVAČKI KANTON						
UKUPNO / TOTAL	10.843	10.831	99,89	5.897	5.897	100,00
Grude	1.726	1.735	100,52	870	875	100,57
Ljubuški	2.747	2.733	99,49	1.429	1.422	99,51
Posušje	2.184	2.200	100,73	1.199	1.208	100,75
Široki Brijeg	4.186	4.163	99,45	2.399	2.392	99,71
9. KANTON SARAJEVO						
UKUPNO / TOTAL	71.455	70.873	99,19	42.892	42.691	99,53
Hadžići	5.639	5.622	99,70	3.468	3.455	99,63
Ilidža	11.785	11.680	99,11	7.039	6.997	99,40
Ilijaš	5.403	5.381	99,59	3.309	3.304	99,85
Vogošća	5.396	5.361	99,35	3.377	3.368	99,73
Trnovo	503	491	97,61	299	296	99,00
Grad Sarajevo	42.729	42.338	99,08	25.400	25.271	99,49
Centar	7.742	7.695	99,39	4.493	4.472	99,53
Novi Grad	19.978	19.774	98,98	12.077	12.031	99,62
Novo Sarajevo	8.569	8.495	99,14	5.140	5.122	99,65
Stari Grad	6.440	6.374	98,98	3.690	3.646	98,81
10. LIVANJSKI KANTON						
UKUPNO / TOTAL	9.267	9.186	99,13	4.606	4.574	99,31
Drvar	1.248	1.237	99,12	614	606	98,70
Glamoč	545	535	98,17	262	257	98,09
Grahovo	294	294	100,00	111	114	102,70
Kupres	395	388	98,23	240	240	100,00
Livno	4.084	4.063	99,49	2.057	2.045	99,42
Tomislavgrad	2.701	2.669	98,82	1.322	1.312	99,24

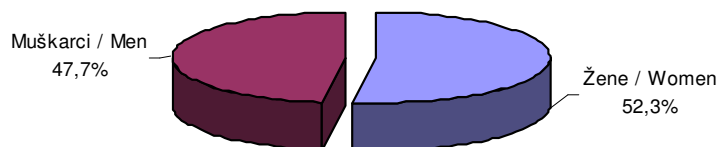
REGISTROVANA NEZAPOSLENA LICA PO KANTONIMA U FBiH
REGISTERED UNEMPLOYED PERSONS BY CANTON IN FBiH



RASPODJELA REGISTROVANE NEZAPOSLENOSTI PO KANTONIMA U FBiH
ALLOTMENT OF REGISTERED UNEMPLOYMENT BY CANTONS IN FBiH



RASPODJELA REGISTROVANE NEZAPOSLENOSTI PO SPOLU
ALLOTMENT OF REGISTERED UNEMPLOYMENT BY SEX



PREGLED BROJA REGISTROVANIH NEZAPOSLENIH LICA PO OPĆINAMA

Po kvalifikacionoj strukturi

REVIEW OF THE REGISTERED UNEMPLOYED PERSONS BY MUNICIPALITIES

By qualification

Tabela VII - Table VII

Maj/Svibanj 2015 - May 2015

KANTONI PO OPĆINAMA (CANTONS BY MUNICIPALITY)	STEPEN STRUCNOG OBRAZOVANJA / QUALIFICATION								
	SVEGA / TOTAL	VSS	VŠS	SSS	NSS	VKV	KV	PKV	NKV
FEDERACIJA BiH - UKUPNO (FEDERATION OF BiH - TOTAL)	385.540	25.776	5.345	100.074	677	1.891	130.816	7.650	113.311
ŽENE - UKUPNO (WOMEN - TOTAL)	201.668	17.487	3.399	59.662	623	251	54.334	2.821	63.091

1. UNSKO - SANSKI KANTON									
UKUPNO / TOTAL	45.618	2.209	483	9.015	73	171	14.043	1.588	18.036
Bihać	10.142	932	213	2.665	29	53	2.844	478	2.928
Bosanska Krupa	4.679	248	62	1.072	15	17	1.314	174	1.777
Bosanski Petrovac	1.138	43	13	252	0	4	430	19	377
Bužim	4.018	125	40	555	0	4	1.034	138	2.122
Cazin	10.299	392	79	1.845	0	17	3.339	275	4.352
Ključ	2.553	93	20	485	2	9	999	73	872
Sanski Most	4.475	162	30	866	1	60	1.697	155	1.504
Velika Kladuša	8.314	214	26	1.275	26	7	2.386	276	4.104
Žene / Women	22.159	1.462	296	5.342	71	22	5.320	403	9.243
Bihać	5.328	633	136	1.577	27	8	1.115	152	1.680
Bosanska Krupa	2.186	170	37	634	15	1	438	45	846
Bosanski Petrovac	573	26	7	144	0	0	203	11	182
Bužim	1.852	86	23	302	0	0	330	30	1.081
Cazin	4.757	256	44	1.071	0	3	1.270	74	2.039
Ključ	1.181	60	13	273	2	3	408	8	414
Sanski Most	2.075	101	22	520	1	5	657	37	732
Velika Kladuša	4.207	130	14	821	26	2	899	46	2.269

2. POSAVSKI KANTON									
UKUPNO / TOTAL	5.523	168	150	1.369	0	9	1.696	426	1.705
Domaljevac	454	12	20	83	0	0	128	18	193
Odžak	2.239	76	44	604	0	8	748	385	374
Orašje	2.830	80	86	682	0	1	820	23	1.138
Žene / Women	2.553	97	87	777	0	0	670	238	684
Domaljevac	195	7	13	50	0	0	47	10	68
Odžak	1.160	47	24	363	0	0	314	218	194
Orašje	1.198	43	50	364	0	0	309	10	422

3. TUZLANSKI KANTON									
UKUPNO / TOTAL	96.342	6.159	449	26.178	48	463	32.469	1.759	28.817
Banovići	5.338	454	17	1.636	0	31	1.974	38	1.188
Čelić	2.740	56	2	477	0	4	696	68	1.437
Doboj - Istok	2.555	121	10	506	0	7	1.075	25	811
Gračanica	9.315	476	48	1.977	3	61	3.831	309	2.610
Gradačac	7.390	259	22	1.610	0	36	2.343	313	2.807
Kalesija	8.678	312	50	2.146	9	15	2.760	79	3.307
Kladanj	2.680	134	8	650	0	2	896	37	953
Lukavac	10.543	706	46	3.547	0	77	3.443	114	2.610
Sapna	2.516	63	0	501	4	1	550	9	1.388
Srebrenik	8.554	460	23	2.035	0	18	3.185	231	2.602
Teočak	1.790	50	3	393	0	2	550	48	744
Tuzla	20.356	2.306	181	6.704	14	174	6.448	309	4.220
Živinice	13.887	762	39	3.996	18	35	4.718	179	4.140

Tabela VII - Table VII
(nastavak - continuation)

Maj/Svibanj 2015 - May 2015

KANTONI PO OPĆINAMA (CANTONS BY MUNICIPALITY)	STEPEN STRUČNOG OBRAZOVANJA / QUALIFICATION								
	SVEGA / TOTAL	VSS	VŠS	SSS	NSS	VKV	KV	PKV	NKV
3. TUZLANSKI KANTON									
Žene / Women	50.456	4.152	285	15.969	29	53	13.600	596	15.772
Banovići	3.045	266	15	1.017	0	0	892	25	830
Čelić	1.297	33	1	270	0	0	212	29	752
Doboj - Istok	1.351	80	6	339	0	2	457	5	462
Gračanica	4.814	338	29	1.228	3	2	1.787	33	1.394
Gradačac	3.397	194	16	1.046	0	4	878	81	1.178
Kalesija	4.482	206	39	1.328	7	3	1.048	18	1.833
Kladanj	1.448	80	5	391	0	0	391	5	576
Lukavac	5.845	489	29	2.199	0	4	1.541	56	1.527
Sapna	1.180	34	0	244	1	0	110	4	787
Srebrenik	4.417	326	16	1.207	0	2	1.484	57	1.325
Teočak	849	24	1	213	0	0	199	11	401
Tuzla	11.039	1.599	106	4.075	7	35	2.787	190	2.240
Živinice	7.292	483	22	2.412	11	1	1.814	82	2.467

4. ZENIČKO - DOBOJSKI KANTON									
UKUPNO / TOTAL	69.213	3.389	373	15.024	167	448	27.412	2.196	20.204
Breza	1.949	140	17	701	11	7	636	34	403
Doboj -Jug	989	40	0	178	4	8	432	18	309
Kakanj	6.867	435	38	1.386	12	29	3.012	170	1.785
Maglaj	5.008	141	13	689	0	27	1.821	170	2.147
Olovo	1.921	88	10	580	2	3	566	10	662
Tešanj	7.546	268	30	1.243	14	56	3.086	331	2.518
Usora	937	19	3	163	0	11	415	25	301
Vareš	1.330	75	9	367	10	4	461	29	375
Visoko	7.650	421	51	1.619	0	22	3.293	52	2.192
Zavidovići	7.343	270	28	1.758	0	21	3.019	178	2.069
Zenica	22.737	1.360	160	5.372	114	235	8.725	853	5.918
Žepče	4.936	132	14	968	0	25	1.946	326	1.525
Žene / Women	35.075	2.302	235	9.014	157	60	11.243	720	11.344
Breza	1.198	99	14	445	7	1	329	29	274
Doboj -Jug	489	28	0	121	4	1	170	5	160
Kakanj	3.388	278	33	841	11	3	1.207	57	958
Maglaj	2.663	100	9	408	0	2	684	47	1.413
Olovo	928	47	8	269	2	0	222	1	379
Tešanj	3.397	199	18	775	12	6	1.174	70	1.143
Usora	468	14	3	97	0	0	174	10	170
Vareš	674	45	3	210	10	0	166	6	234
Visoko	3.914	312	27	1.007	0	3	1.471	30	1.064
Zavidovići	3.425	171	17	940	0	2	1.129	53	1.113
Zenica	12.149	929	93	3.305	111	41	3.765	287	3.618
Žepče	2.382	80	10	596	0	1	752	125	818

5. BOSANSKO - PODRINJSKI KANTON									
UKUPNO / TOTAL	3.655	256	25	910	6	18	1.085	40	1.315
Foča / Ustikolina	353	8	2	66	0	3	106	2	166
Goražde	3.139	244	22	822	6	15	930	36	1.064
Pale / Prača	163	4	1	22	0	0	49	2	85

Tabela VII - Table VII
(nastavak - continuation)

Maj/Svibanj 2015 - May 2015

KANTONI PO OPĆINAMA (CANTONS BY MUNICIPALITY)	STEPEN STRUČNOG OBRAZOVANJA / QUALIFICATION								
	SVEGA / TOTAL	VSS	VŠS	SSS	NSS	VKV	KV	PKV	NKV
5. BOSANSKO - PODRINJSKI KANTON									
Žene / Women	2.016	170	18	513	3	3	461	33	815
Foča / Ustikolina	190	6	2	33	0	0	43	2	104
Goražde	1.745	162	15	472	3	3	398	30	662
Pale / Prača	81	2	1	8	0	0	20	1	49

6. SREDNJOBOSANSKI KANTON									
UKUPNO / TOTAL	40.683	1.267	1.013	9.494	0	231	15.298	563	12.817
Bugojno	6.093	205	150	1.257	0	19	2.492	25	1.945
Busovača	3.106	82	51	865	0	33	1.186	79	810
Dobretići	105	0	1	14	0	0	24	3	63
Donji Vakuf	2.938	86	62	664	0	2	1.276	13	835
Fojnica	2.120	44	61	539	0	6	680	37	753
Gornji Vakuf	3.086	69	83	637	0	1	1.318	52	926
Jajce	3.862	102	73	855	0	18	1.483	65	1.266
Kiseljak	2.594	85	59	690	0	9	1.071	41	639
Kreševo	705	17	18	206	0	1	276	2	185
Novi Travnik	3.951	69	133	962	0	52	1.410	69	1.256
Travnik	7.835	346	210	1.704	0	46	2.417	102	3.010
Vitez	4.288	162	112	1.101	0	44	1.665	75	1.129
Žene / Women	18.876	803	629	5.390	0	11	5.593	232	6.218
Bugojno	2.778	126	91	687	0	2	926	10	936
Busovača	1.515	54	31	551	0	1	463	15	400
Dobretići	53	0	1	6	0	0	13	3	30
Donji Vakuf	1.162	64	38	343	0	0	439	1	277
Fojnica	1.064	28	32	305	0	0	244	9	446
Gornji Vakuf	1.329	39	48	365	0	1	492	34	350
Jajce	1.864	58	46	486	0	1	563	35	675
Kiseljak	1.296	63	46	433	0	1	445	15	293
Kreševo	382	7	14	139	0	0	112	2	108
Novi Travnik	1.992	42	89	557	0	1	495	38	770
Travnik	3.311	216	120	871	0	2	757	31	1.314
Vitez	2.130	106	73	647	0	2	644	39	619

7. HERCEGOVAČKO-NERETVANSKI KANTON									
UKUPNO / TOTAL	33.616	2.869	1.227	10.232	0	117	11.797	471	6.903
Čapljina	3.312	210	148	1.070	0	15	1.231	68	570
Čitluk	2.386	203	102	765	0	1	1.007	11	297
Jablanica	2.374	186	43	656	0	6	938	46	499
Konjic	4.221	224	115	987	0	13	1.359	24	1.499
Mostar	16.893	1.767	676	5.650	0	73	5.511	275	2.941
Neum	364	23	22	103	0	1	153	3	59
Prozor / Rama	1.962	117	66	429	0	2	771	22	555
Ravno	35	2	1	13	0	0	11	1	7
Stolac	2.069	137	54	559	0	6	816	21	476

Tabela VII - Table VII
(nastavak - continuation)

Maj/Svibanj 2015 - May 2015

KANTONI PO OPĆINAMA (CANTONS BY MUNICIPALITY)	STEPEN STRUČNOG OBRAZOVANJA								
	SVEGA / TOTAL	VSS	VŠS	SSS	NSS	VKV	KV	PKV	NKV
7. HERCEGOVACKO-NERETVANSKI KANTON									
Žene / Women	17.371	2.006	794	5.662	0	8	4.899	266	3.736
Čapljina	1.712	140	95	577	0	3	559	34	304
Čitluk	1.302	142	76	430	0	0	470	8	176
Jablanica	1.149	129	21	355	0	0	326	22	296
Konjic	2.020	137	71	506	0	0	581	9	716
Mostar	8.939	1.280	433	3.147	0	3	2.219	166	1.691
Neum	172	15	12	51	0	0	68	2	24
Prozor / Rama	1.011	75	46	281	0	2	349	9	249
Ravno	11	1	0	3	0	0	4	1	2
Stolac	1.055	87	40	312	0	0	323	15	278

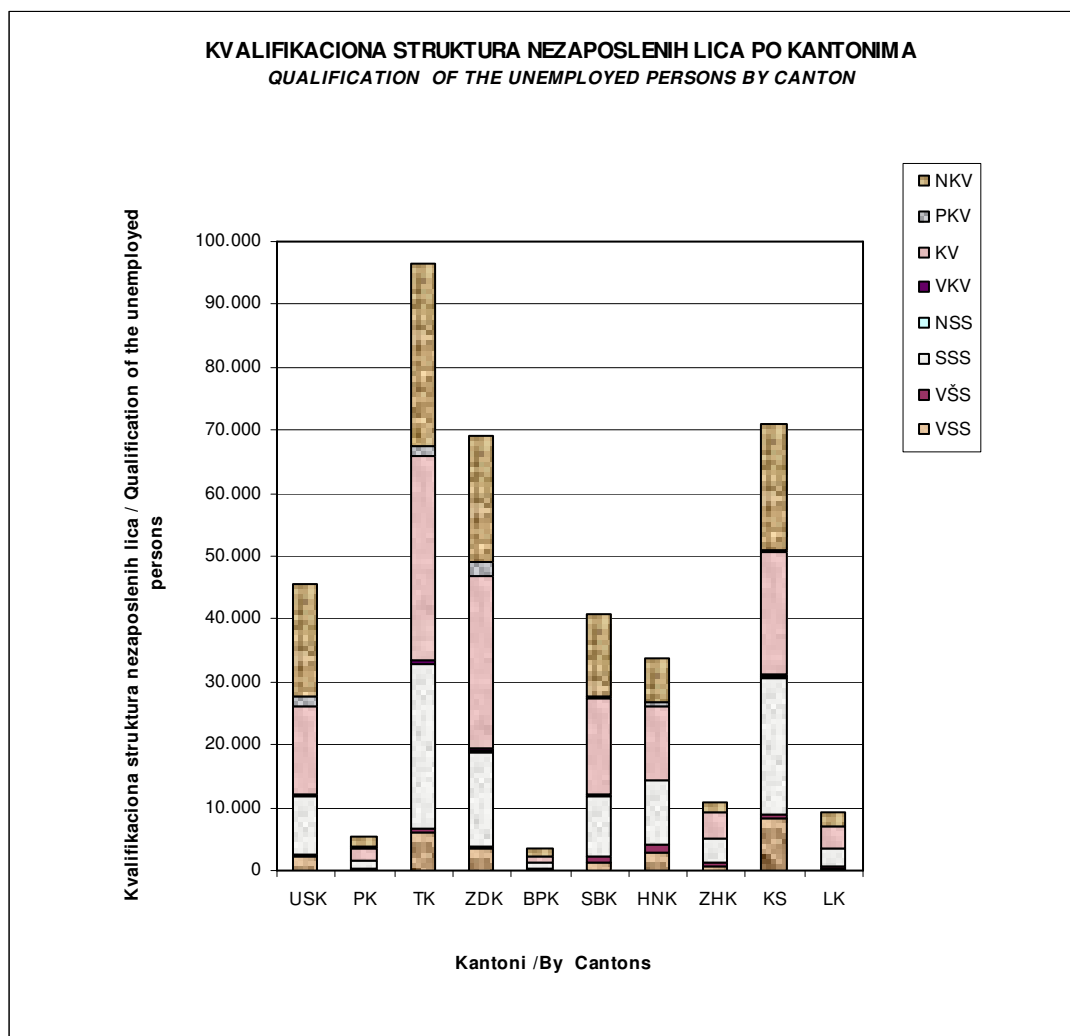
8. ZAPADNOHERCEGOVACKI KANTON									
UKUPNO / TOTAL	10.831	745	533	3.735	12	37	4.103	145	1.521
Grude	1.735	82	82	499	0	5	756	18	293
Ljubuški	2.733	213	124	802	0	3	1.235	30	326
Posušje	2.200	110	123	1.143	10	8	387	27	392
Široki Brijeg	4.163	340	204	1.291	2	21	1.725	70	510
Žene / Women	5.897	522	365	2.162	7	15	1.934	90	802
Grude	875	56	51	299	0	2	317	9	141
Ljubuški	1.422	148	83	458	0	1	567	15	150
Posušje	1.208	75	93	621	5	2	181	16	215
Široki Brijeg	2.392	243	138	784	2	10	869	50	296

9. KANTON SARAJEVO									
UKUPNO / TOTAL	70.873	8.243	831	21.449	351	378	19.424	377	19.820
Hadžići	5.622	259	24	1.432	2	13	1.840	20	2.032
Ilidža	11.680	1.049	123	3.458	68	79	3.376	102	3.425
Ilijaš	5.381	275	19	1.199	21	15	1.609	39	2.204
Vogošća	5.361	485	45	1.473	19	25	1.535	24	1.755
Trnovo	491	27	3	100	1	5	121	0	234
Grad Sarajevo	42.338	6.148	617	13.787	240	241	10.943	192	10.170
Centar	7.695	1.470	141	2.557	44	42	1.748	39	1.654
Novi Grad	19.774	2.256	243	6.164	104	103	5.485	89	5.330
Novo Sarajevo	8.495	1.652	155	2.920	56	47	1.986	34	1.645
Stari Grad	6.374	770	78	2.146	36	49	1.724	30	1.541
Žene / Women	42.691	5.679	543	13.365	346	75	9.026	197	13.460
Hadžići	3.455	187	16	900	2	0	872	13	1.465
Ilidža	6.997	712	83	2.175	67	15	1.570	54	2.321
Ilijaš	3.304	198	7	726	21	1	821	23	1.507
Vogošća	3.368	355	32	926	19	3	737	12	1.284
Trnovo	296	17	3	55	1	0	42	0	178
Grad Sarajevo	25.271	4.210	402	8.583	236	56	4.984	95	6.705
Centar	4.472	941	88	1.562	42	9	762	18	1.050
Novi Grad	12.031	1.576	167	3.926	104	29	2.519	51	3.659
Novo Sarajevo	5.122	1.151	94	1.789	54	10	947	15	1.062
Stari Grad	3.646	542	53	1.306	36	8	756	11	934

Tabela VII - Table VII
(nastavak - continuation)

Maj/Svibanj 2015 - May 2015

KANTONI PO OPĆINAMA (CANTONS BY MUNICIPALITY)	STEPEN STRUČNOG OBRAZOVANJA / QUALIFICATION								
	SVEGA / TOTAL	VSS	VŠS	SSS	NSS	VKV	KV	PKV	NKV
10. LIVANJSKI KANTON									
UKUPNO / TOTAL	9.186	471	261	2.668	20	19	3.489	85	2.173
Drvar	1.237	19	23	378	1	14	515	0	287
Glamoč	535	14	12	158	14	1	175	7	154
Grahovo	294	6	6	83	0	0	85	3	111
Kupres	388	11	16	125	0	0	108	13	115
Livno	4.063	299	92	1.200	0	3	1.524	49	896
Tomislavgrad	2.669	122	112	724	5	1	1.082	13	610
Žene / Women	4.574	294	147	1.468	10	4	1.588	46	1.017
Drvar	606	13	14	216	1	3	201	0	158
Glamoč	257	9	5	78	8	1	70	5	81
Grahovo	114	1	2	34	0	0	26	2	49
Kupres	240	9	10	88	0	0	60	7	66
Livno	2.045	187	47	639	0	0	734	26	412
Tomislavgrad	1.312	75	69	413	1	0	497	6	251



**NEZAPOSLENE OSOBE NA EVIDENCIJI - NAJBROJNIJA ZANIMANJA
PO STRUČNOJ SPREMI**

Tabela VIII - Table VIII

UNEMPLOYED PERSONS - PROFESSIONS BY LEVEL OF EDUCATION

Maj/Svibanj 2015 - May 2015

KANTON/ CANTON	VSS	UKUPNO		VŠS	UKUPNO		SSS	UKUPNO		KV I VKV	UKUPNO	
		UKUPNO	ŽENA		UKUPNO	ŽENA		UKUPNO	ŽENA		UKUPNO	ŽENA
USK	Dipl.ekonomist	526	349	Ekonomisti	162	103	Ekonomski teh.	1496	1179	Prodavač	2566	2230
	Dipl.pravnik	315	213	Viši med.tehničari-sestra	50	39	Maturant gimnazije	1101	721	Automehaničar	1475	0
	Prof.(raznih smjer.)	454	354	Nastavnici(r.smjer)+vas+učit.p.o	74	57	Mašinski teh.	1037	341	Krojač	1064	1037
	Dipl.ing.poljopriv(raznih smjerova)	113	75	Ing.tekstila	40	27	Poljoprivredni teh.	596	427	Vozači (svih smjerova)	997	30
	Dipl.med teh	82	67	Ing mašinstva	34	8	Teh.finalne ob.drвета	403	242	Inst(vodo,plinski,cent.g)	1059	1
PK	Ekonomista	69	38	Ekonomista	7	6	Komercijalist	228	136	Prodavač	308	215
	Pravnik	42	27	Pravnik	7	3	Ekonomista	98	70	Bravar	255	4
	Informatičar	18	5	Inženjer agronom	5	3	Medicinska sestra	94	68	Automehaničar	192	4
	Razredni učitelj	16	16	Inženjer drumskog saobraćaja	5	1	Administrator	86	48	Frizer	152	131
	Inženjer elektrotehnike	9	1	Inženjer tekstilne tehnologije	3	0	Administrativni službenik	84	46	Šivač tekstila	102	80
TK	Ekonomist	1067	703	Nast.razred.nast.	157	149	Maturant gimn.	3909	2712	Prodavač	5905	5327
	Pravnik	829	583	Ekonomista	74	50	Maš.tehničar	3029	934	Automehaničar	2211	3
	Pedagog	333	293	Pravnik	57	42	Ekon.tehničar	2105	1632	Bravar	2128	20
	Prof. bosanskog	261	232	Ekonomski služb.	34	21	Ekon.službenik	1535	1245	Kuhar	1466	1011
	Prof.fiz. i zdr.kult.	172	33	Nast.tehn.kult.	20	9	Hem.tehničar	1197	965	Vozač ter.voz.	1453	21
ZDK	Ekonomista	575	389	Ekonomista	121	72	Ekonomski tehničar	2802	2157	Prodavač	3901	3303
	Pravnik	559	422	Pravnik	51	31	Maturant gimnazije	2101	1413	Bravar	1845	53
	Profesor engleskog jezika	146	113	Učitelj predškolske djece	18	17	Mašinski tehničar	1350	487	Frizer	1836	1740
	Profesor razredne nastave	139	129	Nastavnik razredne nastave	17	14	Medicinska sestra	880	659	Automehaničar	1632	23
	Socijalni pedagog	107	93	Mašinski inženjer	14	6	Elektroenergetski tehničar	542	95	Kuhar	1221	924
BPK	Dipl. pravnik / bakalaureat pra	56	39	Ekonomista	6	4	Ekonomski tehničar	109	77	Prodavač	143	123
	Dipl. menadžer / bakalaureat	21	18	Pravnik	5	3	Mašinski tehničar	101	44	Vozač	83	4
	Dipl. ing. / bakalaureat / magi	20	13	Učitelj predškolske djece	3	3	Maturant gimnazije	98	60	Krojač	80	70
	Dipl. ekonomista/bakalaureat ekonomije, visoka poslovna Prof./bakalaureat	17	8	/			Poljoprivredni tehničar	90	45	Hemičar	54	48
	predškolskog odgoja / magistar prof. odgoja	12	12	/			Hemijski tehničar	74	59	Frizer	54	44
SBK	Ekonomist	195	137	Ekonomist	357	235	Maturant gimnazije	3131	822	Prodavač	3192	1372
	Pravnik	99	53	Pravnik	51	34	Ekonomski tehnič	1961	845	Konfektionar	649	225
	Inženjer preh.teh	38	19	Inženjer šumarstva	18	10	Mašinski tehnič	1046	214	Stolar	472	11
	Prof.engl.jezika	36	11	Inženjer prehramb.tehno	27	7	Elektrotehničar	1994	189	Bravar	1309	9
	inženjer poljopr	31	21	Saobraćajni inženjer	19	3	Medicinski tehničar	755	512	Mašinbravar	309	13
HNK	Pravnik	461	335	Ekonomski službenik	212	136	Ekonomski tehničar	1714	1189	Prodavač	2165	1728
	Ekonomist	245	167	Pravnik	108	75	Maturant gimnazije	1582	1054	Frizer za žene	901	849
	Profesor engleskog jezika	156	134	Učitelj predškolske djece	96	94	Strojarski tehničar	835	271	Automehaničar	868	0
	Inženjer agronom	155	82	Razredni učitelj	52	47	Medicinska sestra	510	360	Bravar	832	10
	Psiholog	113	101	Građevinski inženjer	41	14	Tehničar drumskog prometa	443	87	Konobar	674	116
ZHK	dipl. ekonomist	163	116	Ekonomist	199	137	Ekonomist	949	676	Trgovac	1233	946
	dipl. pravnik	86	56	Pravnik	37	30	Maturant gimnazije	634	391	Bravar	326	15
	prof. hrvatskog jezika	41	37	Razredni učitelj	31	27	Strojarski tehničar	321	151	Automehaničar	318	8
	novinar	25	17	Učitelj predškolske djece	29	27	Trgovac	177	99	Metalotokar	299	42
	prof. razredne nastave	24	23	Socijalni radnik	25	22	Elektrotehničar	199	44	Frizer	296	262
KS	dipl.ekonomista	1226	832	ekonomista	250	149	maturant gimnazije	3463	2353	prodavač	3843	3156
	dipl.pravnik	921	672	pravnik	124	96	ekonomski tehničar	2239	1828	vozač motornih vozila	1147	29
	socijalni radnik	494	446	nast.predškolskog vaspit.	46	45	mašinski tehničar	1839	646	frizer-vlasuljar	1055	973
	politolog	400	224	građevinski inženjer	42	13	medicinska sestra	705	570	automehaničar	1053	5
	novinar	331	256	nast.razredne nastave	37	35	grafički tehničar	593	333	bravar	761	36
LK	ekonomski	123	73	ekonomist	75	52	gimnazija	251	156	prodavač	614	506
	pravni	54	36	pravni	27	22	eektrotehničar	240	44	elektromehaničar	377	80
	agronom	21	11	inženjer agronom	21	10	strojarski tehničar	206	55	automehaničar	300	5
	novinarstvo	19	13	učitelj predškolske djece	11	11	ekonomski tehničar	188	147	bravar	274	15
	učitelj predškolske djece	18	18	strojarski inženjer	11	0	šumarski tehničar	162	39	kemijski laborant	200	177

MATERIJALNA I SOCIJALNA SIGURNOST NEZAPOSLENIH

Korisnici novčane naknade i zdravstvenog osiguranja - učešće žena, indeksi (FBiH po kantonima/županijama)

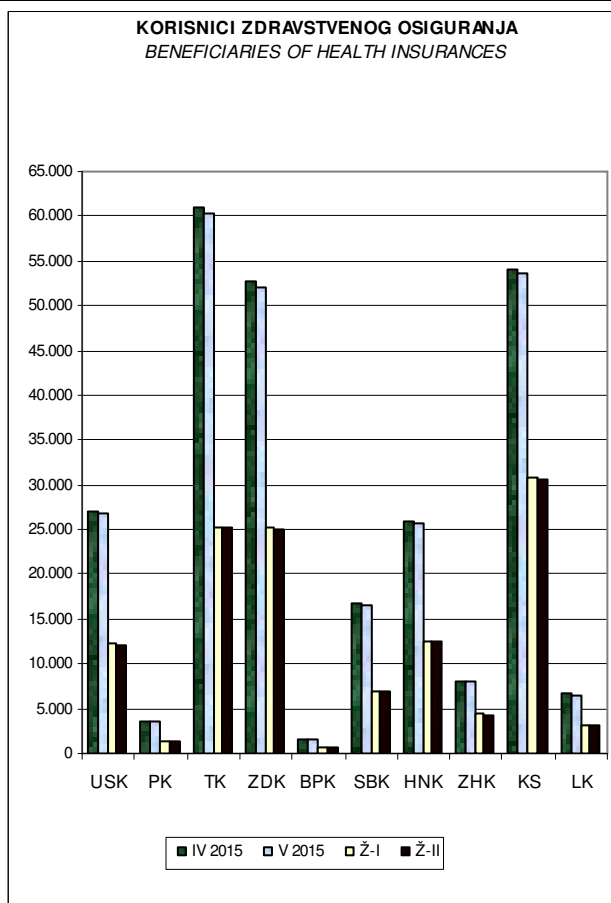
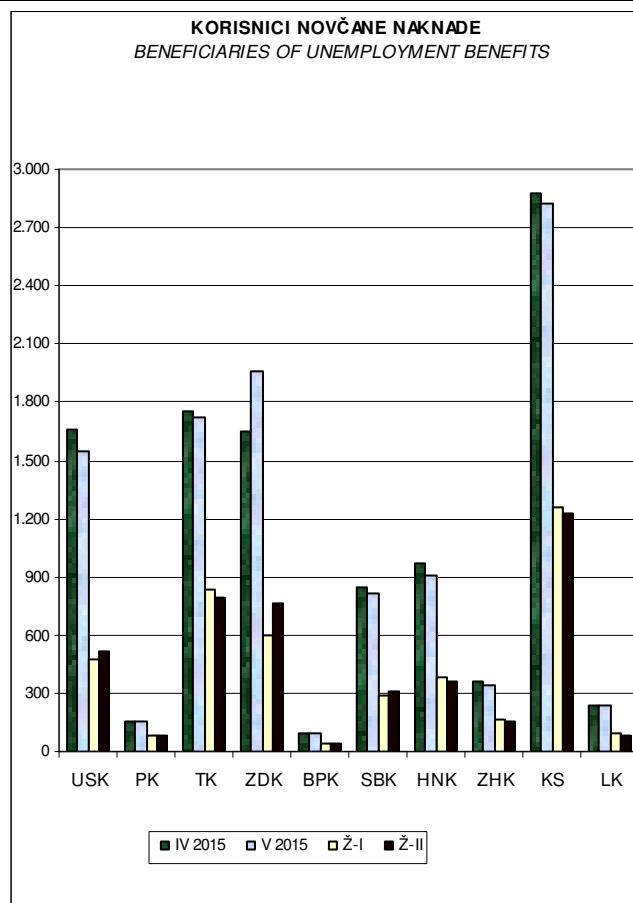
MATERIAL AND SOCIAL SECURITY OF THE UNEMPLOYED

Beneficiaries of unemployment benefits and health insurances - participation of women, indexes (FBiH by canton)

Tabela IX - Table IX

Maj/Svibanj 2015 - May 2015

KANTONI / CANTONS	Korisnici novčane naknade <i>Beneficiaries of unemployment benefits</i>			<i>Beneficiaries of unemployment benefits</i>		
	UKUPNO <i>Total</i>			ŽENE <i>Women</i>		
	IV 2015	V 2015	V 2015 IV 2015	IV 2015	V 2015	V 2015 IV 2015
FEDERACIJA BiH - UKUPNO (FEDERATION OF BiH - TOTAL)	10.589	10.595	100,06	4.216	4.342	102,99
1. Unsko - sanski	1.659	1.545	93,13	470	512	108,94
2. Posavski	152	157	103,29	80	87	108,75
3. Tuzlanski	1.750	1.722	98,40	839	797	94,99
4. Zeničko - dobojski	1.653	1.960	118,57	596	764	128,19
5. Bosansko - podrinjski	94	89	94,68	45	43	95,56
6. Srednjobosanski	842	813	96,56	288	305	105,90
7. Hercegovačko-neretvanski	967	909	94,00	382	365	95,55
8. Zapadnohercegovački	362	339	93,65	163	154	94,48
9. Kanton Sarajevo	2.874	2.825	98,30	1.262	1.230	97,46
10. Livanjski	236	236	100,00	91	85	93,41
	Korisnici zdravstvenog osiguranja <i>Beneficiaries of health insurances</i>			<i>Beneficiaries of health insurances</i>		
	UKUPNO <i>Total</i>			ŽENE <i>Women</i>		
	IV 2015	V 2015	V 2015 IV 2015	IV 2015	V 2015	V 2015 IV 2015
FEDERACIJA BiH - UKUPNO (FEDERATION OF BiH - TOTAL)	257.289	254.523	98,92	122.511	121.839	99,45
1. Unsko - sanski	27.041	26.724	98,83	12.182	12.112	99,43
2. Posavski	3.502	3.496	99,83	1.334	1.340	100,45
3. Tuzlanski	61.064	60.309	98,76	25.255	25.133	99,52
4. Zeničko - dobojski	52.743	52.078	98,74	25.207	25.040	99,34
5. Bosansko - podrinjski	1.662	1.670	100,48	645	647	100,31
6. Srednjobosanski	16.826	16.541	98,31	6.951	6.912	99,44
7. Hercegovačko-neretvanski	25.857	25.677	99,30	12.513	12.435	99,38
8. Zapadnohercegovački	7.981	7.939	99,47	4.374	4.355	99,57
9. Kanton Sarajevo	53.980	53.515	99,14	30.868	30.704	99,47
10. Livanjski	6.633	6.574	99,11	3.182	3.161	99,34



KORISNICI PRAVA NA PIO

(FBiH po kantonima/županijama)

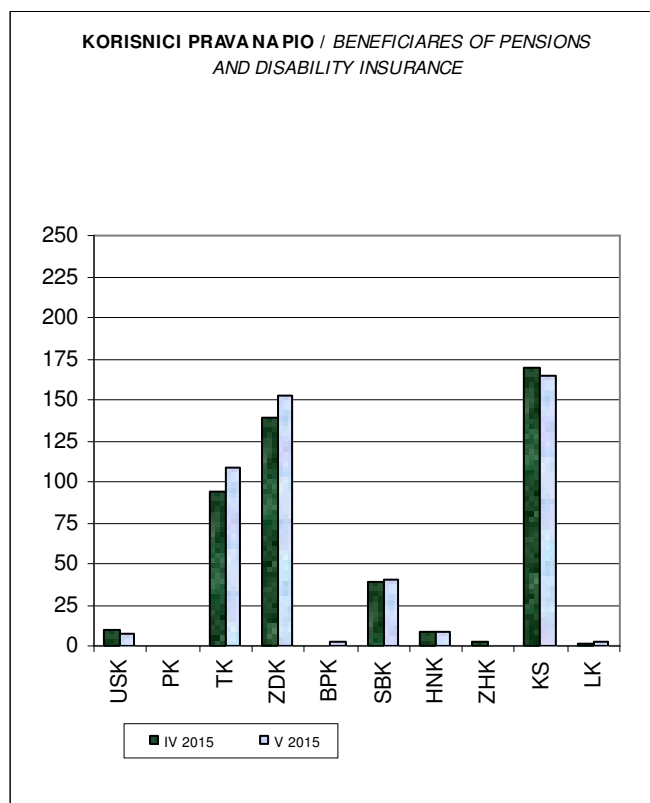
BENEFICIARIES OF PENSIONS AND DISABILITY INSURANCE

(Federation of BiH by canton)

Tabela X - Table X

Maj/Svibanj 2015 - May 2015

KANTONI / CANTONS	Korisnici prava na PIO		
	PIO beneficiaries		
	IV 2015	V 2015	$\frac{V\ 2015}{IV\ 2015}$
FEDERACIJA BiH - UKUPNO (FEDERATION OF BiH - TOTAL)	464	488	105,17
1. Unsko - sanski	10	7	70,00
2. Posavski	0	0	
3. Tuzlanski	94	109	115,96
4. Zeničko - dobojski	139	153	110,07
5. Bosansko - podrinjski	0	2	
6. Srednjobosanski	39	40	102,56
7. Hercegovačko-neretvanski	8	9	112,50
8. Zapadnohercegovački	3	0	0,00
9. Kanton Sarajevo	170	165	97,06
10. Livanjski	1	3	300,00



ZAPOSLENI STRANI DRŽAVLJANI

(FBiH po kantonima/županijama)

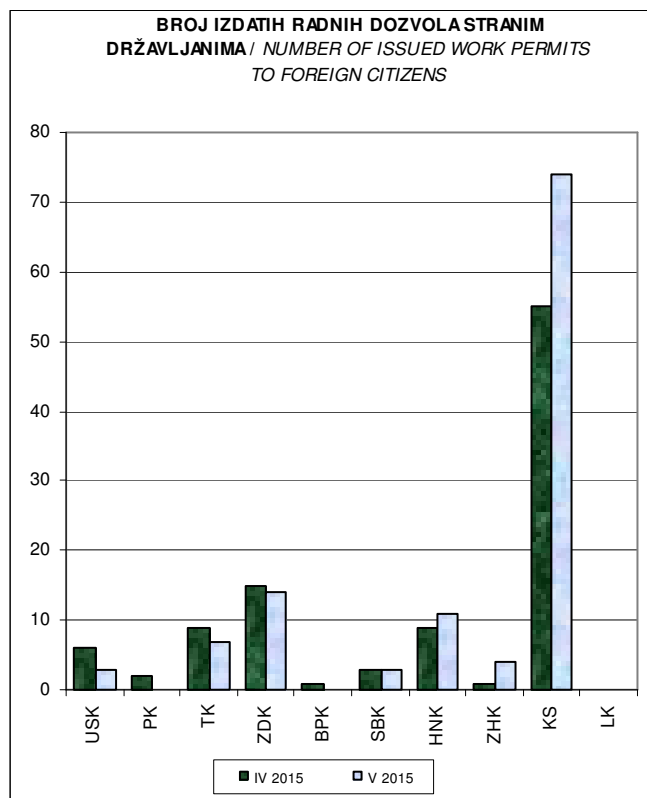
EMPLOYED FOREIGN CITIZENS

(Federation of BiH by canton)

Tabela XI - Table XI

Maj/Svibanj 2015 - May 2015

KANTONI / CANTONS	Broj izdatih radnih dozvola stranim državljanima <i>Number of issued work permits to foreign citizens</i>		
	IV 2015	V 2015	$\frac{V\ 2015}{IV\ 2015}$
FEDERACIJA BiH - UKUPNO (FEDERATION OF BiH - TOTAL)	101	116	114,85
1. Unsko - sanski	6	3	50,00
2. Posavski	2	0	0,00
3. Tuzlanski	9	7	77,78
4. Zeničko - dobojski	15	14	93,33
5. Bosansko - podrinjski	1	0	0,00
6. Srednjobosanski	3	3	100,00
7. Hercegovačko-neretvanski	9	11	122,22
8. Zapadnohercegovački	1	4	400,00
9. Kanton Sarajevo	55	74	134,55
10. Livanjski	0	0	



IZVOR PODATAKA I METODOLOŠKA OBJAŠNJENJA

Izvori podataka koji se koriste u izradi Statističkog pregleda su podaci koje vode službe za zapošljavanje u Federaciji Bosne i Hercegovine.

Podaci se prikupljaju i obrađuju mjesečno i publikuju oko 15. u mjesecu za prethodni mjesec.

OBJAŠNJENJE ZNAKOVA I POJMOVA

1. NEZAPOSLENA LICA su lica bez zaposlenja, sposobna za rad, starosne dobi od 15 do 65 godina evidentirana u biroima za zapošljavanje.
2. LICA KOJA PRVI PUT TRAŽE ZAPOSLENJE su evidentirana lica u biroima koja ranije nisu bila u radnom odnosu.
3. NEZAPOSLENA LICA ZBOG PRESTANKA RADA ORGANIZACIJA I POSLODAVACA su evidentirana lica u biroima za zapošljavanje a ostala su bez posla zbog prestanka rada organizacija i poslodavaca.
4. KORISNICI NOVČANE NAKNADE su nezaposlena lica evidentirana u općinskim biroima koja su prema odredbama Zakona ostvarila ovo pravo.
5. NOVOPRIJAVLJENA LICA KOJA PRVI PUT TRAŽE ZAPOSLENJE su lica koja se općinskim biroima prijavljuju prvi put radi zaposlenja u tekućem mjesecu.
6. ZAPOSLENI SA EVIDENCIJE SLUŽBI ZA ZAPOSŁJAVANJE su lica koja su se zaposlila u zemlji i inostranstvu tokom izvještajnog mjeseca a bila su evidentirana u službama.
7. POTREBE ZA RADNICIMA predstavljaju broj traženih radnika i pripravnika za nepopunjena i novootvorena radna mjesta koja organizacije i poslodavci prijavljuju biroima u toku izvještajnog mjeseca.
8. REALIZOVANE PRIJAVE O POTREBAMA ZA RADNICIMA predstavljaju broj zaposlenih radnika i pripravnika prema izvještaju o zasnivanju radnog odnosa, koji poslodavci dostavljaju biroima tokom izvještajnog mjeseca.

ZNAKOVI

-	nema pojave
...	ne raspolože se podacima
'	podatak manji od 0,5 date jedinice mjere
*	ispravljen podatak
^{1/}	napomena ispod teksta ili tabele
Ø	prosjeak
()	procijenjen podatak

SKRAĆENICE

NKV	nekvalifikovani radnik	VKV	visokokvalifikovani radnik
PKV	polukvalifikovani radnik	SSS	srednja stručna sprema
NSS	niža stručna sprema	VŠS	viša školska sprema
KV	kvalifikovani radnik	VSS	visoka stručna sprema

SKD standardna klasifikacija djelatnosti

01. USK	Unsko - sanski kanton	07. HNK	Hercegovačko - neretvanski kanton
02. PK	Posavski kanton	08. ZHK	Zapadnohercegovački kanton
03. TK	Tuzlanski kanton	09. KS	Kanton Sarajevo
04. ZDK	Zeničko - dobojski kanton	10. LK	Livanjski kanton
05. BPK	Bosansko - podrinjski kanton		
06. SBK	Srednjobosanski kanton		

DATA SOURCES AND METHODOLOGICAL EXPLANATIONS

Data sources used for the Monthly Statistics Bulletin are data of the FBiH Employment Services. Data are collected and analysed on a monthly basis and published around the 15th of the month for the previous month.

EXPLANATION OF SYMBOLS AND TERMS

1. *UNEMPLOYED PERSONS* are persons without employment, capable of working, aged 15 to 65, registered at the Municipal Employment Bureaus as seekers of employment.
2. *PERSONS SEEKING EMPLOYMENT FOR THE FIRST TIME* are yet to be employed persons registered at the Municipal Employment Bureau.
3. *UNEMPLOYED PERSONS DUE TO THE DISSOLUTION OF ORGANISATIONS AND EMPLOYERS* are unemployed persons registered at the Municipal Employment Bureau who have lost their jobs because of the dissolution of organisations and employers.
4. *USERS OF UNEMPLOYMENT BENEFITS* are unemployed persons registered at the Municipal Employment Bureaus who have realised unemployment benefit, according to the regulations of the Law on Employment.
5. *NEWLY REGISTRATED PERSONS WHO ARE SEEKING EMPLOYMENT FOR THE FIRST TIME* are unemployed persons registered for the first time at the Municipal Employment Bureau in the current month.
6. *EMPLOYED PERSONS FROM THE REGISTER OF THE EMPLOYMENT SERVICE* are persons who have become employed either in FBiH or abroad during the reporting month, and who have been registered at the Employment Service.
7. *VACANCIES* represent the number of workers and interns sought for vacant and newly opened jobs about which the employers have informed the Municipal Employment Bureau about during the reporting month.
8. *REALISED VACANCIES* represent the number of the employed workers and interns according to the report on employment about which the employers have informed the Municipal Employment Bureau during the reporting month.

SYMBOLS

-	no entry
...	data not available
'	value is less than 0.5 of the given measure unit
*	revised data
¹ / ₂	footnote
Ø	average
()	estimated data

ABBREVIATIONS

NKV	unskilled workers	VKV	highly-skilled workers
PKV	semi-skilled workers	SSS	secondary education
NSS	primary education	VŠS	higher expertise
KV	skilled workers	VSS	university education

01. USK	Una - Sana Canton	07. HNK	Herzegovina - Neretva Canton
02. PK	Posavina Canton	08. ZHK	West Herzegovina Canton
03. TK	Tuzla Canton	09. KS	Sarajevo Canton
04. ZDK	Zenica - Dobož Canton	10. LK	West Bosnia Canton
05. BPK	Bosnian Podrinje Canton		
06. SBK	Central Bosnia Canton		

ADRESE I BROJEVI TELEFONA KANTONALNIH SLUŽBI ZA ZAPOŠLJAVANJE :

UNSKO - SANSKI KANTON					
	JU SLUŽBA ZA ZAPOŠLJAVANJE UNSKO - SANSKOG KANTONA	Ramo Sulić v.d. direktora	Branislava Đurđeva 1 77 000 Bihać	tel: 037/ 229 730 fax: 037/ 229-756	jusluzap@bih.net.ba
1.	Bihać	Kečalović Sead	Branislava Đurđeva 1	tel/fax: 037/229-749	
2.	Bosanska Krupa	Skenderović Razija	511. Slavne brdske brigade bb	tel/fax: 037/476-526	
3.	Bosanski Petrovac	Ferizović Amir	Bosanska bb	tel/fax: 037/881-052	
4.	Bužim	Dervić Džemaludin	505. Viteške brigade bb	tel/fax: 037/410-470	
5.	Cazin	Ružnić Mustafa	Cazinske brigade bb	tel/fax: 037/514-049	
6.	Ključ	Hadžić Jasim	Branilaca BiH 127	tel/fax: 037/660-124	
7.	Sanski Most	V.D.Ogrešević Esmā	Deseti oktobar bb	tel/fax: 037/689-368	
8.	Velika Kladuša	Čaušević Amra	Ibrahima Mržljaka 5	tel/fax: 037/775-370	
POSAVSKI KANTON					
	SLUŽBA ZA UPOŠLJAVANJE ŽUPANIJE POSAVSKE	Stanko Vincetić, v.d. ravnatelja	Jug I b.b. (zgrada suda) 76 270 Orašje	tel: 031/ 712 - 306 fax: 031/ 712 - 306	ravnatelj@szuzp.ba administrator@szuzp.ba pravnik@szuzp.ba
1.	Orašje	Mato Mišković, v.d.	Ulica III br. 15	tel/fax: 031/ 713 - 964	biroorasje@szuzp.ba
2.	Domaljevac - Šamac	Klarić Đuro	Posavskih branitelja 148	tel/fax: 031/ 791 - 931	birodomaljevac@szuzp.ba
3.	Odžak	Aida Radić, v.d.	Omladinska bb	tel: 031/ 710-745 fax: 031/ 761- 421	biroodzak@szuzp.ba
TUZLANSKI KANTON					
	JU SLUŽBA ZA ZAPOŠLJAVANJE TUZLANSKOG KANTONA	Senad Muhamedbegović, direktor	Bosne srebrene br.31 75 000 Tuzla	centr: 035/ 228-568 centr: 035/228-578 fax: 035/228-573	birotk@hotmail.com
1.	Tuzla	Kravić Mirela	Bosne srebrene br.31	tel/fax: 035/ 228-572 centr.035/306-453	birotz@hotmail.com
2.	Banovići	Mujić Halil	119.Muslimanske br.3	tel/fax: 035/871-260 035/871-261	birobanovici@bih.net.ba
3.	Čelić	Ibrišimović Azra	Alije Izetbegovića 60/2	tel/fax.035/ 668-060 035/668-061	birocel@bih.net.ba
4.	Doboj - Istok	Mrković Semir	Brijesnica b.b.	tel/fax: 035/727 -060 035/727-061	birodobojstok@bih.net.ba
5.	Gračanica	Terzić Refija	Alije Izetbegovića 20 B	tel/fax:035/702-719 035/700-661	birograc@bih.net.ba
6.	Gradačac	Smajlović Mirsada	I.Kapetanovića b.b.	tel/fax: 035/ 821-740 035/821-741	biograd@bih.net.ba
7.	Kalesija	Mujanović Miralem	Patriotske lige b.b.	tel/fax: 035/610-281 035/631-266	szzp.kalesija@bih.net.ba
8.	Kladanj	Jakupović Esmā	Kladanjskih brigada br.1	tel/fax: 035/622-080	birokladani@bih.net.ba
9.	Lukavac	Ejubović Rifat	Redžepa ef. Muminhodžića br. 4	tel/fax: 035/550-156 035/550-155	biroluk@bih.net.ba
10.	Sapna	Muharemović Azem	206. Viteške brigade b.b.	tel/fax: 035/599-070	birosapna@bih.net.ba
11.	Srebrenik	Smajlović Ohran	211. Oslobođilačke brigade br. 12	tel/fax: 035/647-230 035/647-231	birosreb@bih.net.ba
12.	Teočak	Husić Senajil	Krstac b.b.	tel/fax: 035/754-030	szz.teocak@bih.net.ba
13.	Živinice	Jusić Bajro	Oslobođenja br. 20	tel/fax: 035/740-520 035/740-521	birozivinice@bih.net.ba

ZENIČKO – DOBOJSKI KANTON					
	JU SLUŽBA ZA ZAPOŠLJAVANJE ZENIČKO - DOBOJSKOG KANTONA	Ratko Orlandić, direktor	Adolfa Goldbergera 6 72 000 Zenica	centr: 032/ 448-200 fax: 032 / 405-173	szz_zedo@bih.net.ba
1.	Zenica	Bradarac Alma	Adolfa Goldbergera 6	tel/fax: 032/ 448-219	
2.	Breza	Bašić Fikret	Bogumilska 10	tel/fax: 032/ 789-390	
3.	Doboj-Jug	Katić Ivan	Matuzići bb	tel/fax: 032/699-130	
4.	Kakanj	Marušić Mahir	Alije Izetbegovića L 1	tel/fax: 032/552-390	
5.	Maglaj	Delić Sulejman	Aleja ljljana 14	tel/fax: 032/609-611	
6.	Olovo	Hasanspahić Refik	Radnička 6	tel/fax: 032/828-310	
7.	Tešanj	Berberović Muharem	Armije BiH bb	tel/fax: 032/656-700	
8.	Usora	Katić Ivan	Žabljak bb	tel/fax: 032/895-293	
9.	Vareš	Operta-Svinčicki Jasna	Zvijezda 41	tel/fax: 032/849-260	
10.	Visoko	Ahić Tarik	Hadžihasanova 23	tel/fax: 032/731-620	
11.	Zavidovići	Ahmić Hazim	Patriotske lige blok C	tel/fax: 032/868-511	
12.	Žepče	Šišić Biljana	S.Tomaševića 1	tel/fax: 032/888-187	
BOSANSKO – PODRINJSKI KANTON					
	JU SLUŽBA ZA ZAPOŠLJAVANJE BOSANSKO - PODRINJSKOG KANTONA	Nafija Hodo, direktorica	Maršala Tita 13 73 000 Goražde	tel: 038/221-546	szzbpk@bih.net.ba
1.	Goražde	Hadžić Fikreta	Maršala Tita 13	tel: 038/221-546	
2.	Foča - Ustikolina	Čengić Amela	Omladinskih brigada bb	tel: 038/518-382	
3.	Pale - Prača	Aganović Alija	VI Hrenovački bataljon	tel: 038/799-446	
SREDNJOBOSANSKI KANTON					
	SLUŽBA ZA ZAPOŠLJAVANJE SBK / ŽSB	Željko Lončar, direktor	Konatur bb 72 270 Travnik	centr: 030/518-764 tel/fax: 030/501-843	info@szzksbsbk.com.ba
1.	Bugojno	Duvnjak Dževad	Nugle II - 15	tel/fax: 030/251-235	
2.	Busovača	Marica Akrap	Nikole Šubića Zrinskog bb	tel/fax: 030/732-094	
3.	Dobretići	Idžanović Srećko	Dobretići bb	tel : 030/641-194	
4.	Donji Vakuf	Imširpašić Vasva	Omladinska bb	tel/fax: 030/205-539	
5.	Fojnica	Dedić Bibija	Hadrovići 10	tel/fax: 030/544-401 544-402	
6.	Gornji Vakuf - Uskoplje	Filipović Amir	Kralja Tomislava bb, Gornji Vakuf-Uskoplje	tel/fax : 030/494-158	
7.	Jajce	Ljubičić Vesna	Zagrebačka bb	tel/fax : 030/654-195	
8.	Kiseljak	Madžar Pero	Bana Josipa Jelačića bb	tel/fax: 030/879-579	
9.	Kreševo	Lalić Vlado	Fra Grge Martića 120	tel/fax: 030/806-522	
10.	Novi Travnik	Hajrić Ekrem	Mehmeda Spahe 13	tel/fax: 030/542-626	
11.	Travnik	Bajrić Nermina	Mehmeda Paše Kukavice 13 Tvornička bb Nova Bila	tel/fax: 030/540-261 tel/fax: 030/708-872 tel/fax: 030/708-873	
12.	Vitez	Krišto Marija	Stjepana Radića bb	tel/fax: 030/712-473	

HERCEGOVAČKO – NERETVANSKI KANTON					
	SLUŽBA ZA ZAPOŠLJAVANJE HNK/HNŽ	Vlado Čuljak, direktor	Kralja Tvrtka 19 88 000 Mostar	tel/fax : 036/ 321-824 036/ 311-157 036/ 311-717	ravnatelj@zzz.tel.net.ba
1.	Čapljina	Nikolina Rajić	Ante Starčevića 4	tel. 036/ 808 - 135	capljina@zzz.tel.net.ba
2.	Čitluk	Ostojić Nikola	Kralja Tomislava bb	tel. 036/ 642 - 630	citluk@zzz.tel.net.ba
3.	Jablanica	Teletović Ajdin	Trg oslobođenja bb	tel/fax: 036/752-818	biro.jablanica@bih.net.ba
4.	Konjic	Faladžić Adnan	Kolonija 8	tel. 036/726 - 253	biro.konjic@bih.net.ba
5.	Neum	Udženija Ivan	Zagrebačka bb	tel. 036/ 880 - 219	neum@zzz.tel.net.ba
6.	Prozor/Rama	Džalto Jure	Splitska bb	tel. 036/ 770 - 102	prozor-rama@zzz.tel.net.ba
7.	Ravno	Vukić Antica	Ravno bb	tel. 036/ 891 - 030	ravno@zzz.tel.net.ba
8.	Stolac	Rajić Mirko	Banovinska 4	tel. 036/ 853 - 330	stolac@zzz.tel.net.ba
9.	Mostar	Nikola Božić Sabina Šantić	Kralja Tvrtka 19 Braće Fejića 53A	tel. 036/321 - 824 tel. 036/551 - 331	mostar@zzz.tel.net.ba odjeljenje2mostar@bih.net.ba
ZAPADNOHERCEGOVAČKI KANTON					
	SLUŽBA ZA ZAPOŠLJAVANJE ŽUPANIJE ZAPADNOHERCEGOVAČKE	Mario Bušić, v.d. direktora	Trg Herceg - Bosne 1 88 340 Grude	tel : 039/661 - 396 039/ 661 - 397 fax : 039/ 661 - 398	info@szz-zzh.ba
1.	Grude	Filipović Vitomir	Fra Gabre Grubišića bb	tel: 039/ 662 - 171	grude@szz-zzh.ba
2.	Ljubuški	Nižić Zora	Trg kralja Tvrtka bb	tel: 039/ 830 -576	ljubuski@szz-zzh.ba
3.	Posušje	Erceg Ivana	Dalmatinska bb	tel: 039/ 681 - 055	posusje@szz-zzh.ba
4.	Široki Brijeg	Ćosić Marijana	Kralja Tomislava 1	tel: 039/ 704 - 928	sirokibrijeg@szz-zzh.ba
KANTON SARAJEVO					
	JU SLUŽBA ZA ZAPOŠLJAVANJE KANTONA SARAJEVO	Igor Kamočaji, direktor	Đoke Mazalića 3 71 000 Sarajevo	tel: 033/ 251-260 033/ 569-100 fax : 033/ 204 -177	iuszks@bih.net.ba
1.	Hadžići	Kadić Salko	Hadželi 128	tel/fax: 033/428-620	birohadzici@iuszks.com.ba
2.	Ilidža	Smailbegović Muhamed	Mala aleja 2	tel/fax : 033/627-914 033/762-670	biroilidza@iuszks.com.ba
3.	Ilijaš	Nožić Đenan	Ivana Franje Jukića 4	tel/fax :033/ 400-037 033/ 403-350	biroilijas@iuszks.com.ba
4.	Vogošća	Agić Džemila	Jošanička 30	tel/fax: 033/ 424-080 033/ 424 -081	birovoqosca@iuszks.com.ba
5.	Trnovo	Spahić Suad	Trnovo bb	tel/fax : 033/ 439-046	birotrnovo@iuszks.com.ba
6.	Centar	Vrućak - Zukanović Hatidža	Mehmeda Spahe do br.12	tel/fax: 033/ 225-786 033/ 214-438	birocentar@iuszks.com.ba
7.	Novi Grad	Biber Bajro	Teheranski trg 6-8	tel/fax: 033/ 469-812 033/ 469-813	biroNovigrad@iuszks.com.ba
8.	Novo Sarajevo	Mulać Amela	Ložionička 5	tel/fax : 033/ 653-217 033/ 652-457	biroNovosarajevo@iuszks.com.ba
9.	Stari Grad	Sanela Karović	Sime Milutinovića br. 4	tel/fax: 033/ 557-247 033/ 557-246	birostarigrad@iuszks.com.ba
LIVANJSKI KANTON					
	ŽUPANIJSKI ZAVOD ZA UPOŠLJAVANJE	Anto Omazić, direktor	Kralja Tvrtka 5 80 101 Livno	tel/fax: 034/203 - 306 tel: 034/ 203 - 201	zzz.uposljavanje@tel.net.ba
1.	Livno	Vrdoljak Branka	Kralja Tvrtka 19	tel: 034/ 201- 306	
2.	Tomislavgrad	Kozarić Mira	Mijata Tomića bb	tel: 034/ 352 - 114	
3.	Kupres	Turalija Rajka	Kralja Tvrtka bb	tel: 034/ 274 - 271	
4.	Glamoč	Damjanović Vlatka	Dr. Ante Starčevića	tel: 034/ 273 - 084	
5.	Bosansko Grahovo	Sarić Milena	Ulica HVO-a bb	tel: 034/ 850 - 211	
6.	Drvar	Kordić Kaja	Kralja Tomislava 40	tel: 034/ 819 - 599	