



01/15

B I L T E N / B U L L E T I N

STATISTIČKI PREGLED – JANUAR/SIJEČANJ 2015. GODINE
STATISTICAL REVIEW – JANUARY 2015



Sarajevo, februar/veljača 2015. godine

Sarajevo, February 2015

Izdavač: **Federalni zavod za zapošljavanje Sarajevo**
Publisher: Federal Employment Institute Sarajevo
71 000 Sarajevo
Đoke Mazalića 3
Telefon : 562-900
Fax : 208-257
e-mail : info@fzzz.ba
web : www.fzzz.ba

Za izdavača: **Direktor** **Kenan Rešo**
For the publisher: Director

Rukovodilac Sektora za Sead Pita
ekonomske poslove, evidencije
i informacione tehnologije
Head of the Sector for Economy,
Statistics and Information
Technologies

Rukovodilac Odjeljenja Samir Brković
Head of the Department for
Information Technologies and
Statistics

Priprema i **Odjeljenje za informacione** Fadil Suljić
obrada za **tehnologije, evidencije i**
štampanje: **statistiku**
Edited by: Department for Information
Technologies and Statistics

Prevod: **Stručni saradnik za informisanje** Haris Čuljević
Translation: Expert Associate for PR

SADRŽAJ

Table of Contents

Statistički pregled	2	
<i>Statistical Review</i>	3	
Tabela A (Table A)	Prijavljeni na evidenciju nezaposlenih po prestanku radnog odnosa i zaposleni sa evidencije po kantonima – januar/siječanj 2015 godine <i>Registered unemployed upon termination of employment and registered employed by canton, January 2015</i>	4
Tabela B (Table B)	Kretanje broja nezaposlenih i zaposlenih prema evidencijama Federalnog zavoda za zapošljavanje <i>Number of the unemployed and employed according to the register of the Federal Employment Institute</i>	5
Tabela I i II (Table I&II)	Zaposlenost po područjima i kantonima – decembar/prosinac 2015. godine <i>Employment by sector of activities and by canton – December 2015</i>	6
Tabela III (Table III)	Registrovana nezaposlenost po kvalifikacionoj strukturi, januar/siječanj 2015. godine <i>Registered unemployment by qualification, January 2015</i>	7
Tabela IIIa (Table IIIa)	Pregled broja zaposlenih lica sa evidencije <i>Overview of the number of employed persons from the register</i>	8
Tabela IV (Table IV)	Posredovanje u zapošljavanju - ponuda i potražnja, nezaposlenost po spolnoj strukturi, januar/siječanj 2015 godine <i>Mediation in employment – offer and demand by gender structure, January 2015</i>	9
Tabela V (Table V)	Registrovana nezaposlenost po kantonima i spolu, januar/siječanj 2015 godine <i>Registered unemployment by canton and gender, January 2015</i>	10
Tabela Va (Table Va)	Registrovana nezaposlenost po dobi, spolu i kantonima, januar/siječanj 2015 godine <i>Registered unemployment by age, gender and canton, January 2015</i>	11
Tabela Vb (Table Vb)	Registrovana nezaposlenost po dobi, stepenu obrazovanja i spolu, januar/siječanj 2015 godine <i>Registered unemployment by age, qualification and gender, January 2015</i>	12
Tabela VI (Table VI)	Registrovana nezaposlenost po općinama i spolu, januar/siječanj 2015 godine <i>Registered unemployment by municipality and gender, January 2015</i>	13
Tabela VII (Table VII)	Pregled broja registrovanih nezaposlenih lica po općinama i kvalifikacionoj strukturi, januar/siječanj 2015 godine <i>Registered unemployment by municipality and qualification, January 2015</i>	17
Tabela VIII (Table VIII)	Najbrojnija zanimanja po stručnoj spremi, januar/siječanj 2015 godine <i>Professions by qualification, January 2015</i>	22
Tabela IX (Table IX)	Materijalna i socijalna sigurnost nezaposlenih po kantonima, januar/siječanj 2015 godine <i>Material and social insurance of the unemployed by canton, January 2015</i>	23
Tabela X (Table X)	Korisnici prava na PIO po kantonima, januar/siječanj 2015 godine <i>Beneficiaries of the pension and disability insurance by canton, January 2015</i>	24
Tabela XI (Table XI)	Zaposleni strani državljani po kantonima, januar/siječanj 2015 godine <i>Employed foreign citizens by canton, January 2015</i>	25
Metodološka objašnjenja	26	
<i>Methodological explanations</i>	27	
Adrese i brojevi telefona kantonalnih službi za zapošljavanje	28	
<i>Addresses and telephone numbers of the cantonal employment services</i>		

Molimo korisnike ove publikacije da prilikom korištenja podataka navedu izvor
We kindly ask the users of this publication to state the source when using data from this publication

STATISTIČKI PREGLED

Brisanje sa evidencije nezaposlenih

U januaru 2015. godine sa evidencija kantonalnih službi za zapošljavanje brisano je 7.550 osoba, od čega su zaposlene 4.552. Od broja brisanih zbog zaposlenja, 1.528 osoba su sa srednjom stručnom spremom IV stepena (SSS), 1.515 sa srednjom stručnom spremom III stepena (KV), te 941 osoba sa visokom stručnom spremom (VSS).

Prijavljivanje na evidenciju nezaposlenih

U januaru 2015. godine na evidenciju nezaposlenih se prijavilo 10.418 osoba, od čega 4.365 po prestanku radnog odnosa, što je u poređenju s prethodnim mjesecom povećanje za 944, odnosno 27,59%.

Zaposlenost

Dana 31.12.2014. godine u Federaciji BiH je bilo zaposleno 448.720 osoba, od čega 268.307 (59,79%) u privredi i 174.386 (38,86%) van privrede. Broj zaposlenih u odnosu na prosjek iz prošle godine veći je za 13.607, odnosno 3,13%, a u odnosu na prethodni mjesec za 847, odnosno 0,19%.

Posredovanje u zapošljavanju

Kantonalne službe za zapošljavanje su u januaru 2015. godine posredovale u zapošljavanju 2.363 osobe, što je u poređenju s prethodnim mjesecom smanjenje za 234.

Nezaposlenost

Dana 31.1.2015. godine na evidencijama službi za zapošljavanje bile su registrirane 395.133 osoba, što je u odnosu na prethodni mjesec povećanje za 2.868, odnosno 0,73%. Udio ženske populacije u broju nezaposlenih iznosi 203.903, odnosno 51,60%. Od ukupnog broja nezaposlenih, 271.526 (68,72%) je stručnih, 123.607 (31,28%) nestručnih osoba, a njih 172.196 (43,58%) prvi puta traži zaposlenje. Na evidenciji nezaposlenih bila je registrirana 126.051 osoba dobi između 15 i 29 godina, što u poređenju s prethodnim mjesecom predstavlja smanjenje za 3.926.

Kvalifikaciona struktura nezaposlenih

Među nezaposlenima najviše je KV (135.334 ili 34,25%) i NKV radnika (115.000 ili 29,10%), potom slijede osobe sa SSS (102.411 ili 25,92%) i VSS (26.324 ili 6,66%), PKV radnici (7.918 ili 2,00%), osobe sa VŠS (5.497 ili 1,39%), VKV radnici (1.960 ili 0,50%) i osobe s NSS (689 ili 0,17%).

Nezaposlenost po kantonima

Najveći broj nezaposlenih registriran je u Tuzlanskom (99.401 ili 25,16%), potom u Kantonu Sarajevo (71.910 ili 18,20%) i Zeničko-dobojskom kantonu (70.886 ili 17,94%). U Bosansko-podrinjskom kantonu je registrirano 3.685 nezaposlenih osoba ili 0,93% od ukupnog broja.

Radne dozvole

Tokom januara 2015. godine stranim državljanima su odobrene 72 radne dozvole.

Socijalna sigurnost nezaposlenih

U januaru 2015. godine na evidencijama službi za zapošljavanje bila su registrirana 60.344 demobilizirana branioaca, što u odnosu na prethodni mjesec predstavlja povećanje za 139, odnosno 0,23%. Udio demobiliziranih branilaca u ukupnom broju nezaposlenih iznosi 15,27%.

U istom mjesecu zabilježeno je 10.788 korisnika novčane naknade, što je u poređenju sa podacima iz prethodnog mjeseca povećanje za 1.005.

Pravo na zdravstveno osiguranje u predmetnom mjesecu preko kantonalnih službi za zapošljavanje ostvarile su 260.4092 osobe, što je za 2.498 više nego prethodnog mjeseca.

Pravo na penzijsko i invalidsko osiguranje koristilo je 486 osoba.

STATISTICAL REVIEW

Number of deleted persons from the register of unemployed persons

The outflow from the register in January 2015 amounted to 7,550 persons. Out of that number, 4,552 persons were employed. Out of the number of employed persons, 1,528 are persons with high school level, 1,515 are skilled workers and 941 persons are with university level.

Number of newly registered unemployed persons

The number of new entrants in January 2015 amounted to 10,418 persons. Out of that number, 4,365 persons were registered due to dismissal, which represents an increase of 944 or 27.59 per cent in regard to the previous month.

Employment

At the end of December 2014 in the Federation of Bosnia and Herzegovina there were 448,720 registered employed persons: in economy 268,307 persons or 59.79 per cent, and in non-economy 174,386 persons or 38.86 per cent. The employment increased in regard to the average of 2014 for 13.607 or 3.13 per cent and compared to the previous month for 847 or 0.19 per cent.

Mediation in employment

In January 2015, the Cantonal Employment Services have mediated in employment for 2,363 persons, which compared to the previous month is a decrease of 234.

Unemployment

At the end of January 2015 in the Federation of Bosnia and Herzegovina were registered 395,133 unemployed persons, and it represents an increase of 2,868 or 0.73 per cent in regard to the previous month. Out of that number, 203,903 (51.60 per cent) are women.

Participation of qualified persons in total unemployment was 271,526 or 68.72 per cent, and the participation of unqualified persons 123,607 or 31.28 per cent. There were 172,196 (43.58 per cent) persons seeking employment for the first time. In reported month there were 126,051 young unemployed persons (age between 15 and 29 years), which represents a decrease compared to the previous month of 3,926.

Qualification structure of registered unemployed persons

Qualification structure of registered unemployed persons in January 2015 was: VSS 26,324 or 6.66 per cent, VŠS 5,497 or 1.39 per cent, SSS 102,411 or 25.92 per cent, VKV 1,960 or 0.50 per cent, KV 135,334 or 34.25 per cent, NKV 115,000 or 29.10 per cent, PKV 7,918 or 2.00 per cent and NSS 689 or 0.17 per cent. (*For translation of abbreviations look at the page 24*)

Unemployment, by Cantons

The highest unemployment is registered in Tuzla Canton (99,401 or 25.16 per cent), Canton Sarajevo (71,910 or 18.20 per cent) and Zenica-Doboj Canton (70,886 or 17.94 per cent). In Bosna-Podrinje Canton were registered 3,685 or 0.93 per cent unemployed persons in regard to total number.

Work permits

In January 2015 the Federal Employment Institute has issued 72 work permits to foreign citizens.

Social security of unemployed persons

In reported month there were 60,344 demobilized soldiers in the total number of unemployed persons, which is an increase of 139 or 0.23 per cent in regard to the previous month. In accordance with Law of mediation in employment and social insurance of unemployed persons, the unemployment benefit received 10,788 persons, which is for 1,005 more in regard to the previous month.

In the same period 260,092 persons have used health insurance through the employment services. In January 2015 486 persons have received pension and disability insurance.

**PRIJAVLJENI NA EVIDENCIJU NEZAPOSLENIH PO PRESTANKU RADNOG ODNOSA
I ZAPOSLENI SA EVIDENCIJE PO KANTONIMA**
REGISTERED UNEMPLOYED UPON TERMINATION OF EMPLOYMENT AND REGISTERED EMPLOYED BY
CANTON

Tabela A - Table A

Januar/Siječanj 2015. godine
January 2015

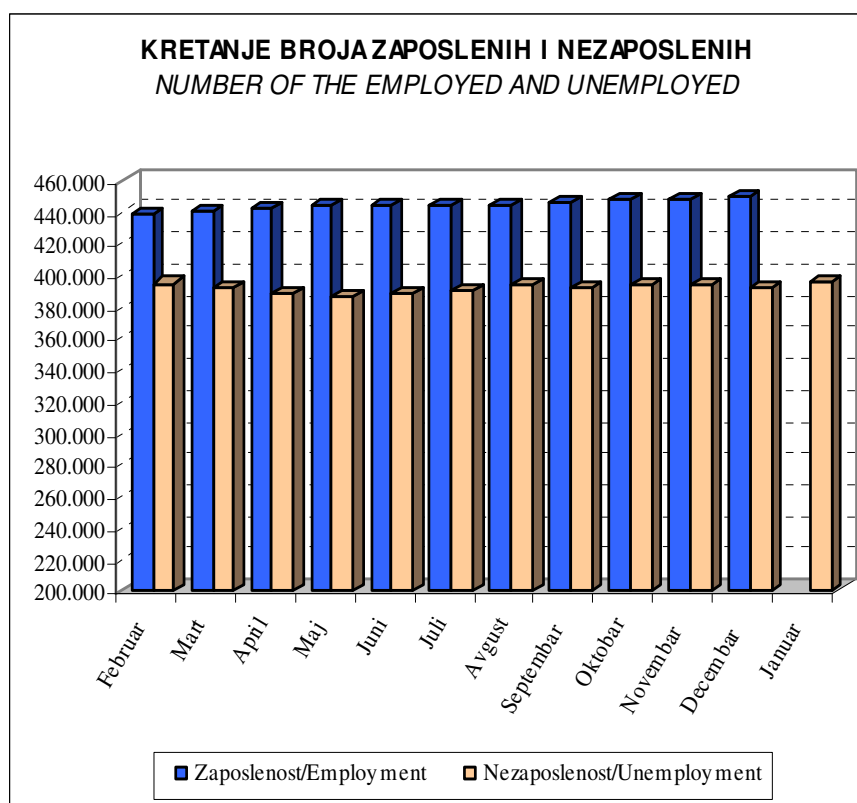
Kanton	Izveštajni period Januar 2015	Broj ukupno novoprijavljenih osoba na evidenciju nezaposlenih	Broj osoba brisanih iz evidencije	Broj prijavljenih na evidenciju nezaposlenih po prestanku radnog odnosa	Razlozi prestanka radnog odnosa			Zaposleno sa evidencije	Broj zaposlenih stanje: decembar 2014.god (podaci Federalnog zavoda za statistiku)
					Stečaj, likvidacija restrukturiranje, privatizacija	Tehnološki ili organizacioni višak	Ostalo (prestanak ugovora na određ. vrijeme, sporazumni raskid ugovora, povreda radne obaveze i sl.)		
1	2	3	4	5 (6+7+8)	6	7	8	9	10
USK	Ukupno	1.449	776	1.146	17	535	594	291	32.023
	Žene	467	338	315	7	121	187	107	
PK	Ukupno	215	168	115	3	18	94	91	5.747
	Žene	102	81	56	0	10	46	47	
TK	Ukupno	2.238	1.634	1.512	42	456	1.014	961	83.851
	Žene	883	659	588	7	108	473	349	
ZDK	Ukupno	1.970	1.546	1.577	97	390	1.090	1.010	70.299
	Žene	733	681	519	32	128	359	427	
BPK	Ukupno	90	41	49	2	4	43	19	6.504
	Žene	35	18	14	1	0	13	8	
SBK	Ukupno	1.007	749	599	10	385	204	449	41.314
	Žene	359	294	182	4	102	83	172	
HNK	Ukupno	812	517	581	40	260	281	374	48.952
	Žene	393	277	286	15	136	135	192	
ZHK	Ukupno	298	287	141	8	73	60	169	16.605
	Žene	172	181	61	4	30	27	117	
KS	Ukupno	2.133	1.638	1.822	0	758	1.064	1.095	125.921
	Žene	1.083	791	918	0	371	547	539	
K10	Ukupno	206	194	95	4	34	57	93	9.504
	Žene	73	86	26	2	4	20	46	
UKUPNO FBiH	Ukupno	10.418	7.550	7.637	223	2.913	4.501	4.552	448.720
	Žene	4.300	3.406	2.965	72	1.010	1.890	2.004	

KRETANJE BROJA ZAPOSLENIH I NEZAPOSLENIH
NUMBER OF THE EMPLOYED AND UNEMPLOYED

Tabela B – Table B

februar/veljača 2014 – januar/siječanj 2015
February 2014 - January 2015

Godina <i>Year</i>	Mjesec <i>Month</i>	Broj nezaposlenih <i>Number of the unemployed</i>	Broj zaposlenih* <i>Number of the employed</i>	Ostali bez posla <i>Dismissed persons</i>	Zaposleni sa evidencije <i>Hired persons</i>
2014	Februar	394.350	438.011	4.449	4.628
	Mart	391.838	439.496	4.102	5.681
	April	388.408	442.111	4.061	6.659
	Maj	386.801	443.155	3.902	4.611
	Juni	387.405	443.752	4.321	6.414
	Juli	389.861	444.506	5.991	6.791
	Avgust	394.168	444.597	6.669	5.786
	Septembar	391.856	446.417	4.985	9.437
	Oktoibar	392.646	448.001	5.372	5.966
	Novembar	392.675	447.873	5.493	5.365
	Decembar	392.265	448.720	6.028	4.905
2015	Januar	395.133		7.637	4.552



* Broj zaposlenih je prema podacima Federalnog zavoda za statistiku koji se objavljuju u pravilu 15. u mjesecu i posljednji podatak je za decembar 2014. godine / The number of the employed is according to the official data of the Federal Office of Statistics which is being published every 15th in the month by default. The newest data is from December 2014.

ZAPOSLENOST - po područjima¹
EMPLOYMENT by sector of activities

Tabela I - Table I

Decembar/Prosinac 2014 - December 2014

PODRUČJE ² Sector of activities	Broj zaposlenih / Number of the employed				
	Ø 2013	XI 2014	XII 2014	INDEX	
				XII 2014 Ø 2013	XII 2014 XI 2014
FEDERACIJA BiH - UKUPNO FEDERATION OF BiH TOTAL	435.113	447.873	448.720	103,1	100,2
A Poljoprivreda, šumarstvo i ribolov (Agriculture, forestry and fishing)	7.576	7.993	7.941	104,8	99,3
B Vađenje ruda i kamena (Mining and quarrying)	14.012	13.652	13.576	96,9	99,4
C Prerađivačka industrija (Manufacturing)	79.782	86.473	86.085	107,9	99,6
D Proizvodnja i snabdijevanje električnom energijom, plinom, parom i klimatizacija (Electricity, gas, steam and air conditioning supply)	9.180	9.124	9.090	99,0	99,6
E Snabdijevanje vodom; uklanjanje otpadnih voda, upravljanje otpadom te djelatnosti sanacije okoliša (Water supply, sewerage, waste management and remediation activities)	8.039	8.063	7.989	99,4	99,1
F Građevinarstvo (Construction)	20.967	21.425	21.103	100,6	98,5
G Trgovina na veliko i na malo; popravak motornih vozila i motocikala (Wholesale and retail trade; repair of motor vehicles and motorcycles)	77.290	79.499	79.453	102,8	99,9
H Prijevoz i skladištenje (Transportation and storage)	22.102	22.792	22.837	103,3	100,2
I Djelatnosti pružanja smještaja te pripreme i usluživanja hrane (hotelijerstvo i ugostiteljstvo) (Hotel and catering industry)	17.667	20.334	20.233	114,5	99,5
J Informacije i komunikacije (Information and communication)	12.286	12.891	12.905	105,0	100,1
K Finansijske djelatnosti i djelatnosti osiguranja (Financial and insurance activities)	10.526	10.431	10.393	98,7	99,6
L Poslovanje nekretninama (Real estate activities)	1.539	1.673	1.681	109,2	100,5
M Stručne, naučne i tehničke djelatnosti (Professional, scientific and technical activities)	12.290	13.291	13.301	108,2	100,1
N Administrativne i pomoćne uslužne djelatnosti (Administrative and support service activities)	6.680	7.436	7.455	111,6	100,3
O Javna uprava i odbrana; obavezno socijalno osiguranje (Public administration and defence; compulsory social security)	48.279	48.904	48.921	101,3	100,0
P Obrazovanje (Education)	39.962	40.990	42.817	107,1	104,5
Q Djelatnosti zdravstvene i socijalne zaštite (Human health and social work activities)	29.933	30.806	30.837	103,0	100,1
R Umjetnost, zabava i rekreacija (Art, entertainment and recreation)	4.887	6.062	6.076	124,3	100,2
S Ostale uslužne djelatnosti (Other service activities)	5.467	6.034	6.027	110,2	99,9
T Djelatnosti domaćinstava kao poslodavaca; djelatnosti domaćinstava koja proizvode različita dobra i obavljaju različite usluge za vlastite potrebe (Activities of households as employers; undifferentiated goods- and services-producing activities of households for own use)	2	0	0	0,0	0,0
U Djelatnosti vanteritorijalnih organizacija i organa (Activities of extraterritorial organisations and bodies)	0	0	0		0,0
00 Neraspoređeno po djelatnostima KD (Unallocated by KD activities - not classified)	6.647	0	0	0,0	0,0

ZAPOSLENOST - po kantonima¹
EMPLOYMENT by canton

Tabela II - Table II

Decembar/Prosinac 2014 - December 2014

KANTONI Cantons	Broj zaposlenih / Number of the employed				
	Ø 2013	XI 2014	XII 2014	INDEX	
				XII 2014 Ø 2013	XII 2014 XI 2014
FEDERACIJA BiH - UKUPNO FEDERATION OF THE BiH - TOTAL	435.133	447.873	448.720	103,1	100,2
1. Unsko-sanski kanton	31.884	32.292	32.023	100,4	99,2
2. Posavski kanton	5.608	5.737	5.747	102,5	100,2
3. Tuzlanski kanton	80.649	81.950	83.851	104,0	102,3
4. Zeničko - dobojski kanton	68.565	70.640	70.299	102,5	99,5
5. Bosansko - podrinjski kanton	6.233	6.511	6.504	104,3	99,9
6. Srednjobosanski kanton	38.836	41.420	41.314	106,4	99,7
7. Hercegovačko- neretvanski kanton	46.630	49.183	48.952	105,0	99,5
8. Zapadnohercegovački kanton	16.220	16.489	16.605	102,4	100,7
9. Kanton Sarajevo	123.139	126.064	125.921	102,3	99,9
10. Livanjski kanton	9.368	9.587	9.504	101,5	99,1

¹ Tabela I i II – Podaci Federalnog zavoda za statistiku / Table I and II - Data from Federal Office of Statistics

Ukupna zaposlenost na teritoriji FBiH obuhvaća zaposlene u poslovnim subjektima (pravnim osobama), obrtu i slobodnim profesijama, odbrani i policiji. Broj zaposlenih u odbrani/obrani nije razvrstan po kantonima / Total employment in FBiH includes those employed in business entities (legal entities), trades and free-lances, defence and police. Number of employees in defence is not assorted by cantons.

² Prema KD BiH 2010 / According to KD BiH 2010.

REGISTROVANA NEZAPOSLENOST

Kvalifikaciona struktura

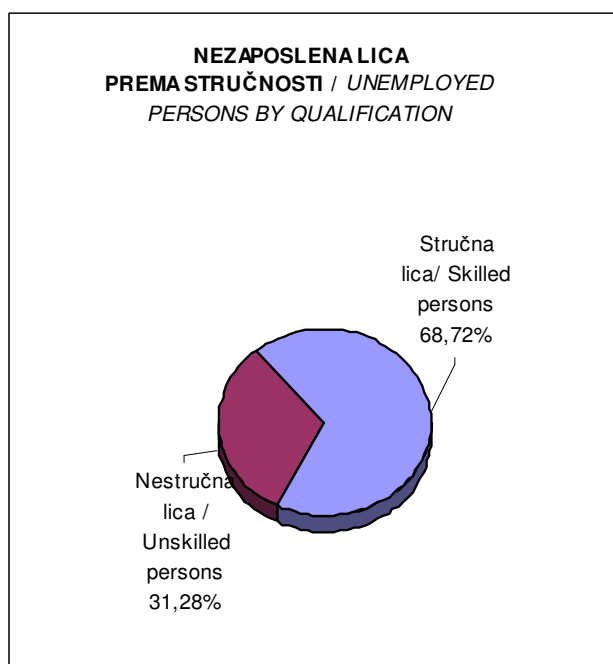
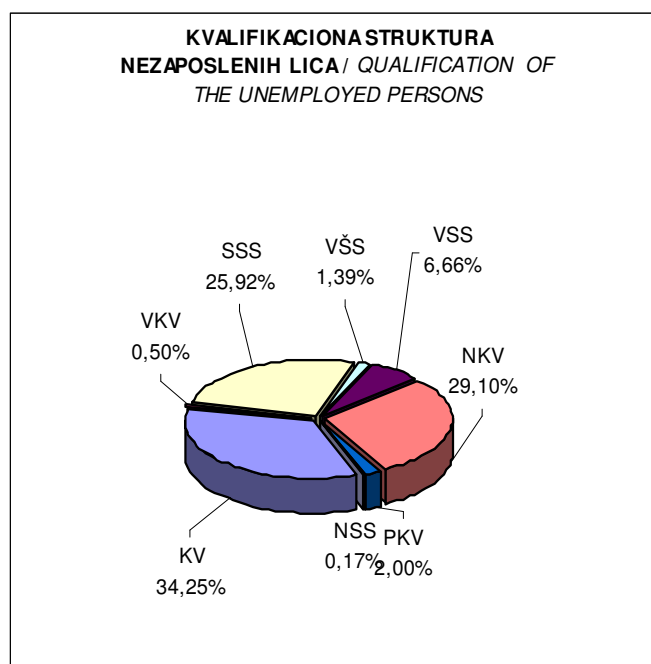
UNEMPLOYMENT

Qualification structure

Tabela III - Table III

Januar/Siječanj 2015 - January 2015

Kvalifikaciona struktura <i>Qualification structure</i>	Nezaposlene osobe	Nezaposlene osobe koje prvi put traže zaposlenje	Novoprijavljene nezaposlene osobe u toku izvještajnog mjeseca	Nezaposlene osobe brisane iz evidencije u toku izvještajnog mjeseca
	Unemployed persons	Unemployed persons seeking an employment for the first time	Newly registered unemployed seeking an employment in reported month	Unemployed persons deleted from the register during the reporting month
UKUPNO / TOTAL	395.133	172.196	10.418	7.550
Stručna lica ukupno / Skilled persons	271.526	113.522	8.455	6.171
KV	135.334	52.980	3.582	2.385
VKV	1.960	90	65	57
SSS	102.411	45.146	2.957	2.353
VŠS	5.497	2.067	248	214
VSS	26.324	13.239	1.603	1.162
Nestručna lica ukupno / Unskilled persons	123.607	58.674	1.963	1.379
NKV	115.000	56.524	1.821	1.279
PKV	7.918	1.998	134	89
NSS	689	152	8	11



PREGLED BROJA ZAPOSLENIH LICA SA EVIDENCIJE

Po kantonima i kvalifikacionoj strukturi

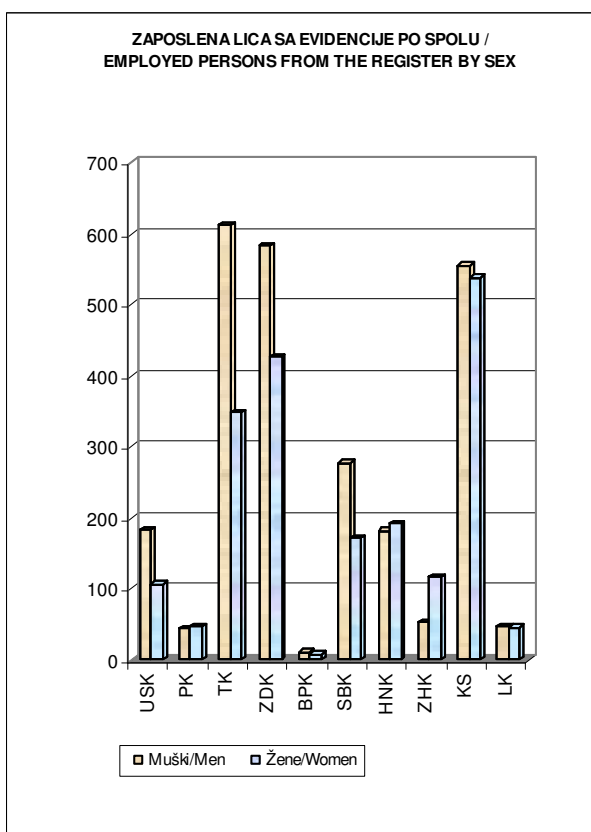
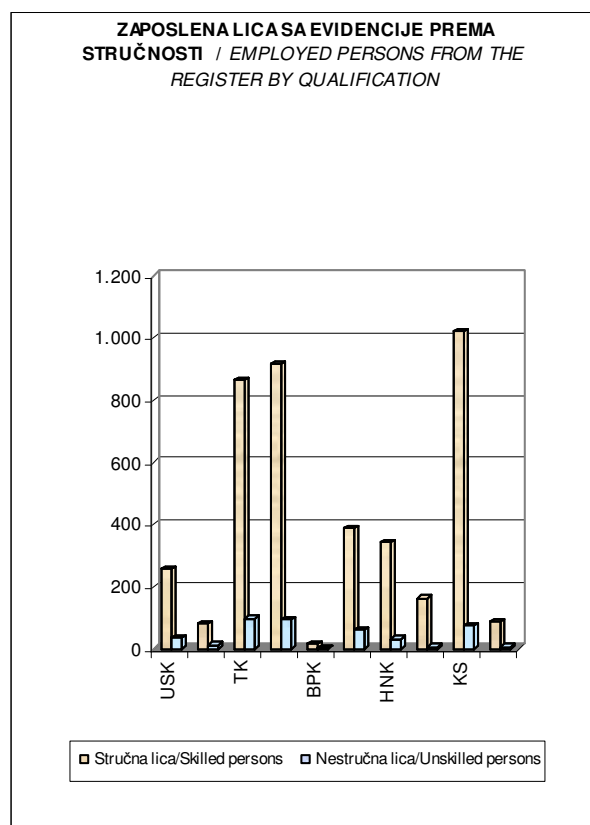
OVERVIEW OF THE NUMBER OF EMPLOYED PERSONS FROM THE REGISTER

By cantons and qualification

Tabela IIIa - Table IIIa

Januar/Siječanj 2015 - January 2015

KANTONI/CANTONS	SVEGA / TOTAL	STEPEN STRUČNOG OBRAZOVANJA / QUALIFICATION							
	ŽENE/WOMEN	VSS	VŠS	SSS	NSS	VKV	KV	PKV	NKV
FEDERACIJA BiH - UKUPNO	4.552	941	137	1.528	6	18	1.515	37	370
FEDERATION OF BiH - TOTAL	2.004	590	87	708	5	4	441	10	159
1. Unsko - sanski	291	65	4	92	0	0	97	8	25
	107	33	1	43	0	0	21	0	9
2. Posavski	91	5	6	29	0	1	39	1	10
	47	0	3	19	0	0	21	1	3
3. Tuzlanski	961	180	10	320	1	1	354	12	83
	349	104	4	122	0	0	89	2	28
4. Zeničko - dobojski	1.010	183	12	279	2	7	435	9	83
	427	115	9	126	2	2	128	5	40
5. Bosansko - podrinski	19	9	0	7	0	0	1	0	2
	8	3	0	5	0	0	0	0	0
6. Srednjobosanski	449	40	24	145	0	2	176	2	60
	172	28	14	61	0	0	48	1	20
7. Hercegovačko-neretvanski	374	78	24	125	0	1	115	1	30
	192	54	15	59	0	1	46	0	17
8. Zapadnohercegovački	169	74	26	34	1	0	29	3	2
	117	62	18	19	1	0	15	1	1
9. Kanton Sarajevo	1.095	288	19	463	2	6	247	1	69
	539	181	14	239	2	1	64	0	38
10. Livanjski	93	19	12	34	0	0	22	0	6
	46	10	9	15	0	0	9	0	3



POSREDOVANJE U ZAPOŠLJAVANJU

Federacija Bosne i Hercegovine - učešće žena, indeksi

MEDIATION IN EMPLOYMENT

Federation of Bosnia and Herzegovina - participation of women, indexes

Tabela IV - Table IV

Januar/Siječanj 2015 - January 2015

Posredovanje u zapošljavanju / Mediation in employment	UKUPNO / TOTAL		INDEX	ŽENE / WOMEN		INDEX
	XII 2014	I 2015	I 2015 XII 2014	XII 2014	I 2015	I 2015 XII 2014
Ukupno zaposleni posredovanjem službe / Total number of the employed persons through the mediation of the Employment Service	2.597	2.363	90,99	1.151	960	83,41
Od ukupno zaposlenih posredovanjem na neodređeno vrijeme / Out of the total number of the employed persons through the mediation for an indefinite period	514	523	101,75	176	171	97,16
Od ukupno zaposlenih posredovanjem na određeno vrijeme / Out of the total number of the employed persons through the mediation for a definite period	2.083	1.840	88,33	975	789	80,92
Ukupno zaposleni sa evidencije / Total number of the employed persons from the register of unemployment	4.905	4.552	92,80	2.278	2.004	87,97
Prekinut radni odnos u izvještajnom periodu / Terminated employment during the reporting period	3.421	4.365	127,59	1.255	1.670	133,07
Ukupno brisano sa evidencije / Overall number of deleted persons from the register	9.022	7.550	83,68	4.376	3.406	77,83
Ukupno prijavljeno na evidenciju / Overall number of registered persons	8.612	10.418	120,97	3.613	4.300	119,01
Prijavljeno na evidenciju zbog prekida radnog odnosa / Registered persons due to termination of employment	6.028	7.637	126,69	2.203	2.965	134,59
Ukupna registrovana nezaposlenost / Overall registered unemployment	392.265	395.133	100,73	203.009	203.903	100,44
Od ukupne registrovane nezaposlenosti prvi put traže zaposlenje / Out of the overall registered unemployment - first time job seekers	173.062	172.196	99,50	102.561	102.219	99,67
Od ukupne registrovane nezaposlenosti iz radnog odnosa / Out of overall registered unemployment - previously employed	219.203	222.937	101,70	100.448	101.684	101,23
Od ukupne regist. nezaposlenosti demobilisani vojni obveznici / Out of the overall registered unemployment - demobilized conscripts	60.205	60.344	100,23	4.068	4.065	99,93
Od ukupne registrovane nezaposlenosti članovi poginulih boraca-šehidi / Out of the overall registered unemployment - families of fallen soldiers	5.216	5.233	100,33	2.789	2.784	99,82
Od ukupne registrovane nezaposlenosti ratni vojni invalidi / Out of the overall registered unemployment - disabled war veterans	4.436	4.445	100,20	85	85	100,00
Od ukupne registrovane nezaposlenosti ostali invalidi / Out of the overall registered unemployment - other disabled persons	4.183	4.202	100,45	1.596	1.598	100,13

REGISTROVANA NEZAPOSLENOST

FBiH po kantonima, učešće žena, indeksi

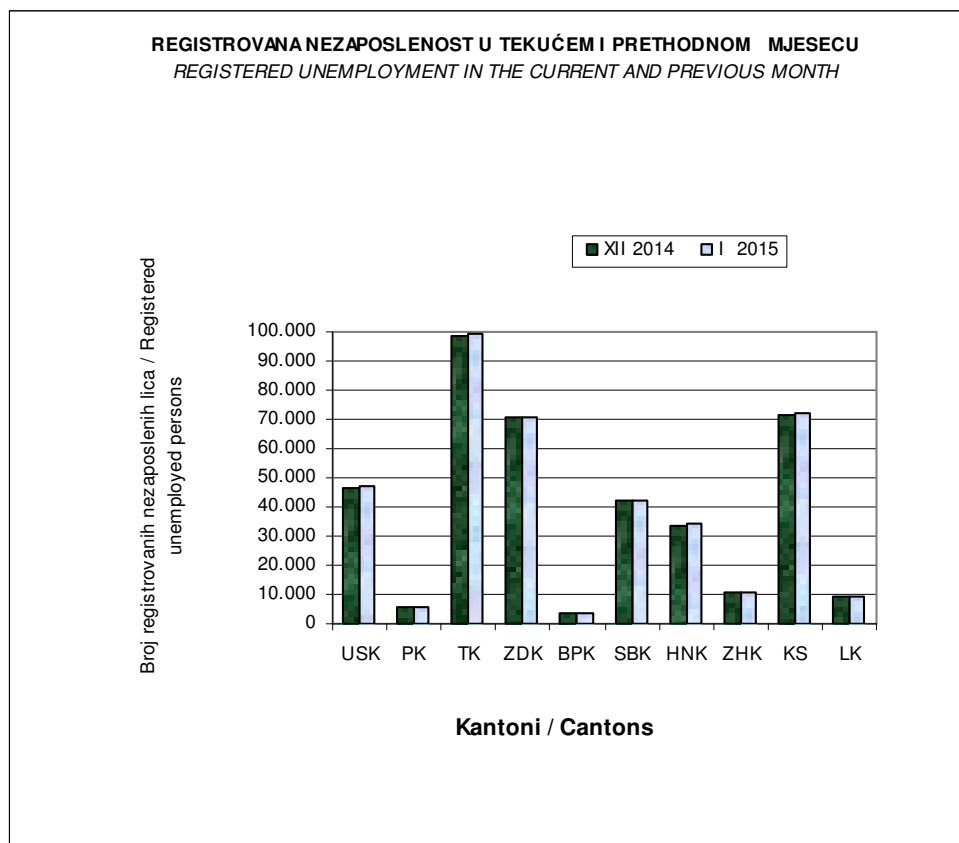
REGISTRED UNEMPLOYMENT

FBiH by canton, participation of women, indexes

Tabela V- Table V

Januar/Siječanj 2015 - January 2015

KANTONI / CANTONS	UKUPNO / TOTAL		INDEX	ŽENE / WOMEN		INDEX
	XII 2014	I 2015	$\frac{I\ 2015}{XII\ 2014}$	XII 2014	I 2015	$\frac{I\ 2015}{XII\ 2014}$
FEDERACIJA BIH - UKUPNO (FEDERATION OF BIH - TOTAL)	392.265	395.133	100,73	203.009	203.903	100,44
1. Unsko-sanski	46.341	47.014	101,45	22.308	22.437	100,58
2. Posavski	5.578	5.625	100,84	2.585	2.606	100,81
3. Tuzlanski	98.797	99.401	100,61	50.717	50.941	100,44
4. Zeničko - dobojski	70.462	70.886	100,60	35.352	35.404	100,15
5. Bosansko - podrinski	3.636	3.685	101,35	2.004	2.021	100,85
6. Srednjobosanski	41.804	42.062	100,62	19.137	19.202	100,34
7. Hercegovačko - neretvanski	33.818	34.113	100,87	17.474	17.590	100,66
8. Zapadnohercegovački	10.974	10.985	100,10	5.993	5.984	99,85
9. Kanton Sarajevo	71.415	71.910	100,69	42.769	43.061	100,68
10. Livanjski	9.440	9.452	100,13	4.670	4.657	99,72

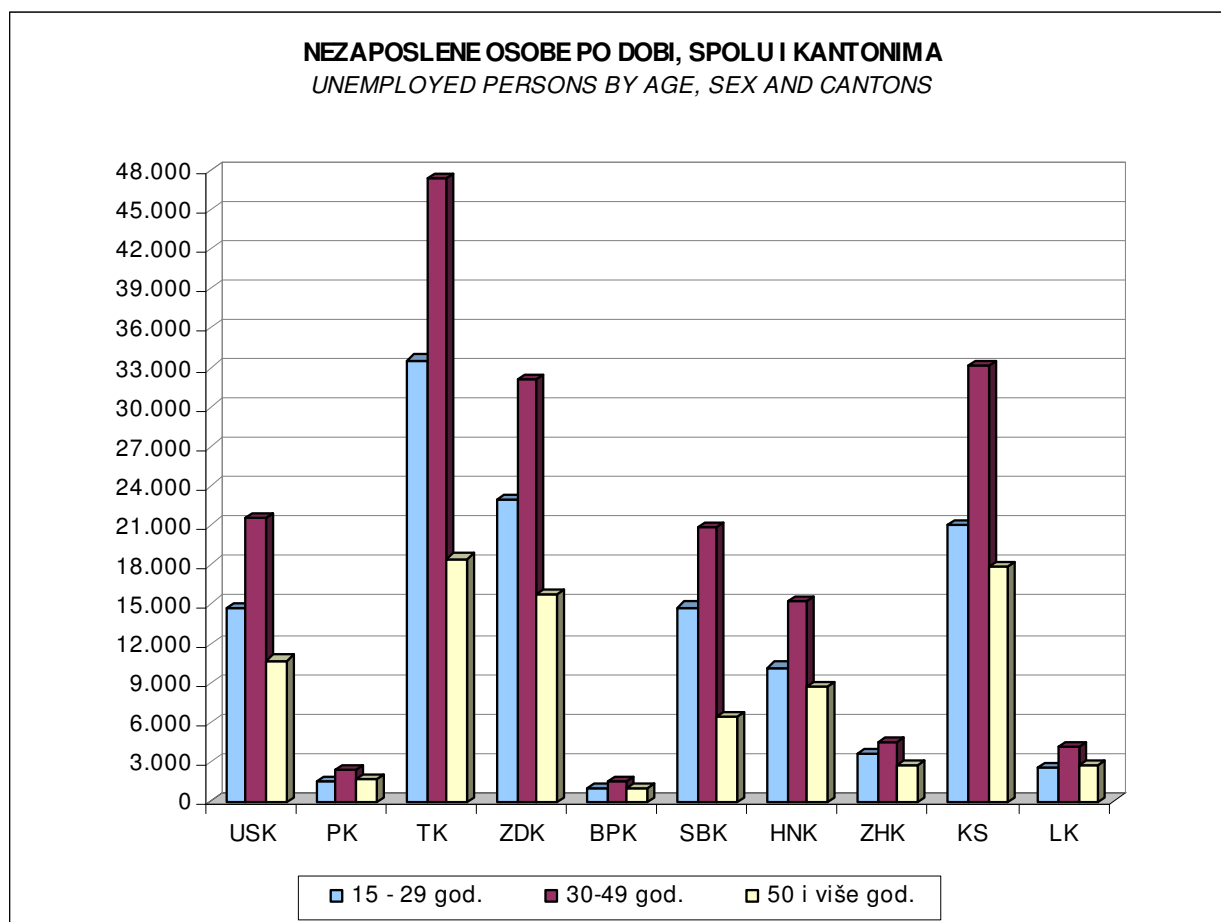


NEZAPOSLENE OSOBE PO DOBI, SPOLU I KANTONIMA
UNEMPLOYED PERSONS BY AGE, SEX AND CANTONS

Tabela V a Table Va

Januar/Siječanj 2015 - January 2015

Godine starosti		Ukupno	Kanton									
			USK	PK	TK	ZDK	BPK	SBK	HNK	ZHK	KS	LK
15 - 19 god.	Ukupno	14.880	1.727	252	5.590	2.290	102	1.077	671	245	2.764	162
	Žene	6.552	712	105	2.577	991	32	573	241	92	1.149	80
20 - 24 god.	Ukupno	50.358	6.255	668	12.810	10.256	486	5.556	4.151	1.577	7.443	1.156
	Žene	23.194	2.912	325	5.938	4.742	220	2.696	1.623	698	3.529	511
25 - 29 god.	Ukupno	60.813	6.754	597	15.160	10.402	453	8.130	5.391	1.867	10.788	1.271
	Žene	33.422	3.469	322	8.831	5.668	260	3.864	2.880	1.075	6.384	669
30 - 34 god.	Ukupno	51.056	5.777	468	13.116	9.007	400	5.487	4.492	1.232	10.026	1.051
	Žene	29.366	3.090	275	7.792	5.111	242	2.913	2.447	722	6.215	559
35 - 39 god.	Ukupno	45.887	5.378	533	12.125	8.077	377	5.371	3.782	968	8.366	910
	Žene	25.191	2.647	296	6.867	4.181	226	2.520	1.986	566	5.394	508
40 - 44 god.	Ukupno	42.980	5.243	633	11.315	7.677	353	5.172	3.360	1.026	7.157	1.044
	Žene	23.614	2.662	316	6.277	3.923	202	2.515	1.894	598	4.665	562
45 - 49 god.	Ukupno	42.900	5.129	819	10.795	7.380	453	4.780	3.535	1.314	7.536	1.159
	Žene	23.037	2.518	377	5.691	3.780	268	2.126	2.020	779	4.841	637
50 - 54 god.	Ukupno	40.125	4.781	727	9.201	7.358	476	3.618	3.595	1.295	7.978	1.096
	Žene	20.086	2.220	297	4.320	3.706	255	1.143	1.949	743	4.940	513
55 - 59 god.	Ukupno	30.224	3.784	540	6.024	5.685	387	2.184	3.158	924	6.591	947
	Žene	13.127	1.505	181	1.883	2.326	199	661	1.566	478	3.941	387
60 i više god.	Ukupno	15.910	2.186	388	3.265	2.754	198	687	1.978	537	3.261	656
	Žene	6.314	702	112	765	976	117	191	984	233	2.003	231
UKUPNO	Ukupno	395.133	47.014	5.625	99.401	70.886	3.685	42.062	34.113	10.985	71.910	9.452
	Žene	203.903	22.437	2.606	50.941	35.404	2.021	19.202	17.590	5.984	43.061	4.657



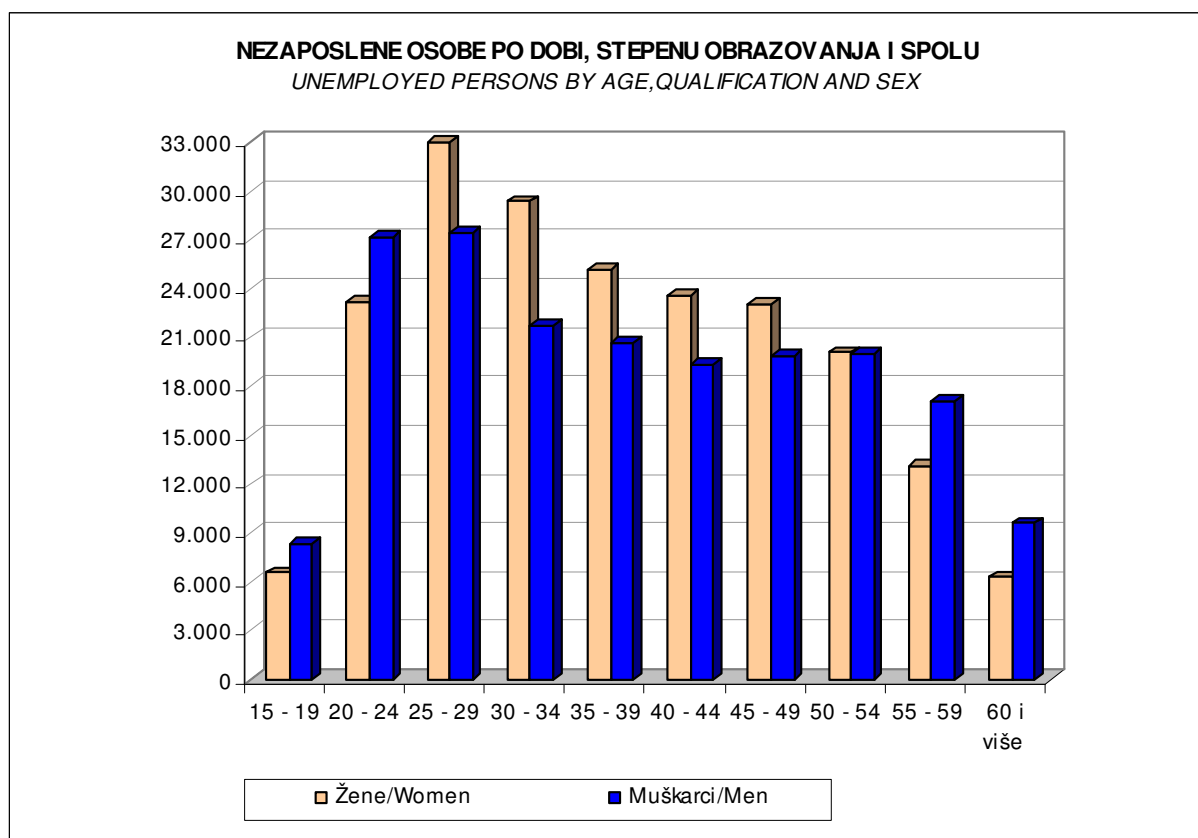
NEZAPOSLENE OSOBE PO DOBI, STEPENU OBRAZOVANJA I SPOLU

UNEMPLOYED PERSONS BY AGE, QUALIFICATION AND SEX

Tabela Vb Table Vb

Januar/Siječanj 2015 - January 2015

Godine starosti		Ukupno	Stepen stručnog obrazovanja							
			VSS	VŠS	SSS	NSS	VKV	KV	PKV	NKV
15 - 19 god.	Ukupno	14.880	0	0	4.406	11	11	8.103	28	2.321
	Žene	6.552	0	0	2.267	5	4	2.764	10	1.502
20 - 24 god.	Ukupno	50.358	2.318	300	24.078	22	15	18.983	174	4.468
	Žene	23.194	1.645	210	11.644	11	8	6.958	84	2.634
25 - 29 god.	Ukupno	60.813	12.256	1.371	19.088	21	19	21.159	232	6.667
	Žene	33.422	8.621	866	10.744	10	11	9.003	110	4.057
30 - 34 god.	Ukupno	51.056	6.237	1.115	13.634	6	44	18.670	338	11.012
	Žene	29.366	4.272	784	8.458	3	10	9.445	146	6.248
35 - 39 god.	Ukupno	45.887	2.548	775	9.438	42	49	14.891	648	17.496
	Žene	25.191	1.641	529	6.018	40	17	6.673	274	9.999
40 - 44 god.	Ukupno	42.980	924	413	7.872	54	48	14.488	895	18.286
	Žene	23.614	560	290	5.558	52	12	6.870	401	9.871
45 - 49 god.	Ukupno	42.900	595	362	8.987	94	189	15.475	1.169	16.029
	Žene	23.037	353	221	6.385	91	33	6.763	450	8.741
50 - 54 god.	Ukupno	40.125	620	459	9.741	159	396	11.734	1.473	15.543
	Žene	20.086	335	266	6.367	151	52	3.698	578	8.639
55 - 59 god.	Ukupno	30.224	501	425	3.956	182	727	8.035	1.765	14.633
	Žene	13.127	195	195	2.307	173	62	2.105	513	7.577
60 i više god.	Ukupno	15.910	325	277	1.211	98	462	3.796	1.196	8.545
	Žene	6.314	111	119	605	92	42	914	292	4.139
UKUPNO	Ukupno	395.133	26.324	5.497	102.411	689	1.960	135.334	7.918	115.000
	Žene	203.903	17.733	3.480	60.353	628	251	55.193	2.858	63.407



REGISTRED UNEMPLOYMENT

FBiH by canton and municipality, participation of women, indexes

Tabela VI - Table VI

Januar/Siječanj 2015 - January 2015

KANTONI PO OPĆINAMA (CANTONS BY MUNICIPALITY)	UKUPNO / TOTAL		INDEX	ŽENE / WOMEN		INDEX
	XII 2014	I 2015	$\frac{I\ 2015}{XII\ 2014}$	XII 2014	I 2015	$\frac{I\ 2015}{XII\ 2014}$
FEDERACIJA BiH - UKUPNO (FEDERATION OF BiH - TOTAL)	392.265	395.133	100,73	203.009	203.903	100,44

1. UNSKO - SANSKI KANTON						
UKUPNO / TOTAL	46.341	47.014	101,45	22.308	22.437	100,58
Bihać	10.232	10.363	101,28	5.337	5.374	100,69
Bosanska Krupa	4.860	4.919	101,21	2.235	2.241	100,27
Bosanski Petrovac	1.138	1.227	107,82	587	591	100,68
Bužim	3.989	4.097	102,71	1.810	1.860	102,76
Cazin	10.599	10.664	100,61	4.810	4.797	99,73
Ključ	2.552	2.623	102,78	1.184	1.197	101,10
Sanski Most	4.550	4.648	102,15	2.109	2.116	100,33
Velika Kladuša	8.421	8.473	100,62	4.236	4.261	100,59

KANTONI PO OPĆINAMA (CANTONS BY MUNICIPALITY)	UKUPNO / TOTAL		INDEX	ŽENE / WOMEN		INDEX
	XII 2014	I 2015	$\frac{I\ 2015}{XII\ 2014}$	XII 2014	I 2015	$\frac{I\ 2015}{XII\ 2014}$
2. POSAVSKI KANTON						
UKUPNO / TOTAL	5.578	5.625	100,84	2.585	2.606	100,81
Domaljevac	470	482	102,55	203	205	100,99
Odžak	2.280	2.277	99,87	1.174	1.172	99,83
Orašje	2.828	2.866	101,34	1.208	1.229	101,74

KANTONI PO OPĆINAMA (CANTONS BY MUNICIPALITY)	UKUPNO / TOTAL		INDEX	ŽENE / WOMEN		INDEX
	XII 2014	I 2015	$\frac{I\ 2015}{XII\ 2014}$	XII 2014	I 2015	$\frac{I\ 2015}{XII\ 2014}$
3. TUZLANSKI KANTON						
UKUPNO / TOTAL	98.797	99.401	100,61	50.717	50.941	100,44
Banovići	5.571	5.594	100,41	3.041	3.047	100,20
Čelić	2.735	2.779	101,61	1.287	1.296	100,70
Doboj - Istok	2.670	2.676	100,22	1.383	1.388	100,36
Gračanica	9.651	9.714	100,65	4.834	4.852	100,37
Gradačac	7.741	7.781	100,52	3.462	3.490	100,81
Kalesija	8.936	8.980	100,49	4.536	4.545	100,20
Kladanj	2.729	2.753	100,88	1.462	1.476	100,96
Lukavac	10.830	10.911	100,75	5.875	5.919	100,75
Sapna	2.621	2.609	99,54	1.198	1.184	98,83
Srebrenik	8.651	8.831	102,08	4.408	4.475	101,52
Teočak	1.854	1.858	100,22	862	862	100,00
Tuzla	20.560	20.632	100,35	11.007	11.038	100,28
Živinice	14.248	14.283	100,25	7.362	7.369	100,10

Tabela VI - Table VI
(nastavak/continuation)

Januar/Siječanj 2015 - January 2015

KANTONI PO OPĆINAMA (CANTONS BY MUNICIPALITY)	UKUPNO / TOTAL		INDEX	ŽENE / WOMEN		INDEX
	XII 2014	I 2015	<u>I 2015</u> XII 2014	XII 2014	I 2015	<u>I 2015</u> XII 2014
4. ZENIČKO - DOBOJSKI KANTON						
UKUPNO/TOTAL	70.462	70.886	100,60	35.352	35.404	100,15
Breza	1.982	2.000	100,91	1.220	1.222	100,16
Doboj -Jug	1.012	1.002	99,01	488	474	97,13
Kakanj	7.018	7.055	100,53	3.417	3.431	100,41
Maglaj	5.141	5.151	100,19	2.690	2.691	100,04
Olovo	1.964	1.989	101,27	943	940	99,68
Tešanj	7.852	7.823	99,63	3.461	3.441	99,42
Usora	992	973	98,08	487	478	98,15
Vareš	1.313	1.363	103,81	676	681	100,74
Visoko	7.823	7.841	100,23	3.935	3.964	100,74
Zavidovići	7.404	7.573	102,28	3.427	3.491	101,87
Zenica	22.970	23.115	100,63	12.186	12.196	100,08
Žepče	4.991	5.001	100,20	2.422	2.395	98,89

KANTONI PO OPĆINAMA (CANTONS BY MUNICIPALITY)	UKUPNO / TOTAL		INDEX	ŽENE / WOMEN		INDEX
	XII 2014	I 2015	<u>I 2015</u> XII 2014	XII 2014	I 2015	<u>I 2015</u> XII 2014
5. BOSANSKO - PODRINJSKI KANTON						
UKUPNO / TOTAL	3.636	3.685	98,35	2.004	2.021	99,29
Foča / Ustikolina	354	358	101,13	197	198	100,51
Goražde	3.124	3.167	101,38	1.731	1.748	100,98
Pale / Prača	158	160	101,27	76	75	98,68

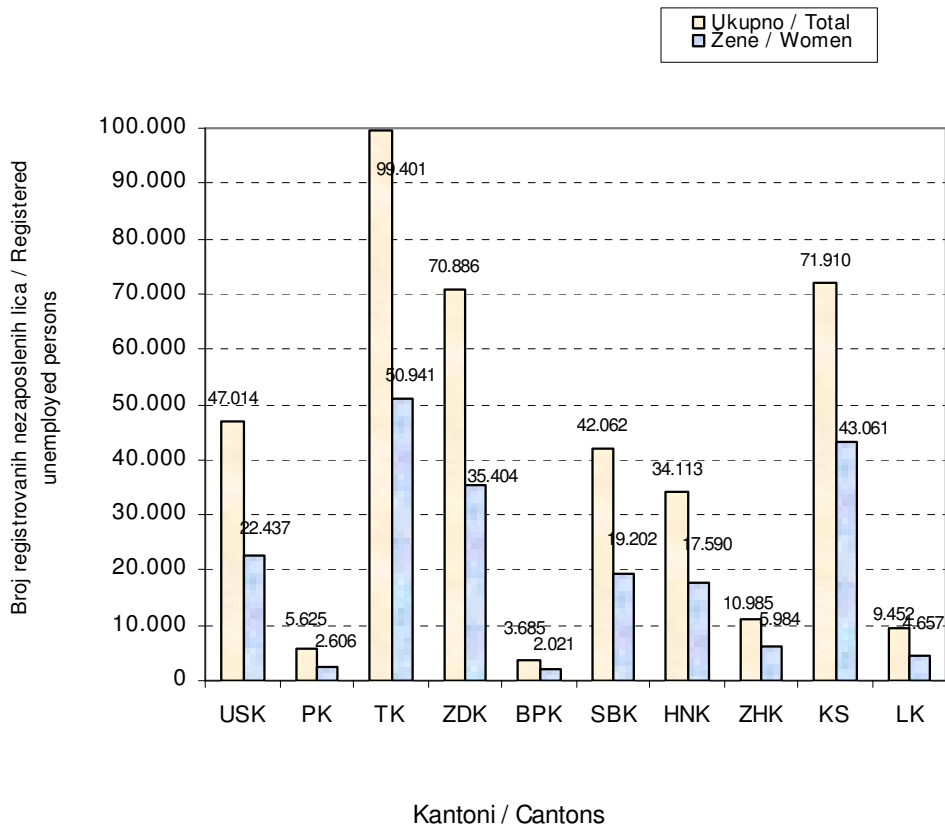
KANTONI PO OPĆINAMA (CANTONS BY MUNICIPALITY)	UKUPNO / TOTAL		INDEX	ŽENE / WOMEN		INDEX
	XII 2014	I 2015	<u>I 2015</u> XII 2014	XII 2014	I 2015	<u>I 2015</u> XII 2014
6. SREDNJOBOSANSKI KANTON						
UKUPNO / TOTAL	41.804	42.062	100,62	19.137	19.202	100,34
Bugojno	6.155	6.184	100,47	2.766	2.765	99,96
Busovača	3.188	3.195	100,22	1.515	1.519	100,26
Dobretići	109	112	102,75	56	58	103,57
Donji Vakuf	2.982	3.000	100,60	1.151	1.161	100,87
Fojnica	2.198	2.222	101,09	1.095	1.102	100,64
Gornji Vakuf	3.145	3.176	100,99	1.368	1.368	100,00
Jajce	4.020	4.070	101,24	1.892	1.905	100,69
Kiseljak	2.746	2.752	100,22	1.329	1.338	100,68
Kreševo	735	755	102,72	392	397	101,28
Novi Travnik	4.112	4.132	100,49	2.059	2.060	100,05
Travnik	8.041	8.103	100,77	3.322	3.336	100,42
Vitez	4.373	4.361	99,73	2.192	2.193	100,05

Tabela VI - Table VI
(nastavak/continuation)

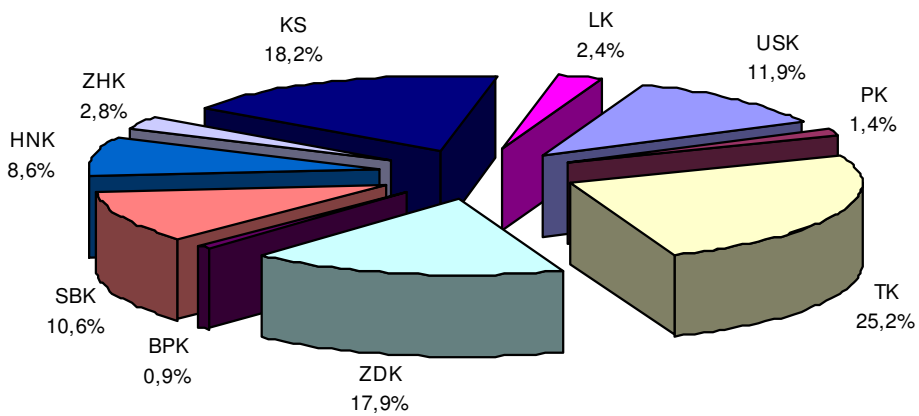
Januar/Siječanj 2015 - January 2015

KANTONI PO OPĆINAMA (CANTONS BY MUNICIPALITY)	UKUPNO / TOTAL		INDEX	ŽENE / WOMEN		INDEX
	XII 2014	I 2015	$\frac{I\ 2015}{XII\ 2014}$	XII 2014	I 2015	$\frac{I\ 2015}{XII\ 2014}$
7. HERCEGOVAČKO-NERETVANSKI KANTON						
UKUPNO / TOTAL	33.818	34.113	100,87	17.474	17.590	100,66
Čapljina	3.359	3.380	100,63	1.714	1.720	100,35
Čitluk	2.513	2.573	102,39	1.358	1.404	103,39
Jablanica	2.358	2.371	100,55	1.141	1.148	100,61
Konjic	4.170	4.210	100,96	1.994	1.994	100,00
Mostar	16.876	17.025	100,88	8.945	9.009	100,72
Neum	390	393	100,77	183	186	101,64
Prozor / Rama	1.990	1.998	100,40	1.026	1.023	99,71
Ravno	35	35	100,00	11	11	100,00
Stolac	2.127	2.128	100,05	1.102	1.095	99,36
8. ZAPADNOHERCEGOVAČKI KANTON						
UKUPNO / TOTAL	10.974	10.985	100,10	5.993	5.984	99,85
Grude	1.811	1.804	99,61	918	914	99,56
Ljubuški	2.734	2.756	100,80	1.436	1.447	100,77
Posušje	2.175	2.138	98,30	1.208	1.170	96,85
Široki Brijeg	4.254	4.287	100,78	2.431	2.453	100,90
9. KANTON SARAJEVO						
UKUPNO / TOTAL	71.415	71.910	100,69	42.769	43.061	100,68
Hadžići	5.722	5.765	100,75	3.480	3.509	100,83
Ilidža	11.654	11.762	100,93	6.980	7.034	100,77
Ilijaš	5.401	5.420	100,35	3.304	3.311	100,21
Vogošća	5.405	5.434	100,54	3.399	3.407	100,24
Trnovo	502	504	100,40	306	303	99,02
Grad Sarajevo	42.731	43.025	100,69	25.300	25.497	100,78
Centar	7.755	7.787	100,41	4.512	4.541	100,64
Novi Grad	19.927	20.108	100,91	11.935	12.047	100,94
Novo Sarajevo	8.610	8.643	100,38	5.151	5.180	100,56
Stari Grad	6.439	6.487	100,75	3.702	3.729	100,73
10. LIVANJSKI KANTON						
UKUPNO / TOTAL	9.440	9.452	100,13	4.670	4.657	99,72
Drvar	1.285	1.302	101,32	629	629	100,00
Glamoč	568	571	100,53	268	267	99,63
Grahovo	306	306	100,00	117	115	98,29
Kupres	397	393	98,99	246	242	98,37
Livno	4.172	4.153	99,54	2.089	2.080	99,57
Tomislavgrad	2.712	2.727	100,55	1.321	1.324	100,23

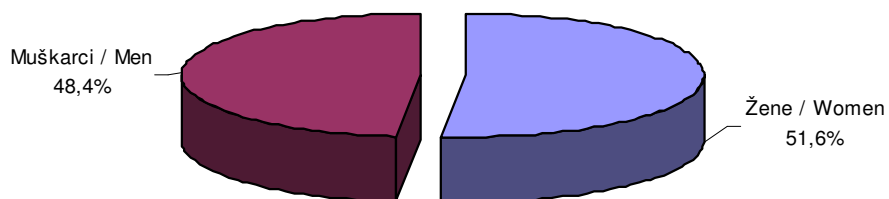
REGISTROVANA NEZAPOSLENA LICA PO KANTONIMA U FBiH
REGISTERED UNEMPLOYED PERSONS BY CANTON IN FBiH



RASPODJELA REGISTRORANE NEZAPOSLENOSTI PO KANTONIMA U FBiH
ALLOTMENT OF REGISTERED UNEMPLOYMENT BY CANTONS IN FBiH



RASPODJELA REGISTRORANE NEZAPOSLENOSTI PO SPOLU
ALLOTMENT OF REGISTERED UNEMPLOYMENT BY SEX



PREGLED BROJA REGISTROVANIH NEZAPOSLENIH LICA PO OPĆINAMA

Po kvalifikacionoj strukturi

REVIEW OF THE REGISTERED UNEMPLOYED PERSONS BY MUNICIPALITIES

By qualification

Tabela VII - Table VII

Januar/Siječanj 2015 - January 2015

KANTONI PO OPĆINAMA (CANTONS BY MUNICIPALITY)	STEPEN STRUCNOG OBRAZOVANJA / QUALIFICATION								
	SVEGA / TOTAL	VSS	VŠS	SSS	NSS	VKV	KV	PKV	NKV
FEDERACIJA BiH - UKUPNO (FEDERATION OF BiH - TOTAL)	395.133	26.324	5.497	102.411	689	1.960	135.334	7.918	115.000
ŽENE - UKUPNO (WOMEN - TOTAL)	203.903	17.733	3.480	60.353	628	251	55.193	2.858	63.407

1. UNSKO - SANSKI KANTON

UKUPNO / TOTAL	47.014	2.183	495	9.375	78	182	14.700	1.634	18.367
Bihać	10.363	911	220	2.715	31	55	2.939	495	2.997
Bosanska Krupa	4.919	256	57	1.147	15	18	1.399	181	1.846
Bosanski Petrovac	1.227	44	12	282	0	4	462	19	404
Bužim	4.097	114	46	577	0	4	1.066	142	2.148
Cazin	10.664	398	81	1.916	0	19	3.552	283	4.415
Ključ	2.623	87	22	497	2	10	1.039	76	890
Sanski Most	4.648	166	30	923	1	65	1.787	153	1.523
Velika Kladuša	8.473	207	27	1.318	29	7	2.456	285	4.144
Žene / Women	22.437	1.442	302	5.486	76	22	5.441	408	9.260
Bihać	5.374	617	137	1.595	29	9	1.128	158	1.701
Bosanska Krupa	2.241	170	36	671	15	1	446	43	859
Bosanski Petrovac	591	27	6	155	0	0	211	11	181
Bužim	1.860	78	29	308	0	0	340	29	1.076
Cazin	4.797	260	45	1.096	0	3	1.301	73	2.019
Ključ	1.197	55	15	271	2	3	420	8	423
Sanski Most	2.116	107	20	543	1	4	682	37	722
Velika Kladuša	4.261	128	14	847	29	2	913	49	2.279

2. POSAVSKI KANTON

UKUPNO / TOTAL	5.625	163	153	1.407	0	7	1.745	433	1.717
Domaljevac	482	12	21	91	0	0	138	21	199
Odžak	2.277	72	46	616	0	6	771	390	376
Orašje	2.866	79	86	700	0	1	836	22	1.142
Žene / Women	2.606	99	94	804	0	0	689	236	684
Domaljevac	205	7	14	54	0	0	52	10	68
Odžak	1.172	49	23	363	0	0	323	217	197
Orašje	1.229	43	57	387	0	0	314	9	419

3. TUZLANSKI KANTON

UKUPNO / TOTAL	99.401	6.416	491	26.768	52	496	34.015	1.832	29.331
Banovići	5.594	484	18	1.641	1	39	2.143	38	1.230
Čelić	2.779	49	2	494	0	4	716	67	1.447
Doboj - Istok	2.676	133	12	526	0	10	1.123	32	840
Gračanica	9.714	518	54	2.023	3	66	4.077	316	2.657
Gradačac	7.781	305	28	1.726	0	37	2.479	328	2.878
Kalesija	8.980	330	52	2.199	11	15	2.903	88	3.382
Kladanj	2.753	141	9	666	1	2	933	38	963
Lukavac	10.911	726	52	3.653	0	81	3.624	118	2.657
Sapna	2.609	66	1	523	4	1	592	9	1.413
Srebrenik	8.831	501	32	2.079	1	17	3.322	242	2.637
Teočak	1.858	54	3	401	0	4	582	50	764
Tuzla	20.632	2.312	188	6.749	14	180	6.625	317	4.247
Živinice	14.283	797	40	4.088	17	40	4.896	189	4.216

Tabela VII - Table VII
(nastavak - continuation)

Januar/Siječanj 2015 - January 2015

KANTONI PO OPĆINAMA (CANTONS BY MUNICIPALITY)	STEPEN STRUČNOG OBRAZOVANJA / QUALIFICATION								
	SVEGA / TOTAL	VSS	VŠS	SSS	NSS	VKV	KV	PKV	NKV
3. TUZLANSKI KANTON									
Žene / Women	50.941	4.274	303	15.989	29	53	13.840	610	15.843
Banovići	3.047	286	16	982	0	0	898	24	841
Čelić	1.296	31	1	275	0	0	215	29	745
Doboj - Istok	1.388	87	7	345	0	2	472	7	468
Gračanica	4.852	360	33	1.209	3	2	1.834	34	1.377
Gradačac	3.490	220	21	1.090	0	4	890	81	1.184
Kalesija	4.545	211	38	1.328	7	3	1.089	18	1.851
Kladanj	1.476	83	6	399	1	0	403	5	579
Lukavac	5.919	503	32	2.215	0	4	1.569	57	1.539
Sapna	1.184	31	1	255	1	0	111	4	781
Srebrenik	4.475	345	16	1.219	0	2	1.511	59	1.323
Teočak	862	27	1	212	0	0	201	12	409
Tuzla	11.038	1.589	108	4.035	7	34	2.818	196	2.251
Živinice	7.369	501	23	2.425	10	2	1.829	84	2.495

4. ZENIČKO - DOBOJSKI KANTON									
UKUPNO / TOTAL	70.886	3.392	387	15.473	165	460	28.239	2.264	20.506
Breza	2.000	135	19	731	11	6	646	39	413
Doboj - Jug	1.002	27	0	185	5	9	441	22	313
Kakanj	7.055	433	41	1.427	11	28	3.124	175	1.816
Maglaj	5.151	149	12	742	0	23	1.863	177	2.185
Olovo	1.989	93	7	596	2	3	602	13	673
Tešanj	7.823	276	32	1.287	13	60	3.236	343	2.576
Usora	973	24	3	170	0	10	430	25	311
Vareš	1.363	75	8	381	10	5	469	32	383
Visoko	7.841	436	54	1.706	0	24	3.329	54	2.238
Zavidovići	7.573	279	26	1.835	0	24	3.167	186	2.056
Zenica	23.115	1.333	169	5.415	113	244	8.965	863	6.013
Žepče	5.001	132	16	998	0	24	1.967	335	1.529
Žene / Women	35.404	2.267	240	9.161	155	58	11.365	719	11.439
Breza	1.222	88	15	463	7	0	335	32	282
Doboj - Jug	474	18	0	124	4	1	167	6	154
Kakanj	3.431	278	33	854	10	4	1.222	59	971
Maglaj	2.691	104	9	413	0	2	675	49	1.439
Olovo	940	52	6	272	2	0	227	3	378
Tešanj	3.441	198	17	796	11	6	1.199	66	1.148
Usora	478	15	3	96	0	0	179	10	175
Vareš	681	46	4	214	10	1	166	6	234
Visoko	3.964	317	29	1.039	0	2	1.459	30	1.088
Zavidovići	3.491	168	17	983	0	2	1.164	52	1.105
Zenica	12.196	905	96	3.296	111	39	3.809	281	3.659
Žepče	2.395	78	11	611	0	1	763	125	806

5. BOSANSKO - PODRINJSKI KANTON									
UKUPNO / TOTAL	3.685	262	22	928	5	18	1.084	38	1.328
Foča / Ustikolina	358	9	2	71	0	3	105	2	166
Goražde	3.167	249	19	834	5	15	933	34	1.078
Pale / Prača	160	4	1	23	0	0	46	2	84

Tabela VII - Table VII
(nastavak - continuation)

Januar/Siječanj 2015 - January 2015

KANTONI PO OPĆINAMA (CANTONS BY MUNICIPALITY)	STEPEN STRUČNOG OBRAZOVANJA / QUALIFICATION								
	SVEGA / TOTAL	VSS	VŠS	SSS	NSS	VKV	KV	PKV	NKV
5. BOSANSKO - PODRINJSKI KANTON									
Žene / Women	2.021	170	16	528	2	3	456	31	815
Foča / Ustikolina	198	8	2	39	0	0	44	2	103
Goražde	1.748	160	13	481	2	3	395	28	666
Pale / Prača	75	2	1	8	0	0	17	1	46

6. SREDNJOBOSANSKI KANTON									
UKUPNO / TOTAL	42.062	1.305	1.081	9.933	0	236	15.906	585	13.016
Bugojno	6.184	213	164	1.297	0	21	2.530	27	1.932
Busovača	3.195	87	52	890	0	34	1.225	84	823
Dobretići	112	0	1	14	0	0	26	4	67
Donji Vakuf	3.000	83	63	672	0	3	1.309	14	856
Fojnica	2.222	52	61	595	0	5	713	38	758
Gornji Vakuf	3.176	86	88	662	0	1	1.347	54	938
Jajce	4.070	93	73	938	0	20	1.575	65	1.306
Kiseljak	2.752	86	69	736	0	7	1.151	40	663
Kreševo	755	21	24	217	0	1	299	3	190
Novi Travnik	4.132	80	139	1.033	0	50	1.476	71	1.283
Travnik	8.103	348	228	1.764	0	47	2.567	107	3.042
Vitez	4.361	156	119	1.115	0	47	1.688	78	1.158
Žene / Women	19.202	826	665	5.549	0	11	5.702	237	6.212
Bugojno	2.765	127	97	689	0	3	935	12	902
Busovača	1.519	51	34	546	0	1	463	16	408
Dobretići	58	0	1	8	0	0	14	4	31
Donji Vakuf	1.161	61	38	346	0	0	436	1	279
Fojnica	1.102	33	34	335	0	0	249	8	443
Gornji Vakuf	1.368	49	50	379	0	1	496	35	358
Jajce	1.905	55	44	518	0	1	575	32	680
Kiseljak	1.338	66	50	453	0	1	455	14	299
Kreševo	397	11	17	145	0	0	112	2	110
Novi Travnik	2.060	50	93	585	0	1	520	40	771
Travnik	3.336	221	127	871	0	2	783	33	1.299
Vitez	2.193	102	80	674	0	1	664	40	632

7. HERCEGOVAČKO-NERETVANSKI KANTON									
UKUPNO / TOTAL	34.113	2.910	1.218	10.346	0	120	12.081	518	6.920
Čapljina	3.380	212	147	1.084	0	14	1.271	75	577
Čitluk	2.573	222	102	826	0	1	1.092	24	306
Jablanica	2.371	185	44	644	0	8	943	49	498
Konjic	4.210	237	110	971	0	14	1.366	27	1.485
Mostar	17.025	1.759	675	5.687	0	75	5.609	285	2.935
Neum	393	24	19	111	0	1	168	3	67
Prozor / Rama	1.998	123	66	435	0	3	789	30	552
Ravno	35	2	1	11	0	0	13	1	7
Stolac	2.128	146	54	577	0	4	830	24	493

Tabela VII - Table VII
(nastavak - continuation)

Januar/Siječanj 2015 - January 2015

KANTONI PO OPĆINAMA (CANTONS BY MUNICIPALITY)	STEPEN STRUČNOG OBRAZOVANJA								
	SVEGA / TOTAL	VSS	VŠS	SSS	NSS	VKV	KV	PKV	NKV
7. HERCEGOVAČKO-NERETVANSKI KANTON									
Žene / Women	17.590	2.026	784	5.745	0	8	5.003	281	3.743
Čapljina	1.720	142	93	585	0	2	563	35	300
Čitluk	1.404	160	77	458	0	0	514	14	181
Jablanica	1.148	128	23	355	0	0	330	22	290
Konjic	1.994	145	63	499	0	0	583	11	693
Mostar	9.009	1.266	431	3.183	0	3	2.246	170	1.710
Neum	186	13	10	55	0	0	77	2	29
Prozor / Rama	1.023	81	47	280	0	3	354	9	249
Ravno	11	1	0	3	0	0	4	1	2
Stolac	1.095	90	40	327	0	0	332	17	289

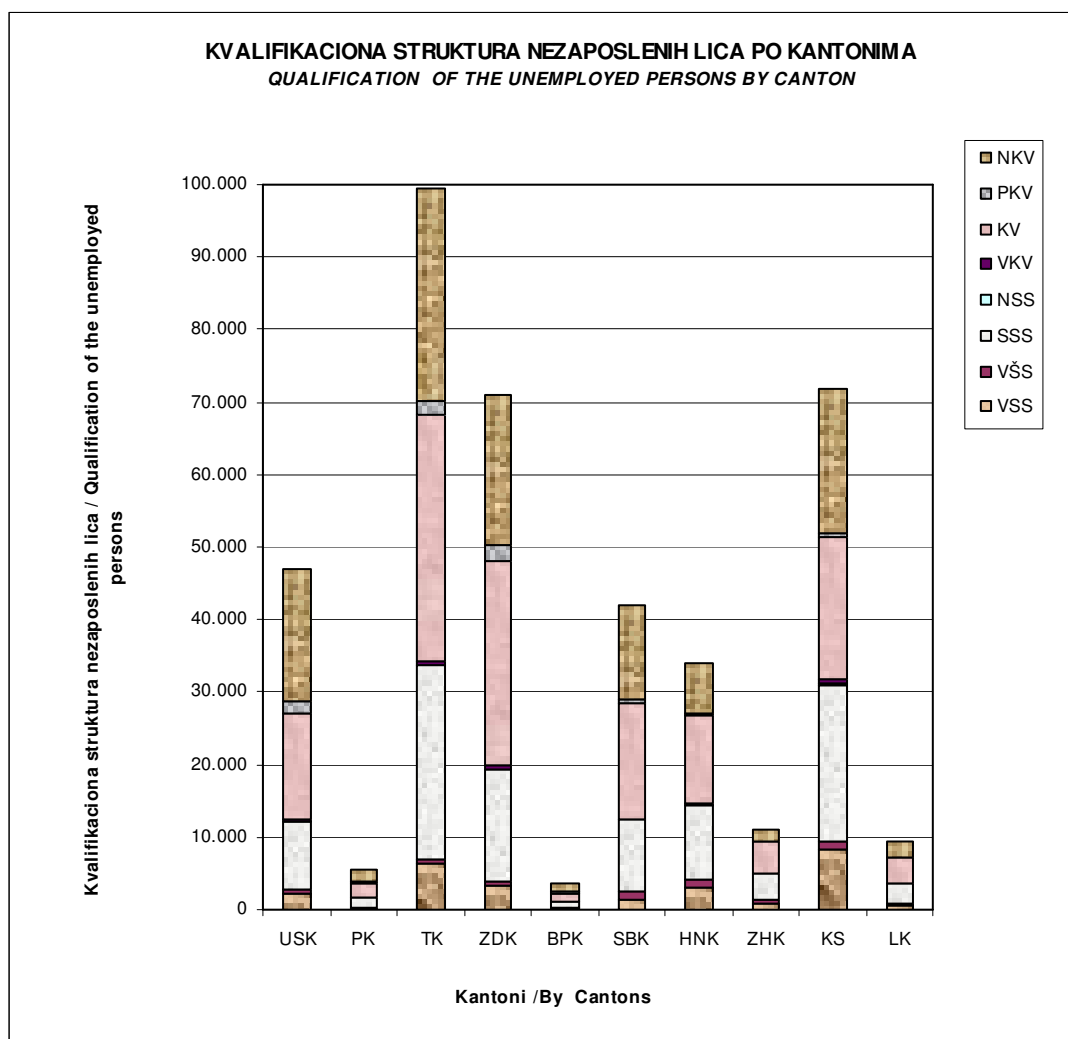
8. ZAPADNOHERCEGOVAČKI KANTON									
UKUPNO / TOTAL	10.985	745	517	3.787	12	34	4.208	146	1.536
Grude	1.804	88	81	513	0	4	780	17	321
Ljubuški	2.756	210	119	814	0	2	1.262	29	320
Posušje	2.138	101	112	1.120	11	7	383	26	378
Široki Brijeg	4.287	346	205	1.340	1	21	1.783	74	517
Žene / Women	5.984	521	352	2.181	7	14	2.001	90	818
Grude	914	63	50	304	0	1	333	8	155
Ljubuški	1.447	147	85	465	0	1	586	15	148
Posušje	1.170	66	83	602	6	1	185	16	211
Široki Brijeg	2.453	245	134	810	1	11	897	51	304

9. KANTON SARAJEVO									
UKUPNO / TOTAL	71.910	8.424	861	21.648	352	386	19.780	382	20.077
Hadžići	5.765	256	23	1.449	3	14	1.910	19	2.091
Ilidža	11.762	1.036	125	3.475	68	77	3.408	110	3.463
Ilijaš	5.420	289	18	1.188	20	15	1.621	39	2.230
Vogošća	5.434	497	48	1.484	18	28	1.568	23	1.768
Trnovo	504	30	2	103	1	5	126	0	237
Grad Sarajevo	43.025	6.316	645	13.949	242	247	11.147	191	10.288
Centar	7.787	1.503	139	2.581	46	38	1.759	39	1.682
Novi Grad	20.108	2.307	259	6.233	101	104	5.641	87	5.376
Novo Sarajevo	8.643	1.697	163	2.963	58	51	2.002	34	1.675
Stari Grad	6.487	809	84	2.172	37	54	1.745	31	1.555
Žene / Women	43.061	5.788	565	13.393	347	78	9.110	200	13.580
Hadžići	3.509	190	13	919	3	2	876	13	1.493
Ilidža	7.034	700	88	2.199	67	13	1.573	58	2.336
Ilijaš	3.311	201	6	710	20	1	827	24	1.522
Vogošća	3.407	368	33	923	18	2	751	12	1.300
Trnovo	303	19	2	57	1	0	44	0	180
Grad Sarajevo	25.497	4.310	423	8.585	238	60	5.039	93	6.749
Centar	4.541	976	86	1.570	44	8	779	17	1.061
Novi Grad	12.047	1.585	176	3.901	101	31	2.538	49	3.666
Novo Sarajevo	5.180	1.190	99	1.792	56	11	943	16	1.073
Stari Grad	3.729	559	62	1.322	37	10	779	11	949

Tabela VII - Table VII
(nastavak - continuation)

Januar/Siječanj 2015 - January 2015

KANTONI PO OPĆINAMA (CANTONS BY MUNICIPALITY)	STEPEN STRUČNOG OBRAZOVANJA / QUALIFICATION								
	SVEGA / TOTAL	VSS	VŠS	SSS	NSS	VKV	KV	PKV	NKV
10. LIVANJSKI KANTON									
UKUPNO / TOTAL	9.452	524	272	2.746	25	21	3.576	86	2.202
Drvar	1.302	26	24	402	1	15	531	0	303
Glamoč	571	20	16	165	18	2	184	9	157
Grahovo	306	7	6	87	0	0	84	4	118
Kupres	393	9	17	128	0	0	112	11	116
Livno	4.153	336	100	1.227	0	3	1.543	48	896
Tomislavgrad	2.727	126	109	737	6	1	1.122	14	612
Žene / Women	4.657	320	159	1.517	12	4	1.586	46	1.013
Drvar	629	17	15	233	1	3	199	0	161
Glamoč	267	11	8	82	9	1	70	5	81
Grahovo	115	2	2	37	0	0	25	2	47
Kupres	242	8	12	89	0	0	59	7	67
Livno	2.080	203	52	663	0	0	728	25	409
Tomislavgrad	1.324	79	70	413	2	0	505	7	248



**NEZAPOSLENE OSOBE NA EVIDENCIJI - NAJBROJNIJA ZANIMANJA
PO STRUČNOJ SPREMI**

Tabela VIII - Table VIII

UNEMPLOYED PERSONS - PROFESSIONS BY LEVEL OF EDUCATION

Januar/Siječanj 2015 - J.

KANTON/ CANTON	VSS		VŠS		SSS		KV I VKV					
	UKUPNO	ŽENA	UKUPNO	ŽENA	UKUPNO	ŽENA	UKUPNO	ŽENA				
USK	Dipl.ekonomist	540	366	Ekonomisti	165	101	Ekonomski teh.	1546	1211	Prodavač	2635	2279
	Dipl.pravnik	299	200	Viši med.tehničari-sestra	53	41	Maturant gimnazije	1133	743	Automehaničar	1583	1
	Prof.(raznih smjer.)	440	344	Nastavnici(r.smjer)+vas+učit.p.o	81	66	Mašinski teh.	1087	345	Krojač	1093	1066
	Dipl.ing.poljopriv(raznih smjerova)	112	72	Ing.tekstilna	38	27	Poljoprivredni teh.	617	436	Vozači (svih smjerova)	1036	28
	Dipl.ing.prehramb.th.	88	66	Ing mašinstva	35	6	Teh.finalne ob.drвета	422	249	Inst(vodo,plinski,cent.g)	1116	2
PK	Ekonomista	66	36	Pravnik	9	4	Komercijalist	233	142	Prodavač	311	215
	Pravnik	40	29	Ekonomista	8	7	Ekonomista	102	71	Bravar	262	4
	Razredni učitelj	16	16	Inženjer agronom	5	3	Medicinska sestra	99	70	Automehničar	196	4
	Informatičar	14	4	Inženjer drumskog saobraćaja	5	1	Administrator	93	52	Frizer	165	145
	Fizioterapeut	8	4	Inženjer tekstilne tehnologije	3	0	Administrativni službenik	87	48	Šivač tekstila	105	84
TK	Ekonomist	1062	688	Nast.razred.nast.	203	189	Maturant gimn.	3804	2601	Prodavač	6065	5449
	Pravnik	780	537	Ekonomista	76	54	Maš.tehničar	3236	946	Automehaničar	2387	3
	Pedagog	338	297	Pravnik	57	41	Ekon.tehničar	2104	1618	Bravar	2330	20
	Prof. bosanskog	273	242	Ekonomski služb.	36	23	Ekon.službenik	1584	1271	Vozač ter.voz.	1524	22
	Prof.fiz. i zdr.kult.	186	32	Nast.tehn.kult.	20	9	Hem.tehničar	1209	963	Kuhar	1519	1028
ZDK	Ekonomista	555	375	Ekonomista	120	70	Ekonomski tehničar	2867	2204	Prodavač	3952	3332
	Pravnik	525	393	Pravnik	53	35	Maturant gimnazije	2142	1429	Bravar	1909	51
	Profesor engleskog jezika	141	112	Učitelj predškolske djece	22	21	Mašinski tehničar	1377	483	Frizer	1890	1790
	Profesor razredne nastave	140	132	Nastavnik razredne nastave	18	14	Medicinska sestra	914	681	Automehaničar	1723	22
	Profesor bosanskog jezika	111	105	Mašinski inženjer	14	7	Elektroenergetski tehničar	584	96	Kuhar	1225	921
BPK	Dipl. pravnik / bakalaureat pr	55	40	Pravnik	5	3	Ekonomski tehničar	121	86	Prodavač	137	118
	Dipl. menadžer / bakalaureat	18	15	Učitelj predškolske djece	3	3	Mašinski tehničar	101	42	Vozač	83	4
	Dipl. ing. / bakalaureat / magi	15	9	Ekonomista	3	2	Poljoprivredni tehničar	96	49	Krojač	80	70
	Dipl. politolog / bakalaureat politologije / magistar	14	6	/			Administrativni službenik - gimnazijalac	94	55	Hemičar	55	48
	Dipl. Ekonomista / bakalaureat / master poslovanja, visoka poslovna	11	7	/			Hemijski tehničar	73	61	Automehaničar	54	0
SBK	Ekonomist	214	140	Ekonomist	374	242	Maturant gimnazije	3149	825	Prodavač	3278	1378
	Pravnik	199	132	Pravnik	57	37	Ekonomski tehnič	1809	845	Šivač odjeće	649	225
	Dipl.ing.poljopr	42	19	Razredni učitelj	25	21	Mašinski tehnič	1319	214	Stolar	472	11
	Prof.bos.jezika	55	53	Nastavnik histor.i geog	18	7	Elektrotehničar	1994	189	Bravar	1309	9
	Prof.engl.jezika	29	23	Nastavnik hemije	6	3	Medicinski tehničar	764	625	Mašinbravar	309	13
HNK	Pravnik	468	341	Ekonomski službenik	201	130	Ekonomski tehničar	1759	1218	Prodavač	2217	1764
	Ekonomist	253	172	Pravnik	109	75	Maturant gimnazije	1567	1043	Frizer za žene	916	863
	Profesor engleskog jezika	161	137	Učitelj predškolske djece	97	95	Strojarski tehničar	842	277	Automehaničar	912	0
	Inženjer agronom	147	77	Razredni učitelj	54	49	Medicinska sestra	519	376	Bravar	844	10
	Psiholog	113	100	Socijalni radnik	44	38	Turistički animator	456	286	Konobar	707	122
ZHK	dipl. ekonomist	159	115	Ekonomist	189	129	Ekonomist	946	665	Trgovac	1274	975
	dipl. pravnik	82	53	Pravnik	36	28	Maturant gimnazije	626	394	Bravar	334	17
	prof. hrvatskog jezika	42	40	Razredni učitelj	33	28	Strojarski tehničar	338	159	Automehaničar	327	11
	prof. razredne nastave	26	25	Socijalni radnik	22	19	Trgovac	178	97	Metalotokar	303	44
	novinar	26	19	Učitelj predškolske djece	21	21	Elektrotehničar	172	36	Frizer	295	260
KS	dipl.ekonomista	1202	840	ekonomista	251	155	maturant gimnazije	3543	2392	prodavač	3869	3179
	dipl.pravnik	910	646	pravnik	126	97	ekonomski tehničar	2198	1791	vozač motornih vozila	1156	28
	socijalni radnik	482	432	građevinski inženjer	47	16	mašinski tehničar	1871	647	automehaničar	1094	5
	politolog	407	223	nast.predškolskog vaspit.	46	45	medicinska sestra	714	578	frizer-vlasuljar	1073	985
	novinar	355	272	nast.razredne nastave	39	37	grafički tehničar	606	348	bravar	757	37
LK	ekonomski	141	92	ekonomist	80	56	gimnazija	266	165	prodavač	610	502
	pravni	55	36	pravni	32	27	eektrotehničar	241	44	elektromehaničar	399	81
	novinarstvo	19	12	inženjer agronom	20	9	strojarski tehničar	208	57	automehaničar	314	4
	agronom	22	11	učitelj predškolske djece	12	12	ekonomski tehničar	194	155	bravar	287	15
	učitelj predškolske djece	17	17	strojarski inženjer	11	0	šumarski tehničar	160	41	kemijski laborant	204	180

MATERIJALNA I SOCIJALNA SIGURNOST NEZAPOSLENIH

Korisnici novčane naknade i zdravstvenog osiguranja - učešće žena, indeksi (FBiH po kantonima/županijama)

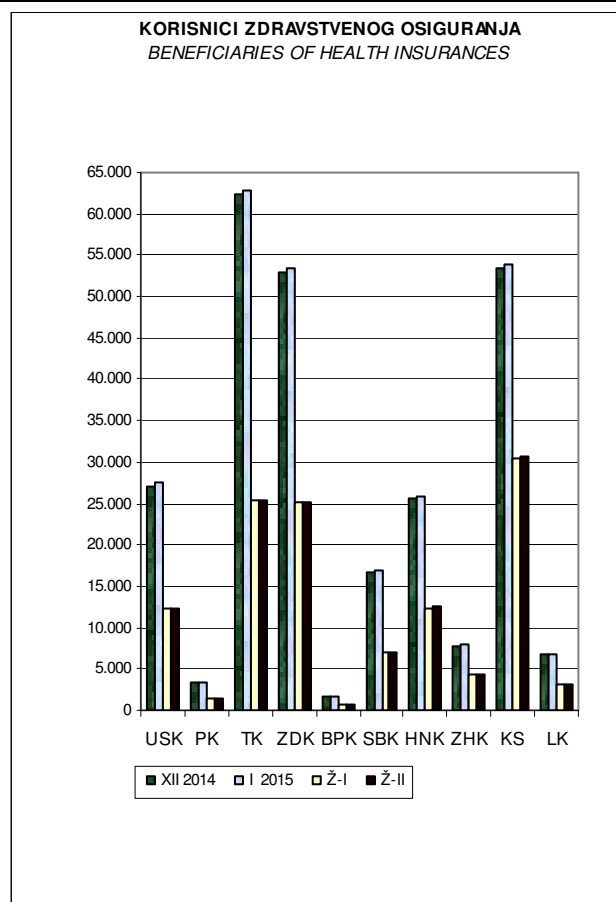
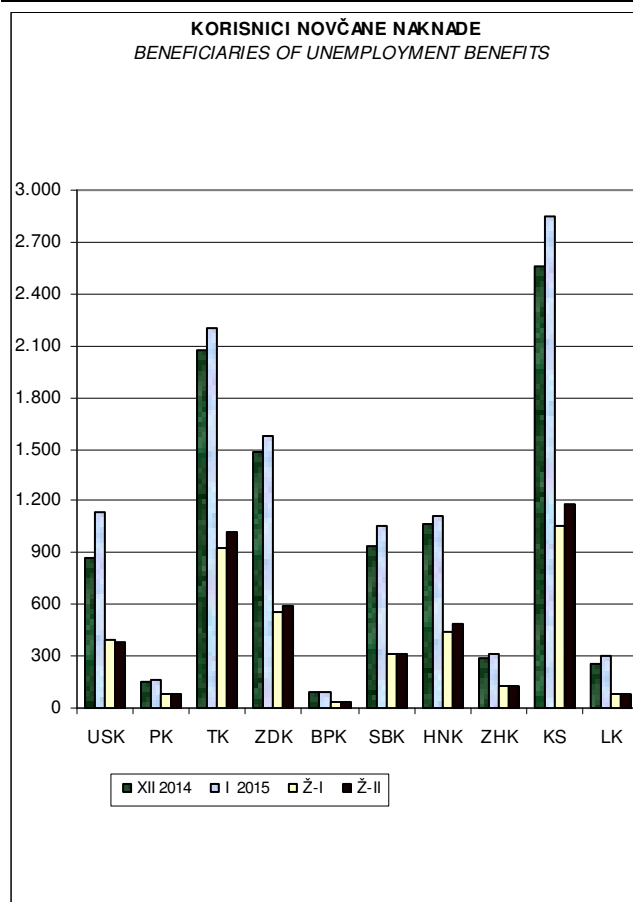
MATERIAL AND SOCIAL SECURITY OF THE UNEMPLOYED

Beneficiaries of unemployment benefits and health insurances - participation of women, indexes (FBiH by canton)

Tabela IX - Table IX

Januar/Siječanj 2015 - January 2015

KANTONI / CANTONS	Korisnici novčane naknade <i>Beneficiaries of unemployment benefits</i>			<i>Beneficiaries of unemployment benefits</i>		
	UKUPNO <i>Total</i>			ŽENE <i>Women</i>		
	XII 2014	I 2015	I 2015 XII 2014	XII 2014	I 2015	I 2015 XII 2014
FEDERACIJA BiH - UKUPNO (FEDERATION OF BiH - TOTAL)	9.783	10.788	110,27	4.005	4.296	107,27
1. Unsko - sanski	874	1.136	129,98	396	379	95,71
2. Posavski	155	167	107,74	80	83	103,75
3. Tuzlanski	2.073	2.202	106,22	924	1.020	110,39
4. Zeničko - dobojski	1.479	1.572	106,29	561	587	104,63
5. Bosansko - podrinjski	91	92	101,10	37	38	102,70
6. Srednjobosanski	936	1.055	112,71	314	316	100,64
7. Hercegovačko-neretvanski	1.065	1.107	103,94	440	484	110,00
8. Zapadnohercegovački	291	307	105,50	125	128	102,40
9. Kanton Sarajevo	2.559	2.845	111,18	1.050	1.182	112,57
10. Livanjski	260	305	117,31	78	79	101,28
	Korisnici zdravstvenog osiguranja <i>Beneficiaries of health insurances</i>			<i>Beneficiaries of health insurances</i>		
	UKUPNO <i>Total</i>			ŽENE <i>Women</i>		
	XII 2014	I 2015	I 2015 XII 2014	XII 2014	I 2015	I 2015 XII 2014
FEDERACIJA BiH - UKUPNO (FEDERATION OF BiH - TOTAL)	257.594	260.092	100,97	121.895	122.813	100,75
1. Unsko - sanski	27.083	27.438	101,31	12.243	12.311	100,56
2. Posavski	3.463	3.493	100,87	1.342	1.350	100,60
3. Tuzlanski	62.402	62.811	100,66	25.352	25.483	100,52
4. Zeničko - dobojski	53.027	53.422	100,74	25.181	25.237	100,22
5. Bosansko - podrinjski	1.587	1.622	102,21	637	648	101,73
6. Srednjobosanski	16.623	16.806	101,10	6.935	6.961	100,37
7. Hercegovačko-neretvanski	25.562	25.940	101,48	12.375	12.559	101,49
8. Zapadnohercegovački	7.847	7.916	100,88	4.338	4.360	100,51
9. Kanton Sarajevo	53.302	53.879	101,08	30.377	30.695	101,05
10. Livanjski	6.698	6.765	101,00	3.115	3.209	103,02



KORISNICI PRAVA NA PIO

(FBiH po kantonima/županijama)

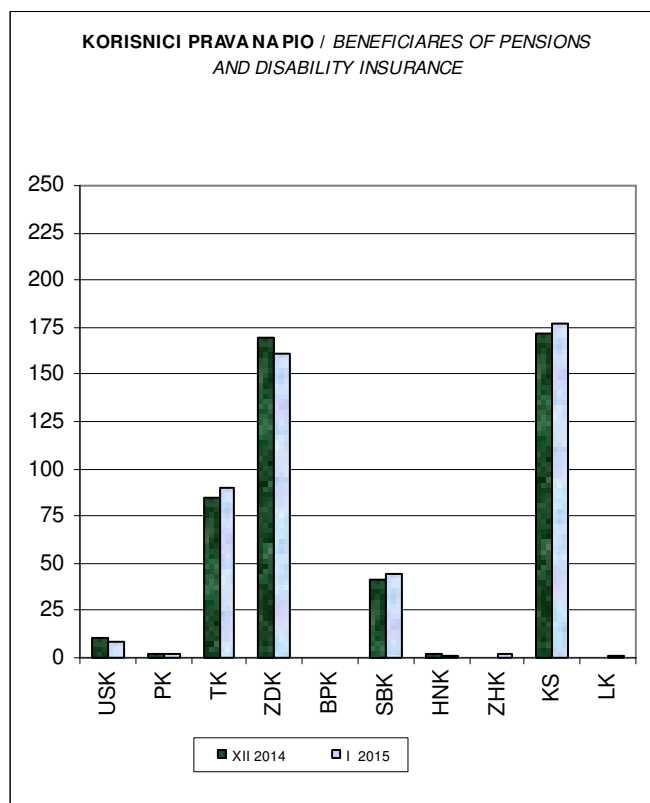
BENEFICIARIES OF PENSIONS AND DISABILITY INSURANCE

(Federation of BiH by canton)

Tabela X - Table X

Januar/Siječanj 2015 - January 2015

KANTONI / CANTONS	Korisnici prava na PIO		
	PIO beneficiaries		
	XII 2014	I 2015	$\frac{I\ 2015}{XII\ 2014}$
FEDERACIJA BiH - UKUPNO (FEDERATION OF BiH - TOTAL)	482	486	100,83
1. Unsko - sanski	11	8	72,73
2. Posavski	2	2	100,00
3. Tuzlanski	85	90	105,88
4. Zeničko - dobojski	169	161	95,27
5. Bosansko - podrinjski	0	0	
6. Srednjobosanski	41	44	107,32
7. Hercegovačko-neretvanski	2	1	50,00
8. Zapadnohercegovački	0	2	
9. Kanton Sarajevo	172	177	102,91
10. Livanjski	0	1	



ZAPOSLENI STRANI DRŽAVLJANI

(FBiH po kantonima/županijama)

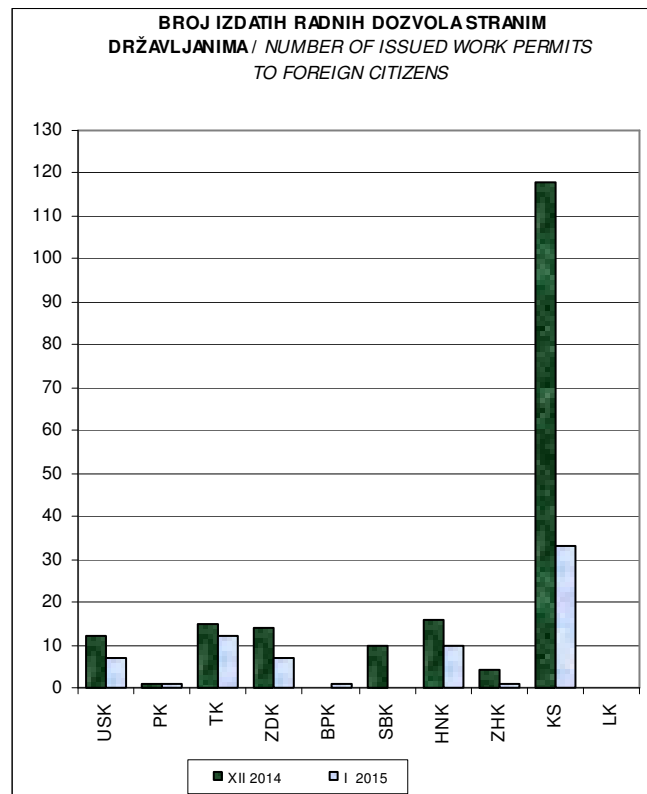
EMPLOYED FOREIGN CITIZENS

(Federation of BiH by canton)

Tabela XI - Table XI

Januar/Siječanj 2015 - January 2015

KANTONI / CANTONS	Broj izdatih radnih dozvola stranim državljanima <i>Number of issued work permits to foreign citizens</i>		
	XII 2014	I 2015	I 2015 XII 2014
	FEDERACIJA BiH - UKUPNO (FEDERATION OF BiH - TOTAL)	190	72
1. Unsko - sanski	12	7	58,33
2. Posavski	1	1	100,00
3. Tuzlanski	15	12	80,00
4. Zeničko - dobojski	14	7	50,00
5. Bosansko - podrinjski	0	1	
6. Srednjobosanski	10	0	0,00
7. Hercegovačko-neretvanski	16	10	62,50
8. Zapadnohercegovački	4	1	25,00
9. Kanton Sarajevo	118	33	27,97
10. Livanjski	0	0	



IZVOR PODATAKA I METODOLOŠKA OBJAŠNJENJA

Izvori podataka koji se koriste u izradi Statističkog pregleda su podaci koje vode službe za zapošljavanje u Federaciji Bosne i Hercegovine.

Podaci se prikupljaju i obrađuju mjesečno i publikuju oko 15. u mjesecu za prethodni mjesec.

OBJAŠNJENJE ZNAKOVA I POJMOVA

1. NEZAPOSLENA LICA su lica bez zaposlenja, sposobna za rad, starosne dobi od 15 do 65 godina evidentirana u biroima za zapošljavanje.
2. LICA KOJA PRVI PUT TRAŽE ZAPOSLENJE su evidentirana lica u biroima koja ranije nisu bila u radnom odnosu.
3. NEZAPOSLENA LICA ZBOG PRESTANKA RADA ORGANIZACIJA I POSLODAVACA su evidentirana lica u biroima za zapošljavanje a ostala su bez posla zbog prestanka rada organizacija i poslodavaca.
4. KORISNICI NOVČANE NAKNADE su nezaposlena lica evidentirana u općinskim biroima koja su prema odredbama Zakona ostvarila ovo pravo.
5. NOVOPRIJAVLJENA LICA KOJA PRVI PUT TRAŽE ZAPOSLENJE su lica koja se općinskim biroima prijavljuju prvi put radi zaposlenja u tekućem mjesecu.
6. ZAPOSLENI SA EVIDENCIJE SLUŽBI ZA ZAPOSŁJAVANJE su lica koja su se zaposlila u zemlji i inostranstvu tokom izvještajnog mjeseca a bila su evidentirana u službama.
7. POTREBE ZA RADNICIMA predstavljaju broj traženih radnika i pripravnika za nepopunjena i novootvorena radna mjesta koja organizacije i poslodavci prijavljuju biroima u toku izvještajnog mjeseca.
8. REALIZOVANE PRIJAVE O POTREBAMA ZA RADNICIMA predstavljaju broj zaposlenih radnika i pripravnika prema izvještaju o zasnivanju radnog odnosa, koji poslodavci dostavljaju biroima tokom izvještajnog mjeseca.

ZNAKOVI

-	nema pojave
...	ne raspolože se podacima
'	podatak manji od 0,5 date jedinice mjere
*	ispravljen podatak
^{1/}	napomena ispod teksta ili tabele
Ø	prosjeak
()	procijenjen podatak

SKRAĆENICE

NKV	nekvalifikovani radnik	VKV	visokokvalifikovani radnik
PKV	polukvalifikovani radnik	SSS	srednja stručna sprema
NSS	niža stručna sprema	VŠS	viša školska sprema
KV	kvalifikovani radnik	VSS	visoka stručna sprema

SKD standardna klasifikacija djelatnosti

01. USK	Unsko - sanski kanton	07. HNK	Hercegovačko - neretvanski kanton
02. PK	Posavski kanton	08. ZHK	Zapadnohercegovački kanton
03. TK	Tuzlanski kanton	09. KS	Kanton Sarajevo
04. ZDK	Zeničko - dobojski kanton	10. LK	Livanjski kanton
05. BPK	Bosansko - podrinjski kanton		
06. SBK	Srednjobosanski kanton		

DATA SOURCES AND METHODOLOGICAL EXPLANATIONS

Data sources used for the Monthly Statistics Bulletin are data of the FBiH Employment Services. Data are collected and analysed on a monthly basis and published around the 15th of the month for the previous month.

EXPLANATION OF SYMBOLS AND TERMS

1. *UNEMPLOYED PERSONS* are persons without employment, capable of working, aged 15 to 65, registered at the Municipal Employment Bureaus as seekers of employment.
2. *PERSONS SEEKING EMPLOYMENT FOR THE FIRST TIME* are yet to be employed persons registered at the Municipal Employment Bureau.
3. *UNEMPLOYED PERSONS DUE TO THE DISSOLUTION OF ORGANISATIONS AND EMPLOYERS* are unemployed persons registered at the Municipal Employment Bureau who have lost their jobs because of the dissolution of organisations and employers.
4. *USERS OF UNEMPLOYMENT BENEFITS* are unemployed persons registered at the Municipal Employment Bureaus who have realised unemployment benefit, according to the regulations of the Law on Employment.
5. *NEWLY REGISTRATED PERSONS WHO ARE SEEKING EMPLOYMENT FOR THE FIRST TIME* are unemployed persons registered for the first time at the Municipal Employment Bureau in the current month.
6. *EMPLOYED PERSONS FROM THE REGISTER OF THE EMPLOYMENT SERVICE* are persons who have become employed either in FBiH or abroad during the reporting month, and who have been registered at the Employment Service.
7. *VACANCIES* represent the number of workers and interns sought for vacant and newly opened jobs about which the employers have informed the Municipal Employment Bureau about during the reporting month.
8. *REALISED VACANCIES* represent the number of the employed workers and interns according to the report on employment about which the employers have informed the Municipal Employment Bureau during the reporting month.

SYMBOLS

-	no entry
...	data not available
'	value is less than 0.5 of the given measure unit
*	revised data
¹ / ₁	footnote
Ø	average
()	estimated data

ABBREVIATIONS

NKV	unskilled workers	VKV	highly-skilled workers
PKV	semi-skilled workers	SSS	secondary education
NSS	primary education	VŠS	higher expertise
KV	skilled workers	VSS	university education

01. USK	Una - Sana Canton	07. HNK	Herzegovina - Neretva Canton
02. PK	Posavina Canton	08. ZHK	West Herzegovina Canton
03. TK	Tuzla Canton	09. KS	Sarajevo Canton
04. ZDK	Zenica - Dobož Canton	10. LK	West Bosnia Canton
05. BPK	Bosnian Podrinje Canton		
06. SBK	Central Bosnia Canton		

ADRESE I BROJEVI TELEFONA KANTONALNIH SLUŽBI ZA ZAPOŠLJAVANJE :

UNSKO - SANSKI KANTON					
	JU SLUŽBA ZA ZAPOŠLJAVANJE UNSKO - SANSKOG KANTONA	Nijaz Delić, direktor	Branislava Đurđeva 1 77 000 Bihać	tel: 037/ 229 730 fax: 037/ 229-756	jusluzap@bih.net.ba
1.	Bihać	Kečalović Sead	Branislava Đurđeva 1	tel/fax: 037/229-749	
2.	Bosanska Krupa	Skenderović Razija	511. Slavne brdske brigade bb	tel/fax: 037/476-526	
3.	Bosanski Petrovac	Ferizović Amir	Bosanska bb	tel/fax: 037/881-052	
4.	Bužim	Dervić Džemaludin	505. Viteške brigade bb	tel/fax: 037/410-470	
5.	Cazin	Ružnić Mustafa	Cazinske brigade bb	tel/fax: 037/514-049	
6.	Ključ	Hadžić Jasim	Branilaca BiH 127	tel/fax: 037/660-124	
7.	Sanski Most	V.D.Ogrešević Esmā	Deseti oktobar bb	tel/fax: 037/689-368	
8.	Velika Kladuša	Čaušević Amra	Ibrahima Mržljaka 5	tel/fax: 037/775-370	
POSAVSKI KANTON					
	SLUŽBA ZA UPOŠLJAVANJE ŽUPANIJE POSAVSKE	Stanko Vincetić, v.d ravnatelja	Jug I b.b. (zgrada suda) 76 270 Orašje	tel: 031/ 712 - 306 fax: 031/ 712 - 306	ravnatelj@szuzp.ba administrator@szuzp.ba pravnik@szuzp.ba
1.	Orašje	Mato Mišković, v.d.	Ulica III br. 15	tel/fax: 031/ 713 - 964	biroorasje@szuzp.ba
2.	Domaljevac - Šamac	Klarić Đuro	Posavskih branitelja 148	tel/fax: 031/ 791 - 931	birodomaljevac@szuzp.ba
3.	Odžak	Aida Radić, v.d.	Omladinska bb	tel: 031/ 710-745 fax: 031/ 761- 421	biroodzak@szuzp.ba
TUZLANSKI KANTON					
	JU SLUŽBA ZA ZAPOŠLJAVANJE TUZLANSKOG KANTONA	Senad Muhamedbegović, direktor	Bosne srebrene br.31 75 000 Tuzla	centr: 035/ 228-568 centr: 035/228-578 fax: 035/228-573	birotk@hotmail.com
1.	Tuzla	Kravić Mirela	Bosne srebrene br.31	tel/fax: 035/ 228-572 centr.035/306-453	birotz@hotmail.com
2.	Banovići	Mujić Halil	119.Muslimanske br.3	tel/fax: 035/871-260 035/871-261	birobanovici@bih.net.ba
3.	Čelić	Ibrišimović Azra	Alije Izetbegovića 60/2	tel/fax.035/ 668-060 035/668-061	birocel@bih.net.ba
4.	Doboj - Istok	Mrković Semir	Brijesnica b.b.	tel/fax: 035/727 -060 035/727-061	birodobojstok@bih.net.ba
5.	Gračanica	Terzić Refija	Alije Izetbegovića 20 B	tel/fax:035/702-719 035/700-661	birograc@bih.net.ba
6.	Gradačac	Smajlović Mirsada	I.Kapetanovića b.b.	tel/fax: 035/ 821-740 035/821-741	biograd@bih.net.ba
7.	Kalesija	Mujanović Miralem	Patriotske lige b.b.	tel/fax: 035/610-281 035/631-266	szzp.kalesija@bih.net.ba
8.	Kladanj	Jakupović Esmā	Kladanjskih brigada br.1	tel/fax: 035/622-080	birokladani@bih.net.ba
9.	Lukavac	Ejubović Rifat	Redžepa ef. Muminhodžića br. 4	tel/fax: 035/550-156 035/550-155	biroluk@bih.net.ba
10.	Sapna	Muharemović Azem	206. Viteške brigade b.b.	tel/fax: 035/599-070	birosapna@bih.net.ba
11.	Srebrenik	Smajlović Ohran	211. Oslobođilačke brigade br. 12	tel/fax: 035/647-230 035/647-231	birosreb@bih.net.ba
12.	Teočak	Husić Senajil	Krstac b.b.	tel/fax: 035/754-030	szz.teocak@bih.net.ba
13.	Živinice	Jusić Bajro	Oslobođenja br. 20	tel/fax: 035/740-520 035/740-521	birozivinice@bih.net.ba

ZENIČKO – DOBOJSKI KANTON					
	JU SLUŽBA ZA ZAPOŠLJAVANJE ZENIČKO - DOBOJSKOG KANTONA	Ratko Orlandić, direktor	Adolfa Goldbergera 6 72 000 Zenica	centr: 032/ 448-200 fax: 032 / 405-173	szz_zedo@bih.net.ba
1.	Zenica	Bradarac Alma	Adolfa Goldbergera 6	tel/fax: 032/ 448-219	
2.	Breza	Bašić Fikret	Bogumilska 10	tel/fax: 032/ 789-390	
3.	Doboj-Jug	Katić Ivan	Matuzići bb	tel/fax: 032/699-130	
4.	Kakanj	Marušić Mahir	Alije Izetbegovića L 1	tel/fax: 032/552-390	
5.	Maglaj	Delić Sulejman	Aleja ljljana 14	tel/fax: 032/609-611	
6.	Olovo	Hasanspahić Refik	Radnička 6	tel/fax: 032/828-310	
7.	Tešanj	Berberović Muharem	Armije BiH bb	tel/fax: 032/656-700	
8.	Usora	Katić Ivan	Žabljak bb	tel/fax: 032/895-293	
9.	Vareš	Operta-Svinčicki Jasna	Zvijezda 41	tel/fax: 032/849-260	
10.	Visoko	Ahić Tarik	Hadžihasanova 23	tel/fax: 032/731-620	
11.	Zavidovići	Ahmić Hazim	Patriotske lige blok C	tel/fax: 032/868-511	
12.	Žepče	Šišić Biljana	S.Tomaševića 1	tel/fax: 032/888-187	
BOSANSKO – PODRINJSKI KANTON					
	JU SLUŽBA ZA ZAPOŠLJAVANJE BOSANSKO - PODRINJSKOG KANTONA	Nafija Hodo, direktorica	Maršala Tita 13 73 000 Goražde	tel: 038/221-546	szzbpk@bih.net.ba
1.	Goražde	Hadžić Fikreta	Maršala Tita 13	tel: 038/221-546	
2.	Foča - Ustikolina	Čengić Amela	Omladinskih brigada bb	tel: 038/518-382	
3.	Pale - Prača	Aganović Alija	VI Hrenovački bataljon	tel: 038/799-446	
SREDNJOBOSANSKI KANTON					
	SLUŽBA ZA ZAPOŠLJAVANJE SBK / ŽSB	Željko Lončar, direktor	Konatur bb 72 270 Travnik	centr: 030/518-764 tel/fax: 030/501-843	info@szzksbsbk.com.ba
1.	Bugojno	Duvnjak Dževad	Nugle II - 15	tel/fax: 030/251-235	
2.	Busovača	Marica Akrap	Nikole Šubića Zrinskog bb	tel/fax: 030/732-094	
3.	Dobretići	Idžanović Srećko	Dobretići bb	tel : 030/641-194	
4.	Donji Vakuf	Imširpašić Vasva	Omladinska bb	tel/fax: 030/205-539	
5.	Fojnica	Dedić Bibija	Hadrovići 10	tel/fax: 030/544-401 544-402	
6.	Gornji Vakuf - Uskoplje	Filipović Amir	Kralja Tomislava bb, Gornji Vakuf-Uskoplje	tel/fax : 030/494-158	
7.	Jajce	Ljubičić Vesna	Zagrebačka bb	tel/fax : 030/654-195	
8.	Kiseljak	Madžar Pero	Bana Josipa Jelačića bb	tel/fax: 030/879-579	
9.	Kreševo	Lalić Vlado	Fra Grge Martića 120	tel/fax: 030/806-522	
10.	Novi Travnik	Hajrić Ekrem	Mehmeda Spahe 13	tel/fax: 030/542-626	
11.	Travnik	Bajrić Nermina	Mehmeda Paše Kukavice 13 Tvornička bb Nova Bila	tel/fax: 030/540-261 tel/fax: 030/708-872 tel/fax: 030/708-873	
12.	Vitez	Krišto Marija	Stjepana Radića bb	tel/fax: 030/712-473	

HERCEGOVAČKO – NERETVANSKI KANTON					
	SLUŽBA ZA ZAPOŠLJAVANJE HNK/HNŽ	Vlado Čuljak, direktor	Kralja Tvrtka 19 88 000 Mostar	tel/fax : 036/ 321-824 036/ 311-157 036/ 311-717	ravnatelj@zzz.tel.net.ba
1.	Čapljina	Nikolina Rajić	Ante Starčevića 4	tel. 036/ 808 - 135	capljina@zzz.tel.net.ba
2.	Čitluk	Ostojić Nikola	Kralja Tomislava bb	tel. 036/ 642 - 630	citluk@zzz.tel.net.ba
3.	Jablanica	Teletović Ajdin	Trg oslobođenja bb	tel/fax: 036/752-818	biro.jablanica@bih.net.ba
4.	Konjic	Faladžić Adnan	Kolonija 8	tel. 036/726 - 253	biro.konjic@bih.net.ba
5.	Neum	Udženija Ivan	Zagrebačka bb	tel. 036/ 880 - 219	neum@zzz.tel.net.ba
6.	Prozor/Rama	Džalto Jure	Splitska bb	tel. 036/ 770 - 102	prozor-rama@zzz.tel.net.ba
7.	Ravno	Vukić Antica	Ravno bb	tel. 036/ 891 - 030	ravno@zzz.tel.net.ba
8.	Stolac	Rajić Mirko	Banovinska 4	tel. 036/ 853 - 330	stolac@zzz.tel.net.ba
9.	Mostar	Nikola Božić Sabina Šantić	Kralja Tvrtka 19 Braće Fejića 53A	tel. 036/321 - 824 tel. 036/551 - 331	mostar@zzz.tel.net.ba odjeljenje2mostar@bih.net.ba
ZAPADNOHERCEGOVAČKI KANTON					
	SLUŽBA ZA ZAPOŠLJAVANJE ŽUPANIJE ZAPADNOHERCEGOVAČKE	Mario Bušić, v.d. direktora	Trg Herceg - Bosne 1 88 340 Grude	tel : 039/661 - 396 039/ 661 - 397 fax : 039/ 661 - 398	info@szz-zzh.ba
1.	Grude	Filipović Vitomir	Fra Gabre Grubišića bb	tel: 039/ 662 - 171	grude@szz-zzh.ba
2.	Ljubuški	Nižić Zora	Trg kralja Tvrtka bb	tel: 039/ 830 -576	ljubuski@szz-zzh.ba
3.	Posušje	Erceg Ivana	Dalmatinska bb	tel: 039/ 681 - 055	posusje@szz-zzh.ba
4.	Široki Brijeg	Ćosić Marijana	Kralja Tomislava 1	tel: 039/ 704 - 928	sirokibrijeg@szz-zzh.ba
KANTON SARAJEVO					
	JU SLUŽBA ZA ZAPOŠLJAVANJE KANTONA SARAJEVO	Igor Kamočaji, direktor	Đoke Mazalića 3 71 000 Sarajevo	tel: 033/ 251-260 033/ 569-100 fax : 033/ 204 -177	iuszks@bih.net.ba
1.	Hadžići	Kadić Salko	Hadželi 128	tel/fax: 033/428-620	birohadzici@iuszks.com.ba
2.	Ilidža	Smailbegović Muhamed	Mala aleja 2	tel/fax : 033/627-914 033/762-670	biroilidza@iuszks.com.ba
3.	Ilijaš	Nožić Đenan	Ivana Franje Jukića 4	tel/fax :033/ 400-037 033/ 403-350	biroilijas@iuszks.com.ba
4.	Vogošća	Agić Džemila	Jošanička 30	tel/fax: 033/ 424-080 033/ 424 -081	birovoosca@iuszks.com.ba
5.	Trnovo	Spahić Suad	Trnovo bb	tel/fax : 033/ 439-046	birotrnovo@iuszks.com.ba
6.	Centar	Vrućak - Zukanović Hatidža	Mehmeda Spahe do br.12	tel/fax: 033/ 225-786 033/ 214-438	birocentar@iuszks.com.ba
7.	Novi Grad	Biber Bajro	Teheranski trg 6-8	tel/fax: 033/ 469-812 033/ 469-813	bironovigrad@iuszks.com.ba
8.	Novo Sarajevo	Mulać Amela	Ložionička 5	tel/fax : 033/ 653-217 033/ 652-457	bironovosarajevo@iuszks.com.ba
9.	Stari Grad	Sanela Karović	Sime Milutinovića br. 4	tel/fax: 033/ 557-247 033/ 557-246	birostarigrad@iuszks.com.ba
LIVANJSKI KANTON					
	ŽUPANIJSKI ZAVOD ZA UPOŠLJAVANJE	Anto Omazić, direktor	Kralja Tvrtka 5 80 101 Livno	tel/fax: 034/203 - 306 tel: 034/ 203 - 201	zzz.uposljavanje@tel.net.ba
1.	Livno	Vrdoljak Branka	Kralja Tvrtka 19	tel: 034/ 201- 306	
2.	Tomislavgrad	Kozarić Mira	Mijata Tomića bb	tel: 034/ 352 - 114	
3.	Kupres	Turalija Rajka	Kralja Tvrtka bb	tel: 034/ 274 - 271	
4.	Glamoč	Damjanović Vlatka	Dr. Ante Starčevića	tel: 034/ 273 - 084	
5.	Bosansko Grahovo	Sarić Milena	Ulica HVO-a bb	tel: 034/ 850 - 211	
6.	Drvar	Kordić Kaja	Kralja Tomislava 40	tel: 034/ 819 - 599	