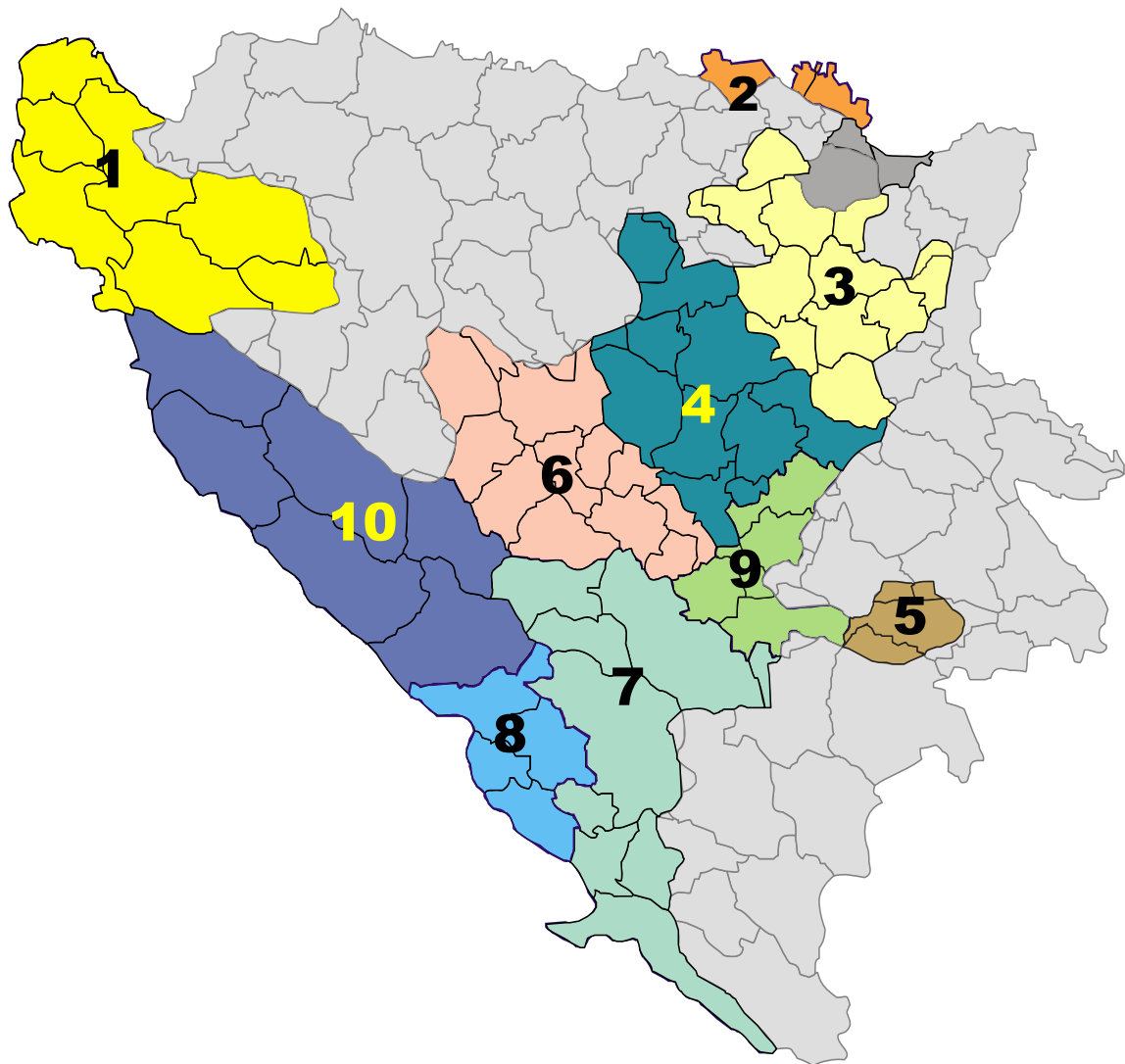




02/20

# B I L T E N / B U L L E T I N

STATISTIČKI PREGLED – FEBRUAR/VELJAČA 2020. GODINE  
STATISTICAL REVIEW – FEBRUARY 2020



Sarajevo, mart / ožujak 2020. godine  
Sarajevo, March 2020

**Izdavač**  
*Publisher:*

**Federalni zavod za zapošljavanje Sarajevo**  
*Federal Employment Institute Sarajevo*  
71 000 Sarajevo  
Đoke Mazalića 3  
Telefon : 033/562-900  
Fax : 033/208-257  
E-mail : [info@fzzz.ba](mailto:info@fzzz.ba)  
Web : [www.fzzz.ba](http://www.fzzz.ba)

**Za izdavača:**  
*For the publisher:*

**Ravnateljica**  
Director

Helena Lončar

**Rukovodilac Jedinice za  
analizu tržišta rada, statistiku,  
monitoring i evaluaciju**  
Head of the Labour Market  
Analysis, Statistics, Monitoring  
and Evaluation Unit

Omer Korjenić

**Priprema:**  
*Preparation:*

**Stručni saradnik za statistiku**  
Expert Associate for Statistics

Almir Pinjić

**Prevod:**  
*Translation:*

**Stručni saradnik za odnose s  
javnošću**  
Expert Associate for PR

Haris Čuljević

## SADRŽAJ

### Table of Contents

Statistički pregled <i>Statistical Review</i>	2	
Tabela A <i>(Table A)</i>	Prijavljeni na evidenciju nezaposlenih po prestanku radnog odnosa i zaposleni sa evidencije po kantonima – februar /veljača 2020. <i>Registered unemployed upon termination of employment and registered employed by canton, February 2020</i>	4
Tabela B <i>(Table B)</i>	Kretanje broja nezaposlenih i zaposlenih <i>Number of the unemployed and employed</i>	5
Tabela I <i>(Table I)</i>	Zaposlenost po područjima – januar / siječanj 2020. <i>Employment by sector of activities – January 2020</i>	6
Tabela III <i>(Table III)</i>	Registrovana nezaposlenost po kvalifikacionoj strukturi, februar /veljača 2020. godine <i>Registered unemployment by qualification, February 2020</i>	7
Tabela IIIa <i>(Table IIIa)</i>	Pregled broja zaposlenih lica sa evidencije <i>Overview of the number of employed persons from the register</i>	8
Tabela IV <i>(Table IV)</i>	Posredovanje u zapošljavanju - ponuda i potražnja, nezaposlenost po spolnoj strukturi, februar /veljača 2020. godine <i>Mediation in employment – offer and demand by gender structure, February 2020</i>	9
Tabela IVa <i>(Table IVa)</i>	Posredovanje u zapošljavanju – oglasi, upućivanje poslodavcu, realizirana posredovanja, februar /veljača 2020. godine <i>Mediation in employment, advertisements, directing to employer, successful mediation, February 2020</i>	10
Tabela V <i>(Table V)</i>	Registrovana nezaposlenost po kantonima i spolu, februar /veljača 2020. godine <i>Registered unemployment by canton and gender, February 2020</i>	11
Tabela Va <i>(Table Va)</i>	Registrovana nezaposlenost po dobi, spolu i kantonima, februar /veljača 2020. godine <i>Registered unemployment by age, gender and canton, February 2020</i>	12
Tabela Vb <i>(Table Vb)</i>	Registrovana nezaposlenost po dobi, stepenu obrazovanja i spolu, februar /veljača 2020. godine <i>Registered unemployment by age, qualification and gender, February 2020</i>	13
Tabela VI <i>(Table VI)</i>	Registrovana nezaposlenost po općinama i spolu, februar /veljača 2020. <i>Registered unemployment by municipality and gender, February 2020</i>	14
Tabela VII <i>(Table VII)</i>	Pregled broja registrovanih nezaposlenih lica po općinama i kvalifikacionoj strukturi, februar /veljača 2020. godine <i>Registered unemployment by municipality and qualification, February 2020</i>	17
Tabela VIII <i>(Table VIII)</i>	Najbrojnija zanimanja po stručnoj spremi, februar /veljača 2020. godine <i>Professions by qualification, February 2020</i>	23
Tabela IX <i>(Table IX)</i>	Materijalna i socijalna sigurnost nezaposlenih po kantonima, februar /veljača 2020. godine <i>Material and social insurance of the unemployed by canton, February 2020</i>	24
Tabela X <i>(Table X)</i>	Korisnici prava na PIO po kantonima, februar /veljača 2020. godine <i>Beneficiaries of the pension and disability insurance by canton, February 2020</i>	25
Tabela XI <i>(Table XI)</i>	Zaposleni strani državljani po kantonima, februar /veljača 2020. godine <i>Employed foreign citizens by canton, February 2020</i>	26
Metodološka objašnjenja / <i>Methodological explanations</i>		27
Adrese i brojevi telefona kantonalnih službi za zapošljavanje <i>Addresses and telephone numbers of the cantonal employment services</i>		29

Molimo korisnike ove publikacije da prilikom korištenja podataka navedu izvor  
*We kindly ask the users of this publication to state the source when using data from this publication*

## STATISTIČKI PREGLED

### **Brisanje sa evidencije nezaposlenih**

U februaru/veljači 2020.godine sa evidencija službi za zapošljavanje u Federaciji BiH brisano je 9.438 osoba, od čega je zaposleno 6.374, što je za 502 ili 5,05% manje nego u prethodnom mjesecu.

### **Prijavljivanje na evidenciju nezaposlenih**

U februaru/veljači 2020.godine na evidenciju nezaposlenih se prijavilo 8.626 osoba, od čega 5.941 po prestanku radnog odnosa, što je u poređenju sa prethodnim mjesecom manje za 3.266, odnosno 37,86%.

### **Zaposlenost**

Dana 31.1.2020. godine u Federaciji BiH je bilo zaposleno 531.254 osoba. Broj zaposlenih u odnosu na prosjek iz prošle godine manji je za 229, odnosno 0,04%, a u odnosu na prethodni mjesec manji za 3.952, odnosno 0,74%.

### **Posredovanje u zapošljavanju**

Kantonalne službe za zapošljavanje su u februaru/veljači 2020.godine posredovale u zapošljavanju 3.229 osoba, što je u poređenju sa prethodnim mjesecom više za 75.

### **Nezaposlenost**

Dana 29.2.2020 na evidencijama službi za zapošljavanje bilo je registrirano 309.004 osoba, što je u odnosu na prethodni mjesec smanjenje za 812, odnosno 0,26%. Udio ženske populacije u broju nezaposlenih iznosi 179.394, odnosno 58,06%. Od ukupnog broja nezaposlenih, 211.290 (68,38%) je stručnih, 97.714 (31,62%) su nestručne osobe, a njih 112.349 (36,36%) prvi put traži zaposlenje. Na evidenciji nezaposlenih bilo je registrirano 74.287 osoba u dobi između 15 i 29 godina.

### **Kvalifikaciona struktura nezaposlenih**

Među zaposlenima najviše je KV (97.530 ili 31,56%) i NKV radnika (92.099 ili 29,81%), potom slijede osobe sa SSS (84.417 ili 27,32%) i VSS (22.650 ili 7,33%), osobe sa PKV (5.188 ili 1,68%), VKV (1.073 ili 0,35%) i osobe sa NSS (427 ili 0,14%).

### **Nezaposlenost po kantonima/županijama**

Najveći broj nezaposlenih registriran je u Tuzlanskom kantonu (73.864 ili 23,9%), potom u Kantonu Sarajevo (58.581 ili 18,96%) i Zeničko-dobojskom kantonu (54.627 ili 17,68%). U Bosansko-podrinjskom kantonu registrovano je (3.251 ili 01,05%) od ukupnog broja osoba.

### **Radne dozvole**

U februaru/veljači 2020. odobreno je stranim državljanima 167 radnih dozvola.

### **Socijalna sigurnost nezaposlenih**

U februaru/veljači 2020.godine na evidencijama službi za zapošljavanje bilo je registrirano 40.776 demobilisanih boraca/branitelja, što u odnosu na prethodni mjesec predstavlja smanjenje za 151, odnosno 0,37%. Udio demobilisanih boraca/branitelja u ukupnom broju nezaposlenih iznosi 13,2%.

U istom mjesecu zabilježeno je 12.955 korisnika novčane naknade, što je u poređenju sa podacima iz prethodnog mjeseca povećanje za 970.

Pravo na zdravstveno osiguranje u predmetnom mjesecu preko kantonalnih službi za zapošljavanje ostvarilo je 211.649 osoba, što je za 704 manje nego u prethodnom mjesecu. Pravo na penzijsko i invalidsko osiguranje koristilo je 872 osobe.

## STATISTICAL REVIEW

### **Number of deleted persons from the register of unemployed persons**

The outflow from the register in February 2020 amounted to 9,438 persons. Out of that number 6,374, persons were employed, which represents a decrease of 502 or 5.05% in regard to the previous month.

### **Number of newly registered unemployed persons**

The number of new entrants in February 2020 amounted to 8,626 persons. Out of that number 5,941 persons were registered due to dismissal, which represents a decrease of 3,266 or 37.86% in regard to the previous month.

### **Employment**

At the end of I 2020 in the Federation of Bosnia and Herzegovina there were 531,254 registered employed persons. The employment decreased in regard to the average of 2018 for 229 or .04%, and compared to the previous month decreased for 3,952 or 0.74%

### **Mediation in employment**

In February 2020 the Cantonal Employment Services have mediated in employment for 3,229 persons, which compared to the previous month is a increase of 75.

### **Unemployment**

At the end of February 2020 in the Federation of Bosnia and Herzegovina were registered 309,004 unemployed persons, and it represents a decrease of 812, or 0.26% in regard to the previous month. Out of that number 179,394 (58.06%) are women. Participation of qualified persons in total unemployment was 211,290 or 68.38%, and the participation of unqualified persons 97,714 or 31.62%. There were 112,349 (36.36%) persons seeking employment for the first time. In reported month there were 74,287 young unemployed persons (age between 15 and 29 years).

### **Qualification structure of registered unemployed persons**

Qualification structure of registered unemployed persons was: KV (97,530 or 31.56%) and NKV (92,099 or 29.81%), SSS (84,417 or 27.32%) and VSS (22,650 or 7.33%), PKV (5,188 or 1.68%), VKV (1,073 or 0.35%) and NSS (427 or 0.14%). (For translation of abbreviations look at the page 28)

### **Unemployment, by Cantons**

The highest unemployment is registered in Tuzla Canton (73,864 or 23.9%), Sarajevo Canton (58,581 or 18.96%) and Zenica - Doboje Canton (54,627 or 17.68%). In Bosnian Podrinje Canton were registered (3,251 or 0.105%) unemployed persons in regard to total number.

### **Work permits**

In February 2020 the Federal Employment Institute has issued 167 work permits to foreign citizens.

### **Social security of unemployed persons**

In reported month there were 40,776 demobilized soldiers in the total number of unemployed persons, which is a decrease of 151 or 0.37% in regard to the previous month. Participation of demobilized soldiers in total unemployment was 13.2%.

In accordance with Law of mediation in employment and social insurance of unemployed persons, the unemployment benefit received 12,955, which is more for 970 in regard to the previous month.

In the same period 211,649 persons have used health insurance through the employment services, which is a decrease of 704 in regard to previous month. In February 2020, 872 persons have received pension and disability insurance.

**PRIJAVLJENI NA EVIDENCIJU NEZAPOSLENIH PO PRESTANKU RADNOG ODNOSA**  
 REGISTERED UNEMPLOYED UPON TERMINATION OF EMPLOYMENT

Tabela A - Table A

Februar/Veljača 2020 - February 2020

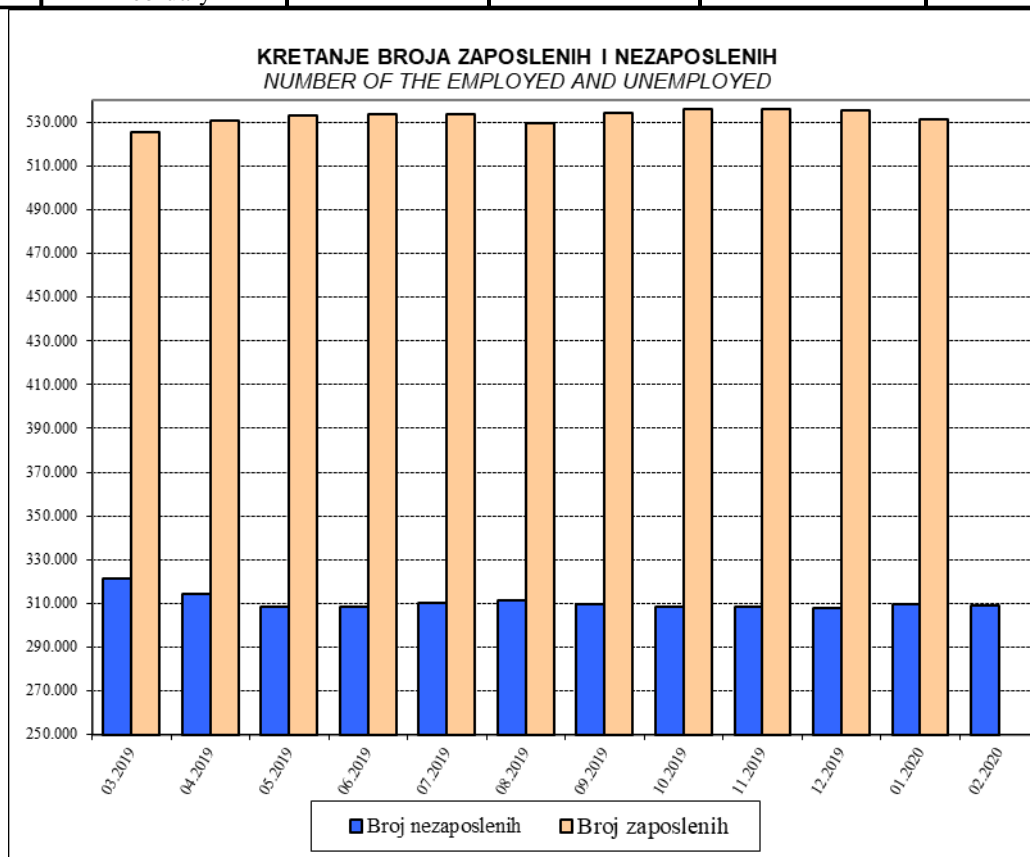
Kanton Canton	Izveštajni period Reporting period		Ukupno novoprijavljenih osoba na evidenciju nezaposlenih / Number of the newly registered at the unemployment	Broj osoba brisanih iz evidencije / Number of deleted persons from the register	Prijavljenih na evidenciju nezaposlenih po prestanku radnog odnosa / Unemployed registered upon the termination of employment	Razlozi prestanka radnog odnosa / Reasons of employment termination				Zaposleno sa evidencije / Employed persons from the register
						7	8	9	10	
Unsko-sanski kanton	Ukupno Total	Od 1. januara / From January	2.230	2.150	1.398	30	365	1.003	1.122	
		februar / February	927	1.057	512	11	116	385	542	
	Žene / Women	Od 1. januara / From January	1.025	1.058	603	15	125	463	550	
Posavski kanton	Ukupno Total	Od 1. januara / From January	234	213	141	0	66	75	102	
		februar / February	108	104	60	0	22	38	43	
	Žene / Women	Od 1. januara / From January	117	103	72	0	39	33	47	
Tuzlanski kanton	Ukupno Total	Od 1. januara / From January	4.202	4.303	2.761	68	680	2.013	2.704	
		februar / February	1.678	2.211	1.022	29	247	746	1.406	
	Žene / Women	Od 1. januara / From January	1.939	2.106	1.261	35	238	988	1.369	
Zeničko- dobojski kanton	Ukupno Total	Od 1. januara / From January	4.156	3.836	2.878	10	570	2.298	2.469	
		februar / February	1.773	1.715	1.166	1	228	937	1.241	
	Žene / Women	Od 1. januara / From January	1.823	1.803	1.187	1	234	952	1.201	
Bosansko- Podrinjski kanton	Ukupno Total	Od 1. januara / From January	193	134	139	0	13	126	94	
		februar / February	103	59	76	0	8	68	35	
	Žene / Women	Od 1. januara / From January	91	58	61	0	4	57	39	
Srednje bosanski kanton	Ukupno Total	Od 1. januara / From January	1.964	1.830	1.381	28	437	916	1.278	
		februar / February	822	911	547	13	203	331	657	
	Žene / Women	Od 1. januara / From January	765	795	462	13	169	280	520	
Hercegovačko- neretvanski kanton	Ukupno Total	Od 1. januara / From January	2.196	1.635	1.714	52	688	974	1.028	
		februar / February	890	775	659	26	272	361	439	
	Žene / Women	Od 1. januara / From January	1.058	791	801	24	253	524	543	
Zapadno- hercegovački kanton	Ukupno Total	Od 1. januara / From January	715	531	429	14	185	230	296	
		februar / February	352	229	254	11	114	129	125	
	Žene / Women	Od 1. januara / From January	345	267	230	7	99	124	158	
Kanton Sarajevo	Ukupno Total	Od 1. januara / From January	4.176	4.341	3.723	0	1.039	2.684	3.395	
		februar / February	1.760	2.214	1.520	0	419	1.101	1.823	
	Žene / Women	Od 1. januara / From January	2.232	2.357	1.962	0	518	1.444	1.897	
Kanton 10	Ukupno Total	Od 1. januara / From January	452	405	255	7	75	173	165	
		februar / February	213	163	125	3	51	71	63	
	Žene / Women	Od 1. januara / From January	200	199	147	4	28	115	96	
UKUPNO FBiH	Ukupno Total	Od 1. januara / From January	20.518	19.378	14.819	209	4.118	10.492	12.653	
		februar / February	8.626	9.438	5.941	94	1.680	4.167	6.374	
	Žene / Women	Od 1. januara / From January	9.595	9.537	6.786	99	1.707	4.980	6.420	
		februar / February	4.015	4.574	2.667	47	710	1.910	3.165	

**KRETANJE BROJA ZAPOSLENIH I NEZAPOSLENIH**  
*NUMBER OF THE EMPLOYED AND UNEMPLOYED*

**Tabela B – Table B**

Mart/Ožujak 2019-Februar/Veljača 2020; Mart 2019-February 2020

<b>Godina</b> <i>Year</i>	<b>Mjesec</b> <i>Month</i>	<b>Broj nezaposlenih</b> <i>Number of the unemployed</i>	<b>Broj zaposlenih<sup>1</sup></b> <i>Number of the employed</i>	<b>Ostali bez posla</b> <i>Dismissed persons</i>	<b>Zaposleni sa evidencije</b> <i>Hired persons</i>
2019	Mart/Ožujak March	321.618	525.401	5.744	8.977
2019	April/Travanj April	314.069	530.466	6.275	11.422
2019	Maj/Svibanj May	308.607	532.779	6.147	9.127
2019	Juni/Lipanj June	308.443	533.480	5.503	7.317
2019	Juli/Srpanj July	310.185	533.391	8.224	8.103
2019	Avgust/Kolovoz August	311.150	529.357	7.334	5.664
2019	Septembar/Rujan September	309.493	534.031	7.565	10.420
2019	Oktobar/Listopad October	308.214	536.291	5.358	9.186
2019	Novembar/Studeni November	308.433	536.210	6.727	6.353
2019	Decembar/Prosinac December	307.864	535.206	7.082	6.544
2020	Januar/Siječanj January	309.816	531.254	8.939	6.279
2020	Februar/Veljača February	309.004		5.941	6.374



<sup>1</sup> Broj zaposlenih je prema podacima Federalnog zavoda za statistiku koji se objavljuju u pravilu 15. u mjesecu. / The number of the employed is according to the official data of the Federal Office of Statistics which is being published every 15th in the month by default. .

## ZAPOSLENOST

Po djelatostima

EMPLOYMENT

By sector of activities

Tabela I <sup>2</sup> - Table I

Januar/Siječanj 2020 - January 2020

DJELATNOST <sup>3</sup> Sector of activities		Broj zaposlenih / Number of the employed				
		Ø 2019	XII 2019	I 2020	INDEX	
					I 2020	I 2020
		Ø 2019	XII 2019		Ø 2019	XII 2019
<b>FEDERACIJA BiH - UKUPNO</b> <i>FEDERATION OF BiH TOTAL</i>		<b>531.483</b>	<b>535.206</b>	<b>531.254</b>	<b>100,0</b>	<b>99,3</b>
<b>A</b>	Poljoprivreda, šumarstvo i ribolov ( <i>Agriculture, forestry and fishing</i> )	10.989	10.815	10.599	96,5	98,0
<b>B</b>	Vađenje ruda i kamena ( <i>Mining and quarrying</i> )	13.259	13.068	12.997	98,0	99,5
<b>C</b>	Prerađivačka industrija ( <i>Manufacturing</i> )	106.385	105.978	105.091	98,8	99,2
<b>D</b>	Proizvodnja i snabdijevanje električnom energijom, plinom, parom i klimatizacija ( <i>Electricity, gas, steam and air conditioning supply</i> )	8.724	8.723	8.705	99,8	99,8
<b>E</b>	Snabdijevanje vodom; uklanjanje otpadnih voda, upravljanje otpadom te djelatnosti sanacije okoliša ( <i>Water supply, sewerage, waste management and remediation activities</i> )	8.652	8.601	8.502	98,3	98,8
<b>F</b>	Građevinarstvo ( <i>Construction</i> )	26.007	26.460	25.715	98,9	97,2
<b>G</b>	Trgovina na veliko i na malo; popravak motornih vozila i motocikala ( <i>Wholesale and retail trade; repair of motor vehicles and motorcycles</i> )	98.951	99.332	98.728	99,8	99,4
<b>H</b>	Prijevoz i skladištenje ( <i>Transportation and storage</i> )	24.857	25.184	24.952	100,4	99,1
<b>I</b>	Djelatnosti pružanja smještaja te pripreme i usluživanja hrane (hotelijerstvo i ugostiteljstvo) ( <i>Hotel and catering industry</i> )	27.414	27.803	27.291	99,6	98,2
<b>J</b>	Informacije i komunikacije ( <i>Information and communication</i> )	15.509	16.076	16.152	104,1	100,5
<b>K</b>	Finansijske djelatnosti i djelatnosti osiguranja ( <i>Financial and insurance activities</i> )	12.115	12.191	12.139	100,2	99,6
<b>L</b>	Poslovanje nekretninama ( <i>Real estate activities</i> )	3.206	3.263	3.262	101,7	100,0
<b>M</b>	Stručne, naučne i tehničke djelatnosti ( <i>Professional, scientific and technical activities</i> )	16.593	16.744	16.670	100,5	99,6
<b>N</b>	Administrativne i pomoćne uslužne djelatnosti ( <i>Administrative and support service activities</i> )	12.068	12.517	12.487	103,5	99,8
<b>O</b>	Javna uprava i odbrana; obavezno socijalno osiguranje ( <i>Public administration and defence; compulsory social security</i> )	48.077	48.301	48.269	100,4	99,9
<b>P</b>	Obrazovanje ( <i>Education</i> )	43.436	44.372	43.905	101,1	98,9
<b>Q</b>	Djelatnosti zdravstvene i socijalne zaštite ( <i>Human health and social work activities</i> )	34.627	35.008	35.075	101,3	100,2
<b>R</b>	Umjetnost, zabava i rekreacija ( <i>Art, entertainment and recreation</i> )	10.087	10.045	10.054	99,7	100,1
<b>S</b>	Ostale uslužne djelatnosti ( <i>Other service activities</i> )	10.527	10.725	10.661	101,3	99,4

<sup>2</sup> Tabela I – Podaci Federalnog zavoda za statistiku / Table I - Data from Federal Office of Statistics

Ukupna zaposlenost na teritoriji FBiH obuhvaća zaposlene u poslovnim subjektima (pravnim osobama), obrtu i slobodnim profesijama, odbrani/ obrani i policiji. Broj zaposlenih u odbrani/obrani nije razvrstan po kantonima / Total employment in FBiH includes those employed in business entities (legal entities), trades and free-lances, defence and police. Number of employees in defence is not assorted by cantons.

<sup>3</sup> Prema KD BiH 2010 / According to KD BiH 2010.



## REGISTROVANA NEZAPOSLENOST

Kvalifikaciona struktura

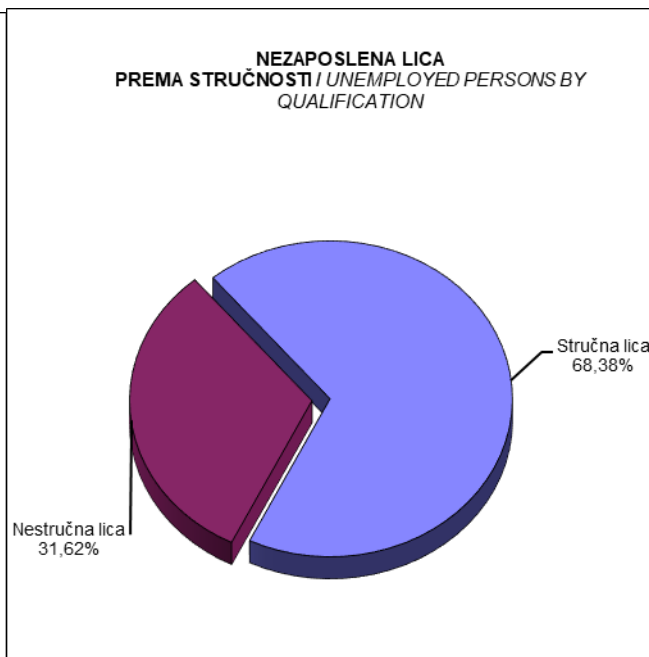
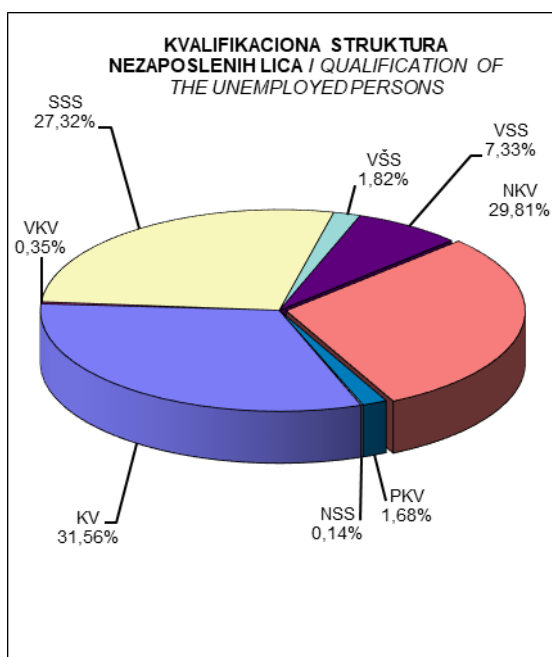
UNEMPLOYMENT

Qualification structure

Tabela III - Table III

Februar/Veljača 2020 - February 2020

Kvalifikaciona struktura Qualification structure	Nezaposlene osobe Unemployed persons	Nezaposlene osobe koje prvi put traže zaposlenje Unemployed persons seeking an employment for the first time	Novoprijavljene nezaposlene osobe u toku izvještajnog mjeseca Newly registered unemployed seeking an employment in reported month	Nezaposlene osobe brisane iz evidencije u toku izvještajnog mjeseca Unemployed persons deleted from the register during the reporting month
<b>UKUPNO / TOTAL</b>	<b>309.004</b>	<b>112.349</b>	<b>8.626</b>	<b>9.438</b>
<b>Stručna lica / Skilled persons</b>	<b>211.290</b>	<b>67.759</b>	<b>7.101</b>	<b>7.818</b>
KV	97.530	29.203	2.859	2.956
VKV	1.073	61	26	26
SSS	84.417	27.842	2.810	3.020
VŠS	5.620	2.221	221	205
VSS	22.650	8.432	1.185	1.611
<b>Nestručna lica / Unskilled person</b>	<b>97.714</b>	<b>44.590</b>	<b>1.525</b>	<b>1.620</b>
NKV	92.099	43.092	1.441	1.510
PKV	5.188	1.415	80	103
NSS	427	83	4	7



## PREGLED BROJA ZAPOSLENIH OSOBA SA EVIDENCIJE

Po kantonima i kvalifikacionoj strukturi

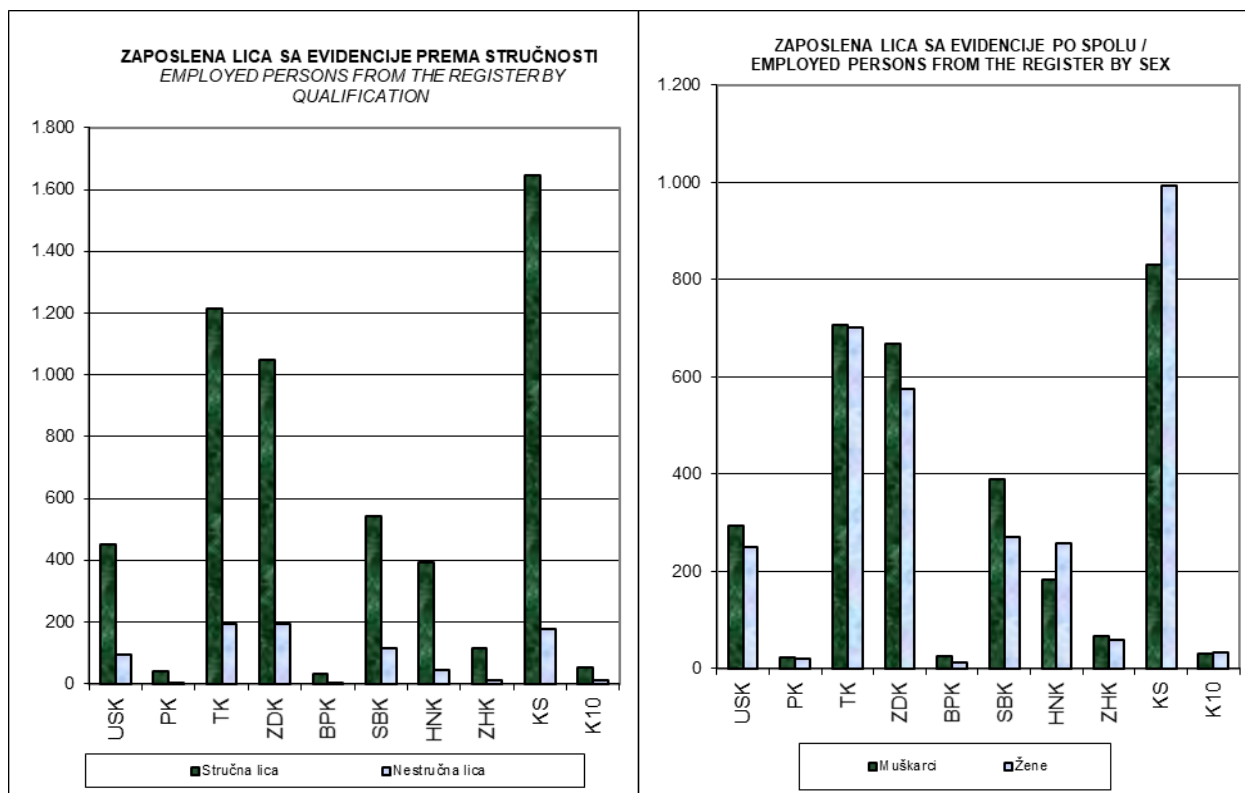
OVERVIEW OF THE NUMBER OF EMPLOYED PERSONS FROM THE REGISTER

By cantons and qualification

Tabela IIIa - Table IIIa

Februar/Veljača 2020 - February 2020

KANTONI CANTONS	UKUPNO TOTAL	STEPEN STRUČNOG OBRAZOVANJA / QUALIFICATION							
	ŽENE WOMEN	VSS	VŠS	SSS	NSS	VKV	KV	PKV	NKV
1. Unsko - sanski	542	73	9	203	0	1	163	10	83
	249	48	8	105	0	0	48	1	39
2. Posavski	43	4	3	18	0	0	15	1	2
	21	4	3	9	0	0	4	0	1
3. Tuzlanski	1.406	287	6	439	0	2	479	12	181
	700	195	3	232	0	0	182	5	83
4. Zeničko - dobojski	1.241	175	9	375	1	4	486	11	180
	574	123	7	177	0	0	172	4	91
5. Bosansko - podrinjski	35	3	0	15	0	0	13	0	4
	11	2	0	4	0	0	4	0	1
6. Srednjobosanski	657	29	50	222	0	1	240	4	111
	269	18	31	100	0	0	76	1	43
7. Hercegovačko-neretvanski	439	11	45	184	0	1	152	1	45
	256	59	29	75	0	1	65	0	27
8. Zapadnohercegovački	125	27	8	42	0	0	38	1	9
	59	16	3	22	0	0	14	0	4
9. Kanton Sarajevo	1.823	606	8	613	4	6	411	2	173
	992	446	8	310	4	1	131	2	90
10. Kanton 10	63	13	2	20	0	0	16	0	12
	34	12	0	9	0	0	10	0	3
<b>FEDERACIJA BiH - UKUPNO</b>	<b>6.374</b>	<b>1.228</b>	<b>140</b>	<b>2.131</b>	<b>5</b>	<b>15</b>	<b>2.013</b>	<b>42</b>	<b>800</b>
<b>FEDERATION OF BiH - TOTAL</b>	<b>3.165</b>	<b>923</b>	<b>92</b>	<b>1.043</b>	<b>4</b>	<b>2</b>	<b>706</b>	<b>13</b>	<b>382</b>



**POSREDOVANJE U ZAPOŠLJAVANJU**

Federacija Bosne i Hercegovine - učešće žena, indeksi

**MEDIATION IN EMPLOYMENT**

Federation of Bosnia and Herzegovina - participation of women, indexes

**Tabela IV - Table IV**

Februar/Veljača 2020 - February 2020

Posredovanje u zapošljavanju <i>Mediation in employment</i>	UKUPNO / TOTAL		INDEX	ŽENE / WOMEN		INDEX
	I 2020	II 2020	II 2020	I 2020	II 2020	II 2020
			I 2020			I 2020
<b>Ukupna</b> registrovana tražnja / <i>Overall registered demand</i>	2.937	2.718	92,54	1.287	998	77,54
Od ukupne registrovane tražnje <b>na neodređeno vrijeme</b> / <i>Out of the overall registered demand for a definite period</i>	343	309	90,09	118	102	86,44
Od ukupne registrovane tražnje <b>na određeno vrijeme</b> / <i>Out of the total registered demand for an indefinite period</i>	2.594	2.409	92,87	1.169	896	76,65
<b>Ukupno</b> zaposleni posredovanjem službe / <i>Total number of the employed persons through the mediation of the Employment Service</i>	3.154	3.229	102,38	1.565	1.490	95,21
Od ukupno zaposlenih posredovanjem <b>na neodređeno vrijeme</b> / <i>Out of the total number of the employed persons through the mediation for an indefinite period</i>	367	329	89,65	131	124	94,66
Od ukupno zaposlenih posredovanjem <b>na određeno vrijeme</b> / <i>Out of the total number of the employed persons through the mediation for a definite period</i>	2.787	2.900	104,05	1.434	1.366	95,26
<b>Ukupno</b> zaposleni sa evidencije / <i>Total number of the employed persons from the register of unemployment</i>	6.279	6.374	101,51	3.255	3.165	97,24
<b>Prekinut</b> radni odnos u izvještajnom periodu / <i>Terminated employment during the reporting period</i>	6.024	4.270	70,88	2.772	1.892	68,25
<b>Ukupno brisano</b> sa evidencije / <i>Overall number of deleted persons from the register</i>	9.940	9.438	94,95	4.963	4.574	92,16
<b>Ukupno prijavljeno</b> na evidenciju / <i>Overall number of registered persons</i>	11.892	8.626	72,54	5.580	4.015	71,95
<b>Prijavljeno</b> na evidenciju zbog prekida radnog odnosa / <i>Registered persons due to termination of employment</i>	8.939	5.941	66,46	4.119	2.667	64,75
<b>Ukupna</b> registrovana nezaposlenost / <i>Overall registered unemployment</i>	309.816	309.004	99,74	179.953	179.394	99,69
Od ukupne registrovane nezaposlenosti <b>prvi put</b> traže zaposlenje / <i>Out of the overall registered unemployment - first time job seekers</i>	113.112	112.349	99,33	76.422	76.061	99,53
Od ukupne registrovane nezaposlenosti <b>iz radnog odnosa</b> / <i>Out of overall registered unemployment - previously employed</i>	196.704	196.655	99,98	103.531	103.333	99,81
Od ukupne regist. nezaposlenosti <b>demobilisani vojni obveznici</b> / <i>Out of the overall registered unemployment - demobilized conscripts</i>	40.927	40.776	99,63	3.190	3.186	99,87
Od ukupne registrovane nezaposlenosti <b>članovi poginulih boraca-šehidi</b> / <i>Out of the overall registered unemployment - families of fallen soldiers</i>	4.169	4.133	99,14	2.468	2.452	99,35
Od ukupne registrovane nezaposlenosti <b>ratni vojni invalidi</b> / <i>Out of the overall registered unemployment - disabled war veterans</i>	3.382	3.392	100,30	78	78	100,00
Od ukupne registrovane nezaposlenosti <b>ostali invalidi</b> / <i>Out of the overall registered unemployment - other disabled persons</i>	4.090	4.127	100,90	1.710	1.734	101,40

**POSREDOVANJE U ZAPOŠLJAVANJU**  
 Oglasi, upućivanje poslodavcu, realiziran posredovanja  
**MEDIATION IN EMPLOYMENT**  
 Advertisements, directing to employer, succesfull mediatoon

Tabela IVa - Table IVa

Februar/Veljača 2020 - February 2020

KANTONI CANTONS	Broj radnih mjesta oglašanih na osnovu zahtjeva za posredovanje m ili dostavljenih oglasa putem Službe / Number of jobs advertised via demand for mediation or via job advertisements delivered to employment office	Broj radnih mjesta objavljenih u oglasima do kojih je Služba došla iz drugih izvora (internet, novine i sl.) / Number of advertised jobs which employment office claimed from different sources (internet, newspaper etc.)	Broj osoba upućenih poslodavcu na osnovu zahtjeva za posredovanjem, objavljenih oglasa putem Službe ili oglasa iz drugih izvora (po spolu) / Number of persons directed to employer via demand for mediation, via published advertisement in employment office or via advertisements from different sources (by gender)		Broj uspješno realiziranih posredovanja na osnovu zahtjeva za posredovanjem, objavljenih oglasa putem Službe ili oglasa iz drugih izvora (po spolu) / Number of succesfull mediations based on the demand for mediation or advertisements published by employment office or via advertisements from other sources (by gender)	
			M / M	Ž / W	M / M	Ž / W
1. Unsko-sanski	227	77	255	103	67	23
2. Posavski	29	24	24	16	12	7
3. Tuzlanski	432	511	429	245	185	84
4. Zeničko-dobojski	435	370	416	214	130	106
5. Bosansko-podrinjski	10	14	152	172	6	6
6. Srednjobosanski	785	47	356	152	57	26
7. Hercegovačko-neretvanski	202	450	88	110	38	40
8. Zapadnohercegovački	6	12	25	21	0	2
9. Kanton Sarajevo	210	451	761	669	649	561
10. Kanton 10	8	4	4	3	2	1
<b>FEDERACIJA BIH - UKUPNO</b> FEDERATION OF FBiH - TOTAL	<b>2.344</b>	<b>1.960</b>	<b>2.510</b>	<b>1.705</b>	<b>1.146</b>	<b>856</b>

## REGISTROVANA NEZAPOSLENOST

FBiH po kantonima, učešće žena, indeksi

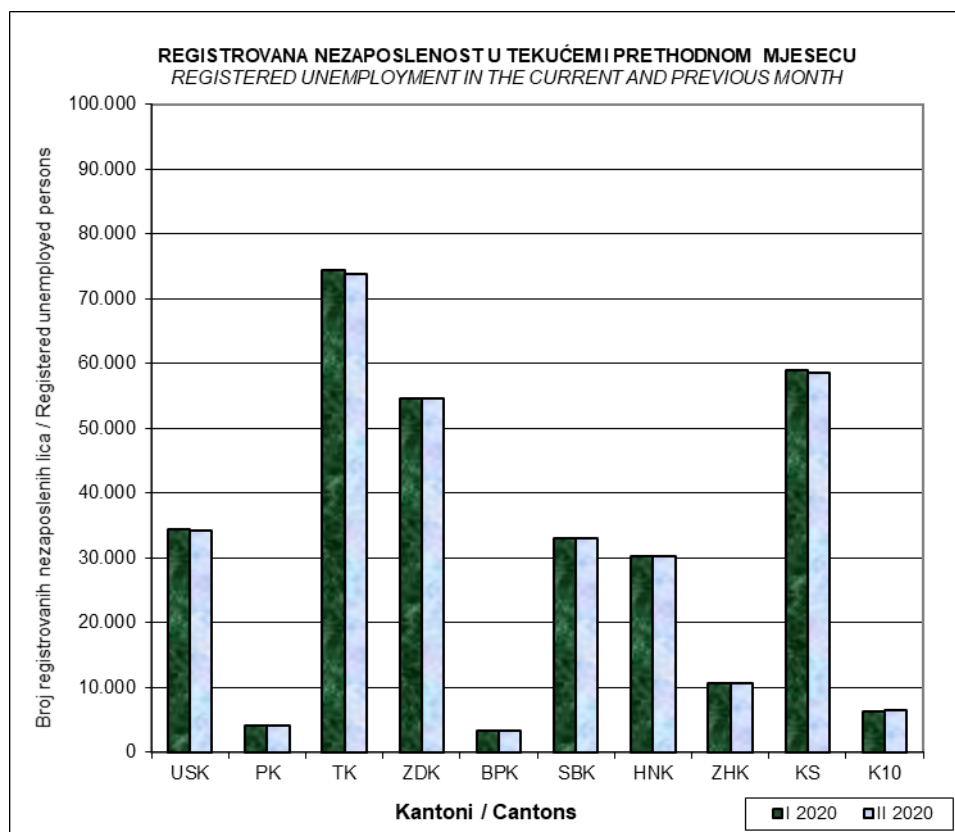
*REGISTRED UNEMPLOYMENT*

*FBiH by canton, participation of women, indexes*

Tabela V- Table V

Februar/Veljača 2020 - February 2020

KANTONI CANTONS	UKUPNO / TOTAL		INDEX	ŽENE / WOMEN		INDEX
	I 2020	II 2020	II 2020 I 2020	I 2020	II 2020	II 2020 I 2020
<b>FEDERACIJA BiH - UKUPNO</b> <i>FEDERATION OF BiH - TOTAL</i>	<b>309.816</b>	<b>309.004</b>	<b>99,74</b>	<b>179.953</b>	<b>179.394</b>	<b>99,69</b>
1. Unsko-sanski	34.308	34.178	99,62	18.939	18.862	99,59
2. Posavski	4.166	4.170	100,10	2.026	2.026	100,00
3. Tuzlanski	74.397	73.864	99,28	45.382	45.042	99,25
4. Zeničko - dobojski	54.569	54.627	100,11	32.019	32.043	100,07
5. Bosansko - podrinski	3.207	3.251	101,37	1.863	1.894	101,66
6. Srednjobosanski	32.998	32.909	99,73	17.154	17.088	99,62
7. Hercegovačko - neretvanski	30.201	30.316	100,38	16.328	16.372	100,27
8. Zapadnohercegovački	10.578	10.701	101,16	5.890	5.950	101,02
9. Kanton Sarajevo	59.035	58.581	99,23	37.001	36.754	99,33
10. Kanton 10	6.357	6.407	100,79	3.351	3.363	100,36



## REGISTROVANA NEZAPOSLENOST

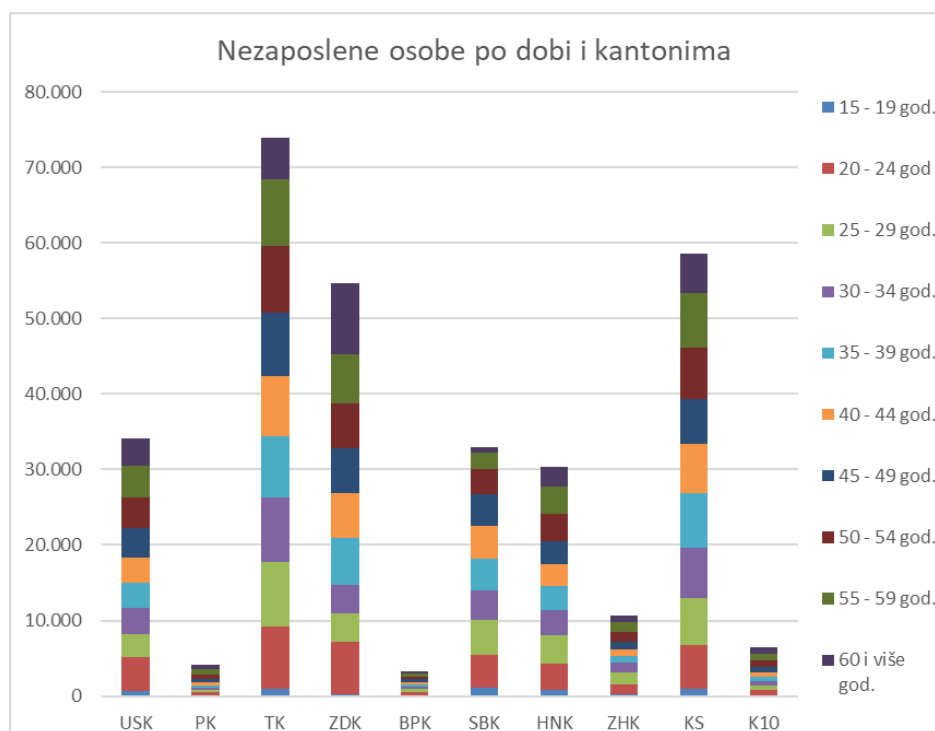
Po dobi, kantonima i spolu  
REGISTRED UNEMPLOYMENT

By age, cantons and sex

Tabela Va - Table Va

Februar/Veljača 2020 - February 2020

Godine starosti Age	UKUPNO TOTAL	KANTONI CANTONS									
	ŽENE WOMEN	USK	PK	TK	ZDK	BPK	SBK	HNK	ZHK	KS	K10
15 - 19 god.	5.314	605	41	985	204	102	1.075	825	307	1.021	149
	2.368	277	16	467	129	47	521	331	104	430	46
20 - 24 god.	36.134	4.503	441	8.220	6.988	488	4.357	3.438	1.275	5.750	674
	19.225	2.547	217	4.863	3.864	238	1.877	1.664	643	2.997	315
25 - 29 god.	32.839	3.153	368	8.508	3.700	329	4.701	3.740	1.566	6.139	635
	20.385	1.947	199	5.795	2.401	186	2.714	2.062	918	3.802	361
30 - 34 god.	32.171	3.378	303	8.575	3.785	321	3.869	3.423	1.226	6.782	509
	21.312	2.151	165	5.982	2.548	195	2.741	2.010	730	4.492	298
35 - 39 god.	34.031	3.296	286	8.100	6.245	301	4.143	3.089	901	7.134	536
	22.186	2.087	170	5.580	4.270	194	2.700	1.756	556	4.558	315
40 - 44 god.	33.254	3.427	340	7.944	5.915	313	4.356	3.023	832	6.497	607
	20.721	2.015	205	5.376	3.789	194	2.409	1.648	487	4.262	336
45 - 49 god.	33.938	3.832	511	8.386	5.912	344	4.162	3.021	1.048	6.023	699
	20.226	2.160	254	5.456	3.458	220	2.031	1.682	616	3.948	401
50 - 54 god.	35.811	4.040	612	8.875	5.996	402	3.387	3.548	1.320	6.764	867
	20.165	2.148	303	5.199	3.497	233	1.234	1.950	740	4.359	502
55 - 59 god.	36.047	4.267	690	8.835	6.558	396	2.181	3.616	1.354	7.209	941
	18.733	2.024	277	4.404	3.627	217	671	1.869	732	4.478	434
60 i više god.	29.465	3.677	578	5.436	9.324	255	678	2.593	872	5.262	790
	14.073	1.506	220	1.920	4.460	170	190	1.400	424	3.428	355
UKUPNO TOTAL	309.004	34.178	4.170	73.864	54.627	3.251	32.909	30.316	10.701	58.581	6.407
	179.394	18.862	2.026	45.042	32.043	1.894	17.088	16.372	5.950	36.754	3.363



## REGISTROVANA NEZAPOSLENOST

Po dobi, stepenu obrazovanja i spolu

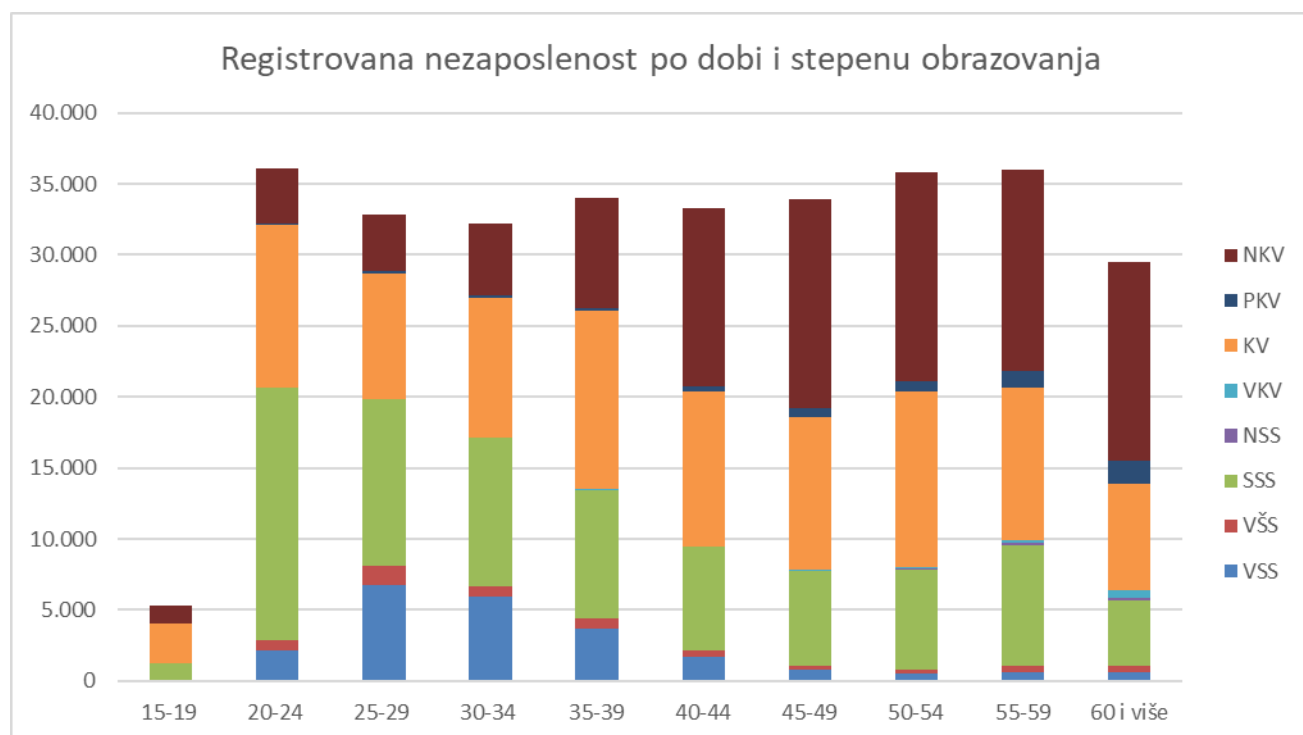
*REGISTRED UNEMPLOYMENT*

*By cantons, qualification and sex*

Tabela Vb - Table Vb

Februar/Veljača 2020 - February 2020

Godine starosti Age	UKUPNO TOTAL	STEPEN STRUČNOG OBRAZOVANJA QUALIFICATION							
	ŽENE WOMEN	VSS	VŠS	SSS	NSS	VKV	KV	PKV	NKV
15 - 19 god.	5.314	0	0	1.291	2	2	2.756	11	1.252
	2.368	0	0	615	1	1	990	5	756
20 - 24 god	36.134	2.175	684	17.769	10	23	11.443	101	3.929
	19.225	1.546	463	9.807	6	11	4.938	36	2.418
25 - 29 god.	32.839	6.735	1.337	11.785	2	21	8.841	119	3.999
	20.385	4.836	880	7.393	0	9	4.628	59	2.580
30 - 34 god.	32.171	5.901	808	10.407	7	22	9.862	158	5.006
	21.312	4.485	524	7.185	5	10	5.759	79	3.265
35 - 39 god.	34.031	3.657	772	9.043	3	25	12.563	220	7.748
	22.186	2.749	504	6.184	2	7	7.464	120	5.156
40 - 44 god.	33.254	1.672	524	7.243	18	40	10.879	365	12.513
	20.721	1.141	372	5.033	18	11	5.702	194	8.250
45 - 49 god.	33.938	759	332	6.659	32	36	10.733	650	14.737
	20.226	433	226	4.759	31	11	5.373	362	9.031
50 - 54 god.	35.811	523	267	7.044	78	134	12.296	775	14.694
	20.165	312	182	4.871	75	26	5.969	360	8.370
55 - 59 god.	36.047	635	456	8.499	108	251	10.693	1.172	14.233
	18.733	328	262	5.639	105	32	3.867	508	7.992
60 i više god.	29.465	593	440	4.677	167	519	7.464	1.617	13.988
	14.073	219	225	2.892	159	71	2.203	621	7.683
UKUPNO TOTAL	309.004	22.650	5.620	84.417	427	1.073	97.530	5.188	92.099
	179.394	16.049	3.638	54.378	402	189	46.893	2.344	55.501



## REGISTROVANA NEZAPOSLENOST

FBiH po općinama, učešće žena, indeksi

REGISTRED UNEMPLOYMENT

FBiH by canton and municipality, participation of women, indexes

Tabela VI - Table VI

Februar/Veljača 2020 - February 2020

KANTONI PO OPĆINAMA CANTONS BY MUNICIPALITY	UKUPNO / TOTAL		INDEX	ŽENE / WOMEN		INDEX
	I 2020	II 2020	II 2020 I 2020	I 2020	II 2020	II 2020 I 2020
<b>FEDERACIJA BiH - UKUPNO</b> FEDERATION OF BiH - TOTAL	<b>309.816</b>	<b>309.004</b>	<b>99,74</b>	<b>179.953</b>	<b>179.394</b>	<b>99,69</b>
<b>1. UNSKO - SANSKI KANTON</b>						
<b>UKUPNO / TOTAL</b>	<b>34.308</b>	<b>34.178</b>	<b>99,62</b>	<b>18.939</b>	<b>18.862</b>	<b>99,59</b>
Bihać	7.359	7.333	99,65	4.167	4.168	100,02
Bosanska Krupa	3.482	3.442	98,85	1.951	1.926	98,72
Bosanski Petrovac	852	859	100,82	447	444	99,33
Bužim	3.354	3.343	99,67	1.960	1.947	99,34
Cazin	8.160	8.130	99,63	4.345	4.330	99,65
Ključ	1.828	1.822	99,67	924	933	100,97
Sanski Most	3.319	3.298	99,37	1.685	1.677	99,53
Velika Kladuša	5.954	5.951	99,95	3.460	3.437	99,34
<b>KANTONI PO OPĆINAMA</b> CANTONS BY MUNICIPALITY						
	UKUPNO / TOTAL		INDEX	ŽENE / WOMEN		INDEX
	I 2020	II 2020	II 2020 I 2020	I 2020	II 2020	II 2020 I 2020
<b>2. POSAVSKI KANTON</b>						
<b>UKUPNO / TOTAL</b>	<b>4.166</b>	<b>4.170</b>	<b>100,10</b>	<b>2.026</b>	<b>2.026</b>	<b>100,00</b>
Domaljevac	284	285	100,35	102	102	100,00
Odžak	1.721	1.709	99,30	961	962	100,10
Orašje	2.161	2.176	100,69	963	962	99,90
<b>KANTONI PO OPĆINAMA</b> CANTONS BY MUNICIPALITY						
	UKUPNO / TOTAL		INDEX	ŽENE / WOMEN		INDEX
	I 2020	II 2020	II 2020 I 2020	I 2020	II 2020	II 2020 I 2020
<b>3. TUZLANSKI KANTON</b>						
<b>UKUPNO / TOTAL</b>	<b>74.397</b>	<b>73.864</b>	<b>99,28</b>	<b>45.382</b>	<b>45.042</b>	<b>99,25</b>
Banovići	4.144	4.094	98,79	2.917	2.903	99,52
Čelić	2.284	2.306	100,96	1.244	1.266	101,77
Doboj - Istok	1.869	1.843	98,61	1.224	1.222	99,84
Gračanica	6.990	6.932	99,17	4.396	4.344	98,82
Gradačac	6.158	6.127	99,50	3.408	3.383	99,27
Kalesija	6.567	6.516	99,22	3.958	3.932	99,34
Kladanj	2.395	2.405	100,42	1.454	1.453	99,93
Lukavac	7.616	7.569	99,38	4.923	4.864	98,80
Sapna	1.952	1.940	99,39	1.171	1.161	99,15
Srebrenik	7.007	6.948	99,16	4.306	4.248	98,65
Teočak	1.238	1.233	99,60	770	767	99,61
Tuzla	15.980	15.834	99,09	9.289	9.223	99,29
Živnice	10.197	10.117	99,22	6.322	6.276	99,27



Tabela VI - Table VI  
(nastavak/continuation)

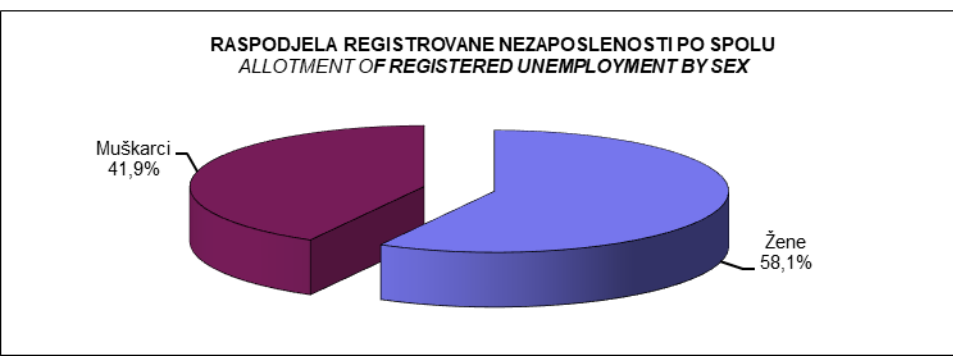
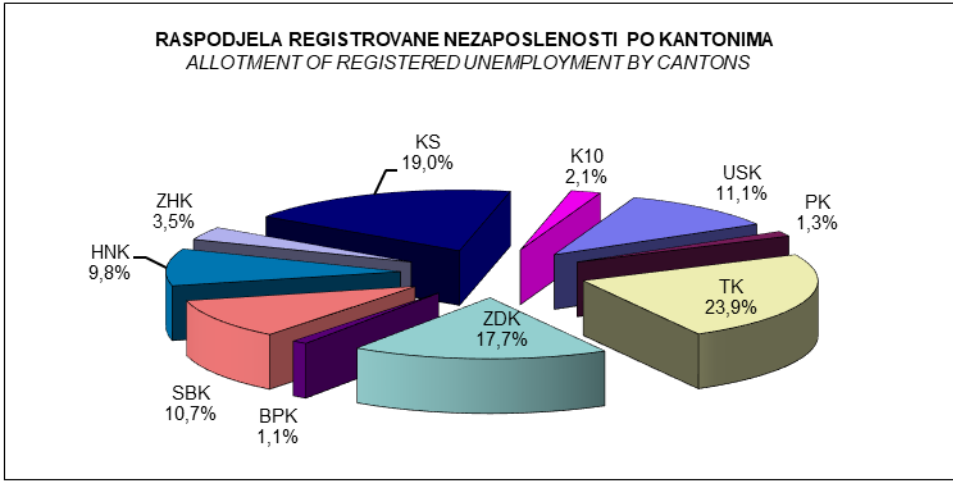
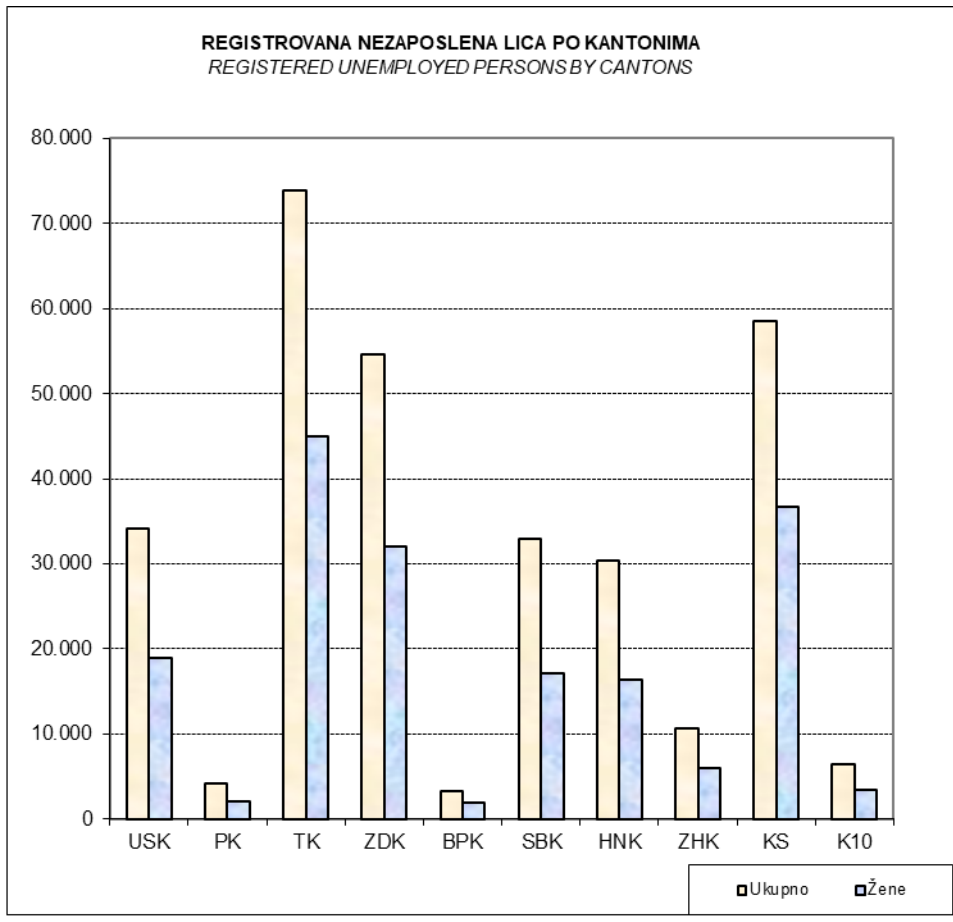
Februar/Veljača 2020 - February 2020

KANTONI PO OPĆINAMA CANTONS BY MUNICIPALITY	UKUPNO / TOTAL		INDEX	ŽENE / WOMEN		INDEX
	I 2020	II 2020	<u>II 2020</u> I 2020	I 2020	II 2020	<u>II 2020</u> I 2020
<b>4. ZENIČKO - DOBOJSKI KANTON</b>						
<b>UKUPNO / TOTAL</b>	<b>54.569</b>	<b>54.627</b>	<b>100,11</b>	<b>32.019</b>	<b>32.043</b>	<b>100,07</b>
Breza	1.588	1.592	100,25	1.105	1.093	98,91
Doboj -Jug	695	678	97,55	405	395	97,53
Kakanj	5.883	5.874	99,85	3.495	3.518	100,66
Maglaj	3.759	3.755	99,89	2.372	2.375	100,13
Olovo	1.411	1.403	99,43	807	797	98,76
Tešanj	5.504	5.572	101,24	2.956	2.987	101,05
Usora	578	583	100,87	319	320	100,31
Vareš	906	912	100,66	520	521	100,19
Visoko	6.110	6.061	99,20	3.574	3.534	98,88
Zavidovići	5.854	5.873	100,32	3.182	3.212	100,94
Zenica	18.259	18.263	100,02	10.953	10.947	99,95
Žepče	4.022	4.061	100,97	2.331	2.344	100,56
<b>KANTONI PO OPĆINAMA</b>						
<b>CANTONS BY MUNICIPALITY</b>	<b>UKUPNO / TOTAL</b>		<b>INDEX</b>	<b>ŽENE / WOMEN</b>		<b>INDEX</b>
	<b>I 2020</b>	<b>II 2020</b>	<b><u>II 2020</u></b> <b>I 2020</b>	<b>I 2020</b>	<b>II 2020</b>	<b><u>II 2020</u></b> <b>I 2020</b>
<b>5. BOSANSKO - PODRINJSKI KANTON</b>						
<b>UKUPNO / TOTAL</b>	<b>3.207</b>	<b>3.251</b>	<b>98,35</b>	<b>1.863</b>	<b>1.894</b>	<b>99,29</b>
Foča / Ustikolina	310	309	99,68	182	181	99,45
Goražde	2.777	2.814	101,33	1.614	1.645	101,92
Pale / Prača	120	128	106,67	67	68	101,49
<b>KANTONI PO OPĆINAMA</b>						
<b>CANTONS BY MUNICIPALITY</b>	<b>UKUPNO / TOTAL</b>		<b>INDEX</b>	<b>ŽENE / WOMEN</b>		<b>INDEX</b>
	<b>I 2020</b>	<b>II 2020</b>	<b><u>II 2020</u></b> <b>I 2020</b>	<b>I 2020</b>	<b>II 2020</b>	<b><u>II 2020</u></b> <b>I 2020</b>
<b>6. SREDNJOBOSANSKI KANTON</b>						
<b>UKUPNO / TOTAL</b>	<b>32.998</b>	<b>32.909</b>	<b>99,73</b>	<b>17.154</b>	<b>17.088</b>	<b>99,62</b>
Bugojno	4.742	4.749	100,15	2.474	2.481	100,28
Busovača	2.505	2.532	101,08	1.384	1.385	100,07
Dobretići	58	57	98,28	26	27	103,85
Donji Vakuf	2.217	2.200	99,23	1.045	1.031	98,66
Fojnica	1.652	1.634	98,91	935	924	98,82
Gornji Vakuf	2.456	2.443	99,47	1.209	1.206	99,75
Jajce	2.034	2.931	144,10	1.110	1.625	146,40
Kiseljak	2.928	2.029	69,30	1.622	1.097	67,63
Kreševo	537	546	101,68	331	335	101,21
Novi Travnik	3.032	2.983	98,38	1.753	1.727	98,52
Travnik	6.990	6.977	99,81	3.195	3.175	99,37
Vitez	3.847	3.828	99,51	2.070	2.075	100,24

Tabela VI - Table VI  
(nastavak/continuation)

Februar/Veljača 2020 - February 2020

KANTONI PO OPĆINAMA CANTONS BY MUNICIPALITY	UKUPNO / TOTAL		INDEX	ŽENE / WOMEN		INDEX
	I 2020	II 2020	II 2020 I 2020	I 2020	II 2020	II 2020 I 2020
<b>7. HERCEGOVAČKO-NERETVANSKI KANTON</b>						
<b>UKUPNO / TOTAL</b>	<b>30.201</b>	<b>30.316</b>	<b>100,38</b>	<b>16.328</b>	<b>16.372</b>	<b>100,27</b>
Čapljina	2.951	2.948	99,90	1.654	1.639	99,09
Čitluk	2.653	2.682	101,09	1.495	1.510	101,00
Jablanica	2.034	2.027	99,66	1.129	1.133	100,35
Konjic	3.725	3.745	100,54	2.008	2.022	100,70
Mostar	14.797	14.875	100,53	7.970	7.999	100,36
Neum	349	350	100,29	166	170	102,41
Prozor / Rama	1.814	1.830	100,88	967	973	100,62
Ravno	35	37	105,71	16	17	106,25
Stolac	1.843	1.822	98,86	923	909	98,48
KANTONI PO OPĆINAMA CANTONS BY MUNICIPALITY	UKUPNO / TOTAL		INDEX	ŽENE / WOMEN		INDEX
	I 2020	II 2020	II 2020 I 2020	I 2020	II 2020	II 2020 I 2020
<b>8. ZAPADNOHERCEGOVAČKI KANTON</b>						
<b>UKUPNO / TOTAL</b>	<b>10.578</b>	<b>10.701</b>	<b>101,16</b>	<b>5.890</b>	<b>5.950</b>	<b>101,02</b>
Grude	1.808	1.821	100,72	964	965	100,10
Ljubuški	2.620	2.679	102,25	1.396	1.432	102,58
Posušje	2.340	2.365	101,07	1.294	1.304	100,77
Široki Brijeg	3.810	3.836	100,68	2.236	2.249	100,58
KANTONI PO OPĆINAMA CANTONS BY MUNICIPALITY	UKUPNO / TOTAL		INDEX	ŽENE / WOMEN		INDEX
	I 2020	II 2020	II 2020 I 2020	I 2020	II 2020	II 2020 I 2020
<b>9. KANTON SARAJEVO</b>						
<b>UKUPNO / TOTAL</b>	<b>59.035</b>	<b>58.581</b>	<b>99,23</b>	<b>37.001</b>	<b>36.754</b>	<b>99,33</b>
Hadžići	4.657	4.612	99,03	3.142	3.128	99,55
Ilidža	9.863	9.746	98,81	6.266	6.211	99,12
Ilijaš	4.587	4.553	99,26	3.029	3.017	99,60
Vogošća	4.544	4.495	98,92	3.030	2.994	98,81
Trnovo	482	480	99,59	302	302	100,00
<b>Grad Sarajevo</b>	<b>34.902</b>	<b>34.695</b>	<b>99,41</b>	<b>21.232</b>	<b>21.102</b>	<b>99,39</b>
Centar	6.691	6.684	99,90	3.910	3.904	99,85
Novi Grad	15.862	15.798	99,60	10.003	9.971	99,68
Novo Sarajevo	7.075	6.990	98,80	4.273	4.218	98,71
Stari Grad	5.274	5.223	99,03	3.046	3.009	98,79
KANTONI PO OPĆINAMA CANTONS BY MUNICIPALITY	UKUPNO / TOTAL		INDEX	ŽENE / WOMEN		INDEX
	I 2020	II 2020	II 2020 I 2020	I 2020	II 2020	II 2020 I 2020
<b>10. KANTON 10</b>						
<b>UKUPNO / TOTAL</b>	<b>6.357</b>	<b>6.407</b>	<b>100,79</b>	<b>3.351</b>	<b>3.363</b>	<b>100,36</b>
Drvar	865	883	102,08	426	429	100,70
Glamoč	426	424	99,53	214	213	99,53
Grahovo	241	238	98,76	82	83	101,22
Kupres	295	295	100,00	198	199	100,51
Livno	2.637	2.622	99,43	1.416	1.408	99,44
Tomislavgrad	1.893	1.945	102,75	1.015	1.031	101,58



**PREGLED BROJA REGISTROVANIH NEZAPOSLENIH OSOBA PO OPĆINAMA**

Po kvalifikacionoj strukturi

*REVIEW OF THE REGISTERED UNEMPLOYED PERSONS BY MUNICIPALITIES*

*By qualification*

Tabela VII - Table VII

Februar/Veljača 2020 - February 2020

KANTONI PO OPĆINAMA CANTONS BY MUNICIPALITY	STEPEN STRUČNOG OBRAZOVANJA / QUALIFICATION								
	UKUPNO TOTAL	VSS	VŠS	SSS	NSS	VKV	KV	PKV	NKV
<b>FEDERACIJA BIH - UKUPNO</b> <i>FEDERATION OF BIH - TOTAL</i>	<b>309.004</b>	<b>22.650</b>	<b>5.620</b>	<b>84.417</b>	<b>427</b>	<b>1.073</b>	<b>97.530</b>	<b>5.188</b>	<b>92.099</b>
<b>ŽENE - UKUPNO</b> <i>WOMEN - TOTAL</i>	<b>179.394</b>	<b>16.049</b>	<b>3.638</b>	<b>54.378</b>	<b>402</b>	<b>189</b>	<b>46.893</b>	<b>2.344</b>	<b>55.501</b>

**1. UNSKO - SANSKI KANTON**

<b>UKUPNO / TOTAL</b>	<b>34.178</b>	<b>1.610</b>	<b>295</b>	<b>7.302</b>	<b>33</b>	<b>87</b>	<b>9.552</b>	<b>1.083</b>	<b>14.216</b>
Bihać	7.333	586	129	2.194	22	23	1.817	330	2.232
Bosanska Krupa	3.442	184	31	807	9	7	881	106	1.417
Bosanski Petrovac	859	23	10	205	0	4	322	13	282
Bužim	3.343	136	25	544	0	1	725	102	1.810
Cazin	8.130	344	53	1.584	0	9	2.473	197	3.470
Ključ	1.822	75	11	367	2	4	656	53	654
Sanski Most	3.298	109	17	705	0	35	1.137	94	1.201
Velika Kladuša	5.951	153	19	896	0	4	1.541	188	3.150
<b>Žene / Women</b>	<b>18.862</b>	<b>1.152</b>	<b>184</b>	<b>4.731</b>	<b>30</b>	<b>10</b>	<b>4.399</b>	<b>332</b>	<b>8.024</b>
Bihać	4.168	418	89	1.374	20	2	814	118	1.333
Bosanska Krupa	1.926	131	22	557	8	1	391	29	787
Bosanski Petrovac	444	13	6	117	0	0	156	9	143
Bužim	1.947	103	18	357	0	0	347	26	1.096
Cazin	4.330	255	21	1.024	0	2	1.123	57	1.848
Ključ	933	48	6	215	2	2	313	10	337
Sanski Most	1.677	74	13	452	0	3	484	28	623
Velika Kladuša	3.437	110	9	635	0	0	771	55	1.857

**2. POSAVSKI KANTON**

<b>UKUPNO / TOTAL</b>	<b>4.170</b>	<b>130</b>	<b>135</b>	<b>1.021</b>	<b>0</b>	<b>3</b>	<b>1.213</b>	<b>308</b>	<b>1.360</b>
Domaljevac	285	11	15	52	0	0	76	6	125
Odžak	1.709	53	21	479	0	1	587	279	289
Orašje	2.176	66	99	490	0	2	550	23	946
<b>Žene / Women</b>	<b>2.026</b>	<b>71</b>	<b>80</b>	<b>600</b>	<b>0</b>	<b>1</b>	<b>511</b>	<b>182</b>	<b>581</b>
Domaljevac	102	3	6	26	0	0	20	5	42
Odžak	962	28	13	307	0	1	285	167	161
Orašje	962	40	61	267	0	0	206	10	378

**3. TUZLANSKI KANTON**

<b>UKUPNO / TOTAL</b>	<b>73.864</b>	<b>4.913</b>	<b>351</b>	<b>20.532</b>	<b>23</b>	<b>247</b>	<b>22.930</b>	<b>1.070</b>	<b>23.798</b>
Banovići	4.094	393	9	1.289	0	7	1.314	27	1.055
Čelić	2.306	60	3	397	0	0	559	34	1.253
Doboj - Istok	1.843	95	7	388	0	3	693	19	638
Gračanica	6.932	409	30	1.462	0	24	2.743	139	2.125
Gradačac	6.127	323	11	1.506	0	20	1.770	191	2.306
Kalesija	6.516	183	47	1.557	10	14	1.911	53	2.741
Kladanj	2.405	100	18	694	1	2	751	15	824
Lukavac	7.569	539	49	2.667	0	37	2.220	89	1.968
Sapna	1.940	54	0	400	0	0	350	0	1.136
Srebrenik	6.948	391	14	1.666	0	11	2.487	147	2.232
Teočak	1.233	40	0	281	0	2	297	17	596
Tuzla	15.834	1.764	126	5.397	10	95	4.664	225	3.553
Živnice	10.117	562	37	2.828	2	32	3.171	114	3.371

Tabela VII - Table VII  
(nastavak - continuation)

Februar/Veljača 2020 - February 2020

KANTONI PO OPĆINAMA CANTONS BY MUNICIPALITY	STEPEN STRUČNOG OBRAZOVANJA / QUALIFICATION								
	UKUPNO TOTAL	VSS	VŠS	SSS	NSS	VKV	KV	PKV	NKV
<b>3. TUZLANSKI KANTON</b>									
<i>Žene / Women</i>	<b>45.042</b>	<b>3.654</b>	<b>237</b>	<b>14.253</b>	<b>12</b>	<b>39</b>	<b>11.686</b>	<b>483</b>	<b>14.678</b>
Banovići	2.903	271	7	988	0	0	820	19	798
Čelić	1.266	36	1	271	0	0	209	20	729
Doboj - Istok	1.222	72	5	298	0	1	404	8	434
Gračanica	4.344	311	18	1.063	0	0	1.625	27	1.300
Gradačac	3.383	241	9	1.069	0	5	791	72	1.196
Kalesija	3.932	147	36	1.124	8	1	889	16	1.711
Kladanj	1.453	76	12	449	0	0	349	0	567
Lukavac	4.864	394	38	1.876	0	6	1.254	55	1.241
Sapna	1.161	33	0	263	0	0	107	0	758
Srebrenik	4.248	294	9	1.156	0	2	1.416	48	1.323
Teočak	767	31	0	206	0	0	133	6	391
Tuzla	9.223	1.257	79	3.512	3	22	2.173	146	2.031
Živinice	6.276	491	23	1.978	1	2	1.516	66	2.199

<b>4. ZENIČKO - DOBOJSKI KANTON</b>									
<b>UKUPNO / TOTAL</b>	<b>54.627</b>	<b>3.166</b>	<b>241</b>	<b>13.039</b>	<b>100</b>	<b>272</b>	<b>19.951</b>	<b>1.464</b>	<b>16.394</b>
Breza	1.592	116	5	580	0	2	491	33	365
Doboj -Jug	678	35	1	155	0	3	257	13	214
Kakanj	5.874	456	27	1.350	0	24	2.240	149	1.628
Maglaj	3.755	149	10	653	0	12	1.234	116	1.581
Olovo	1.403	71	4	448	0	3	382	7	488
Tešanj	5.572	254	17	1.083	7	37	2.127	169	1.878
Usora	583	16	2	95	0	3	255	11	201
Vareš	912	39	2	260	7	3	311	15	275
Visoko	6.061	420	35	1.385	0	11	2.410	38	1.762
Zavidovići	5.873	292	17	1.433	0	15	2.230	128	1.758
Zenica	18.263	1.183	107	4.696	86	146	6.522	594	4.929
Žepče	4.061	135	14	901	0	13	1.492	191	1.315
<i>Žene / Women</i>	<b>32.043</b>	<b>2.201</b>	<b>163</b>	<b>8.747</b>	<b>95</b>	<b>46</b>	<b>10.081</b>	<b>643</b>	<b>10.067</b>
Breza	1.093	83	4	419	0	0	292	30	265
Doboj -Jug	395	27	0	114	0	0	128	4	122
Kakanj	3.518	322	22	908	0	1	1.190	74	1.001
Maglaj	2.375	102	4	468	0	2	645	53	1.101
Olovo	797	46	3	255	0	1	184	2	306
Tešanj	2.987	175	11	723	7	6	1.029	48	988
Usora	320	13	2	58	0	0	121	7	119
Vareš	521	22	1	172	7	0	129	4	186
Visoko	3.534	303	22	926	0	0	1.279	23	981
Zavidovići	3.212	183	10	911	0	3	1.061	40	1.004
Zenica	10.947	831	73	3.159	81	32	3.310	265	3.196
Žepče	2.344	94	11	634	0	1	713	93	798

<b>5. BOSANSKO - PODRINJSKI KANTON</b>									
<b>UKUPNO / TOTAL</b>	<b>3.251</b>	<b>267</b>	<b>15</b>	<b>925</b>	<b>6</b>	<b>5</b>	<b>945</b>	<b>20</b>	<b>1.068</b>
Foča / Ustikolina	309	16	0	65	0	0	85	1	142
Goražde	2.814	247	15	838	5	5	823	18	863
Pale / Prača	128	4	0	22	1	0	37	1	63

Tabela VII - Table VII  
(nastavak - continuation)

Februar/Veljača 2020 - February 2020

KANTONI PO OPĆINAMA CANTONS BY MUNICIPALITY	STEPEN STRUČNOG OBRAZOVANJA / QUALIFICATION								
	UKUPNO TOTAL	VSS	VŠS	SSS	NSS	VKV	KV	PKV	NKV
<b>5. BOSANSKO - PODRINJSKI KANTON</b>									
<b>Žene / Women</b>	<b>1.894</b>	<b>189</b>	<b>10</b>	<b>555</b>	<b>4</b>	<b>2</b>	<b>428</b>	<b>16</b>	<b>690</b>
Foča / Ustikolina	181	11	0	38	0	0	41	1	90
Goražde	1.645	175	10	508	4	2	369	15	562
Pale / Prača	68	3	0	9	0	0	18	0	38

<b>6. SREDNJOBOSANSKI KANTON</b>									
<b>UKUPNO / TOTAL</b>	<b>32.909</b>	<b>883</b>	<b>1.383</b>	<b>8.215</b>	<b>0</b>	<b>123</b>	<b>11.467</b>	<b>364</b>	<b>10.474</b>
Bugojno	4.749	171	199	1.058	0	8	1.783	19	1.511
Busovača	2.532	43	70	767	0	11	924	56	661
Dobretići	57	0	0	8	0	0	11	2	36
Donji Vakuf	2.200	80	52	529	0	1	882	8	648
Fojnica	1.634	36	75	446	0	1	479	24	573
Gornji Vakuf	2.443	72	105	530	0	1	970	2	763
Jajce	2.931	60	79	675	0	11	1.057	52	997
Kiseljak	2.029	50	89	562	0	2	798	25	503
Kreševo	546	14	17	177	0	1	194	0	143
Novi Travnik	2.983	60	162	692	0	32	978	50	1.009
Travnik	6.977	181	384	1.704	0	20	2.073	74	2.541
Vitez	3.828	116	151	1.067	0	35	1.318	52	1.089
<b>Žene / Women</b>	<b>17.088</b>	<b>596</b>	<b>877</b>	<b>5.090</b>	<b>0</b>	<b>8</b>	<b>4.752</b>	<b>171</b>	<b>5.594</b>
Bugojno	2.481	113	129	660	0	0	778	8	793
Busovača	1.385	28	51	512	0	0	414	16	364
Dobretići	27	0	0	3	0	0	4	2	18
Donji Vakuf	1.031	50	35	308	0	0	363	0	275
Fojnica	924	28	41	272	0	0	185	9	389
Gornji Vakuf	1.206	45	56	333	0	0	405	1	366
Jajce	1.625	34	55	426	0	1	494	31	584
Kiseljak	1.097	39	65	370	0	1	377	12	233
Kreševo	335	9	12	133	0	0	81	0	100
Novi Travnik	1.727	33	99	493	0	1	417	33	651
Travnik	3.175	127	236	919	0	2	646	25	1.220
Vitez	2.075	90	98	661	0	3	588	34	601

<b>7. HERCEGOVAČKO-NERETVANSKI KANTON</b>									
<b>UKUPNO / TOTAL</b>	<b>30.316</b>	<b>2.650</b>	<b>1.758</b>	<b>9.560</b>	<b>0</b>	<b>68</b>	<b>9.949</b>	<b>359</b>	<b>5.972</b>
Čapljina	2.948	264	149	918	0	10	1.057	53	497
Čitluk	2.682	252	158	999	0	4	1.037	7	225
Jablanica	2.027	147	80	604	0	2	709	42	443
Konjic	3.745	165	229	911	0	6	1.142	16	1.276
Mostar	14.875	1.569	978	5.074	0	36	4.404	208	2.606
Neum	350	30	16	120	0	1	141	1	41
Prozor / Rama	1.830	91	59	431	0	2	726	17	504
Ravno	37	1	3	11	0	0	14	0	8
Stolac	1.822	131	86	492	0	7	719	15	372

Tabela VII - Table VII  
(nastavak - continuation)

Februar/Veljača 2020 - February 2020

KANTONI PO OPĆINAMA CANTONS BY MUNICIPALITY	STEPEN STRUČNOG OBRAZOVANJA								
	UKUPNO TOTAL	VSS	VŠS	SSS	NSS	VKV	KV	PKV	NKV
<b>7. HERCEGOVAČKO-NERETVANSKI KANTON</b>									
<b>Žene / Women</b>	<b>16.372</b>	<b>1.900</b>	<b>1.138</b>	<b>5.337</b>	<b>0</b>	<b>7</b>	<b>4.383</b>	<b>204</b>	<b>3.403</b>
Čapljina	1.639	179	106	542	0	3	514	30	265
Čitluk	1.510	191	100	576	0	1	512	6	124
Jablanica	1.133	109	46	379	0	0	297	21	281
Konjic	2.022	116	144	517	0	1	528	4	712
Mostar	7.999	1.133	627	2.739	0	1	1.831	124	1.544
Neum	170	19	7	63	0	0	65	1	15
Prozor / Rama	973	61	45	269	0	1	347	9	241
Ravno	17	1	2	5	0	0	6	0	3
Stolac	909	91	61	247	0	0	283	9	218

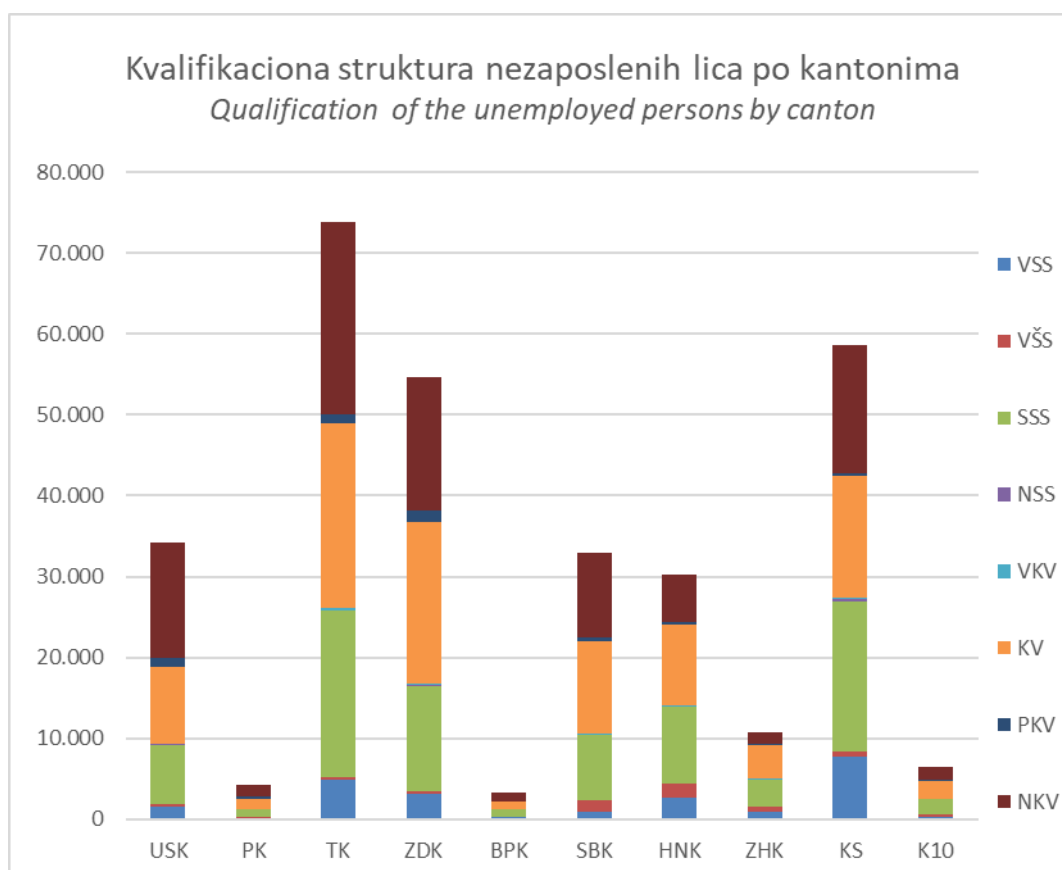
<b>8. ZAPADNOHERCEGOVAČKI KANTON</b>									
<b>UKUPNO / TOTAL</b>	<b>10.701</b>	<b>921</b>	<b>584</b>	<b>3.434</b>	<b>0</b>	<b>14</b>	<b>4.211</b>	<b>123</b>	<b>1.414</b>
Grude	1.821	139	130	586	0	1	689	25	251
Ljubuški	2.679	252	122	720	0	1	1.140	21	423
Posušje	2.365	167	134	848	0	4	788	37	387
Široki Brijeg	3.836	363	198	1.280	0	8	1.594	40	353
<b>Žene / Women</b>	<b>5.950</b>	<b>630</b>	<b>397</b>	<b>2.048</b>	<b>0</b>	<b>8</b>	<b>2.066</b>	<b>80</b>	<b>721</b>
Grude	965	92	88	338	0	1	311	18	117
Ljubuški	1.432	166	79	431	0	0	557	12	187
Posušje	1.304	116	95	497	0	1	361	22	212
Široki Brijeg	2.249	256	135	782	0	6	837	28	205

<b>9. KANTON SARAJEVO</b>									
<b>UKUPNO / TOTAL</b>	<b>58.581</b>	<b>7.778</b>	<b>588</b>	<b>18.566</b>	<b>265</b>	<b>251</b>	<b>15.015</b>	<b>273</b>	<b>15.845</b>
Hadžići	4.612	260	20	1.163	1	10	1.399	15	1.744
Ilidža	9.746	1.123	93	3.007	55	42	2.578	74	2.774
Ilijaš	4.553	267	7	1.091	14	9	1.301	23	1.841
Vogošća	4.495	465	30	1.432	14	13	1.188	16	1.337
Trnovo	480	39	1	121	1	2	108	0	208
<b>Grad Sarajevo</b>	<b>34.695</b>	<b>5.624</b>	<b>437</b>	<b>11.752</b>	<b>180</b>	<b>175</b>	<b>8.441</b>	<b>145</b>	<b>7.941</b>
Centar	6.684	1.356	120	2.288	32	25	1.355	31	1.477
Novi Grad	15.798	2.109	145	5.078	80	97	4.222	64	4.003
Novo Sarajevo	6.990	1.438	118	2.566	40	28	1.475	32	1.293
Stari Grad	5.223	721	54	1.820	28	25	1.389	18	1.168
<b>Žene / Women</b>	<b>36.754</b>	<b>5.447</b>	<b>402</b>	<b>11.952</b>	<b>261</b>	<b>68</b>	<b>7.522</b>	<b>152</b>	<b>10.950</b>
Hadžići	3.128	200	14	827	1	2	760	9	1.315
Ilidža	6.211	809	64	1.998	54	9	1.306	45	1.926
Ilijaš	3.017	198	2	747	14	2	739	17	1.298
Vogošća	2.994	343	21	950	14	1	654	7	1.004
Trnovo	302	28	0	67	1	0	44	0	162
<b>Grad Sarajevo</b>	<b>21.102</b>	<b>3.869</b>	<b>301</b>	<b>7.363</b>	<b>177</b>	<b>54</b>	<b>4.019</b>	<b>74</b>	<b>5.245</b>
Centar	3.904	894	81	1.384	31	6	604	14	890
Novi Grad	9.971	1.512	102	3.337	80	34	2.080	35	2.791
Novo Sarajevo	4.218	961	77	1.550	38	8	732	16	836
Stari Grad	3.009	502	41	1.092	28	6	603	9	728

Tabela VII - Table VII  
(nastavak - continuation)

Februar/Veljača 2020 - February 2020

KANTONI PO OPĆINAMA CANTONS BY MUNICIPALITY	STEPEN STRUČNOG OBRAZOVANJA / QUALIFICATION								
	UKUPNO TOTAL	VSS	VŠS	SSS	NSS	VKV	KV	PKV	NKV
<b>10. KANTON 10</b>									
<b>UKUPNO / TOTAL</b>	<b>6.407</b>	<b>332</b>	<b>270</b>	<b>1.823</b>	<b>0</b>	<b>3</b>	<b>2.297</b>	<b>124</b>	<b>1.558</b>
Drvar	883	18	12	269	0	0	378	1	205
Glamoč	424	18	13	142	0	0	121	4	126
Grahovo	238	6	7	58	0	1	86	0	80
Kupres	295	9	24	98	0	0	71	5	88
Livno	2.622	172	138	712	0	1	906	72	621
Tomislavgrad	1.945	109	76	544	0	1	735	42	438
<b>Žene / Women</b>	<b>3.363</b>	<b>209</b>	<b>150</b>	<b>1.065</b>	<b>0</b>	<b>0</b>	<b>1.065</b>	<b>81</b>	<b>793</b>
Drvar	429	10	7	165	0	0	132	1	114
Glamoč	213	10	8	73	0	0	56	4	62
Grahovo	83	3	3	18	0	0	24	0	35
Kupres	199	5	14	80	0	0	46	3	51
Livno	1.408	113	78	410	0	0	440	52	315
Tomislavgrad	1.031	68	40	319	0	0	367	21	216





NAJBROJNJA ZANIMANJA PO STRUČNOJ SPREMI

PROFESSIONS BY LEVEL OF EDUCATION

Tabela VIII - Table VIII

Februar/Veljača 2020 - February 2020

KANTON CANTON	VSS	UKUPNO	ŽENA	VŠS	UKUPNO	ŽENA	SSS	UKUPNO	ŽENA	KV I VKV	UKUPNO	ŽENA
USK	Ekonomista	242	177	Ekonomista	100	67	Ekonomski tehničar	1095	883	Prodavač	2063	1812
	Pravnik	193	135	Inž.tekst.tehnol.	31	20	Maturant gimnazije	902	587	Automehaničar	783	3
	Medicinska sestra	120	103	Učitelj predšk.djece	24	24	Mašinski tehničar	803	345	Krojač	747	723
	Inž.prehram.tehnol.	64	52	Medicinska sestra	19	12	Medicinska sestra	563	434	Kuhar	636	467
	Prof.englesk.jezika	62	49	Građevinski inženjer	17	8	Poljoprivredni tehničar	488	351	Bravar	524	6
PK	Ekonomista	21	13	Ekonomista	21	16	Komercijalist	124	73	Prodavač	228	157
	Pravnik	9	6	Informatičar	20	8	Ekonomista	101	80	Bravar	179	1
	Informatičar	8	1	Pravnik	9	7	Poljoprivredni tehničar	91	48	Automehaničar	130	1
	Građevinski inženjer	7	0	Inženjer agronomije	8	5	Medicinska sestra	84	60	Frizer	105	89
	Prof.fizič.i zdrav.kulture	6	1	Socijalni radnik	7	6	Administ.službenik	72	43	Šivač tekstila	74	56
TK	Ekonomista	711	520	Nast.razr.nastave	46	42	Maturant gimnazije	2.265	1.651	Prodavač	4.786	4.436
	Pravnik	669	505	Ekonomista	40	26	Ekonomski tehničar	2.253	1.935	Bravar	1.292	28
	Pedagog	179	167	Pravnik	30	27	Medicinska sestra	2.238	1.681	Automehaničar	1.262	15
	Prof.razr.nastave	173	160	Ekon.službenik	21	14	Mašinski tehničar	1.970	823	Frizer	1.229	1.193
	Socijalni radnik	169	153	Socijalni radnik	9	8	Poljopriv.tehničar	927	768	Kuhar	1.223	919
ZDK	Pravnik	504	372	Ekonomista	84	59	Ekonomski tehničar	2378	1944	Prodavač	3234	2861
	Ekonomista	420	291	Pravnik	32	24	Maturant gimnazije	1838	1319	Frizer	1903	1815
	Mašinski inženjer	155	57	Učitelj predšk.djece	12	11	Mašinski tehničar	1012	447	Bravar	1246	50
	Profe.engles.jezika	117	88	Građevinski inženjer	10	8	Medicinska sestra	942	730	Kuhar	1041	836
	Prof.bosansk.jezika	98	90	Mašinski inženjer	9	3	Tekstilni tehničar	442	377	Automehaničar	859	11
BPK	Dipl./bak./mag. prava	42	35	Nast.predšk.odgoja	3	2	Ekon.tehničar	130	99	Prodavač	144	126
	Bak./dipl./mag. mašinstva	23	12	Nast.histor. i geog.	3	3	Maš.tehničar	123	54	Krojač	110	94
	Bak./mag.menadžmenta	23	14	Pravnik	2	1	Poljopr.tehn.	117	73	Vozač	66	2
	Dipl./bak/mag.ekonomije	15	5	Nast.biol.i hemije	2	1	Admin.službenik	99	60	Hemičar	64	54
	Bak./mag.psihologije	14	14	Građ.inženjer	1	0	Hemijski tehničar	89	69	Frizer	63	49
SBK	Ekonomist	147	92	Ekonomist	294	198	Maturant gimnazije	1602	856	Prodavač	2603	1856
	Pravnik	121	71	Pravnik	54	57	Ekonom.tehničar	1727	1287	Konfektionar	567	485
	Inž.poljopr	42	23	Razredni učitelj	33	15	Mašinski tehničar	845	422	Stolar	382	62
	Prof.engl.jezika	45	21	Inž.preh.r.tehn.	32	8	Elektrotehničar	144	22	Bravar	957	29
	Socijalni radnik	41	20	Saob.inž.	35	5	Medic.tehničar	869	627	Mašinbravar	135	2
HNK	Pravnik	406	304	Ekonomski službenik	216	146	Ekonomski tehničar	1.708	1.208	Prodavač	1.880	1.495
	Ekonomist	238	163	Pravnik	158	106	Maturant gimnazije	1.570	1044	Frizer za žene	847	805
	Profesor engleskog jezika	156	132	Učitelj predšk.djece	67	67	Strojarski tehničar	791	244	Bravar	739	12
	Inženjer agronom	123	76	Građevinski inženjer	58	32	Turistički animator	482	292	Kuhar	713	434
	Psiholog	87	79	Informatičar	47	16	Medicinska sestra	473	345	Automehaničar	634	1
ZHK	Dipl. ekonomist	172	132	Ekonomist	160	111	Mat. Gimnazije	670	392	Trgovac	1231	950
	Dipl. pravnik	127	83	Pravnik	49	37	Ekonomski tehničar	882	626	Frizer	328	295
	Prof. hrvatskog jezika	40	36	Razredni učitelj	23	20	Strojarski tehničar	301	145	Bravar	321	18
	Prof. englesk. jezika	42	31	Učitelj predšk.kol.djece	26	26	Elektrotehničar	188	38	Metalotokar	300	42
	Mag.socijalnog rada	29	22	Socijalni radnik	16	13	Tehn.cestov.prometa	102	43	Automehaničar	275	2
KS	dipl.ekon.	1.139	755	ekonomista	184	118	maturant gimnazije	3.264	2.232	prodavač	3.009	2.532
	dipl.pravnik	919	675	pravnik	99	76	ekonomski tehničar	2.065	1.706	frizer-vlasuljar	896	827
	socijalni radnik	350	314	nast.predš. vaspit.	40	39	mašinski tehničar	1.575	587	vozač motor.vozila	823	20
	politolog	328	200	građ.inženjer	30	12	tekstilni tehničar	714	587	automehaničar	753	4
	novinar	273	219	nast.razr.nastave	21	19	medicin.sestra	660	531	bravar	568	30
K10	ekonomski	53	31	ekonomski	31	21	gimnazija	380	288	prodavač	385	310
	pravni	47	25	pravni	15	11	ekonomski tehničar	197	163	elektromehaničar	213	41
	socijalni radnik	23	19	inž.agronom./poljopr.	10	5	stojarski tehničar	124	46	bravar	179	11
	pedagogija	20	19	inženjer tekst.tehn.	10	6	ekonomist	121	77	automehaničar	169	2
	mag.primar.obrazov.	12	12	inženjer prometa	4	0	komercijalist	82	60	kemijski laborant	145	133

## MATERIJALNA I SOCIJALNA SIGURNOST NEZAPOSLENIH

Korisnici novčane naknade i zdravstvenog osiguranja - učešće žena, indeksi ( FBiH po kantonima/županijama )

### MATERIAL AND SOCIAL SECURITY OF THE UNEMPLOYED

*Beneficiaries of unemployment benefits and health insurances - participation of women, indexes (FBiH by canton)*

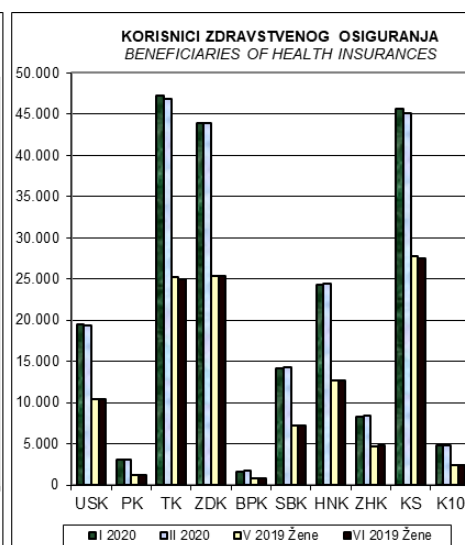
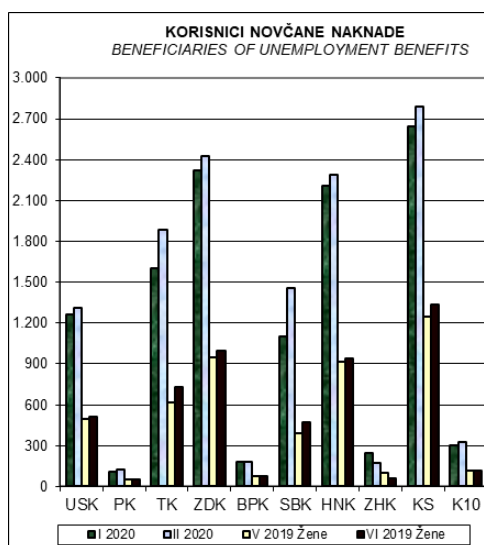
**Tabela IX - Table IX**

Februar/Veljača 2020 - February 2020

<b>Korisnici novčane naknade</b> <i>Beneficiaries of unemployment benefits</i>						
KANTONI CANTONS	UKUPNO/Total			ŽENE/Women		
	I 2020	II 2020	II 2020 I 2020	I 2020	II 2020	II 2020 I 2020
1. Unsko - sanski	1.267	1.311	103,47	493	514	104,26
2. Posavski	109	123	112,84	52	56	107,69
3. Tuzlanski	1.599	1.883	117,76	614	727	118,40
4. Zeničko - dobojski	2.323	2.429	104,56	946	995	105,18
5. Bosansko - podrinjski	184	179	97,28	79	76	96,20
6. Srednjobosanski	1.104	1.457	131,97	394	475	120,56
7. Hercegovačko-neretvanski	2.206	2.287	103,67	916	937	102,29
8. Zapadnohercegovački	244	171	70,08	102	60	58,82
9. Kanton Sarajevo	2.647	2.792	105,48	1.249	1.338	107,13
10. Kanton 10	302	323	106,95	118	119	100,85
<b>FEDERACIJA BiH - UKUPNO</b> <i>FEDERATION OF BiH - TOTAL</i>	<b>11.985</b>	<b>12.955</b>	<b>108,09</b>	<b>4.963</b>	<b>5.297</b>	<b>106,73</b>

<b>Korisnici zdravstvenog osiguranja</b> <i>Beneficiaries of health insurances</i>						
KANTONI CANTONS	UKUPNO/Total			ŽENE/Women		
	I 2020	II 2020	II 2020 I 2020	I 2020	II 2020	II 2020 I 2020
1. Unsko - sanski	19.445	19.347	99,50	10.394	10.365	99,72
2. Posavski	3.042	3.048	100,20	1.253	1.259	100,48
3. Tuzlanski	47.206	46.770	99,08	25.167	24.930	99,06
4. Zeničko - dobojski	43.872	43.865	99,98	25.332	25.357	100,10
5. Bosansko - podrinjski	1.668	1.697	101,74	783	766	97,83
6. Srednjobosanski	14.136	14.236	100,71	7.190	7.218	100,39
7. Hercegovačko-neretvanski	24.291	24.378	100,36	12.642	12.679	100,29
8. Zapadnohercegovački	8.282	8.436	101,86	4.702	4.778	101,62
9. Kanton Sarajevo	45.634	45.093	98,81	27.762	27.473	98,96
10. Kanton 10	4.777	4.779	100,04	2.451	2.452	100,04
<b>FEDERACIJA BiH - UKUPNO</b> <i>FEDERATION OF BiH - TOTAL</i>	<b>212.353</b>	<b>211.649</b>	<b>99,67</b>	<b>117.676</b>	<b>117.277</b>	<b>99,66</b>

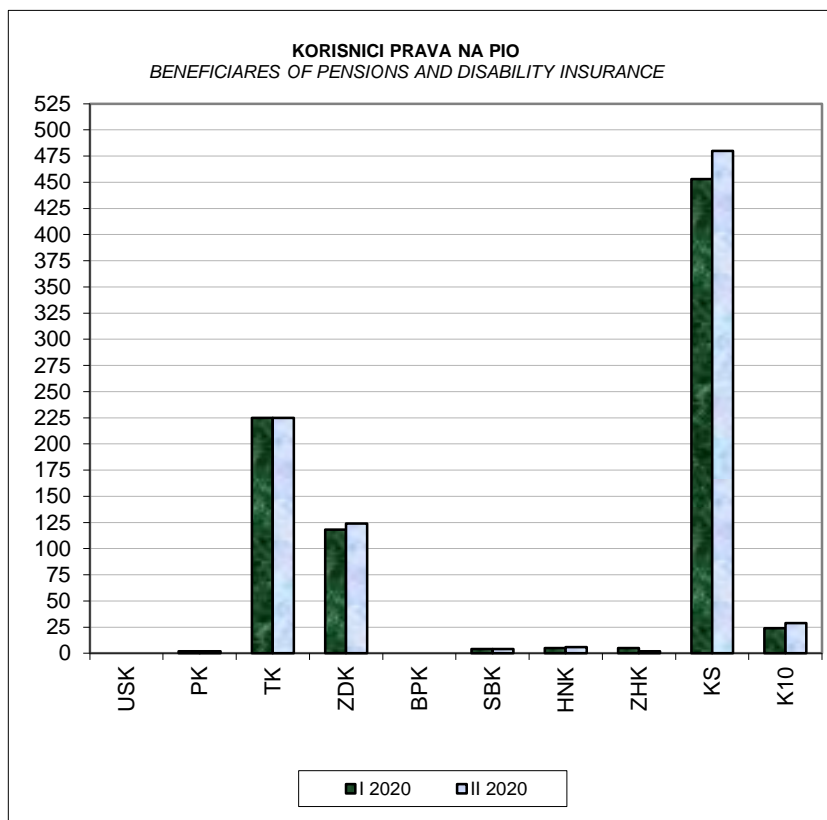


**KORISNICI PRAVA NA PIO**  
*BENEFICIARIES OF PENSIONS AND DISABILITY INSURANCE*

**Tabela X - Table X**

Februar/Veljača 2020 - February 2020

KANTONI CANTONS	Korisnici prava na PIO		
	PIO beneficiaries		
	I 2020	II 2020	<u>II 2020</u> I 2020
<b>FEDERACIJA BiH - UKUPNO</b> <i>FEDERATION OF BiH - TOTAL</i>	<b>836</b>	<b>872</b>	<b>104,31</b>
1. Unsko - sanski	0	0	
2. Posavski	2	2	100,00
3. Tuzlanski	225	225	100,00
4. Zeničko - dobojski	118	124	105,08
5. Bosansko - podrinjski	0	0	
6. Srednjobosanski	4	4	100,00
7. Hercegovačko-neretvanski	5	6	120,00
8. Zapadnohercegovački	5	2	40,00
9. Kanton Sarajevo	453	480	105,96
10. Kanton 10	24	29	120,83

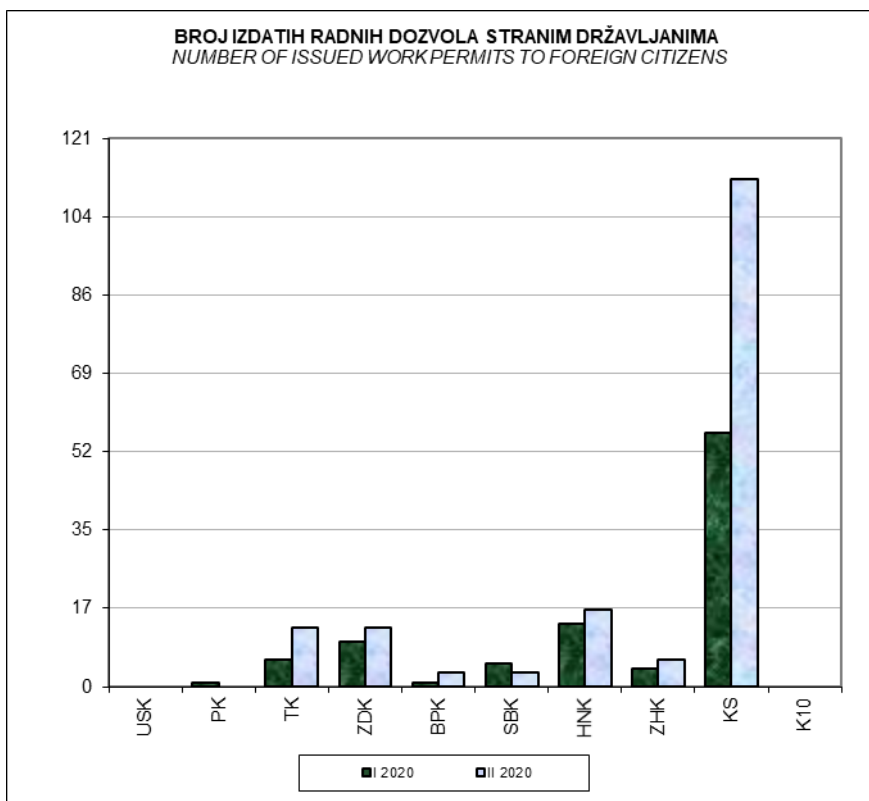


**ZAPOSLENI STRANI DRŽAVLJANI**  
*EMPLOYED FOREIGN CITIZENS*

**Tabela XI - Table XI**

Februar/Veljača 2020 - February 2020

KANTONI CANTONS	Broj izdatih radnih dozvola stranim državljanima <i>Number of issued work permits to foreign citizens</i>		
	I 2020	II 2020	<u>II 2020</u> I 2020
<b>FEDERACIJA BiH - UKUPNO</b> <i>FEDERATION OF BiH - TOTAL</i>	<b>97</b>	<b>167</b>	<b>172,16</b>
1. Unsko - sanski	0	0	
2. Posavski	1	0	0,00
3. Tuzlanski	6	13	216,67
4. Zeničko - dobojski	10	13	130,00
5. Bosansko - podrinjski	1	3	300,00
6. Srednjobosanski	5	3	60,00
7. Hercegovačko-neretvanski	14	17	121,43
8. Zapadnohercegovački	4	6	150,00
9. Kanton Sarajevo	56	112	200,00
10. Kanton 10	0	0	



## IZVOR PODATAKA I METODOLOŠKA OBJAŠNJENJA

Izvori podataka koji se koriste u izradi Statističkog pregleda su podaci koje vode službe za zapošljavanje u Federaciji Bosne i Hercegovine.

Podaci se prikupljaju i obrađuju mjesečno i publikuju oko 20. u mjesecu za prethodni mjesec.

### OBJAŠNJENJE ZNAKOVA I POJMOVA

1. NEZAPOSLENE OSOBE su osobe bez zaposlenja, sposobne za rad, starosne dobi od 15 do 65 godina evidentirane u biroima za zapošljavanje.
2. OSOBE KOJE PRVI PUT TRAŽE ZAPOSLENJE su evidentirane osobe u biroima koje ranije nisu bile u radnom odnosu.
3. NEZAPOSLENE OSOBE ZBOG PRESTANKA RADA ORGANIZACIJA I POSLODAVACA su evidentirane osobe u biroima za zapošljavanje a ostale su bez posla zbog prestanka rada organizacija i poslodavaca.
4. KORISNICI NOVČANE NAKNADE su nezaposlene osobe evidentirane u općinskim biroima koja su prema odredbama Zakona ostvarila ovo pravo.
5. NOVOPRIJAVLJENE OSOBE KOJE PRVI PUT TRAŽE ZAPOSLENJE su osobe koje se općinskim biroima prijavljuju prvi put radi zaposlenja u tekućem mjesecu.
6. ZAPOSLENI SA EVIDENCIJE SLUŽBI ZA ZAPOSŁJAVANJE su osobe koje su se zaposlile u zemlji i inostranstvu tokom izvještajnog mjeseca a bile su evidentirane u službama.
7. POTREBE ZA RADNICIMA predstavljaju broj traženih radnika i pripravnika za nepopunjena i novootvorena radna mjesta koja organizacije i poslodavci prijavljuju biroima u toku izvještajnog mjeseca.
8. REALIZOVANE PRIJAVE O POTREBAMA ZA RADNICIMA predstavljaju broj zaposlenih radnika i pripravnika prema izvještaju o zasnivanju radnog odnosa, koji poslodavci dostavljaju biroima tokom izvještajnog mjeseca.

### ZNAKOVI

- nema pojave
- ... ne raspolaže se podacima
- podatak manji od 0,5 date jedinice mjere
- \* ispravljen podatak
- <sup>1/</sup> napomena ispod teksta ili tabele
- Ø prosjek
- ( ) procijenjen podatak

### SKRAĆENICE

NKV	nekvalifikovani radnik	VKV	visokokvalifikovani radnik
PKV	polukvalifikovani radnik	SSS	srednja stručna sprema
NSS	niža stručna sprema	VŠS	viša školska sprema
KV	kvalifikovani radnik	VSS	visoka stručna sprema

SKD standardna klasifikacija djelatnosti

01. USK	Unsko - sanski kanton	06. SBK	Srednjobosanski kanton
02. PK	Posavski kanton	07. HNK	Hercegovačko - neretvanski kanton
03. TK	Tuzlanski kanton	08. ZHK	Zapadnohercegovački kanton
04. ZDK	Zeničko - dobojski kanton	09. KS	Kanton Sarajevo
05. BPK	Bosansko - podrinski kanton	10. K10	Kanton 10

## DATA SOURCES AND METHODOLOGICAL EXPLANATIONS

Data sources used for the Monthly Statistics Bulletin are data of the FBiH Employment Services. Data are collected and analysed on a monthly basis and published around the 20th of the month for the previous month.

### EXPLANATION OF SYMBOLS AND TERMS

1. **UNEMPLOYED PERSONS** are persons without employment, capable of working, aged 15 to 65, registered at the Municipal Employment Bureaus as seekers of employment.
2. **PERSONS SEEKING EMPLOYMENT FOR THE FIRST TIME** are yet to be employed persons registered at the Municipal Employment Bureau.
3. **UNEMPLOYED PERSONS DUE TO THE DISSOLUTION OF ORGANISATIONS AND EMPLOYERS** are unemployed persons registered at the Municipal Employment Bureau who have lost their jobs because of the dissolution of organisations and employers
4. **USERS OF UNEMPLOYMENT BENEFITS** are unemployed persons registered at the Municipal Employment Bureaus who have realised unemployment benefit, according to the regulations of the Law on Employment.
5. **NEWLY REGISTRATED PERSONS WHO ARE SEEKING EMPLOYMENT FOR THE FIRST TIME** are unemployed persons registered for the first time at the Municipal Employment Bureau in the current month.
6. **EMPLOYED PERSONS FROM THE REGISTER OF THE EMPLOYMENT SERVICE** are persons who have become employed either in FBiH or abroad during the reporting month, and who have been registered at the Employment Services.
7. **VACANCIES** represent the number of workers and interns sought for vacant and newly opened jobs about which the employers have informed the Municipal Employment Bureau about during the reporting month.
8. **REALISED VACANCIES** represent the number of the employed workers and interns according to the report on employment about which the employers have informed the Municipal Employment Bureau during the reporting month

### SYMBOLS

- no entry
- ... data not available
- value is less than 0.5 of the given measure unit
- \* revised data
- <sup>1/</sup> footnote
- Ø average
- () estimated data

### ABBREVIATIONS

NKV	unskilled workers	VKV	highly-skilled workers
PKV	semi-skilled workers	SSS	secondary education
NSS	primary education	VŠS	higher expertise
KV	skilled workers	VSS	university education

SKD Standard Classification of Occupations

01. USK	Una - Sana Canton	06. SBK	Central Bosnia Canton
02. PK	Posavina Canton	07. HNK	Herzegovina - Neretva Canton
03. TK	Tuzla Canton	08. ZHK	West Herzegovina Canton
04. ZDK	Zenica - Dobož Canton	09. KS	Sarajevo Canton
05. BPK	Bosnian Podrinje Canton	10. K10	West Bosnia Canton

**ADRESE I BROJEVI TELEFONA KANTONALNIH SLUŽBI ZA ZAPOŠLJAVANJE**

<b>UNSKO - SANSKI KANTON</b>					
<b>JU SLUŽBA ZA ZAPOŠLJAVANJE UNSKO - SANSKOG KANTONA</b>		<b>Elmedin Đuzel,</b> direktor	Branislava Đurđeva 1 77 000 Bihać	Tel 037/229 730 Fax 037/229-756	<a href="mailto:ju.sluzzap@bih.net.ba">ju.sluzzap@bih.net.ba</a>
1.	<b>Bihać</b>	Hadžić Abid	Branislava Đurđeva 1	Tel/fax 037/229-749	
2.	<b>Bosanska Krupa</b>	Skenderović Razija	511. Slavne brdske brigade bb	Tel/fax 037/881-052	
3.	<b>Bosanski Petrovac</b>	Ferizović Amir	Bosanska bb	Tel/fax 037/476-526	
4.	<b>Bužim</b>	Dervić Džemaludin	505. Viteške brigade bb	Tel/fax 037/410-470	
5.	<b>Cazin</b>	Samardžić Selvir	Cazinske brigade bb	Tel/fax 037/514-049	
6.	<b>Ključ</b>	Hadžić Jasim	Branilaca BiH 127	Tel/fax 037/660-124	
7.	<b>Sanski Most</b>	Mahić Sanel	Deseti oktobar bb	Tel/fax 037/689-368	
8.	<b>Velika Kladuša</b>	Čaušević Amra	Ibrahima Mržljaka 5	Tel/fax 037/775-370	
<b>POSAVSKI KANTON</b>					
<b>SLUŽBA ZA UPOŠLJAVANJE ŽUPANIJE POSAVSKE</b>		<b>Luka Jurić,</b> ravnatelj	Ulica III broj 50 c. 76270 Orašje	Tel 031/712-306 Fax 031/712-306	<a href="mailto:info@szuzp.ba">info@szuzp.ba</a>
1.	<b>Orašje</b>	Mišković Mato	Ulica III Br. 50 76270 Orašje	Tel 031/713-964 Fax 031/712-306	<a href="mailto:biroorasje@szuzp.ba">biroorasje@szuzp.ba</a>
2.	<b>Domaljevac - Šamac</b>	Klarić Đuro	Svete Ane 45 76233 Domaljevac	Tel 031/791-931 Fax 031/791-931	<a href="mailto:birodomaljevac@szuzp.ba">birodomaljevac@szuzp.ba</a>
3.	<b>Odžak</b>	Radić Aida	Omladinska bb 76290 Odžak	Tel 031/761-421 Fax 031/761-421	<a href="mailto:biroodzak@szuzp.ba">biroodzak@szuzp.ba</a>
<b>TUZLANSKI KANTON</b>					
<b>JU SLUŽBA ZA ZAPOŠLJAVANJE TUZLANSKOG KANTONA</b>		<b>Admir Hukić,</b> direktor	Bosne srebrene b.b. 75 000 Tuzla	Tel 035/306-440 Fax 035/228-568 035/228-573	<a href="mailto:sluzba@szztk.ba">sluzba@szztk.ba</a>
1.	<b>Tuzla</b>	Delić Selma	Bosne srebrene, b.b 75000 Tuzla	Tel/fax 035/367-480	<a href="mailto:biro.tuzla@szztk.ba">biro.tuzla@szztk.ba</a>
2.	<b>Banovići</b>	Mujić Halil	119. Muslimanske, 3 75 290 Banovići	Tel 035/367-501 Fax 035/367-502 035/367-503 035/367-504	<a href="mailto:biro.banovici@szztk.ba">biro.banovici@szztk.ba</a>
3.	<b>Čelić</b>	Ibrišimović Azra	Alije Izetbegovića, 60/2 75 246 Čelić	Tel 035/367-517	<a href="mailto:biro.celic@szztk.ba">biro.celic@szztk.ba</a>
4.	<b>Doboj - Istok</b>	Hasanović Šemsudin	Brijesnica, b.b. 74 206 Doboj-Istok	Tel 035/367-505	<a href="mailto:biro.dobojistok@szztk.ba">biro.dobojistok@szztk.ba</a>
5.	<b>Gračanica</b>	Mehinović Sadmira	Ahmet Paše Budimlje 20 B 75 320 Gračanica	Tel 035/367-507 Fax 035/367-509	<a href="mailto:biro.gracanica@szztk.ba">biro.gracanica@szztk.ba</a>
6.	<b>Gradačac</b>	Hrnčić Lejla	I.Kapetanovića b.b. 76 250 Gradačac	Tel 035/367-511 Fax 035/367-510	<a href="mailto:biro.gradacac@szztk.ba">biro.gradacac@szztk.ba</a>
7.	<b>Kalesija</b>	-	Žrtava genocida u Srebrenici bb 75 260 Kalesija	Tel 035/367-489 Fax 035/367-490 035/367-491	<a href="mailto:biro.kalesija@szztk.ba">biro.kalesija@szztk.ba</a>
8.	<b>Kladanj</b>	Džaferagić Saida	Kladanjske brigade, br.1 75280 Kladanj	tel 035/367-486	<a href="mailto:biro.kladanji@szztk.ba">biro.kladanji@szztk.ba</a>
9.	<b>Lukavac</b>	Ejubović Rifat	Redžepa ef. Muminhodžića, br. 4 75 300 Lukavac	Tel 035/367-492 Fax 035/367-493 035/367-494	<a href="mailto:biro.lukavac@szztk.ba">biro.lukavac@szztk.ba</a>
10.	<b>Sapna</b>	Muharemović Azem	Žrtava genocida u Srebrenici 75 411 Sapna	Tel 035/367-487	<a href="mailto:biro.sapna@szztk.ba">biro.sapna@szztk.ba</a>
11.	<b>Srebrenik</b>	Husejnović Sanela	Srebreničke brigade bb 75 350 Srebrenik	Tel 035/367-461	<a href="mailto:biro.srebrenik@szztk.ba">biro.srebrenik@szztk.ba</a>
12.	<b>Teočak</b>	Husić Senail	Krstac, b.b. 75 414 Teočak	Tel 035/367-488	<a href="mailto:biro.teocak@szztk.ba">biro.teocak@szztk.ba</a>
13.	<b>Živinice</b>	Selimović Amir	Oslobođenja, br. 20 75 270 Živinice	Tel 035/367-495 Fax 035/367-497	<a href="mailto:biro.zivinice@szztk.ba">biro.zivinice@szztk.ba</a>

<b>ZENIČKO – DOBOJSKI KANTON</b>					
<b>JU SLUŽBA ZA ZAPOŠLJAVANJE ZENIČKO - DOBOJSKOG KANTONA</b>		<b>Anto Pešić,</b> direktor	Adolfa Goldbergera 6 72 000 Zenica	Centr 032/448-200 Fax 032/405-173	<a href="mailto:info@zdk-szz.ba">info@zdk-szz.ba</a>
<b>1.</b>	<b>Zenica</b>	Saudin Burić	Adolfa Goldbergera 6	Tel 032/448-219 Fax 032/448-288	<a href="mailto:biro.zenica@zdk-szz.ba">biro.zenica@zdk-szz.ba</a>
<b>2.</b>	<b>Breza</b>	Bašić Fikret	Bogumilska 10	Tel 032/ 789-390 Fax 032/789-391	<a href="mailto:biro.breza@zdk-szz.ba">biro.breza@zdk-szz.ba</a>
<b>3.</b>	<b>Doboj-Jug</b>	Mirsad Šaranović	Matuzići bb	Tel 032/699-130 Fax 032/699-131	<a href="mailto:biro.dobojiug@zdk-szz.ba">biro.dobojiug@zdk-szz.ba</a>
<b>4.</b>	<b>Kakanj</b>	Marušić Mahir	Alije Izetbegovića br.15	Tel 032/552-390 Fax 032/552-391	<a href="mailto:biro.kakanj@zdk-szz.ba">biro.kakanj@zdk-szz.ba</a>
<b>5.</b>	<b>Maglaj</b>	Durmić Mirza	Aleja ljljana 14	Tel 032/609-611 Fax 032/609-610	<a href="mailto:biro.maglaj@zdk-szz.ba">biro.maglaj@zdk-szz.ba</a>
<b>6.</b>	<b>Olovo</b>	Hasanspahić Refik	1. Marta b.b	Tel 032/828-310 Fax 032/828-310	<a href="mailto:biro.olovo@zdk-szz.ba">biro.olovo@zdk-szz.ba</a>
<b>7.</b>	<b>Tešanj</b>	Berberović Muharem	Skendera Kulenovića b.b	Tel 032/656-700 Fax 032/656-701	<a href="mailto:biro.tesani@zdk-szz.ba">biro.tesani@zdk-szz.ba</a>
<b>8.</b>	<b>Usora</b>	Dario Krajina	Žabljak bb	Tel 032/891-524 Fax	<a href="mailto:biro.usora@zdk-szz.ba">biro.usora@zdk-szz.ba</a>
<b>9.</b>	<b>Vareš</b>	Operta-Svinčicki Jasna	Zvijezda 41	Tel 032/849-260 Fax	<a href="mailto:biro.vares@zdk-szz.ba">biro.vares@zdk-szz.ba</a>
<b>10.</b>	<b>Visoko</b>	Čehajić Lamija	Hadžihasanova 23	Tel 032/731-620 Fax 032/731-621	<a href="mailto:biro.visoko@zdk-szz.ba">biro.visoko@zdk-szz.ba</a>
<b>11.</b>	<b>Zavidovići</b>	Horozović Sabahudin	Alije Izetbegovića blok C	Tel 032/868-511 Fax 032/868-510	<a href="mailto:biro.zavidovici@zdk-szz.ba">biro.zavidovici@zdk-szz.ba</a>
<b>12.</b>	<b>Žepče</b>	Šišić Biljana	Prva b.b	Tel 032/888-187 Fax 032/888-186	<a href="mailto:biro.zepce@zdk-szz.ba">biro.zepce@zdk-szz.ba</a>
<b>BOSANSKO – PODRINJSKI KANTON</b>					
<b>JU SLUŽBA ZA ZAPOŠLJAVANJE BOSANSKO - PODRINJSKOG KANTONA</b>		<b>Nafija Hodo,</b> direktorica	Maršala Tita 13	Tel 038/221-546	<a href="mailto:szzbpk@szzbpk.ba">szzbpk@szzbpk.ba</a>
<b>1.</b>	<b>Goražde</b>	Erna Muratspahić	Maršala Tita br. 13	Tel 038/221-546	<a href="mailto:szzbpk@szzbpk.ba">szzbpk@szzbpk.ba</a>
<b>2.</b>	<b>Foča - Ustikolina</b>	Edin Hubanić	Magistralni put b.b.	Tel 038/518 382	<a href="mailto:szzbpk@szzbpk.ba">szzbpk@szzbpk.ba</a>
<b>3.</b>	<b>Pale - Prača</b>	Edin Hubanić	Omladinska b.b.	Tel 038/799 446	<a href="mailto:szzbpk@szzbpk.ba">szzbpk@szzbpk.ba</a>



<b>SREDNJOBOSANSKI KANTON</b>				
<b>SLUŽBA ZA ZAPOŠLJAVANJE SBK / ŽSB</b>		<b>Željko Lončar,</b> direktor	Konatur bb 72 270 Travnik	Centr 030/518-764 Fax 030/501-843  <a href="mailto:info@szzksbsbk.com.ba">info@szzksbsbk.com.ba</a>
1.	<b>Bugojno</b>	Smajlović Branka	Nugle II - 15	Tel/fax 030/251-235
2.	<b>Busovača</b>	Akrap Marica	Nikole Šubića Zrinskog bb	Tel/fax 030/732-094
3.	<b>Dobretići</b>	Idžanović Srećko	Dobretići bb	Tel 030/641-194
4.	<b>Donji Vakuf</b>	Imširpašić Vasva	Omladinska bb	Tel/fax 030/260-856
5.	<b>Fojnica</b>	Dedić Bibija	Hadrovići 10	Tel/fax 030/544-401 030/544-402
6.	<b>Gornji Vakuf - Uskoplje</b>	Filipović Amir	Gradska bb	Tel/fax 030/494-158
7.	<b>Jajce</b>	Ljubičić Vesna	Zagrebačka bb	Tel/fax 030/654-195
8.	<b>Kiseljak</b>	Madžar Pero	Bana Josipa Jelačića bb	Tel/fax 030/879-579
9.	<b>Kreševo</b>	Šimunić Veselinka	Fra Grge Martića 120	Tel/fax 030/806-522
10.	<b>Novi Travnik</b>	Hajrić Ekrem	Mehmeda Spahe 13	Tel/fax 030/542-626
11.	<b>Travnik</b>	Hadžiabdić Nermina	Mehmeda Paše Kukavice 13/Tvornička bb Nova Bila	Tel/fax 030/708-873
12.	<b>Vitez</b>	Krišto Marija	Stjepana Radića bb	Tel/fax 030/712-479
<b>HERCEGOVAČKO – NERETVANSKI KANTON</b>				
<b>SLUŽBA ZA ZAPOŠLJAVANJE HNK/HNŽ</b>		<b>Vlado Čuljak,</b> direktor	Kralja Tvrtka 19 88 000 Mostar	Tel/fax 036/334-800 036/334-810  <a href="mailto:vlado.culjak@szzhnz-k.ba">vlado.culjak@szzhnz-k.ba</a>
1.	<b>Čapljina</b>	Rajić Nikolina	Ante Starčevića 4	Tel 036/808-135  <a href="mailto:nikolina.rajic@szzhnz-k.ba">nikolina.rajic@szzhnz-k.ba</a>
2.	<b>Čitluk</b>	Ostojić Josip	Kralja Tomislava bb	Tel 036/642-630  <a href="mailto:josip.ostojic@szzhnz-k.ba">josip.ostojic@szzhnz-k.ba</a>
3.	<b>Jablanica</b>	Muratović Kemal	Trg oslobođenja bb	Tel/fax 036/752-818  <a href="mailto:kemal.muratovic@szzhnz-k.ba">kemal.muratovic@szzhnz-k.ba</a>
4.	<b>Konjic</b>	Ćatić Emina	IV Muslimanske brigade br.8	Tel 036/726-253  <a href="mailto:emina.catic@szzhnz-k.ba">emina.catic@szzhnz-k.ba</a>
5.	<b>Neum</b>	Udženija Ivan	Zagrebačka bb	Tel 036/ 880-219  <a href="mailto:nivan.udzenija@szzhnz-k.ba">nivan.udzenija@szzhnz-k.ba</a>
6.	<b>Prozor/Rama</b>	Babić Ivan	Splitska bb	Tel 036/770-102  <a href="mailto:ican.babic@szzhnz-k.ba">ican.babic@szzhnz-k.ba</a>
7.	<b>Ravno</b>	Vukić Antica	Ravno bb	Tel 036/ 891-030  <a href="mailto:antica.vukic@szzhnz-k.ba">antica.vukic@szzhnz-k.ba</a>
8.	<b>Stolac</b>	Rajić Mirko	Banovinska 4	Tel 036/853-330  <a href="mailto:mirko.rajic@szzhnz-k.ba">mirko.rajic@szzhnz-k.ba</a>
9.	<b>Mostar</b>	Božić Nikola Udovičić Saudina	Kralja Tvrtka 19 Telečeva 3	Tel 036/334-809 036/551-331  <a href="mailto:nikola.bozic@szzhnz-k.ba">nikola.bozic@szzhnz-k.ba</a> <a href="mailto:saudina.udovcic@szzhnz-k.ba">saudina.udovcic@szzhnz-k.ba</a>
<b>ZAPADNOHERCEGOVAČKI KANTON</b>				
<b>SLUŽBA ZA ZAPOŠLJAVANJE ŽUPANIJE ZAPADNO- HERCEGOVAČKE</b>		<b>Mario Bušić,</b> direktora	Trg Herceg - Bosne 1 88 340 Grude	Tel 039/661-396 Fax 039/661-397 039/661-398  <a href="mailto:info@szz-zzh.ba">info@szz-zzh.ba</a>
1.	<b>Grude</b>	Filipović Vitomir	Fra Gabre Grubišića bb	Tel 039/662-171  <a href="mailto:grude@szz-zzh.ba">grude@szz-zzh.ba</a>
2.	<b>Ljubuški</b>	Nižić Zora	Trg kralja Tvrtka bb	Tel 039/830-576  <a href="mailto:ljubuski@szz-zzh.ba">ljubuski@szz-zzh.ba</a>
3.	<b>Posušje</b>	Erceg Ivana	Dalmatinska bb	Tel 039/681-055  <a href="mailto:posusie@szz-zzh.ba">posusie@szz-zzh.ba</a>
4.	<b>Široki Brijeg</b>	Ćosić Marijana	Kralja Tomislava 1	Tel 039/704-928  <a href="mailto:sirokibrijeg@szz-zzh.ba">sirokibrijeg@szz-zzh.ba</a>

<b>KANTON SARAJEVO</b>					
<b>JU SLUŽBA ZA ZAPOŠLJAVANJE KANTONA SARAJEVO</b>		<b>Nermin Pećanac,</b> direktor	Đoke Mazalića 3 71 000 Sarajevo	Tel 033/251-260 Fax 033/569-100 033/204-177	<a href="mailto:info@szks.ba">info@szks.ba</a>
<b>1.</b>	<b>Hadžići</b>	Adisa Šarić	Hadželi 128	Tel/fax 033/428-620 033/428-621	<a href="mailto:adisa.saric@szks.ba">adisa.saric@szks.ba</a>
<b>2.</b>	<b>Ilidža</b>	Agić-Imamović Džemila	Mala aleja 2	Tel/fax 033/762-670 033/622-356	<a href="mailto:dzemila.agic-imamovic@szks.ba">dzemila.agic- imamovic@szks.ba</a>
<b>3.</b>	<b>Ilijaš</b>	Muvedeta Kadrić	Ivana Franje Jukića 4	Tel/fax 033/400-037 033/403-350	<a href="mailto:muvedeta.kadric@szks.ba">muvedeta.kadric@szks.ba</a>
<b>4.</b>	<b>Vogošća</b>	Avdo Hodžić	Ulica 24. Juna bb	Tel/fax 033/ 424-080 033/424 -081	<a href="mailto:avdo.hodzic@szks.ba">avdo.hodzic@szks.ba</a>
<b>5.</b>	<b>Trnovo</b>	Đenan Nožić	Trnovo bb	Tel/fax 033/ 439-046	<a href="mailto:djenan.nozic@szks.ba">djenan.nozic@szks.ba</a>
<b>6.</b>	<b>Centar</b>	Faruk Omanović	Mehmeda Spahe do br.12	Tel/fax 033/ 225-786 033/214-438 033/213-221	<a href="mailto:faruk.omanovic@szks.ba">faruk.omanovic@szks.ba</a>
<b>7.</b>	<b>Novi Grad</b>	Biber Bajro	Branislava Nušića 170 Dobrinja V	Tel/fax 033/ 469-812 033/ 469-813 033/768-035 033/473-224	<a href="mailto:bajro.biber@szks.ba">bajro.biber@szks.ba</a>
<b>8.</b>	<b>Novo Sarajevo</b>	Mulać Amela	Ložionička 5	Tel/fax 033/557-247 033/223-787	<a href="mailto:amela.mulac@szks.ba">amela.mulac@szks.ba</a>
<b>9.</b>	<b>Stari Grad</b>	Karović Sanela	Obala Kulina bana 25	Tel 033/439-046	<a href="mailto:sanela.karovic@szks.ba">sanela.karovic@szks.ba</a>
<b>LIVANJSKI KANTON</b>					
<b>ŽUPANIJSKI ZAVOD ZA UPOŠLJAVANJE</b>		<b>Anto Omazić,</b> direktor	Kralja Tvrtka 5 80 101 Livno	Tel 034/203- 306	<a href="mailto:zzz.uposljavanje@tel.net.ba">zzz.uposljavanje @tel.net.ba</a>
<b>1.</b>	<b>Livno</b>	Vrdoljak Branka	Kralja Tvrtka 1	Tel 034/201-306	<a href="mailto:zzuplivno@gmail.com">zzuplivno@gmail.com</a>
<b>2.</b>	<b>Tomislavgrad</b>	Kozarić Mira	Mijata Tomića 15a	Tel 034/352-114	<a href="mailto:zzuptomislavgrad@gmail.com">zzuptomislavgrad @gmail.com</a>
<b>3.</b>	<b>Kupres</b>	Turalija Rajka	Kralja Tvrtka bb	Tel 034/274-271	<a href="mailto:zzupkupres@gmail.com">zzupkupres @gmail.com</a>
<b>4.</b>	<b>Glamoč</b>	Damjanović Vlatka	Nikole Bojinovića	Tel 034/273-084	<a href="mailto:zzupglamoc@gmail.com">zzupglamoc@gmail.com</a>
<b>5.</b>	<b>Bosansko Grahovo</b>	Sarić Milena	Kninski put	Tel 034/850-211	<a href="mailto:zzzubosanskograhovo@gmail.com">zzzubosanskograhovo @gmail.com</a>
<b>6.</b>	<b>Drvar</b>	Kordić Kaja	Titova br.40	Tel 034/819-599	<a href="mailto:zzupdrvar@gmail.com">zzupdrvar@gmail.com</a>