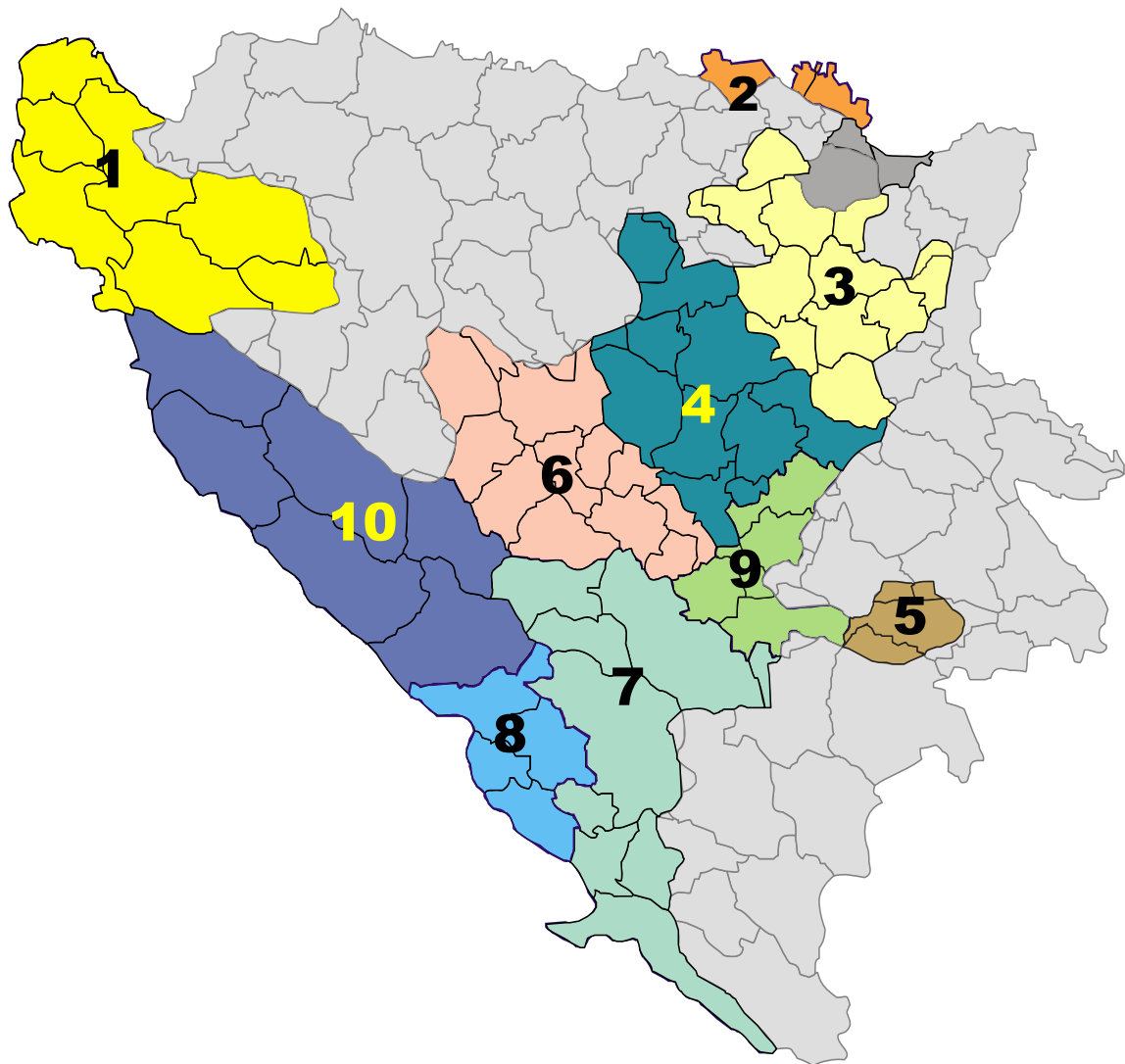




01/20

B I L T E N / B U L L E T I N

STATISTIČKI PREGLED – JANUAR/SIJEČANJ 2020. GODINE
STATISTICAL REVIEW – JANUARY 2020



Sarajevo, februar / veljača 2020. godine
Sarajevo, February 2020

Izdavač
Publisher:

Federalni zavod za zapošljavanje Sarajevo
Federal Employment Institute Sarajevo
71 000 Sarajevo
Đoke Mazalića 3
Telefon : 033/562-900
Fax : 033/208-257
E-mail : info@fzzz.ba
Web : www.fzzz.ba

Za izdavača:
For the publisher:

Ravnateljica
Director

Helena Lončar

**Rukovodilac Jedinice za
analizu tržišta rada, statistiku,
monitoring i evaluaciju**
Head of the Labour Market
Analysis, Statistics, Monitoring
and Evaluation Unit

Omer Korjenić

Priprema:
Preparation:

Stručni saradnik za statistiku
Expert Associate for Statistics

Almir Pinjić

Prevod:
Translation:

**Stručni saradnik za odnose s
javnošću**
Expert Associate for PR

Haris Čuljević

SADRŽAJ

Table of Contents

Statistički pregled <i>Statistical Review</i>	2	
Tabela A (Table A)	Prijavljeni na evidenciju nezaposlenih po prestanku radnog odnosa i zaposleni sa evidencije po kantonima – januar / siječanj 2020. <i>Registered unemployed upon termination of employment and registered employed by canton, January 2020</i>	4
Tabela B (Table B)	Kretanje broja nezaposlenih i zaposlenih <i>Number of the unemployed and employed</i>	5
Tabela I (Table I)	Zaposlenost po područjima – decembar / prosinac 2019. <i>Employment by sector of activities – December 2019</i>	6
Tabela III (Table III)	Registrovana nezaposlenost po kvalifikacionoj strukturi, januar / siječanj 2020. godine <i>Registered unemployment by qualification, January 2020</i>	7
Tabela IIIa (Table IIIa)	Pregled broja zaposlenih lica sa evidencije <i>Overview of the number of employed persons from the register</i>	8
Tabela IV (Table IV)	Posredovanje u zapošljavanju - ponuda i potražnja, nezaposlenost po spolnoj strukturi, januar / siječanj 2020. godine <i>Mediation in employment – offer and demand by gender structure, January 2020</i>	9
Tabela IVa (Table IVa)	Posredovanje u zapošljavanju – oglasi, upućivanje poslodavcu, realizirana posredovanja, januar / siječanj 2020. godine <i>Mediation in employment, advertisements, directing to employer, successful mediation, January 2020</i>	10
Tabela V (Table V)	Registrovana nezaposlenost po kantonima i spolu, januar / siječanj 2020. godine <i>Registered unemployment by canton and gender, January 2020</i>	11
Tabela Va (Table Va)	Registrovana nezaposlenost po dobi, spolu i kantonima, januar / siječanj 2020. godine <i>Registered unemployment by age, gender and canton, January 2020</i>	12
Tabela Vb (Table Vb)	Registrovana nezaposlenost po dobi, stepenu obrazovanja i spolu, januar / siječanj 2020. godine <i>Registered unemployment by age, qualification and gender, January 2020</i>	13
Tabela VI (Table VI)	Registrovana nezaposlenost po općinama i spolu, januar / siječanj 2020. <i>Registered unemployment by municipality and gender, January 2020</i>	14
Tabela VII (Table VII)	Pregled broja registrovanih nezaposlenih lica po općinama i kvalifikacionoj strukturi, januar / siječanj 2020. godine <i>Registered unemployment by municipality and qualification, January 2020</i>	17
Tabela VIII (Table VIII)	Najbrojnija zanimanja po stručnoj spremi, januar / siječanj 2020. godine <i>Professions by qualification, January 2020</i>	23
Tabela IX (Table IX)	Materijalna i socijalna sigurnost nezaposlenih po kantonima, januar / siječanj 2020. godine <i>Material and social insurance of the unemployed by canton, January 2020</i>	24
Tabela X (Table X)	Korisnici prava na PIO po kantonima, januar / siječanj 2020. godine <i>Beneficiaries of the pension and disability insurance by canton, January 2020</i>	25
Tabela XI (Table XI)	Zaposleni strani državljani po kantonima, januar / siječanj 2020. godine <i>Employed foreign citizens by canton, January 2020</i>	26
Metodološka objašnjenja / <i>Methodological explanations</i>	27	
Adrese i brojevi telefona kantonalnih službi za zapošljavanje <i>Addresses and telephone numbers of the cantonal employment services</i>	29	

Molimo korisnike ove publikacije da prilikom korištenja podataka navedu izvor
We kindly ask the users of this publication to state the source when using data from this publication

STATISTIČKI PREGLED

Brisanje sa evidencije nezaposlenih

U januaru/siječnju 2020. godine sa evidencija službi za zapošljavanje u Federaciji BiH brisano je 9.940 osoba, od čega je zaposleno 6.279, što je za 523 ili 5,% manje nego u prethodnom mjesecu.

Prijavljivanje na evidenciju nezaposlenih

U januaru/siječnju 2020. godine na evidenciju nezaposlenih se prijavilo 11.892 osoba, od čega 8.939 po prestanku radnog odnosa, što je u poređenju sa prethodnim mjesecom više za 1.998, odnosno 16,8%.

Zaposlenost

Dana 31.12.2019. godine u Federaciji BiH je bilo zaposleno 535.206 osoba. Broj zaposlenih u odnosu na prosjek iz prošle godine veći je za 3.723,odnosno 0,7%, a u odnosu na prethodni mjesec manji za 1.004, odnosno 0,19%.

Posredovanje u zapošljavanju

Kantonalne službe za zapošljavanje su u januaru/siječnju 2020. godine posredovale u zapošljavanju 3.154 osoba, što je u poređenju sa prethodnim mjesecom manje za 283.

Nezaposlenost

Dana 31.1.2020 na evidencijama službi za zapošljavanje bilo je registrirano 309.816 osoba, što je u odnosu na prethodni mjesec povećanje za 1.952, odnosno 0,63%. Udio ženske populacije u broju nezaposlenih iznosi 179.953, odnosno 58,08%. Od ukupnog broja nezaposlenih, 212.007 (68,43%) je stručnih, 97.809 (31,57%) su nestručne osobe, a njih 113.112 (36,51%) prvi put traži zaposlenje. Na evidenciji nezaposlenih bilo je registrirano 74.612 osoba u dobi između 15 i 29 godina.

Kvalifikaciona struktura nezaposlenih

Među zaposlenima najviše je KV (97.627 ili 31,51%) i NKV radnika (92.168 ili 29,75%) , potom slijede osobe sa SSS (84.627 ili 27,32%) i VSS (23.076 ili 7,45%), osobe sa PKV (5.211 ili 1,68%), VKV (1.073 ili 0,35%) i osobe sa NSS (430 ili 0,14%).

Nezaposlenost po kantonima/županijama

Najveći broj nezaposlenih registriran je u Tuzlanskom kantonu (74.397 ili 24,01%), potom u Kantonu Sarajevo (59.035 ili 19,05%) i Zeničko-dobojskom kantonu (54.569 ili 17,61%).U Bosansko-podrinjskom kantonu registrovano je (3.207 ili 01,04%) od ukupnog broja osoba.

Radne dozvole

U januaru/siječnju 2020. odobreno je stranim državljanima 97 radnih dozvola.

Socijalna sigurnost nezaposlenih

U januaru/siječnju 2020. godine na evidencijama službi za zapošljavanje bilo je registrirano 40.927 demobilisanih boraca/branitelja, što u odnosu na prethodni mjesec predstavlja povećanje za 221, odnosno 0,54%. Udio demobilisanih boraca/branitelja u ukupnom broju nezaposlenih iznosi 13,21%.

U istom mjesecu zabilježeno je 11.985 korisnika novčane naknade, što je u poređenju sa podacima iz prethodnog mjeseca povećanje za 896.

Pravo na zdravstveno osiguranje u predmetnom mjesecu preko kantonalnih službi za zapošljavanje ostvarilo je 212.353 osoba, što je za 2.191 više nego u prethodnom mjesecu. Pravo na penzijsko i invalidsko osiguranje koristilo je 836 osobe.

STATISTICAL REVIEW

Number of deleted persons from the register of unemployed persons

The outflow from the register in January 2020 amounted to 9,940 persons. Out of that number 6,279, persons were employed, which represents a decrease of 523 or 5.% in regard to the previous month.

Number of newly registered unemployed persons

The number of new entrants in January 2020 amounted to 11,892 persons. Out of that number 8,939 persons were registered due to dismissal, which represents a increase of 1,998 or 16.8% in regard to the previous month.

Employment

At the end of December 2020 in the Federation of Bosnia and Herzegovina there were 535,206 registered employed persons. The employment decreased in regard to the average of 2018 for 3,723 or .7%, and compared to the previous month increased for 1,004 or 0.19%

Mediation in employment

In January 2020 the Cantonal Employment Services have mediated in employment for 3,154 persons, which compared to the previous month is a decrease of 283.

Unemployment

At the end of January 2020 in the Federation of Bosnia and Herzegovina were registered 309,816 unemployed persons, and it represents a increase of 1,952, or 0.63% in regard to the previous month. Out of that number 179,953 (58.08%) are women. Participation of qualified persons in total unemployment was 212,007 or 68.43%, and the participation of unqualified persons 97,809 or 31.57%. There were 113,112 (36.51%) persons seeking employment for the first time. In reported month there were 74,612 young unemployed persons (age between 15 and 29 years).

Qualification structure of registered unemployed persons

Qualification structure of registered unemployed persons was: KV (97,627 or 31.51%) and NKV (92,168 or 29.75%), SSS (84,627 or 27.32%) and VSS (23,076 or 7.45%), PKV (5,211 or 1.68%), VKV (1,073 or 0.35%) and NSS (430 or 0.14%). (For translation of abbreviations look at the page 28)

Unemployment, by Cantons

The highest unemployment is registered in Tuzla Canton (74,397 or 24.01%) , Sarajevo Canton (59,035 or 19.05%) and Zenica - Doboje Canton (54,569 or 17.61%). In Bosnian Podrinje Canton were registered (3,207 or 0.104%) unemployed persons in regard to total number.

Work permits

In January 2020 the Federal Employment Institute has issued 97 work permits to foreign citizens.

Social security of unemployed persons

In reported month there were 40,927 demobilized soldiers in the total number of unemployed persons, which is a increase of 221 or 0.54% in regard to the previous month. Participation of demobilized soldiers in total unemployment was 13.21%.

In accordance with Law of mediation in employment and social insurance of unemployed persons, the unemployment benefit received 11,985, which is more for 896 in regard to the previous month.

In the same period 212,353 persons have used health insurance through the employment services, which is a increase of 2,191 in regard to previous month. In January 2020,836 persons have received pension and disability insurance.

PRIJAVLJENI NA EVIDENCIJU NEZAPOSLENIH PO PRESTANKU RADNOG ODNOSA
REGISTERED UNEMPLOYED UPON TERMINATION OF EMPLOYMENT

Tabela A - Table A

Januar/Siječanj 2020 - January 2020

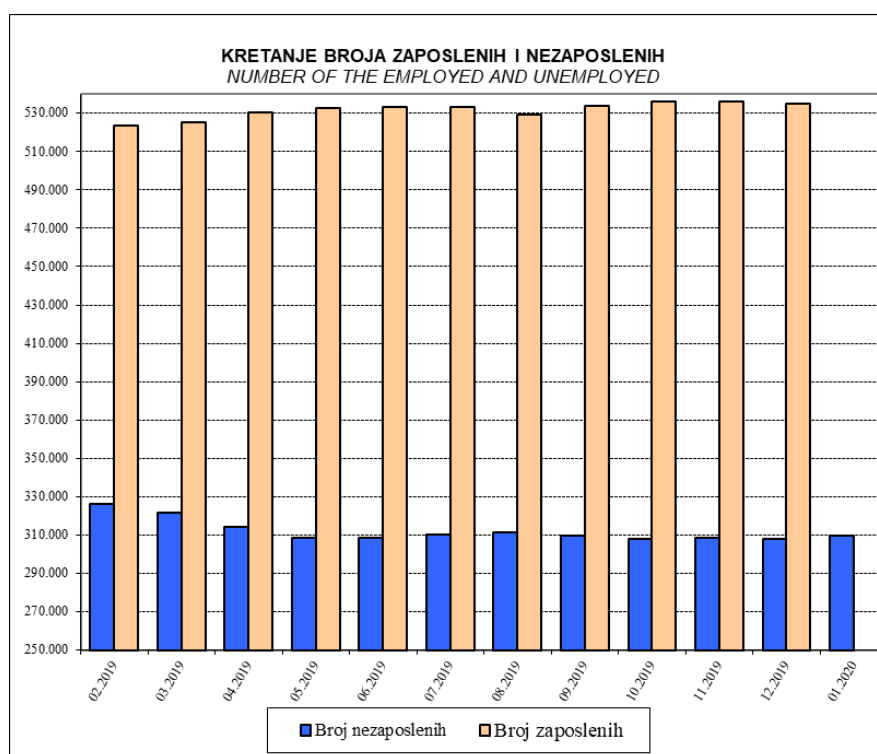
Kanton Canton	Izveštajni period Reporting period		Ukupno novoprijavljenih osoba na evidenciju nezaposlenih / Number of the newly registered at the unemployment	Broj osoba brisanih iz evidencije / Number of deleted persons from the register	Prijavljenih na evidenciju nezaposlenih po prestanku radnog odnosa / Unemployed registered upon the termination of employment	Razlozi prestanka radnog odnosa / Reasons of employment termination				Zaposleno sa evidencije / Employed persons from the register
						Stošaj, likvidacija, restrukturiranje, privatizacija / Bankruptcy, restructuring, privatization	Tehnološki ili organizacioni višak / Technological or organizational surplus labour	Ostalo (prestanak ugovora na odred. vrijeme, sporazumni raskid ugovora, povreda radne obaveze i sl.) / Other (termination of fixed-term contracts, agreed termination		
1	2	3	4	5	6(7+8+9)	7	8	9	10	
Unsko-sanski kanton	Ukupno	Od 1. januara / From January	1.303	1.093	886	19	249	618	580	
	Total	januar / January	1.303	1.093	886	19	249	618	580	
	Žene / Women	Od 1. januara / From January	594	550	366	10	76	280	301	
		januar / January	594	550	366	10	76	280	301	
Posavski kanton	Ukupno	Od 1. januara / From January	126	109	81	0	44	37	59	
	Total	januar / January	126	109	81	0	44	37	59	
	Žene / Women	Od 1. januara / From January	64	50	42	0	26	16	26	
		januar / January	64	50	42	0	26	16	26	
Tuzlanski kanton	Ukupno	Od 1. januara / From January	2.524	2.092	1.739	39	433	1.267	1.298	
	Total	januar / January	2.524	2.092	1.739	39	433	1.267	1.298	
	Žene / Women	Od 1. januara / From January	1.210	1.037	837	17	139	681	669	
		august / August	1.210	1.037	837	17	139	681	669	
Zeničko-dobojski kanton	Ukupno	Od 1. januara / From January	2.383	2.121	1.712	9	342	1.361	1.228	
	Total	januar / January	2.383	2.121	1.712	9	342	1.361	1.228	
	Žene / Women	Od 1. januara / From January	1.010	1.014	685	1	135	549	627	
		januar / January	1.010	1.014	685	1	135	549	627	
Bosansko-Podrinjski kanton	Ukupno	Od 1. januara / From January	90	75	63	0	5	58	59	
	Total	januar / January	90	75	63	0	5	58	59	
	Žene / Women	Od 1. januara / From January	39	37	25	0	1	24	28	
		januar / January	39	37	25	0	1	24	28	
Srednje bosanski kanton	Ukupno	Od 1. januara / From January	1.142	919	834	15	234	585	621	
	Total	januar / January	1.142	919	834	15	234	585	621	
	Žene / Women	Od 1. januara / From January	439	403	290	7	101	182	251	
		januar / January	439	403	290	7	101	182	251	
Hercegovačko-neretvanski kanton	Ukupno	Od 1. januara / From January	1.306	860	1.055	26	416	613	589	
	Total	januar / January	1.306	860	1.055	26	416	613	589	
	Žene / Women	Od 1. januara / From January	638	415	494	13	147	334	287	
		januar / January	638	415	494	13	147	334	287	
Zapadno-hercegovački kanton	Ukupno	Od 1. januara / From January	363	302	175	3	71	101	171	
	Total	januar / January	363	302	175	3	71	101	171	
	Žene / Women	Od 1. januara / From January	176	158	115	3	48	64	99	
		januar / January	176	158	115	3	48	64	99	
Kanton Sarajevo	Ukupno	Od 1. januara / From January	2.416	2.127	2.203	0	620	1.583	1.572	
	Total	januar / January	2.416	2.127	2.203	0	620	1.583	1.572	
	Žene / Women	Od 1. januara / From January	1.298	1.176	1.175	0	315	860	905	
		januar / January	1.298	1.176	1.175	0	315	860	905	
Kanton 10	Ukupno	Od 1. januara / From January	239	242	191	4	24	163	102	
	Total	januar / January	239	242	191	4	24	163	102	
	Žene / Women	Od 1. januara / From January	112	123	90	1	9	80	62	
		januar / January	112	123	90	1	9	80	62	
UKUPNO FBiH	Ukupno	Od 1. januara / From January	11.892	9.940	8.939	115	2.438	6.386	6.279	
	Total	januar / January	11.892	9.940	8.939	115	2.438	6.386	6.279	
	Žene / Women	Od 1. januara / From January	5.580	4.963	4.119	52	997	3.070	3.255	
		januar / January	5.580	4.963	4.119	52	997	3.070	3.255	

KRETANJE BROJA ZAPOSLENIH I NEZAPOSLENIH
NUMBER OF THE EMPLOYED AND UNEMPLOYED

Tabela B – Table B

Februar/Veljača 2019- Januar/Siječanj 2020; February 2019-January 2020

Godina	Mjesec	Broj nezaposlenih	Broj zaposlenih¹	Ostali bez posla	Zaposleni sa evidencije
<i>Year</i>	<i>Month</i>	<i>Number of the unemployed</i>	<i>Number of the employed</i>	<i>Dismissed persons</i>	<i>Hired persons</i>
2019	Februar/Veljača February	326.266	523.658	5.644	6.832
2019	Mart/Ožujak March	321.618	525.401	5.744	8.977
2019	April/Travanj April	314.069	530.466	6.275	11.422
2019	Maj/Svibanj May	308.607	532.779	6.147	9.127
2019	Juni/Lipanj June	308.443	533.480	5.503	7.317
2019	Juli/Srpanj July	310.185	533.391	8.224	8.103
2019	AVGUST/KOLOVOZ August	311.150	529.357	7.334	5.664
2019	Septembar/Rujan September	309.493	534.031	7.565	10.420
2019	Oktobar/Listopad October	308.214	536.291	5.358	9.186
2019	Novembar/Studen November	308.433	536.210	6.727	6.353
2019	Decembar/Prosinac December	307.864	535.206	7.082	6.544
2020	Januar/Siječanj January	309.816		8.748	6.279



¹ Broj zaposlenih je prema podacima Federalnog zavoda za statistiku koji se objavljuju u pravilu 15. u mjesecu. / The number of the employed is according to the official data of the Federal Office of Statistics which is being published every 15th in the month by default. .

ZAPOSLENOST

Po djelatostima

EMPLOYMENT

By sector of activities

Tabela I² - Table I

Decembar/Prosinac 2020 - December 2020

DJELATNOST ³ Sector of activities		Broj zaposlenih / Number of the employed				
		Ø 2019	XI 2020	XII 2020	INDEX	
					XII 2020 Ø 2018	XII 2020 XI 2020
FEDERACIJA BiH - UKUPNO <i>FEDERATION OF BiH TOTAL</i>		531.483	536.210	535.206	100,7	99,8
A	Poljoprivreda, šumarstvo i ribolov (<i>Agriculture, forestry and fishing</i>)	10.989	11.091	10.815	98,4	97,5
B	Vađenje ruda i kamena (<i>Mining and quarrying</i>)	13.259	13.050	13.068	98,6	100,1
C	Prerađivačka industrija (<i>Manufacturing</i>)	106.385	106.532	105.978	99,6	99,5
D	Proizvodnja i snabdijevanje električnom energijom, plinom, parom i klimatizacija (<i>Electricity, gas, steam and air conditioning supply</i>)	8.724	8.777	8.723	100,0	99,4
E	Snabdijevanje vodom; uklanjanje otpadnih voda, upravljanje otpadom te djelatnosti sanacije okoliša (<i>Water supply, sewerage, waste management and remediation activities</i>)	8.652	8.594	8.601	99,4	100,1
F	Građevinarstvo (<i>Construction</i>)	26.007	26.925	26.460	101,7	98,3
G	Trgovina na veliko i na malo; popravak motornih vozila i motocikala (<i>Wholesale and retail trade; repair of motor vehicles and motorcycles</i>)	98.951	99.234	99.332	100,4	100,1
H	Prijevoz i skladištenje (<i>Transportation and storage</i>)	24.857	25.256	25.184	101,3	99,7
I	Djelatnosti pružanja smještaja te pripreme i usluživanja hrane (hotelijerstvo i ugostiteljstvo) (<i>Hotel and catering industry</i>)	27.414	28.047	27.803	101,4	99,1
J	Informacije i komunikacije (<i>Information and communication</i>)	15.509	16.002	16.076	103,7	100,5
K	Finansijske djelatnosti i djelatnosti osiguranja (<i>Financial and insurance activities</i>)	12.115	12.208	12.191	100,6	99,9
L	Poslovanje nekretninama (<i>Real estate activities</i>)	3.206	3.283	3.263	101,8	99,4
M	Stručne, naučne i tehničke djelatnosti (<i>Professional, scientific and technical activities</i>)	16.593	16.743	16.744	100,9	100,0
N	Administrativne i pomoćne uslužne djelatnosti (<i>Administrative and support service activities</i>)	12.068	12.398	12.517	103,7	101,0
O	Javna uprava i odbrana; obavezno socijalno osiguranje (<i>Public administration and defence; compulsory social security</i>)	48.077	48.236	48.301	100,5	100,1
P	Obrazovanje (<i>Education</i>)	43.436	44.334	44.372	102,2	100,1
Q	Djelatnosti zdravstvene i socijalne zaštite (<i>Human health and social work activities</i>)	34.627	34.829	35.008	101,1	100,5
R	Umjetnost, zabava i rekreacija (<i>Art, entertainment and recreation</i>)	10.087	10.007	10.045	99,6	100,4
S	Ostale uslužne djelatnosti (<i>Other service activities</i>)	10.527	10.664	10.725	101,9	100,6

² Tabela I – Podaci Federalnog zavoda za statistiku / Table I - Data from Federal Office of Statistics

Ukupna zaposlenost na teritoriji FBiH obuhvaća zaposlene u poslovnim subjektima (pravnim osobama), obrtu i slobodnim profesijama, odbrani/ obrani i policiji. Broj zaposlenih u odbrani/obrani nije razvrstan po kantonima / Total employment in FBiH includes those employed in business entities (legal entities), trades and free-lances, defence and police. Number of employees in defence is not assorted by cantons.

³ Prema KD BiH 2010 / According to KD BiH 2010.

REGISTROVANA NEZAPOSLENOST

Kvalifikaciona struktura

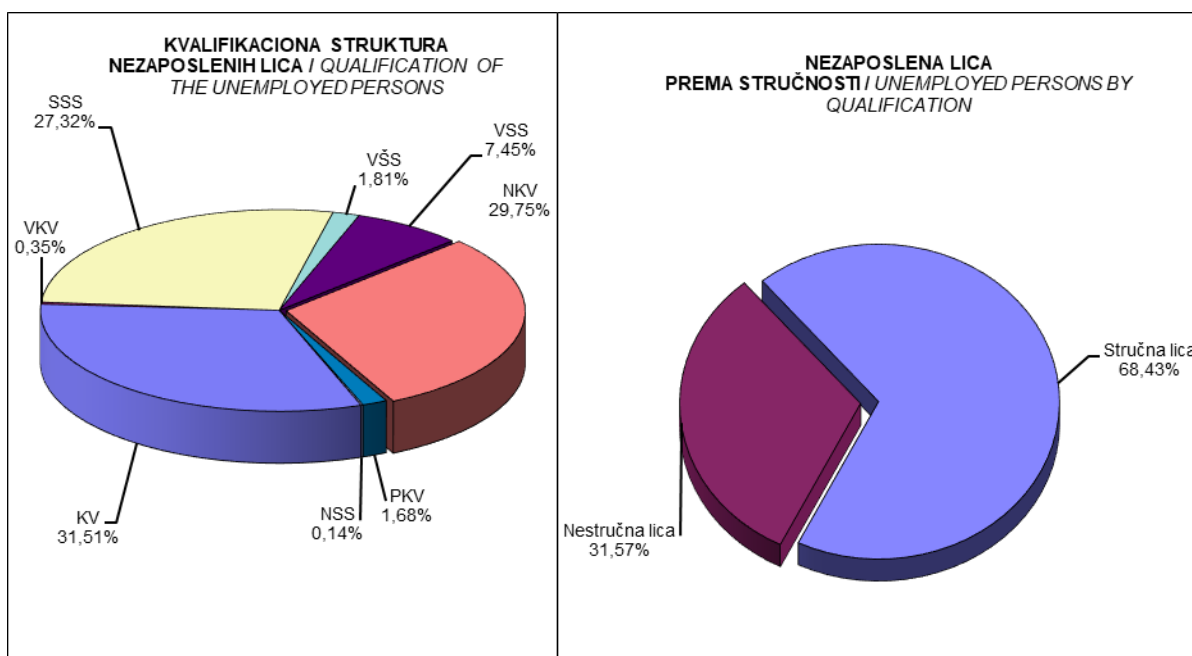
UNEMPLOYMENT

Qualification structure

Tabela III - Table III

Januar/Siječanj 2020 - January 2020

Kvalifikaciona struktura Qualification structure	Nezaposlene osobe Unemployed persons	Nezaposlene osobe koje prvi put traže zaposlenje Unemployed persons seeking an employment for the first time	Novoprijavljene nezaposlene osobe u toku izvještajnog mjeseca Newly registered unemployed seeking an employment in reported month	Nezaposlene osobe brisane iz evidencije u toku izvještajnog mjeseca Unemployed persons deleted from the register during the reporting month
UKUPNO / TOTAL	309.816	113.112	11.892	9.940
Stručna lica / Skilled persons	212.007	68.493	9.860	8.238
KV	97.627	29.487	3.772	3.062
VKV	1.073	62	44	31
SSS	84.627	28.210	3.634	3.288
VŠS	5.604	2.200	362	253
VSS	23.076	8.534	2.048	1.604
Nestručna lica / Unskilled person	97.809	44.619	2.032	1.702
NKV	92.168	43.117	1.920	1.601
PKV	5.211	1.418	106	93
NSS	430	84	6	8



PREGLED BROJA ZAPOSLENIH OSOBA SA EVIDENCIJE

Po kantonima i kvalifikacionoj strukturi

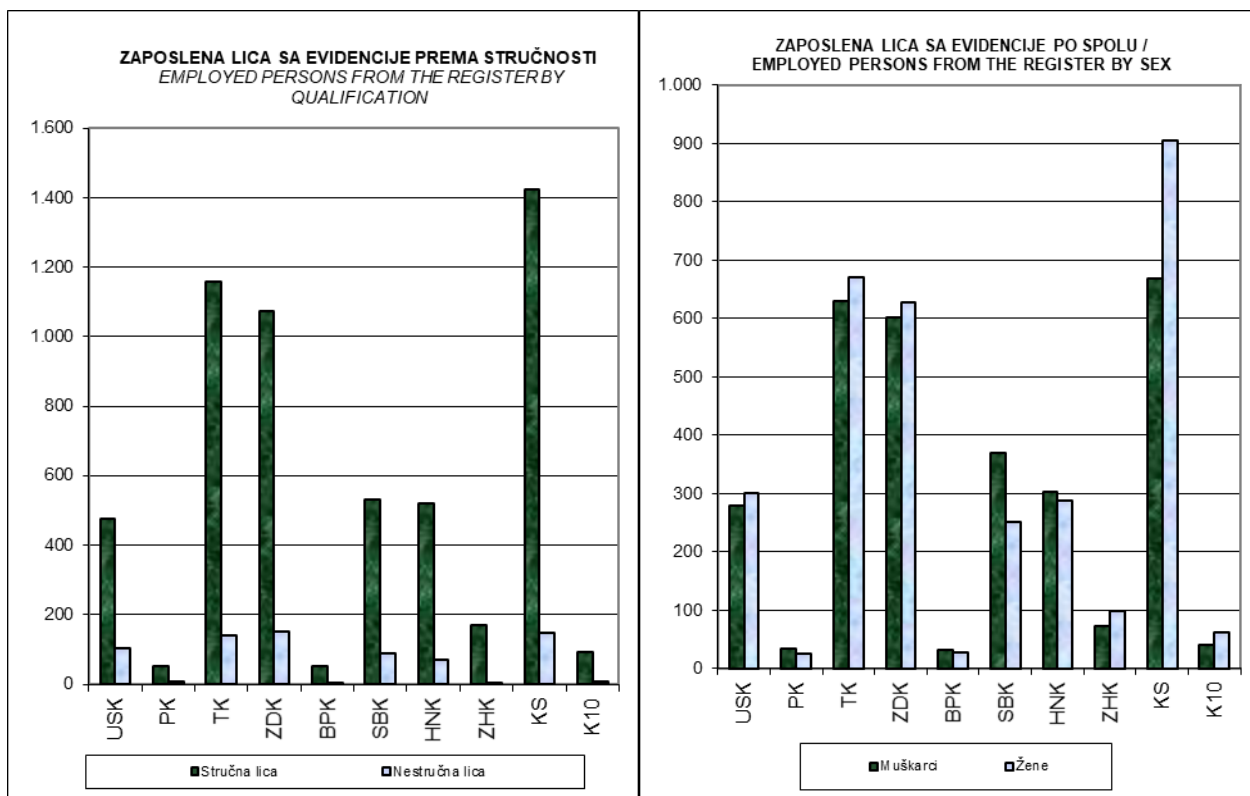
OVERVIEW OF THE NUMBER OF EMPLOYED PERSONS FROM THE REGISTER

By cantons and qualification

Tabela IIIa - Table IIIa

Januar/Siječanj 2020 - January 2020

KANTONI CANTONS	UKUPNO TOTAL	STEPEN STRUČNOG OBRAZOVANJA / QUALIFICATION							
	ZENE WOMEN	VSS	VŠS	SSS	NSS	VKV	KV	PKV	NKV
1. Unsko - sanski	580	88	11	211	0	3	165	6	96
	301	64	7	120	0	0	62	0	48
2. Posavski	59	3	3	31	0	0	15	1	6
	26	2	2	13	0	0	5	1	3
3. Tuzlanski	1.298	310	19	415	1	3	411	5	134
	669	222	10	230	0	1	137	3	66
4. Zeničko - dobojski	1.228	226	8	383	0	4	454	9	144
	627	161	6	191	0	1	183	6	79
5. Bosansko - podrinjski	59	13	0	19	0	0	21	0	6
	28	7	0	10	0	0	9	0	2
6. Srednjobosanski	621	29	43	214	0	0	245	1	89
	251	14	18	104	0	0	68	1	46
7. Hercegovačko-neretvanski	589	74	66	213	0	0	167	2	67
	287	60	41	98	0	0	57	0	31
8. Zapadnohercegovački	171	42	10	62	0	0	55	0	2
	99	28	6	41	0	0	23	0	1
9. Kanton Sarajevo	1.572	467	6	569	2	6	375	1	146
	905	336	5	325	2	2	147	1	87
10. Kanton 10	102	41	9	22	0	0	21	1	8
	62	26	7	13	0	0	12	1	3
FEDERACIJA BiH - UKUPNO	6.279	1.293	175	2.139	3	16	1.929	26	698
FEDERATION OF BiH - TOTAL	3.255	920	102	1.145	2	4	703	13	366



POSREDOVANJE U ZAPOSŁJAVANJU

Federacija Bosne i Hercegovine - učešće žena, indeksi

MEDIATION IN EMPLOYMENT

Federation of Bosnia and Herzegovina - participation of women, indexes

Tabela IV - Table IV

Januar/Siječanj 2020 - January 2020

Posredovanje u zapošljavanju <i>Mediation in employment</i>	UKUPNO / TOTAL		INDEX	ŽENE / WOMEN		INDEX
	XII 2020	I 2020	I 2020	XII 2020	I 2020	I 2020
			XII 2020			XII 2020
Ukupna registrovana tražnja / <i>Overall registered demand</i>	3.955	2.937	74,26	1.418	1.287	90,76
Od ukupne registrovane tražnje na neodređeno vrijeme / <i>Out of the overall registered demand for a definite period</i>	424	343	80,90	152	118	77,63
Od ukupne registrovane tražnje na određeno vrijeme / <i>Out of the total registered demand for an indefinite period</i>	3.531	2.594	73,46	1.266	1.169	92,34
Ukupno zaposleni posredovanjem službe / <i>Total number of the employed persons through the mediation of the Employment Service</i>	3.437	3.154	91,77	1.625	1.565	96,31
Od ukupno zaposlenih posredovanjem na neodređeno vrijeme / <i>Out of the total number of the employed persons through the mediation for an indefinite period</i>	441	367	83,22	167	131	78,44
Od ukupno zaposlenih posredovanjem na određeno vrijeme / <i>Out of the total number of the employed persons through the mediation for a definite period</i>	2.996	2.787	93,02	1.458	1.434	98,35
Ukupno zaposleni sa evidencije / <i>Total number of the employed persons from the register of unemployment</i>	6.544	6.279	95,95	3.172	3.255	102,62
Prekinut radni odnos u izvještajnom periodu / <i>Terminated employment during the reporting period</i>	5.257	6.024	114,59	2.343	2.772	118,31
Ukupno brisano sa evidencije / <i>Overall number of deleted persons from the register</i>	10.463	9.940	95,00	5.079	4.963	97,72
Ukupno prijavljeno na evidenciju / <i>Overall number of registered persons</i>	9.894	11.892	120,19	4.553	5.580	122,56
Prijavljeno na evidenciju zbog prekida radnog odnosa / <i>Registered persons due to termination of employment</i>	7.082	8.939	126,22	3.123	4.119	131,89
Ukupna registrovana nezaposlenost / <i>Overall registered unemployment</i>	307.864	309.816	100,63	179.336	179.953	100,34
Od ukupne registrovane nezaposlenosti prvi put traže zaposlenje / <i>Out of the overall registered unemployment - first time job seekers</i>	114.315	113.112	98,95	77.135	76.422	99,08
Od ukupne registrovane nezaposlenosti iz radnog odnosa / <i>Out of overall registered unemployment - previously employed</i>	193.549	196.704	101,63	102.201	103.531	101,30
Od ukupne regist. nezaposlenosti demobilisani vojni obveznici / <i>Out of the overall registered unemployment - demobilized conscripts</i>	40.706	40.927	100,54	3.185	3.190	100,16
Od ukupne registrovane nezaposlenosti članovi poginulih boraca-šehidi / <i>Out of the overall registered unemployment - families of fallen soldiers</i>	4.064	4.169	102,58	2.417	2.468	102,11
Od ukupne registrovane nezaposlenosti ratni vojni invalidi / <i>Out of the overall registered unemployment - disabled war veterans</i>	3.369	3.382	100,39	81	78	96,30
Od ukupne registrovane nezaposlenosti ostali invalidi / <i>Out of the overall registered unemployment - other disabled persons</i>	4.064	4.090	100,64	1.695	1.710	100,88

POSREDOVANJE U ZAPOŠLJAVANJU

Oglasi, upućivanje poslodavcu, realiziran posredovanja

MEDIATION IN EMPLOYMENT

Advertisements, directing to employer, successful mediation

Tabela IVa - Table IVa

Januar/Siječanj 2020 - January 2020

KANTONI CANTONS	Broj radnih mjesta oglašanih na osnovu zahtjeva za posredovanje m ili dostavljenih oglasa putem Službe / Number of jobs advertised via demand for mediation or via job advertisements delivered to employment office	Broj radnih mjesta objavljenih u oglasima do kojih je Služba došla iz drugih izvora (internet, novine i sl.) / Number of advertised jobs which employment office claimed from different sources (internet, newspaper etc.)	Broj osoba upućenih poslodavcu na osnovu zahtjeva za posredovanjem, objavljenih oglasa putem Službe ili oglasa iz drugih izvora (po spolu) / Number of persons directed to employer via demand for mediation, via published advertisement in employment office or via advertisements from different sources (by gender)		Broj uspješno realiziranih posredovanja na osnovu zahtjeva za posredovanjem, objavljenih oglasa putem Službe ili oglasa iz drugih izvora (po spolu) / Number of successful mediations based on the demand for mediation or advertisements published by employment office or via advertisements from other sources (by gender)	
			M	Ž	M	Ž
1. Unsko-sanski	213	143	235	55	61	19
2. Posavski	33	26	29	21	16	9
3. Tuzlanski	475	465	410	207	163	84
4. Zeničko-dobojski	256	670	403	300	90	123
5. Bosansko-podrinjski	9	16	79	101	11	10
6. Srednjobosanski	1.191	60	373	180	65	37
7. Hercegovačko-neretvanski	151	383	84	91	59	48
8. Zapadnohercegovački	4	7	14	12	0	0
9. Kanton Sarajevo	185	436	752	653	642	551
10. Kanton 10	15	5	6	4	5	1
FEDERACIJA BIH - UKUPNO <i>FEDERATION OF FBiH - TOTAL</i>	2.532	2.211	2.385	1.624	1.112	882

REGISTROVANA NEZAPOSLENOST

FBiH po kantonima, učešće žena, indeksi

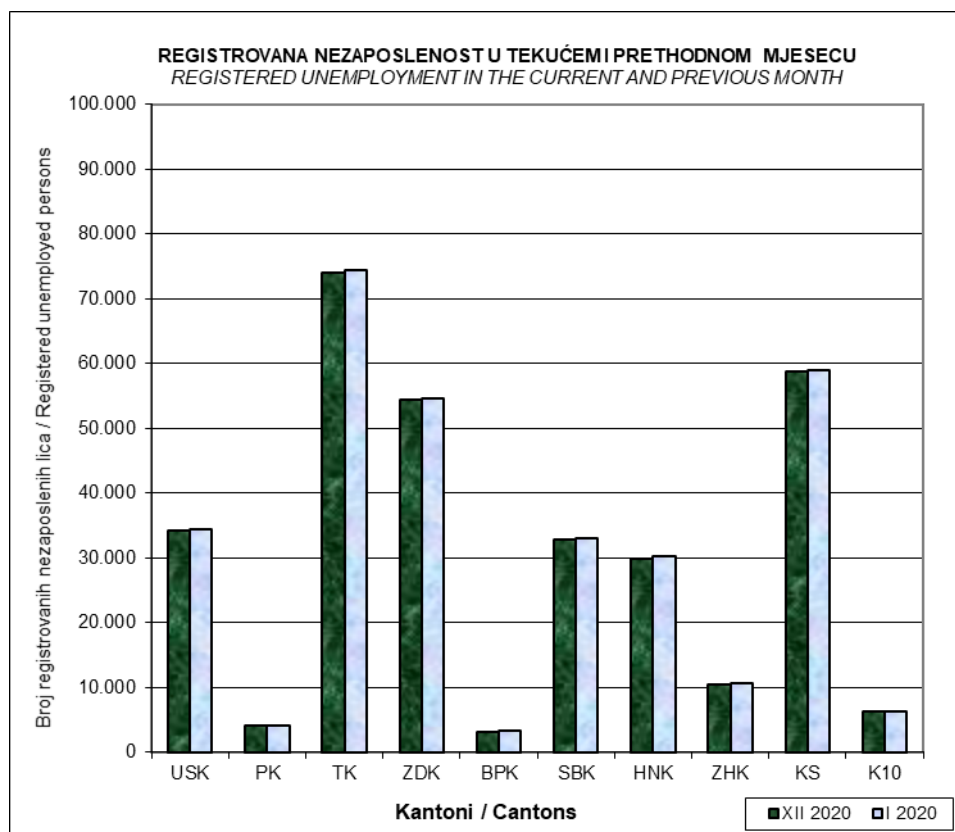
REGISTRED UNEMPLOYMENT

FBiH by canton, participation of women, indexes

Tabela V- Table V

Januar/Siječanj 2020 - January 2020

KANTONI CANTONS	UKUPNO / TOTAL		INDEX	ŽENE / WOMEN		INDEX
	XII 2020	I 2020	I 2020 XII 2020	XII 2020	I 2020	I 2020 XII 2020
FEDERACIJA BiH - UKUPNO <i>FEDERATION OF BiH - TOTAL</i>	307.864	309.816	100,63	179.336	179.953	100,34
1. Unsko-sanski	34.098	34.308	100,62	18.895	18.939	100,23
2. Posavski	4.149	4.166	100,41	2.012	2.026	100,70
3. Tuzlanski	73.965	74.397	100,58	45.209	45.382	100,38
4. Zeničko - dobojski	54.307	54.569	100,48	32.023	32.019	99,99
5. Bosansko - podrinski	3.192	3.207	100,47	1.861	1.863	100,11
6. Srednjobosanski	32.775	32.998	100,68	17.118	17.154	100,21
7. Hercegovačko - neretvanski	29.755	30.201	101,50	16.105	16.328	101,38
8. Zapadnohercegovački	10.517	10.578	100,58	5.872	5.890	100,31
9. Kanton Sarajevo	58.746	59.035	100,49	36.879	37.001	100,33
10. Kanton 10	6.360	6.357	99,95	3.362	3.351	99,67



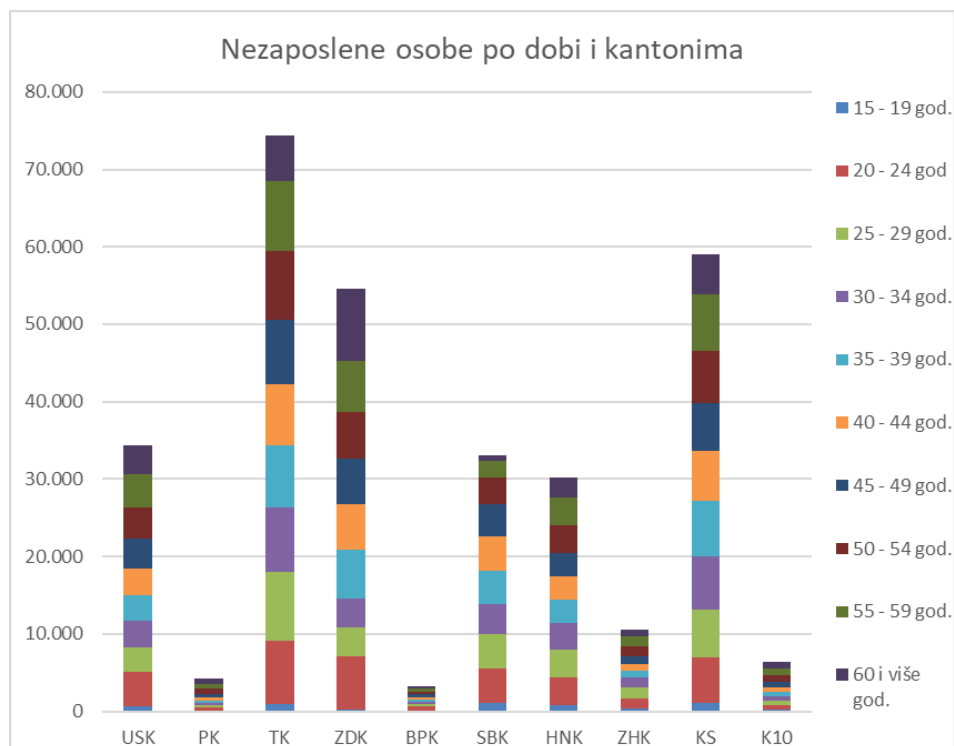
REGISTROVANA NEZAPOSLENOST

Po dobi, kantonima i spolu
REGISTRED UNEMPLOYMENT
 By age, cantons and sex

Tabela Va - Table Va

Januar/Siječanj 2020 - January 2020

Godine starosti Age	UKUPNO TOTAL	KANTONI CANTONS									
	ŽENE WOMEN	USK	PK	TK	ZDK	BPK	SBK	HNK	ZHK	KS	K10
15 - 19 god.	5.417	596	40	982	193	105	1.076	853	318	1.093	161
	2.410	271	15	459	124	48	521	344	112	463	53
20 - 24 god.	36.272	4.552	443	8.182	6.975	475	4.436	3.470	1.265	5.819	655
	19.412	2.572	222	4.913	3.861	228	1.962	1.676	632	3.043	303
25 - 29 god.	32.923	3.166	363	8.812	3.676	323	4.529	3.687	1.527	6.231	609
	20.595	1.970	192	5.958	2.380	182	2.756	2.035	902	3.858	362
30 - 34 god.	31.895	3.401	305	8.284	3.776	323	3.768	3.402	1.222	6.871	543
	21.313	2.169	169	5.981	2.553	198	2.684	1.981	732	4.538	308
35 - 39 god.	34.237	3.313	280	8.141	6.238	293	4.316	3.069	882	7.181	524
	22.331	2.105	165	5.694	4.280	189	2.680	1.770	549	4.594	305
40 - 44 god.	33.267	3.443	342	7.813	5.895	297	4.533	2.996	830	6.515	603
	20.541	2.024	211	5.226	3.778	186	2.398	1.629	479	4.270	340
45 - 49 god.	33.800	3.848	505	8.379	5.903	341	4.057	2.990	1.025	6.057	695
	19.992	2.153	249	5.245	3.459	214	2.040	1.663	603	3.971	395
50 - 54 god.	35.955	4.026	623	8.844	5.975	408	3.511	3.595	1.308	6.806	859
	20.276	2.143	305	5.243	3.476	240	1.274	1.982	737	4.376	500
55 - 59 god.	36.101	4.263	680	9.019	6.560	385	2.096	3.589	1.348	7.228	933
	18.659	2.017	271	4.369	3.627	208	652	1.862	728	4.494	431
60 i više god.	29.949	3.700	585	5.941	9.378	257	676	2.550	853	5.234	775
	14.424	1.515	227	2.294	4.481	170	187	1.386	416	3.394	354
UKUPNO TOTAL	309.816	34.308	4.166	74.397	54.569	3.207	32.998	30.201	10.578	59.035	6.357
	179.953	18.939	2.026	45.382	32.019	1.863	17.154	16.328	5.890	37.001	3.351



REGISTROVANA NEZAPOSLENOST

Po dobi, stepenu obrazovanja i spolu

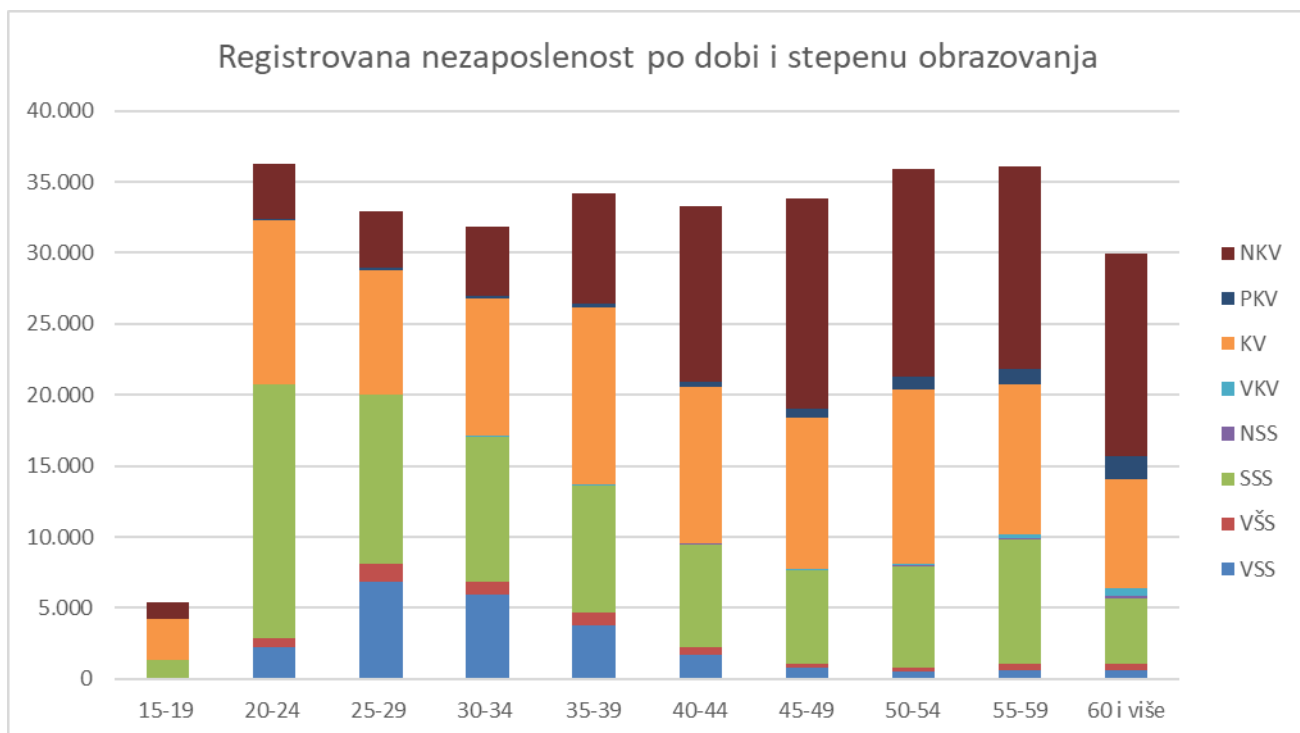
REGISTRED UNEMPLOYMENT

By cantons, qualification and sex

Tabela Vb - Table Vb

Januar/Siječanj 2020 - January 2020

Godine starosti Age	UKUPNO TOTAL	STEPEN STRUČNOG OBRAZOVANJA QUALIFICATION							
	ŽENE WOMEN	VSS	VŠS	SSS	NSS	VKV	KV	PKV	NKV
15 - 19 god.	5.417	1	0	1.368	2	2	2.829	12	1.203
	2.410	0	0	651	1	1	1.019	6	732
20 - 24 god.	36.272	2.203	658	17.848	10	24	11.520	102	3.907
	19.412	1.565	450	9.910	5	11	5.009	36	2.426
25 - 29 god.	32.923	6.890	1.253	11.839	2	19	8.810	115	3.995
	20.595	5.008	792	7.485	0	9	4.653	61	2.587
30 - 34 god.	31.895	5.978	834	10.258	6	19	9.689	148	4.963
	21.313	4.522	546	7.029	4	10	5.767	74	3.361
35 - 39 god.	34.237	3.809	844	8.982	4	25	12.519	219	7.835
	22.331	2.840	538	6.158	3	6	7.517	119	5.150
40 - 44 god.	33.267	1.697	526	7.282	19	36	10.984	369	12.354
	20.541	1.162	392	4.971	19	12	5.677	193	8.115
45 - 49 god.	33.800	759	319	6.579	32	38	10.654	657	14.762
	19.992	441	229	4.741	31	10	5.153	372	9.015
50 - 54 god.	35.955	517	259	7.130	79	134	12.310	844	14.682
	20.276	317	183	4.909	76	26	5.962	380	8.423
55 - 59 god.	36.101	630	460	8.694	112	251	10.616	1.108	14.230
	18.659	348	270	5.721	108	34	3.774	482	7.922
60 i više god.	29.949	592	451	4.647	164	525	7.696	1.637	14.237
	14.424	220	230	2.870	159	71	2.446	619	7.809
UKUPNO TOTAL	309.816	23.076	5.604	84.627	430	1.073	97.627	5.211	92.168
	179.953	16.423	3.630	54.445	406	190	46.977	2.342	55.540



REGISTROVANA NEZAPOSLENOST

FBiH po općinama, učešće žena, indeksi

REGISTRED UNEMPLOYMENT

FBiH by canton and municipality, participation of women, indexes

Tabela VI - Table VI

Januar/Siječanj 2020 - January 2020

KANTONI PO OPĆINAMA CANTONS BY MUNICIPALITY	UKUPNO / TOTAL		INDEX	ŽENE / WOMEN		INDEX
	XII 2020	I 2020	I 2020 XII 2020	XII 2020	I 2020	I 2020 XII 2020
FEDERACIJA BiH - UKUPNO FEDERATION OF BiH - TOTAL	307.864	309.816	100,63	179.336	179.953	100,34
1. UNSKO - SANSKI KANTON						
UKUPNO / TOTAL	34.098	34.308	100,62	18.895	18.939	100,23
Bihać	7.367	7.359	99,89	4.194	4.167	99,36
Bosanska Krupa	3.434	3.482	101,40	1.936	1.951	100,77
Bosanski Petrovac	851	852	100,12	450	447	99,33
Bužim	3.346	3.354	100,24	1.956	1.960	100,20
Cazin	8.098	8.160	100,77	4.333	4.345	100,28
Ključ	1.819	1.828	100,49	925	924	99,89
Sanski Most	3.277	3.319	101,28	1.669	1.685	100,96
Velika Kladaša	5.906	5.954	100,81	3.432	3.460	100,82
KANTONI PO OPĆINAMA CANTONS BY MUNICIPALITY						
	UKUPNO / TOTAL		INDEX	ŽENE / WOMEN		INDEX
	XII 2020	I 2020	I 2020 XII 2020	XII 2020	I 2020	I 2020 XII 2020
2. POSAVSKI KANTON						
UKUPNO / TOTAL	4.149	4.166	100,41	2.012	2.026	100,70
Domaljevac	290	284	97,93	104	102	98,08
Odžak	1.730	1.721	99,48	963	961	99,79
Orašje	2.129	2.161	101,50	945	963	101,90
KANTONI PO OPĆINAMA CANTONS BY MUNICIPALITY						
	UKUPNO / TOTAL		INDEX	ŽENE / WOMEN		INDEX
	XII 2020	I 2020	I 2020 XII 2020	XII 2020	I 2020	I 2020 XII 2020
3. TUZLANSKI KANTON						
UKUPNO / TOTAL	73.965	74.397	100,58	45.209	45.382	100,38
Banovići	4.153	4.144	99,78	2.928	2.917	99,62
Čelić	2.273	2.284	100,48	1.245	1.244	99,92
Doboj - Istok	1.844	1.869	101,36	1.220	1.224	100,33
Gračanica	6.948	6.990	100,60	4.381	4.396	100,34
Gradačac	6.064	6.158	101,55	3.367	3.408	101,22
Kalesija	6.520	6.567	100,72	3.930	3.958	100,71
Kladanj	2.377	2.395	100,76	1.455	1.454	99,93
Lukavac	7.604	7.616	100,16	4.926	4.923	99,94
Sapna	1.949	1.952	100,15	1.171	1.171	100,00
Srebrenik	6.916	7.007	101,32	4.271	4.306	100,82
Teočak	1.245	1.238	99,44	769	770	100,13
Tuzla	15.876	15.980	100,66	9.234	9.289	100,60
Živnice	10.196	10.197	100,01	6.312	6.322	100,16

Tabela VI - Table VI
(nastavak/continuation)

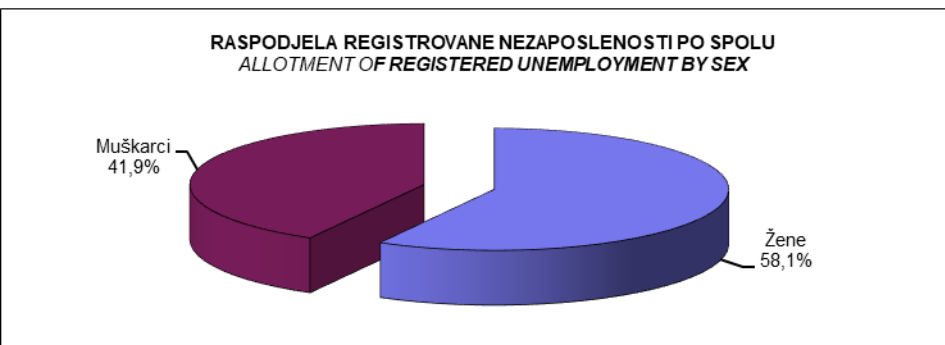
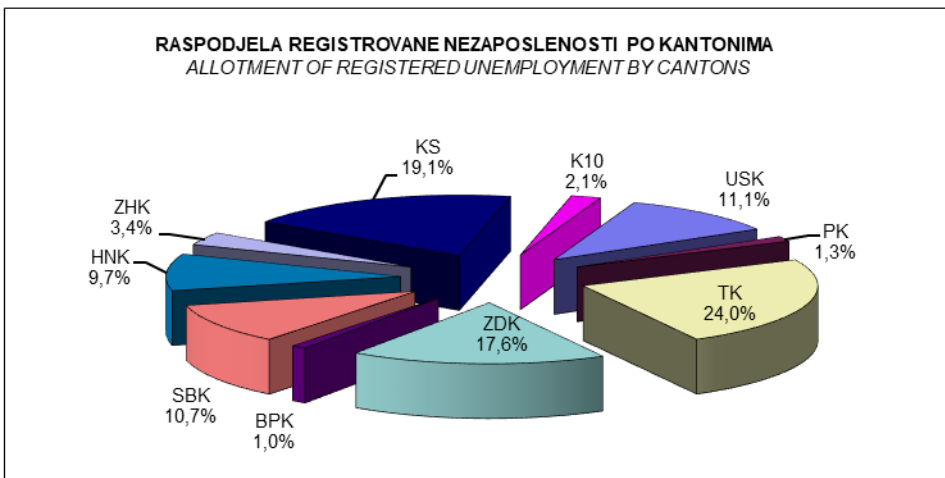
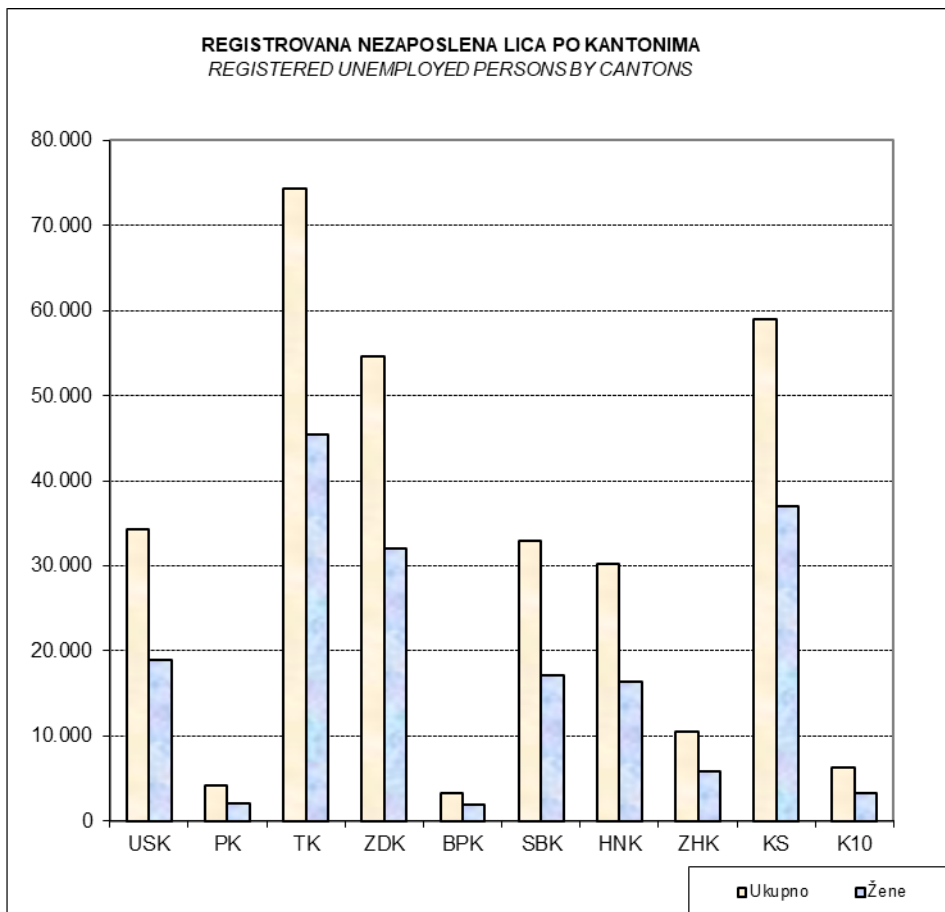
Januar/Siječanj 2020 - January 2020

KANTONI PO OPĆINAMA CANTONS BY MUNICIPALITY	UKUPNO / TOTAL		INDEX	ŽENE / WOMEN		INDEX
	XII 2020	I 2020	I 2020 XII 2020	XII 2020	I 2020	I 2020 XII 2020
4. ZENIČKO - DOBOJSKI KANTON						
UKUPNO / TOTAL	54.307	54.569	100,48	32.023	32.019	99,99
Breza	1.582	1.588	100,38	1.095	1.105	100,91
Doboj -Jug	670	695	103,73	396	405	102,27
Kakanj	5.844	5.883	100,67	3.507	3.495	99,66
Maglaj	3.769	3.759	99,73	2.382	2.372	99,58
Olovo	1.375	1.411	102,62	805	807	100,25
Tešanj	5.401	5.504	101,91	2.927	2.956	100,99
Usora	577	578	100,17	316	319	100,95
Vareš	892	906	101,57	519	520	100,19
Visoko	6.029	6.110	101,34	3.541	3.574	100,93
Zavidovići	5.822	5.854	100,55	3.171	3.182	100,35
Zenica	18.325	18.259	99,64	11.015	10.953	99,44
Žepče	4.021	4.022	100,02	2.349	2.331	99,23
KANTONI PO OPĆINAMA						
CANTONS BY MUNICIPALITY	UKUPNO / TOTAL		INDEX	ŽENE / WOMEN		INDEX
	XII 2020	I 2020	I 2020 XII 2020	XII 2020	I 2020	I 2020 XII 2020
5. BOSANSKO - PODRINJSKI KANTON						
UKUPNO / TOTAL	3.192	3.207	98,35	1.861	1.863	99,29
Foča / Ustikolina	315	310	98,41	182	182	100,00
Goražde	2.763	2.777	100,51	1.613	1.614	100,06
Pale / Prača	114	120	105,26	66	67	101,52
KANTONI PO OPĆINAMA						
CANTONS BY MUNICIPALITY	UKUPNO / TOTAL		INDEX	ŽENE / WOMEN		INDEX
	XII 2020	I 2020	I 2020 XII 2020	XII 2020	I 2020	I 2020 XII 2020
6. SREDNJOBOSANSKI KANTON						
UKUPNO / TOTAL	32.775	32.998	100,68	17.118	17.154	100,21
Bugojno	4.717	4.742	100,53	2.490	2.474	99,36
Busovača	2.519	2.505	99,44	1.386	1.384	99,86
Dobretići	57	58	101,75	27	26	96,30
Donji Vakuf	2.217	2.217	100,00	1.069	1.045	97,75
Fojnica	1.655	1.652	99,82	939	935	99,57
Gornji Vakuf	2.401	2.456	102,29	1.196	1.209	101,09
Jajce	2.030	2.928	144,24	1.113	1.622	145,73
Kiseljak	2.900	2.034	70,14	1.609	1.110	68,99
Kreševo	530	537	101,32	327	331	101,22
Novi Travnik	3.003	3.032	100,97	1.746	1.753	100,40
Travnik	6.973	6.990	100,24	3.168	3.195	100,85
Vitez	3.773	3.847	101,96	2.048	2.070	101,07

Tabela VI - Table VI
(nastavak/continuation)

Januar/Siječanj 2020 - January 2020

KANTONI PO OPĆINAMA CANTONS BY MUNICIPALITY	UKUPNO / TOTAL		INDEX	ŽENE / WOMEN		INDEX
	XII 2020	I 2020	I 2020 XII 2020	XII 2020	I 2020	I 2020 XII 2020
7. HERCEGOVAČKO-NERETVANSKI KANTON						
UKUPNO / TOTAL	29.755	30.201	101,50	16.105	16.328	101,38
Čapljina	2.911	2.951	101,37	1.610	1.654	102,73
Čitluk	2.598	2.653	102,12	1.453	1.495	102,89
Jablanica	1.985	2.034	102,47	1.101	1.129	102,54
Konjic	3.709	3.725	100,43	2.015	2.008	99,65
Mostar	14.535	14.797	101,80	7.873	7.970	101,23
Neum	339	349	102,95	161	166	103,11
Prozor / Rama	1.794	1.814	101,11	949	967	101,90
Ravno	37	35	94,59	16	16	100,00
Stolac	1.847	1.843	99,78	927	923	99,57
KANTONI PO OPĆINAMA CANTONS BY MUNICIPALITY						
	UKUPNO / TOTAL	INDEX	ŽENE / WOMEN	INDEX		
	XII 2020	I 2020	I 2020 XII 2020	XII 2020	I 2020	I 2020 XII 2020
8. ZAPADNOHERCEGOVAČKI KANTON						
UKUPNO / TOTAL	10.517	10.578	100,58	5.872	5.890	100,31
Grude	1.792	1.808	100,89	961	964	100,31
Ljubuški	2.593	2.620	101,04	1.375	1.396	101,53
Posušje	2.329	2.340	100,47	1.290	1.294	100,31
Široki Brijeg	3.803	3.810	100,18	2.246	2.236	99,55
KANTONI PO OPĆINAMA CANTONS BY MUNICIPALITY						
	UKUPNO / TOTAL	INDEX	ŽENE / WOMEN	INDEX		
	XII 2020	I 2020	I 2020 XII 2020	XII 2020	I 2020	I 2020 XII 2020
9. KANTON SARAJEVO						
UKUPNO / TOTAL	58.746	59.035	100,49	36.879	37.001	100,33
Hadžići	4.606	4.657	101,11	3.133	3.142	100,29
Ilidža	9.841	9.863	100,22	6.278	6.266	99,81
Ilijaš	4.567	4.587	100,44	3.018	3.029	100,36
Vogošća	4.513	4.544	100,69	3.007	3.030	100,76
Trnovo	471	482	102,34	297	302	101,68
Grad Sarajevo	34.748	34.902	100,44	21.146	21.232	100,41
Centar	6.723	6.691	99,52	3.914	3.910	99,90
Novi Grad	15.788	15.862	100,47	9.975	10.003	100,28
Novo Sarajevo	7.005	7.075	101,00	4.220	4.273	101,26
Stari Grad	5.232	5.274	100,80	3.037	3.046	100,30
KANTONI PO OPĆINAMA CANTONS BY MUNICIPALITY						
	UKUPNO / TOTAL	INDEX	ŽENE / WOMEN	INDEX		
	XII 2020	I 2020	I 2020 XII 2020	XII 2020	I 2020	I 2020 XII 2020
10. KANTON 10						
UKUPNO / TOTAL	6.360	6.357	99,95	3.362	3.351	99,67
Drvar	842	865	102,73	421	426	101,19
Glamoč	422	426	100,95	210	214	101,90
Grahovo	239	241	100,84	82	82	100,00
Kupres	300	295	98,33	203	198	97,54
Livno	2.659	2.637	99,17	1.432	1.416	98,88
Tomislavgrad	1.898	1.893	99,74	1.014	1.015	100,10



PREGLED BROJA REGISTROVANIH NEZAPOSLENIH OSOBA PO OPĆINAMA

Po kvalifikacionoj strukturi

REVIEW OF THE REGISTERED UNEMPLOYED PERSONS BY MUNICIPALITIES

By qualification

Tabela VII - Table VII

Januar/Siječanj 2020 - January 2020

KANTONI PO OPĆINAMA CANTONS BY MUNICIPALITY	STEPEN STRUČNOG OBRAZOVANJA / QUALIFICATION								
	UKUPNO TOTAL	VSS	VŠS	SSS	NSS	VKV	KV	PKV	NKV
FEDERACIJA BiH - UKUPNO FEDERATION OF BiH - TOTAL	309.816	23.076	5.604	84.627	430	1.073	97.627	5.211	92.168
ŽENE - UKUPNO WOMEN - TOTAL	179.953	16.423	3.630	54.445	406	190	46.977	2.342	55.540

1. UNSKO - SANSKI KANTON

UKUPNO / TOTAL	34.308	1.638	296	7.371	31	87	9.632	1.093	14.160
Bihać	7.359	593	134	2.191	21	23	1.834	335	2.228
Bosanska Krupa	3.482	183	30	836	8	7	899	112	1.407
Bosanski Petrovac	852	22	10	207	0	4	319	13	277
Bužim	3.354	140	24	552	0	1	733	101	1.803
Cazin	8.160	355	53	1.604	0	10	2.499	197	3.442
Ključ	1.828	76	10	364	2	4	661	54	657
Sanski Most	3.319	116	18	708	0	34	1.152	93	1.198
Velika Kladaša	5.954	153	17	909	0	4	1.535	188	3.148
Žene / Women	18.939	1.176	184	4.771	29	10	4.421	337	8.011
Bihać	4.167	423	90	1.369	19	2	816	122	1.326
Bosanska Krupa	1.951	132	22	571	8	1	401	30	786
Bosanski Petrovac	447	12	6	121	0	0	157	9	142
Bužim	1.960	110	17	361	0	0	349	26	1.097
Cazin	4.345	265	22	1.034	0	2	1.128	58	1.836
Ključ	924	48	5	212	2	2	311	10	334
Sanski Most	1.685	78	14	459	0	3	486	28	617
Velika Kladaša	3.460	108	8	644	0	0	773	54	1.873

2. POSAVSKI KANTON

UKUPNO / TOTAL	4.166	126	135	1.013	0	2	1.221	311	1.358
Domaljevac	284	11	14	51	0	0	75	6	127
Odžak	1.721	50	23	479	0	1	594	281	293
Orašje	2.161	65	98	483	0	1	552	24	938
Žene / Women	2.026	71	79	595	0	1	512	182	586
Domaljevac	102	4	5	25	0	0	20	5	43
Odžak	961	27	13	306	0	1	284	166	164
Orašje	963	40	61	264	0	0	208	11	379

3. TUZLANSKI KANTON

UKUPNO / TOTAL	74.397	5.108	359	20.654	22	247	23.058	1.073	23.876
Banovići	4.144	399	9	1.299	0	8	1.336	27	1.066
Čelić	2.284	59	3	392	0	0	551	35	1.244
Doboj - Istok	1.869	106	7	387	0	3	700	20	646
Gračanica	6.990	428	34	1.484	0	23	2.765	140	2.116
Gradačac	6.158	342	13	1.518	0	20	1.774	191	2.300
Kalesija	6.567	197	47	1.576	10	14	1.908	52	2.763
Kladanj	2.395	101	18	688	1	2	745	16	824
Lukavac	7.616	557	48	2.671	0	37	2.230	89	1.984
Sapna	1.952	58	0	397	0	0	356	0	1.141
Srebrenik	7.007	405	13	1.685	0	11	2.503	147	2.243
Teočak	1.238	44	0	285	0	2	296	17	594
Tuzla	15.980	1.819	129	5.420	10	94	4.703	225	3.580
Živinice	10.197	593	38	2.852	1	33	3.191	114	3.375

Tabela VII - Table VII
(nastavak - continuation)

Januar/Siječanj 2020 - January 2020

KANTONI PO OPĆINAMA CANTONS BY MUNICIPALITY	STEPEN STRUČNOG OBRAZOVANJA / QUALIFICATION								
	UKUPNO TOTAL	VSS	VŠS	SSS	NSS	VKV	KV	PKV	NKV
3. TUZLANSKI KANTON									
<i>Žene / Women</i>	45.382	3.795	241	14.351	12	38	11.759	484	14.702
Banovići	2.917	274	7	990	0	0	822	19	805
Čelić	1.244	34	1	268	0	0	206	20	715
Doboj - Istok	1.224	77	5	297	0	1	403	8	433
Gračanica	4.396	326	20	1.074	0	0	1.651	27	1.298
Gradačac	3.408	256	11	1.080	0	5	791	72	1.193
Kalesija	3.958	154	36	1.139	8	1	891	15	1.714
Kladanj	1.454	76	11	452	0	0	351	0	564
Lukavac	4.923	412	37	1.894	0	6	1.266	55	1.253
Sapna	1.171	35	0	264	0	0	111	0	761
Srebrenik	4.306	310	8	1.169	0	2	1.436	49	1.332
Teočak	770	35	0	209	0	0	130	6	390
Tuzla	9.289	1.295	81	3.517	3	21	2.180	147	2.045
Živinice	6.322	511	24	1.998	1	2	1.521	66	2.199

4. ZENIČKO - DOBOJSKI KANTON									
UKUPNO / TOTAL	54.569	3.171	246	13.011	101	270	19.891	1.471	16.408
Breza	1.588	119	6	585	0	2	484	33	359
Doboj -Jug	695	36	1	156	0	3	262	13	224
Kakanj	5.883	450	29	1.347	0	23	2.265	151	1.618
Maglaj	3.759	148	10	644	0	10	1.236	117	1.594
Olovo	1.411	76	3	448	0	3	384	7	490
Tešanj	5.504	258	18	1.064	7	36	2.092	169	1.860
Usora	578	18	1	95	0	3	249	11	201
Vareš	906	40	2	257	7	3	307	15	275
Visoko	6.110	414	36	1.406	0	11	2.426	38	1.779
Zavidovići	5.854	291	16	1.432	0	14	2.219	127	1.755
Zenica	18.259	1.188	109	4.672	87	149	6.510	597	4.947
Žepče	4.022	133	15	905	0	13	1.457	193	1.306
<i>Žene / Women</i>	32.019	2.225	166	8.712	95	46	10.073	643	10.059
Breza	1.105	88	4	426	0	0	294	30	263
Doboj -Jug	405	28	0	114	0	0	131	4	128
Kakanj	3.495	321	24	901	0	1	1.190	73	985
Maglaj	2.372	101	4	462	0	2	641	53	1.109
Olovo	807	50	2	257	0	1	188	2	307
Tešanj	2.956	179	12	709	7	6	1.019	47	977
Usora	319	13	1	57	0	0	121	7	120
Vareš	520	22	1	171	7	0	128	4	187
Visoko	3.574	303	23	937	0	0	1.295	23	993
Zavidovići	3.182	183	10	894	0	3	1.053	40	999
Zenica	10.953	845	74	3.146	81	32	3.310	267	3.198
Žepče	2.331	92	11	638	0	1	703	93	793

5. BOSANSKO - PODRINJSKI KANTON									
UKUPNO / TOTAL	3.207	256	14	910	6	5	931	21	1.064
Foča / Ustikolina	310	15	0	68	0	0	84	1	142
Goražde	2.777	238	14	820	5	5	814	19	862
Pale / Prača	120	3	0	22	1	0	33	1	60

Tabela VII - Table VII
(nastavak - continuation)

Januar/Siječanj 2020 - January 2020

KANTONI PO OPĆINAMA CANTONS BY MUNICIPALITY	STEPEN STRUČNOG OBRAZOVANJA / QUALIFICATION								
	UKUPNO TOTAL	VSS	VŠS	SSS	NSS	VKV	KV	PKV	NKV
5. BOSANSKO - PODRINJSKI KANTON									
Žene / Women	1.863	184	9	542	4	2	424	16	682
Foča / Ustikolina	182	11	0	39	0	0	40	1	91
Goražde	1.614	171	9	493	4	2	366	15	554
Pale / Prača	67	2	0	10	0	0	18	0	37

6. SREDNJOBOSANSKI KANTON									
UKUPNO / TOTAL	32.998	890	1.406	8.234	0	120	11.475	367	10.506
Bugojno	4.742	171	198	1.057	0	8	1.780	20	1.508
Busovača	2.505	42	73	757	0	10	913	57	653
Dobretići	58	0	0	7	0	0	12	2	37
Donji Vakuf	2.217	82	55	536	0	1	881	8	654
Fojnica	1.652	34	83	447	0	2	486	24	576
Gornji Vakuf	2.456	72	102	534	0	1	977	2	768
Jajce	2.928	63	81	667	0	9	1.059	52	997
Kiseljak	2.034	55	91	565	0	2	793	26	502
Kreševo	537	15	17	174	0	0	187	0	144
Novi Travnik	3.032	62	170	709	0	32	991	49	1.019
Travnik	6.990	181	382	1.712	0	20	2.066	75	2.554
Vitez	3.847	113	154	1.069	0	35	1.330	52	1.094
Žene / Women	17.154	601	894	5.102	0	9	4.776	170	5.602
Bugojno	2.474	113	128	656	0	0	779	8	790
Busovača	1.384	28	52	515	0	0	413	17	359
Dobretići	26	0	0	2	0	0	4	2	18
Donji Vakuf	1.045	51	36	313	0	0	366	0	279
Fojnica	935	27	48	276	0	1	185	9	389
Gornji Vakuf	1.209	45	55	335	0	0	409	1	364
Jajce	1.622	36	57	418	0	1	498	31	581
Kiseljak	1.110	44	69	373	0	1	378	11	234
Kreševo	331	10	12	132	0	0	79	0	98
Novi Travnik	1.753	32	107	501	0	1	423	32	657
Travnik	3.195	128	231	925	0	2	656	25	1.228
Vitez	2.070	87	99	656	0	3	586	34	605

7. HERCEGOVAČKO-NERETVANSKI KANTON									
UKUPNO / TOTAL	30.201	2.602	1.732	9.556	0	67	9.923	358	5.963
Čapljina	2.951	264	153	918	0	9	1.059	52	496
Čitluk	2.653	242	153	989	0	4	1.036	7	222
Jablanica	2.034	150	81	601	0	3	715	39	445
Konjic	3.725	166	217	931	0	5	1.120	17	1.269
Mostar	14.797	1.538	958	5.057	0	36	4.392	210	2.606
Neum	349	29	15	121	0	1	141	1	41
Prozor / Rama	1.814	89	61	429	0	2	716	17	500
Ravno	35	0	3	11	0	0	13	0	8
Stolac	1.843	124	91	499	0	7	731	15	376

Tabela VII - Table VII
(nastavak - continuation)

Januar/Siječanj 2020 - January 2020

KANTONI PO OPĆINAMA CANTONS BY MUNICIPALITY	STEPEN STRUČNOG OBRAZOVANJA								
	UKUPNO TOTAL	VSS	VŠS	SSS	NSS	VKV	KV	PKV	NKV
7. HERCEGOVAČKO-NERETVANSKI KANTON									
Žene / Women	16.328	1.875	1.126	5.320	0	6	4.395	200	3.406
Čapljina	1.654	179	108	544	0	2	525	29	267
Čitluk	1.495	185	96	574	0	1	510	6	123
Jablanica	1.129	110	48	372	0	1	298	18	282
Konjic	2.008	113	135	522	0	0	526	4	708
Mostar	7.970	1.122	621	2.721	0	1	1.835	124	1.546
Neum	166	19	6	62	0	0	63	1	15
Prozor / Rama	967	62	46	266	0	1	344	9	239
Ravno	16	0	2	5	0	0	6	0	3
Stolac	923	85	64	254	0	0	288	9	223

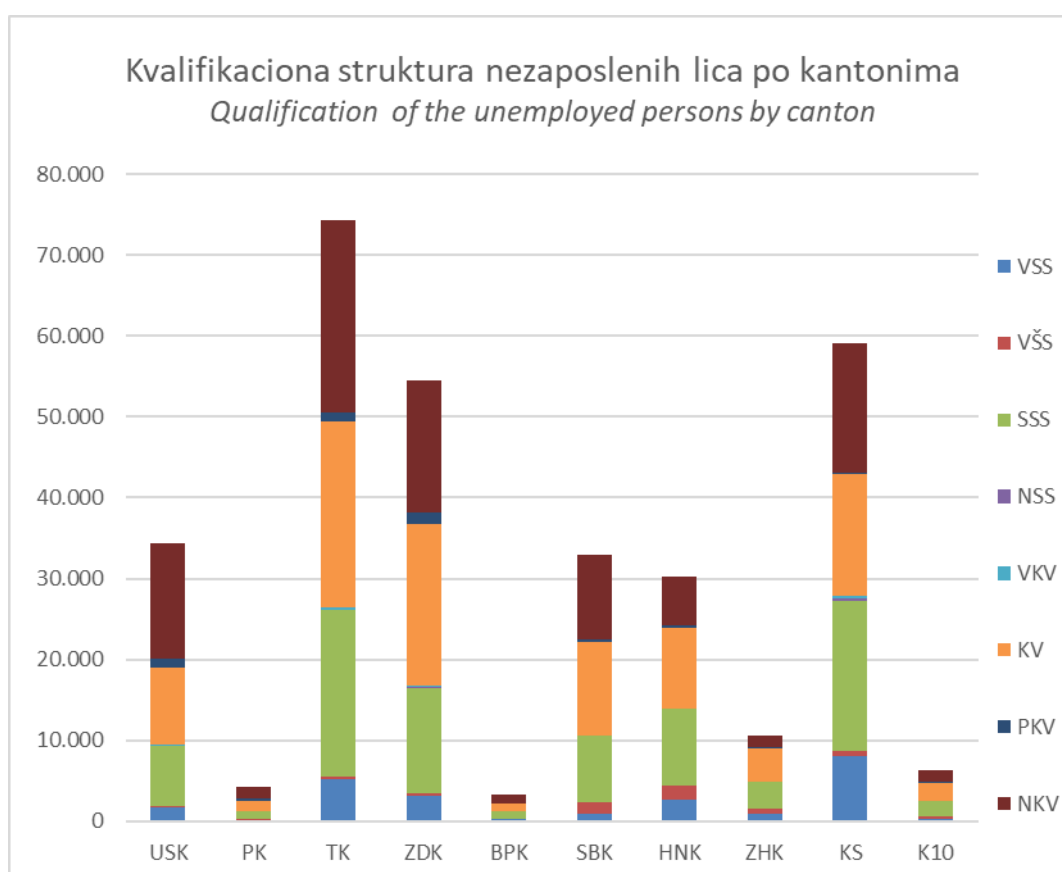
8. ZAPADNOHERCEGOVAČKI KANTON									
UKUPNO / TOTAL	10.578	905	563	3.417	0	14	4.155	120	1.404
Grude	1.808	142	129	575	0	1	687	25	249
Ljubuški	2.620	245	112	707	0	1	1.117	20	418
Posušje	2.340	166	133	840	0	4	778	36	383
Široki Brijeg	3.810	352	189	1.295	0	8	1.573	39	354
Žene / Women	5.890	622	376	2.038	0	8	2.047	79	720
Grude	964	93	87	334	0	1	314	18	117
Ljubuški	1.396	162	66	423	0	0	548	12	185
Posušje	1.294	117	93	494	0	1	355	21	213
Široki Brijeg	2.236	250	130	787	0	6	830	28	205

9. KANTON SARAJEVO									
UKUPNO / TOTAL	59.035	8.039	585	18.654	270	258	15.074	274	15.881
Hadžići	4.657	273	17	1.181	1	10	1.416	15	1.744
Ilidža	9.863	1.162	93	3.043	56	43	2.600	75	2.791
Ilijaš	4.587	275	8	1.093	14	9	1.312	23	1.853
Vogošća	4.544	497	29	1.432	14	14	1.195	16	1.347
Trnovo	482	38	1	121	1	2	109	0	210
Grad Sarajevo	34.902	5.794	437	11.784	184	180	8.442	145	7.936
Centar	6.691	1.362	120	2.292	33	25	1.362	31	1.466
Novi Grad	15.862	2.177	146	5.078	82	100	4.214	63	4.002
Novo Sarajevo	7.075	1.511	117	2.563	41	29	1.485	33	1.296
Stari Grad	5.274	744	54	1.851	28	26	1.381	18	1.172
Žene / Women	37.001	5.657	405	11.956	266	70	7.517	153	10.977
Hadžići	3.142	208	13	827	1	2	762	9	1.320
Ilidža	6.266	847	64	2.009	55	10	1.307	46	1.928
Ilijaš	3.029	204	3	747	14	2	738	17	1.304
Vogošća	3.030	366	20	953	14	1	653	7	1.016
Trnovo	302	26	0	67	1	0	44	0	164
Grad Sarajevo	21.232	4.006	305	7.353	181	55	4.013	74	5.245
Centar	3.910	907	82	1.373	32	6	605	14	891
Novi Grad	10.003	1.573	104	3.319	82	34	2.069	34	2.788
Novo Sarajevo	4.273	1.004	77	1.550	39	9	739	17	838
Stari Grad	3.046	522	42	1.111	28	6	600	9	728

Tabela VII - Table VII
(nastavak - continuation)

Januar/Siječanj 2020 - January 2020

KANTONI PO OPĆINAMA CANTONS BY MUNICIPALITY	STEPEN STRUČNOG OBRAZOVANJA / QUALIFICATION								
	UKUPNO TOTAL	VSS	VŠS	SSS	NSS	VKV	KV	PKV	NKV
10. KANTON 10									
UKUPNO / TOTAL	6.357	341	268	1.807	0	3	2.267	123	1.548
Drvar	865	15	12	261	0	0	371	1	205
Glamoč	426	17	13	143	0	0	120	4	129
Grahovo	241	6	8	60	0	1	86	0	80
Kupres	295	13	22	96	0	0	69	5	90
Livno	2.637	182	135	716	0	1	911	72	620
Tomislavgrad	1.893	108	78	531	0	1	710	41	424
Žene / Women	3.351	217	150	1.058	0	0	1.053	78	795
Drvar	426	10	7	163	0	0	130	1	115
Glamoč	214	9	8	73	0	0	56	4	64
Grahovo	82	3	3	18	0	0	24	0	34
Kupres	198	6	14	79	0	0	44	3	52
Livno	1.416	122	76	410	0	0	440	50	318
Tomislavgrad	1.015	67	42	315	0	0	359	20	212



NAJBROJNJA ZANIMANJA PO STRUČNOJ SPREMI

PROFESSIONS BY LEVEL OF EDUCATION

Tabela VIII - Table VIII

Januar/Siječanj 2020 - January 2020

KANTON CANTON	VSS	UKUPNO	ŽENA	VŠS	UKUPNO	ŽENA	SSS	UKUPNO	ŽENA	KV I VKV	UKUPNO	ŽENA
USK	Ekonomista	255	186	Ekonomista	103	68	Ekonomski tehničar	1087	878	Prodavač	2080	1825
	Pravnik	189	133	Inž.tekst.tehnologije	29	20	Maturant gimnazije	898	581	Automehaničar	782	3
	Medicinska sestra	117	102	Učitelj predš.djece	25	25	Mašinski tehničar	831	351	Krojač	752	728
	Prof.raz.nastave	65	63	Medicinska sestra	18	11	Medicinska sestra	572	441	Kuhar	632	470
	Prof.bos.jezika	64	60	Građevinski inženjer	16	7	Poljopriv.tehničar	503	366	Bravar	524	6
PK	Ekonomista	21	13	Ekonomista	21	16	Komercijalist	120	70	Prodavač	228	157
	Pravnik	8	5	Informatičar	19	8	Ekonomista	101	81	Bravar	179	1
	Informatičar	8	1	Pravnik	9	7	Poljoprivredni tehničar	89	47	Automehaničar	131	1
	Građevinski inženjer	6	0	Socijalni radnik	8	7	Medicinska sestra	88	64	Frizer	108	91
	Prof.fizičke i zdrav.kult.	6	1	Inženjer agronomije	8	5	Administr.sluzbenik	70	43	Šivač tekstila	73	57
TK	Ekonomista	718	520	Nast.razr.nastave	47	41	Maturant gimnazije	2.274	1.665	Prodavač	4.783	4.429
	Pravnik	682	513	Ekonomista	40	24	Ekonomski tehničar	2.270	1.958	Bravar	1.280	28
	Pedagog	181	168	Pravnik	29	26	Medicinska sestra	2.268	1.700	Automehaničar	1.269	18
	Prof.raz.nastave	179	167	Ekon.sluzbenik	21	14	Mašinski tehničar	1.982	831	Frizer	1.260	1.221
	Socijalni radnik	168	152	Socijalni radnik	9	7	Poljopr.tehničar	945	785	Kuhar	1.243	937
ZDK	Pravnik	501	371	Ekonomista	86	60	Ekonomski tehničar	2376	1938	Prodavač	3220	2853
	Ekonomista	412	286	Pravnik	32	24	Maturant gimnazije	1828	1318	Frizer	1916	1832
	Mašin.inž.	144	56	Učitelj predšk.djece	15	14	Mašinski tehničar	1007	446	Bravar	1257	48
	Prof.engl.jezika	116	88	Mašinski inženjer	9	3	Medicinska sestra	956	735	Kuhar	1038	834
	Prof.bosan.jezika	98	90	Građevinski inženjer	9	7	Tekstilni tehničar	444	378	Automehaničar	851	11
BPK	Dipl./bak./mag.prava	42	35	Nast.predšk odgoja	3	2	Ekonomski tehničar	129	100	Prodavač	143	126
	Bak./inž./mag.mašin.	21	11	Nast hist. i geografije	3	3	Mašinski tehničar	122	54	Krojač	106	90
	Bak./mag.menadžmenta	21	13	Pravnik	2	1	Poljopri.tehničar	118	73	Frizer	65	51
	Dipl./bak./mag.ekonomije	15	5	Nast.biolog.i hemije	2	1	Admin.sluzbenik	99	60	Hemičar	64	55
	Bak./mag.psihologije	13	13	Građevinski inženjer	1	0	Hemijski tehničar	84	64	Vozač	59	2
SBK	Ekonomist	148	92	Ekonomist	302	198	Maturant gimnazije	1611	856	Prodavač	2614	1856
	Pravnik	124	71	Pravnik	54	57	Ekonomski tehnič	1727	1287	Konfekcionar	567	485
	Inženjer poljopr	43	23	Razredni učitelj	33	15	Mašinski tehnič	845	422	Stolar	382	62
	Prof.engl.jezika	45	21	Inž.prehr.tehn.	32	8	Elektrotehničar	144	22	Bravar	957	29
	Socijalni radnik	41	20	Saob.inž.	35	5	Medicinski tehničar	869	627	Mašinbravar	135	2
HNK	Pravnik	397	294	Ekon.sluzbenik	208	143	Ekon.tehničar	1.684	1.192	Prodavač	1.874	1.496
	Ekonomist	235	163	Pravnik	153	104	Maturant gimnazije	1.567	1003	Frizer za žene	848	805
	Prof.eng.jezika	152	125	Učitelj predšk.djece	67	67	Strojarski tehničar	779	239	Bravar	741	13
	Inženjer agronom	122	76	Građevinski inženjer	58	31	Turistički animator	485	293	Kuhar	723	441
	Strojarski inženjer	87	24	Informatičar	48	16	Medicinska sestra	481	351	Automehaničar	626	1
ZHK	Dipl. ekonomist	164	124	Ekonomist	161	115	Mat. Gimnazije	667	397	Trgovac	1249	952
	Dipl. pravnik	129	87	Pravnik	48	35	Ekonomski tehničar	854	607	Frizer	334	299
	Prof. hrvatskog jezika	38	34	Razredni učitelj	24	21	Strojarski tehničar	352	161	Bravar	313	19
	Prof.engl. jezika	45	34	Učitelj predš.djece	22	22	Elektrotehničar	184	37	Metalotokar	289	43
	Mag.socijal.rada	29	23	Socijalni radnik	15	12	Tehn.cest.prometa	105	42	Automehaničar	261	1
KS	dipl.ekonomista	1.157	764	ekonomista	180	116	maturant gimnazije	3.279	2.243	prodavač	2.999	2.528
	dipl.pravnik	935	687	pravnik	102	79	ekonomski tehničar	2.079	1.713	frizer-vasuljar	895	826
	socijalni radnik	373	337	nast.predš.vaspit.	41	40	mašinski tehničar	1.606	590	vozač motornih vozila	836	19
	politolog	340	204	građevinski inženjer	28	11	tekstilni tehničar	716	589	automehaničar	771	4
	novinar	280	225	nast.razredne nastave	20	18	medicinska sestra	669	537	bravar	583	30
K10	ekonomski	55	34	ekonomski	29	18	gimnazija	369	225	prodavač	381	307
	pravni	47	31	pravni	14	11	ekonomski tehničar	197	164	elektromehaničar	205	41
	pedagogija	21	20	inž.agronom/ing poljopr.	10	5	ekonomist	120	77	bravar	175	11
	socijalni radnik	21	18	inženjer tekstilene tehnologije	10	6	stojarski tehničar	120	47	automehaničar	169	1
	mag prim. obrazovanja	16	16	inženjer prometa	4	0	komercijalist	86	61	kemijski laborant	142	131

MATERIJALNA I SOCIJALNA SIGURNOST NEZAPOSLENIH

Korisnici novčane naknade i zdravstvenog osiguranja - učešće žena, indeksi (FBiH po kantonima/županijama)

MATERIAL AND SOCIAL SECURITY OF THE UNEMPLOYED

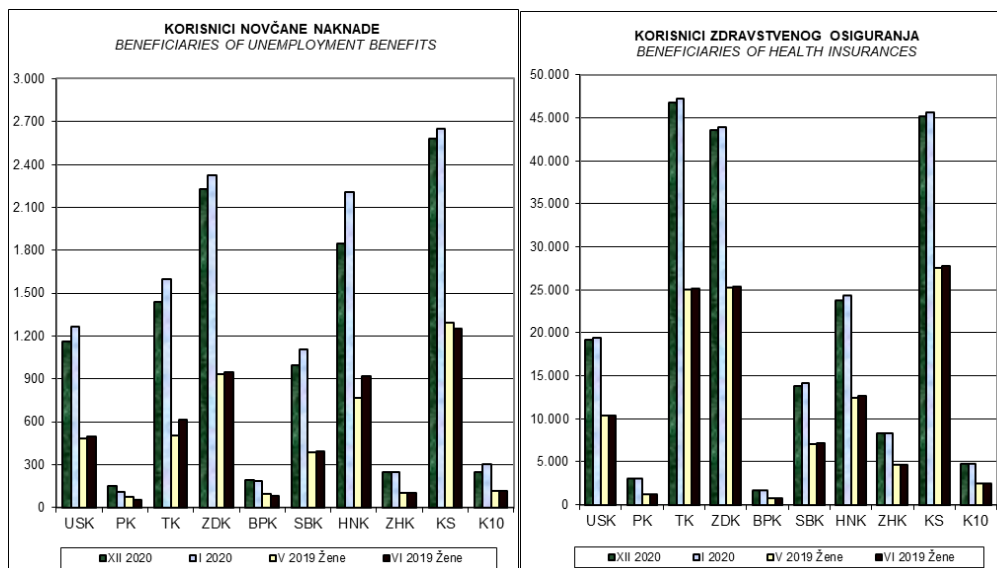
Beneficiaries of unemployment benefits and health insurances - participation of women, indexes (FBiH by canton)

Tabela IX - Table IX

Januar/Siječanj 2020 - January 2020

Korisnici novčane naknade <i>Beneficiaries of unemployment benefits</i>						
KANTONI CANTONS	UKUPNO/Total			ŽENE/Women		
	XII 2020	I 2020	<u>I 2020</u> XII 2020	XII 2020	I 2020	<u>I 2020</u> XII 2020
1. Unsko - sanski	1.163	1.267	108,94	482	493	102,28
2. Posavski	150	109	72,67	74	52	70,27
3. Tuzlanski	1.438	1.599	111,20	502	614	122,31
4. Zeničko - dobojski	2.231	2.323	104,12	930	946	101,72
5. Bosansko - podrinjski	194	184	94,85	95	79	83,16
6. Srednjobosanski	992	1.104	111,29	382	394	103,14
7. Hercegovačko-neretvanski	1.848	2.206	119,37	765	916	119,74
8. Zapadnohercegovački	244	244	100,00	102	102	100,00
9. Kanton Sarajevo	2.583	2.647	102,48	1.290	1.249	96,82
10. Kanton 10	246	302	122,76	112	118	105,36
FEDERACIJA BiH - UKUPNO <i>FEDERATION OF BiH - TOTAL</i>	11.089	11.985	108,08	4.734	4.963	104,84

Korisnici zdravstvenog osiguranja <i>Beneficiaries of health insurances</i>						
KANTONI CANTONS	UKUPNO/Total			ŽENE/Women		
	XII 2020	I 2020	<u>I 2020</u> XII 2020	XII 2020	I 2020	<u>I 2020</u> XII 2020
1. Unsko - sanski	19.228	19.445	101,13	10.345	10.394	100,47
2. Posavski	3.010	3.042	101,06	1.235	1.253	101,46
3. Tuzlanski	46.816	47.206	100,83	24.967	25.167	100,80
4. Zeničko - dobojski	43.575	43.872	100,68	25.301	25.332	100,12
5. Bosansko - podrinjski	1.636	1.668	101,96	741	783	105,67
6. Srednjobosanski	13.842	14.136	102,12	7.089	7.190	101,42
7. Hercegovačko-neretvanski	23.801	24.291	102,06	12.383	12.642	102,09
8. Zapadnohercegovački	8.282	8.282	100,00	4.702	4.702	100,00
9. Kanton Sarajevo	45.206	45.634	100,95	27.541	27.762	100,80
10. Kanton 10	4.766	4.777	100,23	2.450	2.451	100,04
FEDERACIJA BiH - UKUPNO <i>FEDERATION OF BiH - TOTAL</i>	210.162	212.353	101,04	116.754	117.676	100,79

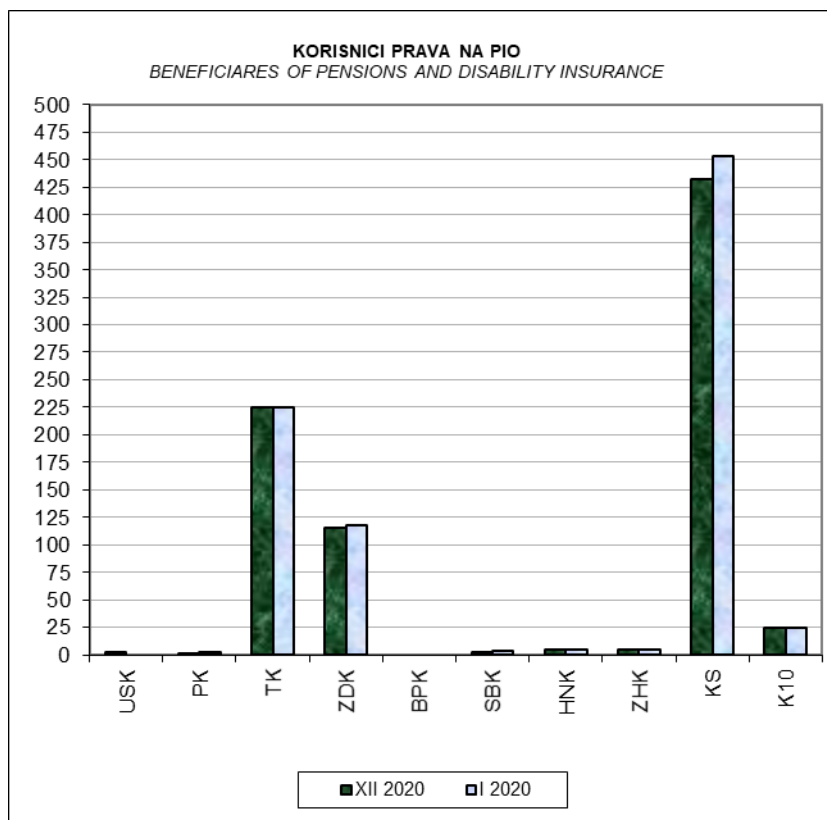


KORISNICI PRAVA NA PIO
BENEFICIARIES OF PENSIONS AND DISABILITY INSURANCE

Tabela X - Table X

Januar/Siječanj 2020 - January 2020

KANTONI CANTONS	Korisnici prava na PIO <i>PIO beneficiaries</i>		
	XII 2020	I 2020	I 2020 XII 2020
	FEDERACIJA BiH - UKUPNO <i>FEDERATION OF BiH - TOTAL</i>	812	836
1. Unsko - sanski	2	0	0,00
2. Posavski	1	2	200,00
3. Tuzlanski	225	225	100,00
4. Zeničko - dobojski	115	118	102,61
5. Bosansko - podrinjski	0	0	
6. Srednjobosanski	2	4	200,00
7. Hercegovačko-neretvanski	5	5	100,00
8. Zapadnohercegovački	5	5	100,00
9. Kanton Sarajevo	432	453	104,86
10. Kanton 10	25	24	96,00

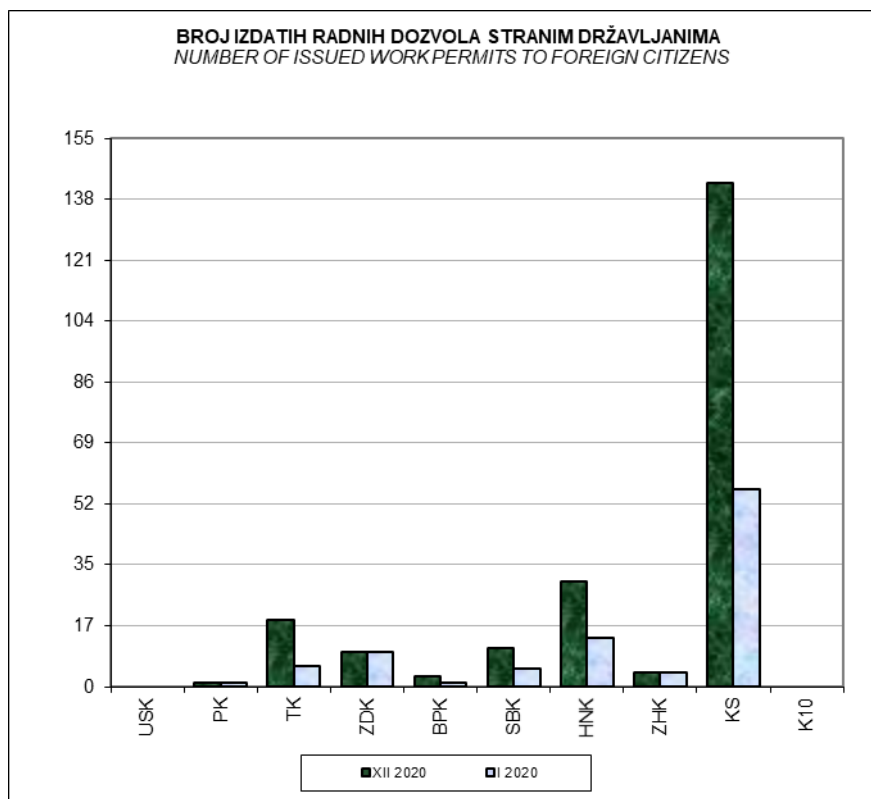


ZAPOSLENI STRANI DRŽAVLJANI
EMPLOYED FOREIGN CITIZENS

Tabela XI - Table XI

Januar/Siječanj 2020 - January 2020

KANTONI CANTONS	Broj izdatih radnih dozvola stranim državljanima Number of issued work permits to foreign citizens		
	XII 2020	I 2020	I 2020 XII 2020
	FEDERACIJA BiH - UKUPNO <i>FEDERATION OF BiH - TOTAL</i>	221	97
1. Unsko - sanski	0	0	
2. Posavski	1	1	100,00
3. Tuzlanski	19	6	31,58
4. Zeničko - dobojski	10	10	100,00
5. Bosansko - podrinjski	3	1	33,33
6. Srednjobosanski	11	5	45,45
7. Hercegovačko-neretvanski	30	14	46,67
8. Zapadnohercegovački	4	4	100,00
9. Kanton Sarajevo	143	56	39,16
10. Kanton 10	0	0	



IZVOR PODATAKA I METODOLOŠKA OBJAŠNJENJA

Izvori podataka koji se koriste u izradi Statističkog pregleda su podaci koje vode službe za zapošljavanje u Federaciji Bosne i Hercegovine.

Podaci se prikupljaju i obrađuju mjesečno i publikuju oko 20. u mjesecu za prethodni mjesec.

OBJAŠNJENJE ZNAKOVA I POJMOVA

1. NEZAPOSLENE OSOBE su osobe bez zaposlenja, sposobne za rad, starosne dobi od 15 do 65 godina evidentirane u biroima za zapošljavanje.
2. OSOBE KOJE PRVI PUT TRAŽE ZAPOSLENJE su evidentirane osobe u biroima koje ranije nisu bile u radnom odnosu.
3. NEZAPOSLENE OSOBE ZBOG PRESTANKA RADA ORGANIZACIJA I POSLODAVACA su evidentirane osobe u biroima za zapošljavanje a ostale su bez posla zbog prestanka rada organizacija i poslodavaca.
4. KORISNICI NOVČANE NAKNADE su nezaposlene osobe evidentirane u općinskim biroima koja su prema odredbama Zakona ostvarila ovo pravo.
5. NOVOPRIJAVLJENE OSOBE KOJE PRVI PUT TRAŽE ZAPOSLENJE su osobe koje se općinskim biroima prijavljuju prvi put radi zaposlenja u tekućem mjesecu.
6. ZAPOSLENI SA EVIDENCIJE SLUŽBI ZA ZAPOSŁJAVANJE su osobe koje su se zaposlile u zemlji i inostranstvu tokom izvještajnog mjeseca a bile su evidentirane u službama.
7. POTREBE ZA RADNICIMA predstavljaju broj traženih radnika i pripravnika za nepopunjena i novootvorena radna mjesta koja organizacije i poslodavci prijavljuju biroima u toku izvještajnog mjeseca.
8. REALIZOVANE PRIJAVE O POTREBAMA ZA RADNICIMA predstavljaju broj zaposlenih radnika i pripravnika prema izvještaju o zasnivanju radnog odnosa, koji poslodavci dostavljaju biroima tokom izvještajnog mjeseca.

ZNAKOVI

- nema pojave
- ... ne raspolaže se podacima
- podatak manji od 0,5 date jedinice mjere
- * ispravljen podatak
- ^{1/} napomena ispod teksta ili tabele
- Ø prosjek
- () procijenjen podatak

SKRAĆENICE

NKV	nekvalifikovani radnik	VKV	visokokvalifikovani radnik
PKV	polukvalifikovani radnik	SSS	srednja stručna sprema
NSS	niža stručna sprema	VŠS	viša školska sprema
KV	kvalifikovani radnik	VSS	visoka stručna sprema

SKD standardna klasifikacija djelatnosti

01. USK	Unsko - sanski kanton	06. SBK	Srednjobosanski kanton
02. PK	Posavski kanton	07. HNK	Hercegovačko - neretvanski kanton
03. TK	Tuzlanski kanton	08. ZHK	Zapadnohercegovački kanton
04. ZDK	Zeničko - dobojski kanton	09. KS	Kanton Sarajevo
05. BPK	Bosansko - podrinjski kanton	10. K10	Kanton 10

DATA SOURCES AND METHODOLOGICAL EXPLANATIONS

Data sources used for the Monthly Statistics Bulletin are data of the FBiH Employment Services. Data are collected and analysed on a monthly basis and published around the 20th of the month for the previous month.

EXPLANATION OF SYMBOLS AND TERMS

1. *UNEMPLOYED PERSONS* are persons without employment, capable of working, aged 15 to 65, registered at the Municipal Employment Bureaus as seekers of employment.
2. *PERSONS SEEKING EMPLOYMENT FOR THE FIRST TIME* are yet to be employed persons registered at the Municipal Employment Bureau.
3. *UNEMPLOYED PERSONS DUE TO THE DISSOLUTION OF ORGANISATIONS AND EMPLOYERS* are unemployed persons registered at the Municipal Employment Bureau who have lost their jobs because of the dissolution of organisations and employers
4. *USERS OF UNEMPLOYMENT BENEFITS* are unemployed persons registered at the Municipal Employment Bureaus who have realised unemployment benefit, according to the regulations of the Law on Employment.
5. *NEWLY REGISTRATED PERSONS WHO ARE SEEKING EMPLOYMENT FOR THE FIRST TIME* are unemployed persons registered for the first time at the Municipal Employment Bureau in the current month.
6. *EMPLOYED PERSONS FROM THE REGISTER OF THE EMPLOYMENT SERVICE* are persons who have become employed either in FBiH or abroad during the reporting month, and who have been registered at the Employment Services.
7. *VACANCIES* represent the number of workers and interns sought for vacant and newly opened jobs about which the employers have informed the Municipal Employment Bureau about during the reporting month.
8. *REALISED VACANCIES* represent the number of the employed workers and interns according to the report on employment about which the employers have informed the Municipal Employment Bureau during the reporting month

SYMBOLS

- no entry
- ... data not available
- value is less than 0.5 of the given measure unit
- * revised data
- ^{1/} footnote
- Ø average
- () estimated data

ABBREVIATIONS

NKV	unskilled workers	VKV	highly-skilled workers
PKV	semi-skilled workers	SSS	secondary education
NSS	primary education	VŠS	higher expertise
KV	skilled workers	VSS	university education

SKD Standard Classification of Occupations

01. USK	Una - Sana Canton	06. SBK	Central Bosnia Canton
02. PK	Posavina Canton	07. HNK	Herzegovina - Neretva Canton
03. TK	Tuzla Canton	08. ZHK	West Herzegovina Canton
04. ZDK	Zenica - Dobož Canton	09. KS	Sarajevo Canton
05. BPK	Bosnian Podrinje Canton	10. K10	West Bosnia Canton

ADRESE I BROJEVI TELEFONA KANTONALNIH SLUŽBI ZA ZAPOSŁJAVANJE

UNSKO - SANSKI KANTON					
JU SLUŽBA ZA ZAPOSŁJAVANJE UNSKO - SANSKOG KANTONA		Elmedin Đuzel, direktor	Branislava Đurđeva 1 77 000 Bihać	Tel 037/229 730 Fax 037/229-756	ju.sluzzap@bih.net.ba
1.	Bihać	Hadžić Abid	Branislava Đurđeva 1	Tel/fax 037/229-749	
2.	Bosanska Krupa	Skenderović Razija	511. Slavne brdske brigade bb	Tel/fax 037/881-052	
3.	Bosanski Petrovac	Ferizović Amir	Bosanska bb	Tel/fax 037/476-526	
4.	Bužim	Dervić Džemaludin	505. Viteške brigade bb	Tel/fax 037/410-470	
5.	Cazin	Samardžić Selvir	Cazinske brigade bb	Tel/fax 037/514-049	
6.	Ključ	Hadžić Jasim	Branilaca BiH 127	Tel/fax 037/660-124	
7.	Sanski Most	Mahić Sanel	Deseti oktobar bb	Tel/fax 037/689-368	
8.	Velika Kladuša	Čaušević Amra	Ibrahima Mržljaka 5	Tel/fax 037/775-370	
POSAVSKI KANTON					
SLUŽBA ZA UPOŠŁJAVANJE ŹUPANIJE POSAVSKE		Luka Jurić, ravnatelj	Ulica III broj 50 c. 76270 Orašje	Tel 031/712-306 Fax 031/712-306	info@szuzp.ba
1.	Orašje	Mišković Mato	Ulica III Br. 50 76270 Orašje	Tel 031/713-964 Fax 031/712-306	biroorasje@szuzp.ba
2.	Domaljevac - Šamac	Klarić Đuro	Svete Ane 45 76233 Domaljevac	Tel 031/791-931 Fax 031/791-931	birodomaljevac@szuzp.ba
3.	Odžak	Radić Aida	Omladinska bb 76290 Odžak	Tel 031/761-421 Fax 031/761-421	biroodzak@szuzp.ba
TUZLANSKI KANTON					
JU SLUŽBA ZA ZAPOSŁJAVANJE TUZLANSKOG KANTONA		Admir Hukić, direktor	Bosne srebrene b.b. 75 000 Tuzla	Tel 035/306-440 Fax 035/228-568 035/228-573	sluzba@szztk.ba
1.	Tuzla	Delić Selma	Bosne srebrene, b.b 75000 Tuzla	Tel/fax 035/367-480	biro.tuzla@szztk.ba
2.	Banovići	Mujić Halil	119. Muslimanske, 3 75 290 Banovići	Tel 035/367-501 Fax 035/367-502 035/367-503 035/367-504	biro.banovici@szztk.ba
3.	Čelić	Ibrišimović Azra	Alije Izetbegovića, 60/2 75 246 Čelić	Tel 035/367-517	biro.celic@szztk.ba
4.	Doboj - Istok	Hasanović Šemsudin	Brijesnica, b.b. 74 206 Doboj-Istok	Tel 035/367-505	biro.dobojistok@szztk.ba
5.	Gračanica	Mehinović Sadmira	Ahmet Paše Budimlje 20 B 75 320 Gračanica	Tel 035/367-507 Fax 035/367-509	biro.gracanica@szztk.ba
6.	Gradačac	Hrnčić Lejla	I.Kapetanovića b.b. 76 250 Gradačac	Tel 035/367-511 Fax 035/367-510	biro.gradacac@szztk.ba
7.	Kalesija	-	Źrtava genocida u Srebrenici bb 75 260 Kalesija	Tel 035/367-489 Fax 035/367-490 035/367-491	biro.kalesija@szztk.ba
8.	Kladanj	Džaferagić Saida	Kladanjske brigade, br.1 75280 Kladanj	tel 035/367-486	biro.kladanji@szztk.ba
9.	Lukavac	Ejubović Rifat	Redžepa ef. Muminhodžića, br. 4 75 300 Lukavac	Tel 035/367-492 Fax 035/367-493 035/367-494	biro.lukavac@szztk.ba
10.	Sapna	Muharemović Azem	Źrtava genocida u Srebrenici 75 411 Sapna	Tel 035/367-487	biro.sapna@szztk.ba
11.	Srebrenik	Husejnović Sanela	Srebreničke brigade bb 75 350 Srebrenik	Tel 035/367-461	biro.srebrenik@szztk.ba
12.	Teočak	Husić Senail	Krstac, b.b. 75 414 Teočak	Tel 035/367-488	biro.teocak@szztk.ba
13.	Źivinice	Selimović Amir	Oslobođenja, br. 20 75 270 Źivinice	Tel 035/367-495 Fax 035/367-497	biro.zivinice@szztk.ba

ZENIČKO – DOBOJSKI KANTON					
JU SLUŽBA ZA ZAPOŠLJAVANJE ZENIČKO - DOBOJSKOG KANTONA		Anto Pešić, direktor	Adolfa Goldbergera 6 72 000 Zenica	Centr 032/448-200 Fax 032/405-173	info@zdk-szz.ba
1.	Zenica	Saudin Burić	Adolfa Goldbergera 6	Tel 032/448-219 Fax 032/448-288	biro.zenica@zdk-szz.ba
2.	Breza	Bašić Fikret	Bogumilska 10	Tel 032/ 789-390 Fax 032/789-391	biro.breza@zdk-szz.ba
3.	Doboj-Jug	Mirsad Šaranović	Matuzići bb	Tel 032/699-130 Fax 032/699-131	biro.dobojiug@zdk-szz.ba
4.	Kakanj	Marušić Mahir	Alije Izetbegovića br.15	Tel 032/552-390 Fax 032/552-391	biro.kakanj@zdk-szz.ba
5.	Maglaj	Durmić Mirza	Aleja ljljana 14	Tel 032/609-611 Fax 032/609-610	biro.maglaj@zdk-szz.ba
6.	Olovo	Hasanspahić Refik	1. Marta b.b	Tel 032/828-310 Fax 032/828-310	biro.olovo@zdk-szz.ba
7.	Tešanj	Berberović Muharem	Skendera Kulenovića b.b	Tel 032/656-700 Fax 032/656-701	biro.tesani@zdk-szz.ba
8.	Usora	Dario Krajina	Žabljak bb	Tel 032/891-524 Fax	biro.usora@zdk-szz.ba
9.	Vareš	Operta-Svinčicki Jasna	Zvijezda 41	Tel 032/849-260 Fax	biro.vares@zdk-szz.ba
10.	Visoko	Čehajić Lamija	Hadžihasanova 23	Tel 032/731-620 Fax 032/731-621	biro.visoko@zdk-szz.ba
11.	Zavidovići	Horozović Sabahudin	Alije Izetbegovića blok C	Tel 032/868-511 Fax 032/868-510	biro.zavidovici@zdk-szz.ba
12.	Žepče	Šišić Biljana	Prva b.b	Tel 032/888-187 Fax 032/888-186	biro.zepce@zdk-szz.ba
BOSANSKO – PODRINJSKI KANTON					
JU SLUŽBA ZA ZAPOŠLJAVANJE BOSANSKO - PODRINJSKOG KANTONA		Nafija Hodo, direktorica	Maršala Tita 13	Tel 038/221-546	szzbpk@szzbpk.ba
1.	Goražde	Erna Muratspahić	Maršala Tita br. 13	Tel 038/221-546	szzbpk@szzbpk.ba
2.	Foča - Ustikolina	Edin Hubanić	Magistralni put b.b.	Tel 038/518 382	szzbpk@szzbpk.ba
3.	Pale - Prača	Edin Hubanić	Omladinska b.b.	Tel 038/799 446	szzbpk@szzbpk.ba

SREDNJOBOSANSKI KANTON				
SLUŽBA ZA ZAPOŠLJAVANJE SBK / ŽSB		Željko Lončar, direktor	Konatur bb 72 270 Travnik	Centr 030/518-764 Fax 030/501-843 info@szzksbsbk.com.ba
1.	Bugojno	Smajlović Branka	Nugle II - 15	Tel/fax 030/251-235
2.	Busovača	Akrap Marica	Nikole Šubića Zrinskog bb	Tel/fax 030/732-094
3.	Dobretići	Idžanović Srećko	Dobretići bb	Tel 030/641-194
4.	Donji Vakuf	Imširpašić Vasva	Omladinska bb	Tel/fax 030/260-856
5.	Fojnica	Dedić Bibija	Hadrovići 10	Tel/fax 030/544-401 030/544-402
6.	Gornji Vakuf - Uskoplje	Filipović Amir	Gradska bb	Tel/fax 030/494-158
7.	Jajce	Ljubičić Vesna	Zagrebačka bb	Tel/fax 030/654-195
8.	Kiseljak	Madžar Pero	Bana Josipa Jelačića bb	Tel/fax 030/879-579
9.	Kreševo	Šimunić Veselinka	Fra Grge Martića 120	Tel/fax 030/806-522
10.	Novi Travnik	Hajrić Ekrem	Mehmeda Spahe 13	Tel/fax 030/542-626
11.	Travnik	Hadžiabdić Nermina	Mehmeda Paše Kukavice 13/Tvornička bb Nova Bila	Tel/fax 030/708-873
12.	Vitez	Krišto Marija	Stjepana Radića bb	Tel/fax 030/712-479
HERCEGOVAČKO – NERETVANSKI KANTON				
SLUŽBA ZA ZAPOŠLJAVANJE HNK/HNŽ		Vlado Čuljak, direktor	Kralja Tvrtka 19 88 000 Mostar	Tel/fax 036/334-800 036/334-810 vlado.culjak@szzhnz-k.ba
1.	Čapljina	Rajić Nikolina	Ante Starčevića 4	Tel 036/808-135 nikolina.rajic@szzhnz-k.ba
2.	Čitluk	Ostojić Josip	Kralja Tomislava bb	Tel 036/642-630 josip.ostojic@szzhnz-k.ba
3.	Jablanica	Muratović Kemal	Trg oslobođenja bb	Tel/fax 036/752-818 kemal.muratovic@szzhnz-k.ba
4.	Konjic	Ćatić Emina	IV Muslimanske brigade br.8	Tel 036/726-253 emina.catic@szzhnz-k.ba
5.	Neum	Udženija Ivan	Zagrebačka bb	Tel 036/ 880-219 nivan.udzenija@szzhnz-k.ba
6.	Prozor/Rama	Babić Ivan	Splitska bb	Tel 036/770-102 ican.babic@szzhnz-k.ba
7.	Ravno	Vukić Antica	Ravno bb	Tel 036/ 891-030 antica.vukic@szzhnz-k.ba
8.	Stolac	Rajić Mirko	Banovinska 4	Tel 036/853-330 mirko.rajic@szzhnz-k.ba
9.	Mostar	Božić Nikola Udovičić Saudina	Kralja Tvrtka 19 Telečeva 3	Tel 036/334-809 036/551-331 nikola.bozic@szzhnz-k.ba saudina.udovcic@szzhnz-k.ba
ZAPADNOHERCEGOVAČKI KANTON				
SLUŽBA ZA ZAPOŠLJAVANJE ŽUPANIJE ZAPADNO- HERCEGOVAČKE		Mario Bušić, direktora	Trg Herceg - Bosne 1 88 340 Grude	Tel 039/661-396 Fax 039/661-397 039/661-398 info@szz-zzh.ba
1.	Grude	Filipović Vitomir	Fra Gabre Grubišića bb	Tel 039/662-171 grude@szz-zzh.ba
2.	Ljubuški	Nižić Zora	Trg kralja Tvrtka bb	Tel 039/830-576 ljubuski@szz-zzh.ba
3.	Posušje	Erceg Ivana	Dalmatinska bb	Tel 039/681-055 posusie@szz-zzh.ba
4.	Široki Brijeg	Ćosić Marijana	Kralja Tomislava 1	Tel 039/704-928 sirokibrijeg@szz-zzh.ba

KANTON SARAJEVO					
JU SLUŽBA ZA ZAPOŠLJAVANJE KANTONA SARAJEVO		Nermin Pećanac, direktor	Đoke Mazalića 3 71 000 Sarajevo	Tel 033/251-260 Fax 033/569-100 033/204-177	info@szks.ba
1.	Hadžići	Adisa Šarić	Hadželi 128	Tel/fax 033/428-620 033/428-621	adisa.saric@szks.ba
2.	Ilidža	Agić-Imamović Džemila	Mala aleja 2	Tel/fax 033/762-670 033/622-356	dzemila.agic- imamovic@szks.ba
3.	Ilijaš	Muvedeta Kadrić	Ivana Franje Jukića 4	Tel/fax 033/400-037 033/403-350	muvedeta.kadric@szks.ba
4.	Vogošća	Avdo Hodžić	Ulica 24. Juna bb	Tel/fax 033/ 424-080 033/424 -081	avdo.hodzic@szks.ba
5.	Trnovo	Đenan Nožić	Trnovo bb	Tel/fax 033/ 439-046	djenan.nozic@szks.ba
6.	Centar	Faruk Omanović	Mehmeda Spahe do br.12	Tel/fax 033/ 225-786 033/214-438 033/213-221	faruk.omanovic@szks.ba
7.	Novi Grad	Biber Bajro	Branislava Nušića 170 Dobrinja V	Tel/fax 033/ 469-812 033/ 469-813 033/768-035 033/473-224	bajro.biber@szks.ba
8.	Novo Sarajevo	Mulać Amela	Ložionička 5	Tel/fax 033/557-247 033/223-787	amela.mulac@szks.ba
9.	Stari Grad	Karović Sanela	Obala Kulina bana 25	Tel 033/439-046	sanela.karovic@szks.ba
LIVANJSKI KANTON					
ŽUPANIJSKI ZAVOD ZA UPOŠLJAVANJE		Anto Omazić, direktor	Kralja Tvrtka 5 80 101 Livno	Tel 034/203- 306	zzz.uposljavanje @tel.net.ba
1.	Livno	Vrdoljak Branka	Kralja Tvrtka 1	Tel 034/201-306	zzuplivno@gmail.com
2.	Tomislavgrad	Kozarić Mira	Mijata Tomića 15a	Tel 034/352-114	zzuptomislavgrad @gmail.com
3.	Kupres	Turalija Rajka	Kralja Tvrtka bb	Tel 034/274-271	zzupkupres @gmail.com
4.	Glamoč	Damjanović Vlatka	Nikole Bojinovića	Tel 034/273-084	zzupglamoc@gmail.com
5.	Bosansko Grahovo	Sarić Milena	Kninski put	Tel 034/850-211	zzzubosanskograhovo @gmail.com
6.	Drvar	Kordić Kaja	Titova br.40	Tel 034/819-599	zzupdrvar@gmail.com