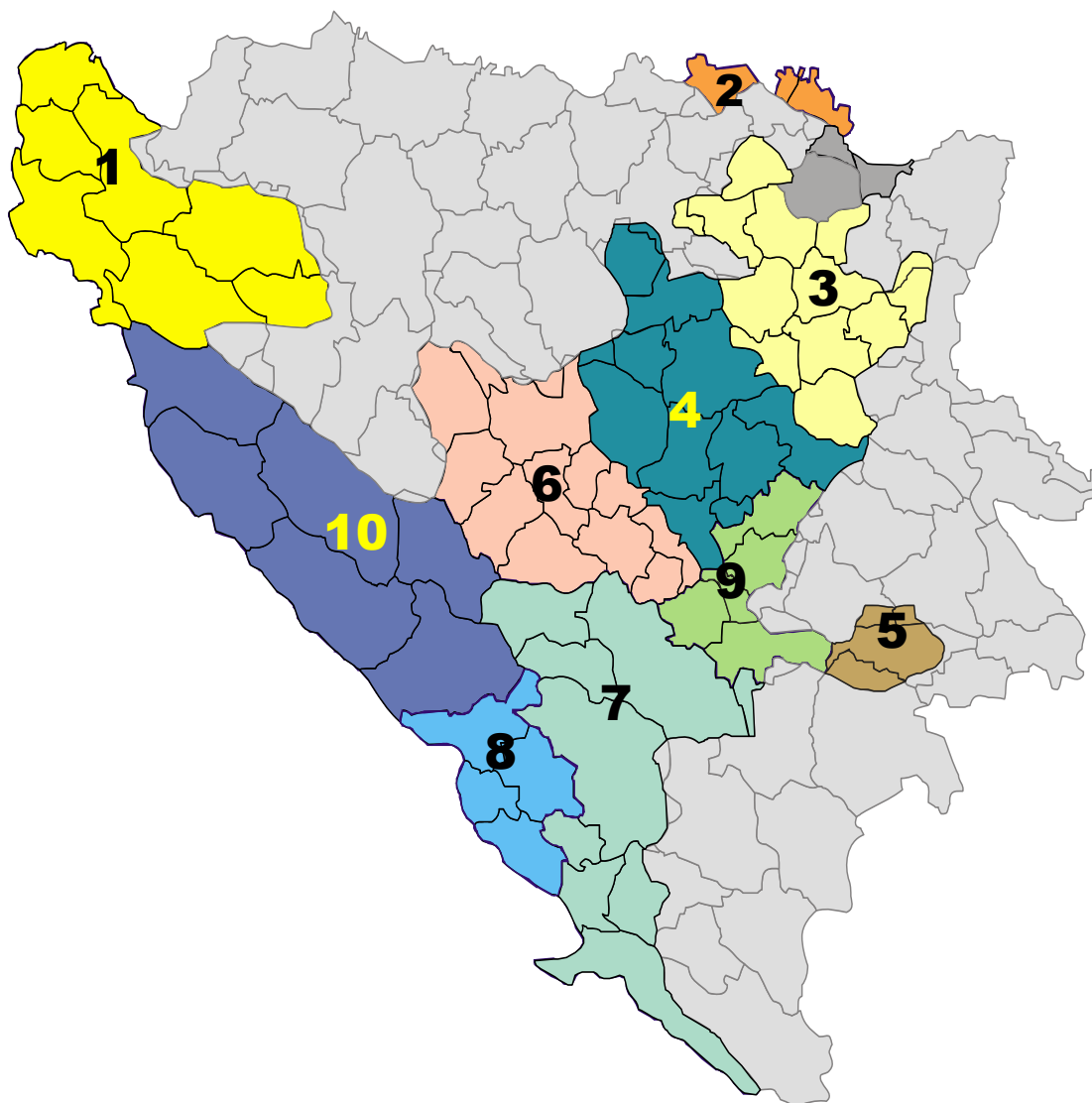




05/20

B I L T E N / B U L L E T I N

STATISTIČKI PREGLED – MAJ / SVIBANJ 2020.
STATISTICAL REVIEW – MAY 2020



Sarajevo, juni/lipanj 2020.
Sarajevo, June 2020

Izdavač
Publisher:

Federalni zavod za zapošljavanje Sarajevo
Federal Employment Institute Sarajevo
71 000 Sarajevo
Đoke Mazalića 3
Telefon : 033/562-900
Fax : 033/208-257
E-mail : info@fzzz.ba
Web : www.fzzz.ba

Za izdavača:
For the publisher:

Ravnateljica
Director

Helena Lončar

**Rukovodilac Jedinice za analizu tržišta
rada, statistiku, monitoring i evaluaciju**
Head of the Labour Market Analysis,
Statistics, Monitoring and Evaluation Unit

Omer Korjenić

Priprema:
Preparation:

Stručni saradnik za statistiku
Expert Associate for Statistics

Almir Pinjić

Prevod:
Translation:

Stručni saradnik za odnose s javnošću
Expert Associate for PR

Haris Čuljević

SADRŽAJ

Table of Contents

Statistički pregled <i>Statistical Review</i>	2
Tabela A <i>(Table A)</i>	4
Prijavljeni na evidenciju nezaposlenih po prestanku radnog odnosa i zaposleni sa evidencije po kantonima – maj/svibanj 2020. <i>Registered unemployed upon termination of employment and registered employed by canton, May 2020</i>	
Tabela B <i>(Table B)</i>	5
Kretanje broja nezaposlenih i zaposlenih – maj/svibanj 2020. <i>Number of the unemployed and employed, May 2020</i>	
Tabela I <i>(Table I)</i>	6
Zaposlenost po područjima – april/travanj 2020. <i>Employment by sector of activities, April 2020</i>	
Tabela III <i>(Table III)</i>	7
Registrovana nezaposlenost po kvalifikacionoj strukturi, maj/svibanj 2020. <i>Registered unemployment by qualification, May 2020</i>	
Tabela IIIa <i>(Table IIIa)</i>	8
Pregled broja zaposlenih lica sa evidencije <i>Overview of the number of employed persons from the register</i>	
Tabela IV <i>(Table IV)</i>	9
Posredovanje u zapošljavanju - ponuda i potražnja, nezaposlenost po spolnoj strukturi, maj/svibanj 2020. <i>Mediation in employment – offer and demand by gender structure, May 2020</i>	
Tabela IVa <i>(Table IVa)</i>	10
Posredovanje u zapošljavanju – oglasi, upućivanje poslodavcu, realizirana posredovanja, maj/svibanj 2020. <i>Mediation in employment, advertisements, directing to employer, successful mediation, May 2020</i>	
Tabela V <i>(Table V)</i>	11
Registrovana nezaposlenost po kantonima i spolu, maj/svibanj 2020. <i>Registered unemployment by canton and gender, May 2020</i>	
Tabela Va <i>(Table Va)</i>	12
Registrovana nezaposlenost po dobi, spolu i kantonima, maj/svibanj 2020. <i>Registered unemployment by age, gender and canton, May 2020</i>	
Tabela Vb <i>(Table Vb)</i>	13
Registrovana nezaposlenost po dobi, stepenu obrazovanja i spolu, maj/svibanj 2020. <i>Registered unemployment by age, qualification and gender, May 2020</i>	
Tabela VI <i>(Table VI)</i>	14
Registrovana nezaposlenost po općinama i spolu, maj/svibanj 2020. <i>Registered unemployment by municipality and gender, May 2020</i>	
Tabela VII <i>(Table VII)</i>	17
Pregled broja registrovanih nezaposlenih lica po općinama i kvalifikacionoj strukturi, maj/svibanj 2020. <i>Registered unemployment by municipality and qualification, May 2020</i>	
Tabela VIII <i>(Table VIII)</i>	23
Najbrojnija zanimanja po stručnoj spremi, kvalifikacionoj strukturi, maj/svibanj 2020. <i>Professions by qualification, May 2020</i>	
Tabela IX <i>(Table IX)</i>	24
Materijalna i socijalna sigurnost nezaposlenih po kantonima, kvalifikacionoj strukturi, maj/svibanj 2020. <i>Material and social insurance of the unemployed by canton, May 2020</i>	
Tabela X <i>(Table X)</i>	25
Korisnici prava na PIO po kantonima, kvalifikacionoj strukturi, maj/svibanj 2020. <i>Beneficiaries of the pension and disability insurance by canton, qualification structure, May 2020</i>	
Tabela XI <i>(Table XI)</i>	26
Zaposleni strani državljani po kantonima, kvalifikacionoj strukturi, maj/svibanj 2020. <i>Employed foreign citizens by canton, May 2020</i>	
Metodološka objašnjenja / <i>Methodological explanations</i>	27
Adrese i brojevi telefona kantonalnih službi za zapošljavanje <i>Addresses and telephone numbers of the cantonal employment services</i>	29

Molimo korisnike ove publikacije da prilikom korištenja podataka navedu izvor
We kindly ask the users of this publication to state the source when using data from this publication

STATISTIČKI PREGLED

Brisanje sa evidencije nezaposlenih

U maju/svibnju 2020.godine sa evidencija službi za zapošljavanje u Federaciji BiH brisano je 10.097 osoba, od čega je zaposleno 7.778, što je za 5.806 ili 135,29% više nego u prethodnom mjesecu.

Prijavljivanje na evidenciju nezaposlenih

U maju/svibnju 2020.godine na evidenciju nezaposlenih se prijavilo 9.924 osoba, od čega 7.973 po prestanku radnog odnosa, što je u poređenju sa prethodnim mjesecom manje za 13.393, odnosno 134,96%.

Zaposlenost

Dana 30.4.2020. godine u Federaciji BiH je bilo 509.451 registrovanih zaposlenih osoba. Broj zaposlenih u odnosu na prosjek iz prošle godine manji je za 22.032, odnosno 4,15%, a u odnosu na prethodni mjesec manji za 21.803, odnosno 4,1%.

Posredovanje u zapošljavanju

Kantonalne službe za zapošljavanje su u maju/svibnju 2020.godine posredovale u zapošljavanju 2.574 osoba, što je u poređenju sa prethodnim mjesecom više za 1.574.

Nezaposlenost

Dana 31.5.2020 na evidencijama službi za zapošljavanje bilo je registrirano 325.816 osoba, što je u odnosu na prethodni mjesec smanjenje za 173, odnosno 0,05%. Udio ženske populacije u broju nezaposlenih iznosi 189.445, odnosno 58,14%. Od ukupnog broja nezaposlenih, 225.559 (69,23%) je stručnih, 100.257 (30,77%) su nestručne osobe, a njih 100.058 (30,71%) prvi put traži zaposlenje. Na evidenciji nezaposlenih bilo je registrirano 81.119 osoba u dobi između 15 i 29 godina.

Kvalifikaciona struktura nezaposlenih

Među nezaposlenima najviše je KV (102.960 ili 31,6%) i NKV radnika (94.672 ili 29,06%), potom slijede osobe sa SSS (91.332 ili 28,03%) i VSS (24.363 ili 7,48%), osobe sa PKV (5.160 ili 1,58%), VKV (1.059 ili 0,33%) i osobe sa NSS (425 ili 0,13%).

Nezaposlenost po kantonima/županijama

Najveći broj nezaposlenih registriran je u Tuzlanskom kantonu (78.031 ili 23,95%), potom u Kantonu Sarajevo (64.036 ili 19,65%) i Zeničko-dobojskom kantonu (57.042 ili 17,51%). U Bosansko-podrinjskom kantonu registrovano je (3.360 ili 1,03%) od ukupnog broja osoba.

Radne dozvole

U maju/svibnju 2020. odobrene su stranim državljanima 62 radne dozvole.

Socijalna sigurnost nezaposlenih

U maju/svibnju 2020.godine na evidencijama službi za zapošljavanje bilo je registrirano 40.914 demobilisanih boraca/branitelja, što u odnosu na prethodni mjesec predstavlja smanjenje za 417, odnosno 1,02%. Udio demobilisanih boraca/branitelja u ukupnom broju nezaposlenih iznosi 12,56%.

U istom mjesecu zabilježeno je 19.000 korisnika novčane naknade, što je u poređenju sa podacima iz prethodnog mjeseca povećanje za 4.200.

Pravo na zdravstveno osiguranje u predmetnom mjesecu preko kantonalnih službi za zapošljavanje ostvarilo je 225.307 osoba, što je za 13 više nego u prethodnom mjesecu. Pravo na penzijsko i invalidsko osiguranje koristilo je 331 osobe.

STATISTICAL REVIEW

Number of deleted persons from the register of unemployed persons

The outflow from the register in May 2020 amounted to 10,097 persons. Out of that number 7,778 persons were employed, which represents an increase of 5,806 or 135.29% in regard to the previous month.

Number of newly registered unemployed persons

The number of new entrants in May 2020 amounted to 9,924 persons. Out of that number 7,973 persons were registered due to dismissal, which represents a decrease of 13,393 or 134.96% in regard to the previous month.

Employment

At the end of April 2020 in the Federation of Bosnia and Herzegovina there were 509,451 registered employed persons. The employment decreased in regard to the average of 2019 for 22,032 or 4.15%, and compared to the previous month decreased for 21,803 or 4.1%

Mediation in employment

In May 2020 the Cantonal Employment Services have mediated in employment for 2,574 persons, which compared to the previous month is an increase of 1,574.

Unemployment

At the end of May 2020 in the Federation of Bosnia and Herzegovina were registered 325,816 unemployed persons, and it represents a decrease of 173, or 0.05% in regard to the previous month. Out of that number 189,445 (58.14%) are women. Participation of qualified persons in total unemployment was 225,559 or 69.23%, and the participation of unqualified persons 100,257 or 30.77%. There were 100,058 (30.71%) persons seeking employment for the first time. In reported month there were 81,119 young unemployed persons (age between 15 and 29 years).

Qualification structure of registered unemployed persons

Qualification structure of registered unemployed persons was: KV (102,960 or 31.6%) and NKV (94,672 or 29.06%), SSS (91,332 or 28.03%) and VSS (24,363 or 7.48%), PKV (5,160 or 1.58%), VKV (1,059 or 0.33%) and NSS (425 or 0.13%). (For translation of abbreviations look at the page 28)

Unemployment, by Cantons

The highest unemployment is registered in Tuzla Canton (78,031 or 23.95%), Sarajevo Canton (64,036 or 19.65%) and Zenica - Doboje Canton (57,042 or 17.51%). In Bosnian Podrinje Canton were registered (3,360 or 0.103%) unemployed persons in regard to total number.

Work permits

In May 2020 the Federal Employment Institute has issued 62 work permits to foreign citizens.

Social security of unemployed persons

In reported month there were 40,914 demobilized soldiers in the total number of unemployed persons, which is a decrease of 417 or 1.02% in regard to the previous month. Participation of demobilized soldiers in total unemployment was 12.56%.

In accordance with Law of mediation in employment and social insurance of unemployed persons, the unemployment benefit received 19,000, which is more for 4,200 in regard to the previous month.

In the same period 225,307 persons have used health insurance through the employment services, which is an increase of 13 in regard to previous month. In May 2020, 331 persons have received pension and disability insurance.

PRIJAVLJENI NA EVIDENCIJU NEZAPOSLENIH PO PRESTANKU RADNOG ODNOSA

Tabela A - Table A

Maj/Svibanj 2020 - May 2020

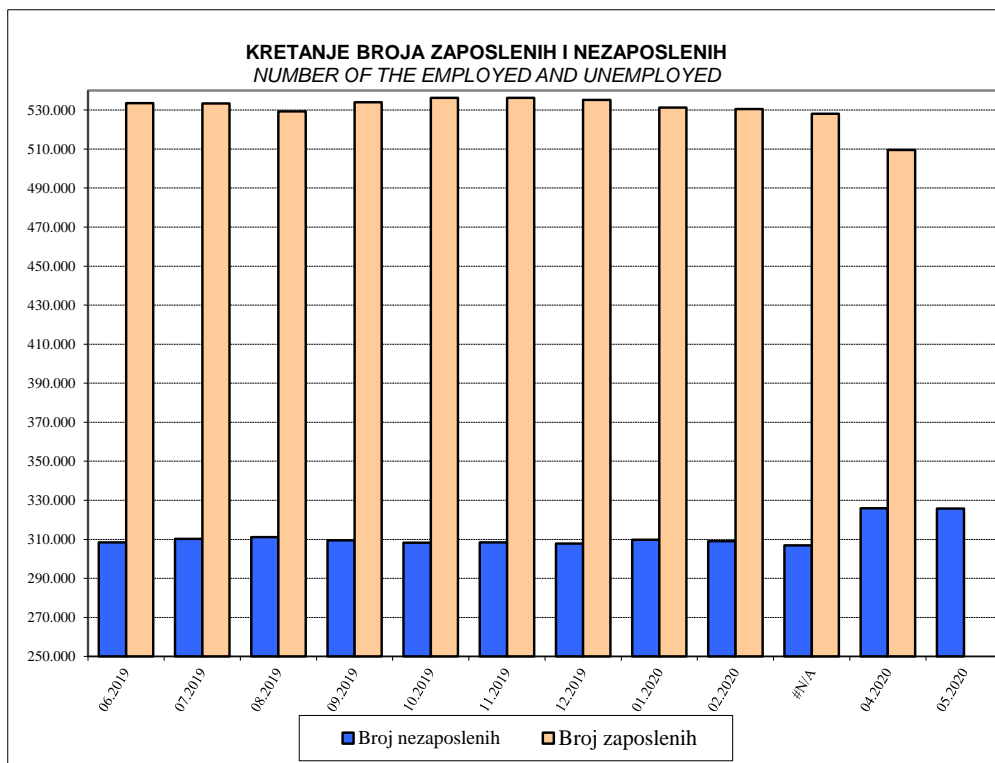
Kanton Canton	Izveštajni period Reporting period	3	4 Ukupno novoprijavljenih osoba na evidenciju nezaposlenih / Number of the newly registered at the unemployment register	5 Broj osoba brisanih iz evidencije / Number of deleted persons from the register	6(7+8+9) Prijavljena evidencija nezaposlenih po prestanku radnog odnosa / Unemployed registered upon the termination of employment	Razlozi prestanka radnog odnosa / Reasons of employment termination			10 Zaposleno sa evidencije / Employed persons from the register
						7 Stecaj, likvidacija, restrukturiranje, privatizacija / Bankruptcy, restructuring, privatization	8 Tehnološki ili organizacioni višak / Technological or organizational surplus labour	9 Ostalo (prestanak ugovora na odred. vrijeme, sporazumni raskid ugovora, povreda radne obaveze i sl.) / Other (termination of fixed-term contracts, agreed termination of contract, breach of work duties, etc.)	
1	2	3	4	5	6(7+8+9)	7	8	9	10
Unsko-sanski kanton	Ukupno	Od 1. januara / From January	5.404	4.520	2.474	35	745	1.694	2.758
	Total	maj / May	858	818	657	1	227	429	751
	Zene / Women	Od 1. januara / From January	2.749	2.171	1.147	17	294	836	1.310
		maj / May	446	442	318	1	98	219	417
Posavski kanton	Ukupno	Od 1. januara / From January	611	486	441	0	286	155	335
	Total	maj / May	64	116	44	0	24	20	97
	Zene / Women	Od 1. januara / From January	353	252	269	0	191	78	178
		maj / May	33	85	20	0	12	8	77
Tuzlanski kanton	Ukupno	Od 1. januara / From January	13.105	9.039	8.633	153	2.542	5.938	4.756
	Total	maj / May	1.654	1.872	1.454	19	442	993	357
	Zene / Women	Od 1. januara / From January	6.901	4.350	4.381	71	1.437	2.873	2.209
		august / August	819	1.017	649	10	288	351	110
Zeničko-dobojski kanton	Ukupno	Od 1. januara / From January	11.333	8.598	9.238	61	3.485	5.692	6.490
	Total	maj / May	1.499	1.904	1.249	30	355	864	1.677
	Zene / Women	Od 1. januara / From January	5.406	4.105	4.237	22	1.781	2.434	3.195
		maj / May	664	1.076	543	14	153	376	993
Bosansko-Podrinjski kanton	Ukupno	Od 1. januara / From January	584	416	477	1	145	331	320
	Total	maj / May	88	109	65	0	21	44	79
	Zene / Women	Od 1. januara / From January	272	200	222	0	75	147	155
		maj / May	38	49	33	0	8	25	40
Srednje bosanski kanton	Ukupno	Od 1. januara / From January	6.532	4.567	4.999	162	1.750	3.087	3.673
	Total	maj / May	1.098	1.203	822	32	299	491	1.106
	Zene / Women	Od 1. januara / From January	3.243	2.094	2.445	71	916	1.458	1.678
		maj / May	548	718	428	17	258	153	676
Hercegovačko-neretvanski kanton	Ukupno	Od 1. januara / From January	6.603	4.268	5.844	127	3.481	2.236	3.225
	Total	maj / May	1.365	1.283	1.235	31	797	407	1.132
	Zene / Women	Od 1. januara / From January	3.623	2.371	3.210	64	1.936	1.210	1.910
		maj / May	753	846	685	9	469	207	762
Zapadno-hercegovački kanton	Ukupno	Od 1. januara / From January	1.710	1.362	1.646	22	963	661	881
	Total	maj / May	210	318	528	2	349	177	226
	Zene / Women	Od 1. januara / From January	897	705	938	10	561	367	481
		maj / May	110	187	313	0	210	103	139
Kanton Sarajevo	Ukupno	Od 1. januara / From January	14.747	9.457	12.647	0	5.685	6.962	8.004
	Total	maj / May	2.927	2.187	1.798	0	718	1.080	2.107
	Zene / Women	Od 1. januara / From January	7.933	5.077	6.735	0	3.066	3.669	4.346
		maj / May	1.587	1.193	940	0	369	571	1.148
Kanton 10	Ukupno	Od 1. januara / From January	1.142	1.106	908	17	330	561	719
	Total	maj / May	161	287	121	3	30	88	246
	Zene / Women	Od 1. januara / From January	605	548	509	12	214	283	378
		maj / May	62	164	44	3	11	30	147
UKUPNO FBiH	Ukupno	Od 1. januara / From January	61.771	43.819	47.307	578	19.412	27.317	31.161
	Total	maj / May	9.924	10.097	7.973	118	3.262	4.593	7.778
	Zene / Women	Od 1. januara / From January	31.982	21.873	24.093	267	10.471	13.355	15.840
		maj / May	5.060	5.777	3.973	54	1.876	2.043	4.509

KRETANJE BROJA ZAPOSLENIH I NEZAPOSLENIH

Tabela B – Table B

Juni/Lipanj 2019-Maj/Svibanj 2020; June 2019-May 2020

Godina <i>Year</i>	Mjesec <i>Month</i>	Broj nezaposlenih <i>Number of the unemployed</i>	Broj zaposlenih ¹ <i>Number of the employed</i>	Ostali bez posla <i>Dismissed persons</i>	Zaposleni sa evidencije <i>Hired persons</i>
2019	Juni/Lipanj June	308.443	533.480	5.503	7.317
2019	Juli/Srpanj July	310.185	533.391	8.224	8.103
2019	Avgust/Kolovoz August	311.150	529.357	7.334	5.664
2019	Septembar/Rujan September	309.493	534.031	7.565	10.420
2019	Oktobar/Listopad October	308.214	536.291	5.358	9.186
2019	Novembar/Studeni November	308.433	536.210	6.727	6.353
2019	Decembar/Prosinac December	307.864	535.206	7.082	6.544
2020	Januar/Siječanj January	309.816	531.254	8.939	6.279
2020	Februar/Veljača February	309.004	530.463	5.941	6.374
2020	Mart/Ožujak March	306.963	528.102	6.384	8.091
2020	April/Travanj April	325.989	509.451	18.072	2.639
2020	Maj/Svibanj May	325.816	0	7.973	7.778



ZAPOSLENOST

Po djelatnostima
EMPLOYMENT
By sector of activities

Tabela I ² - Table I

April/Travanj 2020 - April 2020

DJELATNOST ³ Sector of activities		Broj zaposlenih / Number of the employed				
		Ø 2019	III 2020	IV 2020	INDEX	
					IV 2020 Ø 2019	IV 2020 III 2020
FEDERACIJA BiH - UKUPNO <i>FEDERATION OF BiH TOTAL</i>		531.483	531.254	509.451	95,9	95,9
A	Poljoprivreda, šumarstvo i ribolov (<i>Agriculture, forestry and fishing</i>)	10.989	10.597	10.559	96,1	99,6
B	Vađenje ruda i kamena (<i>Mining and quarrying</i>)	13.259	12.952	12.762	96,3	98,5
C	Prerađivačka industrija (<i>Manufacturing</i>)	106.385	104.713	100.480	94,4	96,0
D	Proizvodnja i snabdijevanje električnom energijom, plinom, parom i klimatizacija (<i>Electricity, gas, steam and air conditioning supply</i>)	8.724	8.737	8.713	99,9	99,7
E	Snabdijevanje vodom; uklanjanje otpadnih voda, upravljanje otpadom te djelatnosti sanacije okoliša (<i>Water supply, sewerage, waste management and remediation activities</i>)	8.652	8.481	8.516	98,4	100,4
F	Građevinarstvo (<i>Construction</i>)	26.007	25.783	26.001	100,0	100,8
G	Trgovina na veliko i na malo; popravak motornih vozila i motocikala (<i>Wholesale and retail trade; repair of motor vehicles and motorcycles</i>)	98.951	98.320	93.331	94,3	94,9
H	Prijevoz i skladištenje (<i>Transportation and storage</i>)	24.857	24.864	24.213	97,4	97,4
I	Djelatnosti pružanja smještaja te pripreme i usluživanja hrane (hotelijerstvo i ugostiteljstvo) (<i>Hotel and catering industry</i>)	27.414	26.953	20.534	74,9	76,2
J	Informacije i komunikacije (<i>Information and communication</i>)	15.509	16.049	15.893	102,5	99,0
K	Finansijske djelatnosti i djelatnosti osiguranja (<i>Financial and insurance activities</i>)	12.115	12.124	12.025	99,3	99,2
L	Poslovanje nekretninama (<i>Real estate activities</i>)	3.206	3.252	3.060	95,4	94,1
M	Stručne, naučne i tehničke djelatnosti (<i>Professional, scientific and technical activities</i>)	16.593	16.671	16.577	99,9	99,4
N	Administrativne i pomoćne uslužne djelatnosti (<i>Administrative and support service activities</i>)	12.068	12.543	12.092	100,2	96,4
O	Javna uprava i odbrana; obavezno socijalno osiguranje (<i>Public administration and defence; compulsory social security</i>)	48.077	48.201	48.267	100,4	100,1
P	Obrazovanje (<i>Education</i>)	43.436	44.481	43.952	101,2	98,8
Q	Djelatnosti zdravstvene i socijalne zaštite (<i>Human health and social work activities</i>)	34.627	35.081	35.277	101,9	100,6
R	Umjetnost, zabava i rekreacija (<i>Art, entertainment and recreation</i>)	10.087	10.070	6.986	69,3	69,4
S	Ostale uslužne djelatnosti (<i>Other service activities</i>)	10.527	10.591	10.213	97,0	96,4

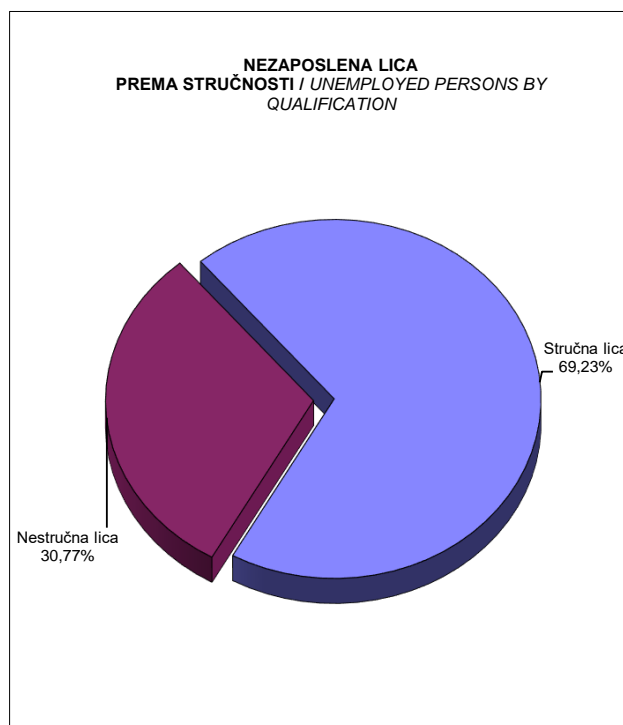
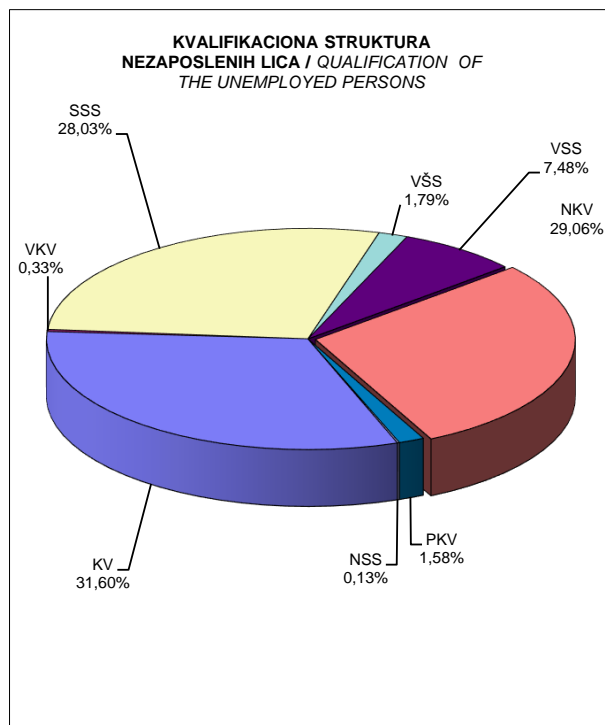
REGISTROVANA NEZAPOSLENOST

Kvalifikaciona struktura
UNEMPLOYMENT
Qualification structure

Tabela III - Table III

Maj/Svibanj 2020 - May 2020

Kvalifikaciona struktura Qualification structure	Nezaposlene osobe Unemployed persons	Nezaposlene osobe koje prvi put traže zaposlenje Unemployed persons seeking an employment for the first time	Novoprijavljene nezaposlene osobe u toku izvještajnog mjeseca Newly registered unemployed seeking an employment in reported month	Nezaposlene osobe brisane iz evidencije u toku izvještajnog mjeseca Unemployed persons deleted from the register during the reporting month
UKUPNO / TOTAL	325.816	100.058	9.924	10.097
Stručna lica / Skilled persons	225.559	60.462	8.513	8.557
KV	102.960	25.600	3.356	3.517
VKV	1.059	59	28	39
SSS	91.332	25.291	3.643	4.051
VŠS	5.845	2.028	219	181
VSS	24.363	7.484	1.267	769
Nestručna lica / Unskilled persons	100.257	39.596	1.411	1.540
NKV	94.672	38.317	1.345	1.434
PKV	5.160	1.200	59	95
NSS	425	79	7	11

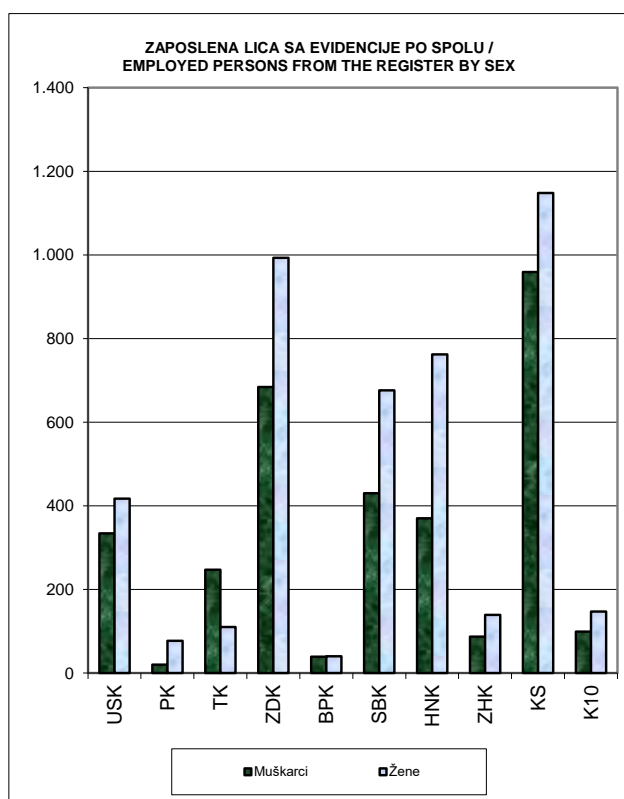
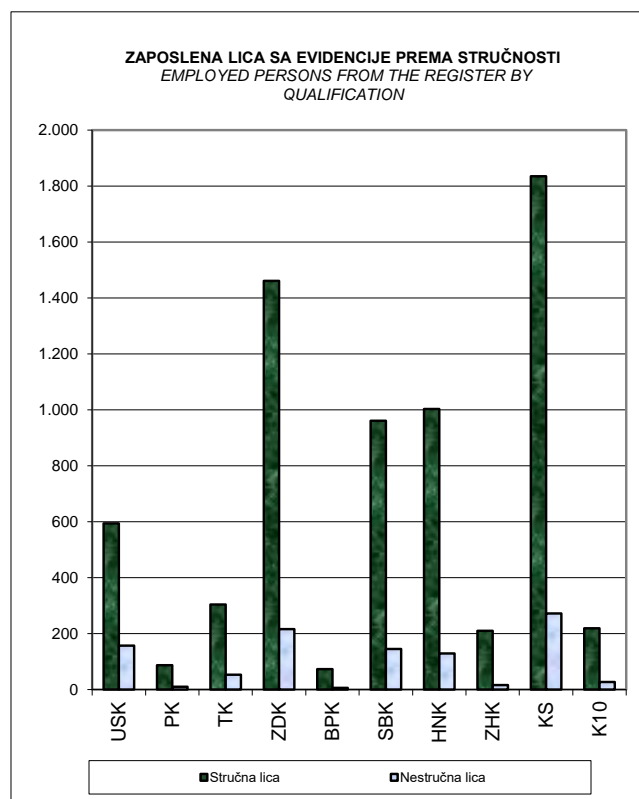


PREGLED BROJA ZAPOSLENIH OSOBA SA EVIDENCIJE
 Po kantonima i kvalifikacionoj strukturi
 OVERVIEW OF THE NUMBER OF EMPLOYED PERSONS FROM THE REGISTER
 By cantons and qualification

Tabela IIIa - Table IIIa

Maj/Svibanj 2020 - May 2020

KANTONI CANTONS	UKUPNO TOTAL	STEPEN STRUČNOG OBRAZOVANJA / QUALIFICATION							
	ZENE WOMEN	VSS	VŠS	SSS	NSS	VKV	KV	PKV	NKV
1. Unsko - sanski	751	57	8	277	0	1	251	16	141
	417	36	6	158	0	0	129	1	87
2. Posavski	97	0	3	56	0	0	28	1	9
	77	0	3	47	0	0	20	0	7
3. Tuzlanski	357	36	4	145	0	0	119	3	50
	110	20	3	39	0	0	29	0	19
4. Zeničko - dobojski	1.677	102	5	638	3	7	709	10	203
	993	61	4	438	2	1	357	8	122
5. Bosansko - podrinjski	79	5	0	43	0	0	25	0	6
	40	3	0	24	0	0	9	0	4
6. Srednjobosanski	1.106	18	38	468	0	4	433	3	142
	676	12	23	339	0	0	228	1	73
7. Hercegovačko-neretvanski	1.132	73	59	500	0	3	368	7	122
	762	51	40	351	0	1	223	4	92
8. Zapadnohercegovački	226	15	11	110	0	0	74	4	12
	139	12	5	71	0	0	42	2	7
9. Kanton Sarajevo	2.107	244	10	923	4	8	650	0	268
	1.148	148	8	534	3	1	285	0	169
10. Kanton 10	246	19	7	101	0	0	92	1	26
	147	14	3	69	0	0	52	0	9
FEDERACIJA BiH - UKUPNO <i>FEDERATION OF BiH - TOTAL</i>	7.778	569	145	3.261	7	23	2.749	45	979
	4.509	357	95	2.070	5	3	1.374	16	589



POSREDOVANJE U ZAPOSŁJAVANJU

Federacija Bosne i Hercegovine - učešće žena, indeksi

MEDIATION IN EMPLOYMENT

Federation of Bosnia and Herzegovina - participation of women, indexes

Tabela IV - Table IV

Maj/Svibanj 2020 - May 2020

Posredovanje u zapošljavanju Mediation in employment	UKUPNO / TOTAL		INDEX	ŽENE / WOMEN		INDEX
	IV 2020	V 2020	V 2020 IV 2020	IV 2020	V 2020	V 2020 IV 2020
Ukupna registrovana tražnja / <i>Overall registered demand</i>	493	1.853	375,86	166	367	221,08
Od ukupne registrovane tražnje na neodređeno vrijeme / <i>Out of the overall registered demand for a definite period</i>	83	100	120,48	45	13	28,89
Od ukupne registrovane tražnje na određeno vrijeme / <i>Out of the total registered demand for an indefinite period</i>	410	1.753	427,56	121	354	292,56
Ukupno zaposleni posredovanjem službe / <i>Total number of the employed persons through the mediation of the Employment Service</i>	1.000	2.574	257,40	394	1.546	392,39
Od ukupno zaposlenih posredovanjem na neodređeno vrijeme / <i>Out of the total number of the employed persons through the mediation for an indefinite period</i>	152	418	275,00	63	262	415,87
Od ukupno zaposlenih posredovanjem na određeno vrijeme / <i>Out of the total number of the employed persons through the mediation for a definite period</i>	848	2.156	254,25	331	1.284	387,92
Ukupno zaposleni sa evidencije / <i>Total number of the employed persons from the register of unemployment</i>	2.639	7.778	294,73	1.083	4.509	416,34
Prekinut radni odnos u izvještajnom periodu / <i>Terminated employment during the reporting period</i>	12.595	5.185	41,17	7.320	2.631	35,94
Ukupno brisano sa evidencije / <i>Overall number of deleted persons from the register</i>	4.291	10.097	235,29	1.789	5.777	322,92
Ukupno prijavljeno na evidenciju / <i>Overall number of registered persons</i>	23.317	9.924	42,56	13.386	5.060	37,80
Prijavljeno na evidenciju zbog prekida radnog odnosa / <i>Registered persons due to termination of employment</i>	18.072	7.973	44,12	10.190	3.973	38,99
Ukupna registrovana nezaposlenost / <i>Overall registered unemployment</i>	325.989	325.816	99,95	190.162	189.445	99,62
Od ukupne registrovane nezaposlenosti prvi put traže zaposlenje / <i>Out of the overall registered unemployment - first time job seekers</i>	102.052	100.058	98,05	69.403	68.255	98,35
Od ukupne registrovane nezaposlenosti iz radnog odnosa / <i>Out of overall registered unemployment - previously employed</i>	223.937	225.758	100,81	120.759	121.190	100,36
Od ukupne regist. nezaposlenosti demobilisani vojni obveznici / <i>Out of the overall registered unemployment - demobilized conscripts</i>	41.331	40.914	98,99	3.289	3.262	99,18
Od ukupne registrovane nezaposlenosti članovi poginulih boraca-šehidi / <i>Out of the overall registered unemployment - families of fallen soldiers</i>	4.318	4.298	99,54	2.555	2.538	99,33
Od ukupne registrovane nezaposlenosti ratni vojni invalidi / <i>Out of the overall registered unemployment - disabled war veterans</i>	3.426	3.406	99,42	79	78	98,73
Od ukupne registrovane nezaposlenosti ostali invalidi / <i>Out of the overall registered unemployment - other disabled persons</i>	4.178	4.114	98,47	1.744	1.716	98,39

POSREDOVANJE U ZAPOSŁJAVANJU
 Oglasi, upućivanje poslodavcu, realiziran posredovanje
MEDIATION IN EMPLOYMENT
 Advertisements, directing to employer, successful mediation

Tabela IVa - Table IVa

Maj/Svibanj 2020 - May 2020

KANTONI CANTONS	Broj radnih mjesta oglašanih na osnovu zahtjeva za posredovanje m ili dostavljenih oglasa putem Službe / Number of jobs advertised via demand for mediation or via job advertisements delivered to employment office	Broj radnih mjesta objavljenih u oglasima do kojih je Služba došla iz drugih izvora (internet, novine i sl.) / Number of advertised jobs which employment office claimed from different sources (internet, newspaper etc.)	Broj osoba upućanih poslodavcu na osnovu zahtjeva za posredovanje, objavljenih oglasa putem Službe ili oglasa iz drugih izvora (po spolu) / Number of persons directed to employer via demand for mediation, via published advertisement in employment office or via advertisements from different sources (by gender)		Broj uspješno realiziranih posredovanja na osnovu zahtjeva za posredovanje, objavljenih oglasa putem Službe ili oglasa iz drugih izvora (po spolu) / Number of successful mediations based on the demand for mediation or advertisements published by employment office or via advertisements from other sources (by gender)	
			M / M	Ž / W	M / M	Ž / W
1. Unsko-sanski	0	0	0	0	0	0
2. Posavski	12	23	17	9	9	3
3. Tuzlanski	164	232	193	104	80	42
4. Zeničko-dobojski	159	40	81	224	63	102
5. Bosansko-podrinjski	0	0	0	0	0	0
6. Srednjobosanski	0	0	0	0	0	0
7. Hercegovačko-neretvanski	119	740	31	28	17	9
8. Zapadnohercegovački	0	6	0	7	0	0
9. Kanton Sarajevo	973	96	112	149	224	254
10. Kanton 10	9	3	6	2	4	1
FEDERACIJA BIH - UKUPNO FEDERATION OF FBiH - TOTAL	1.436	1.140	440	523	397	411

REGISTROVANA NEZAPOSLENOST

FBiH po kantonima, učešće žena, indeksi

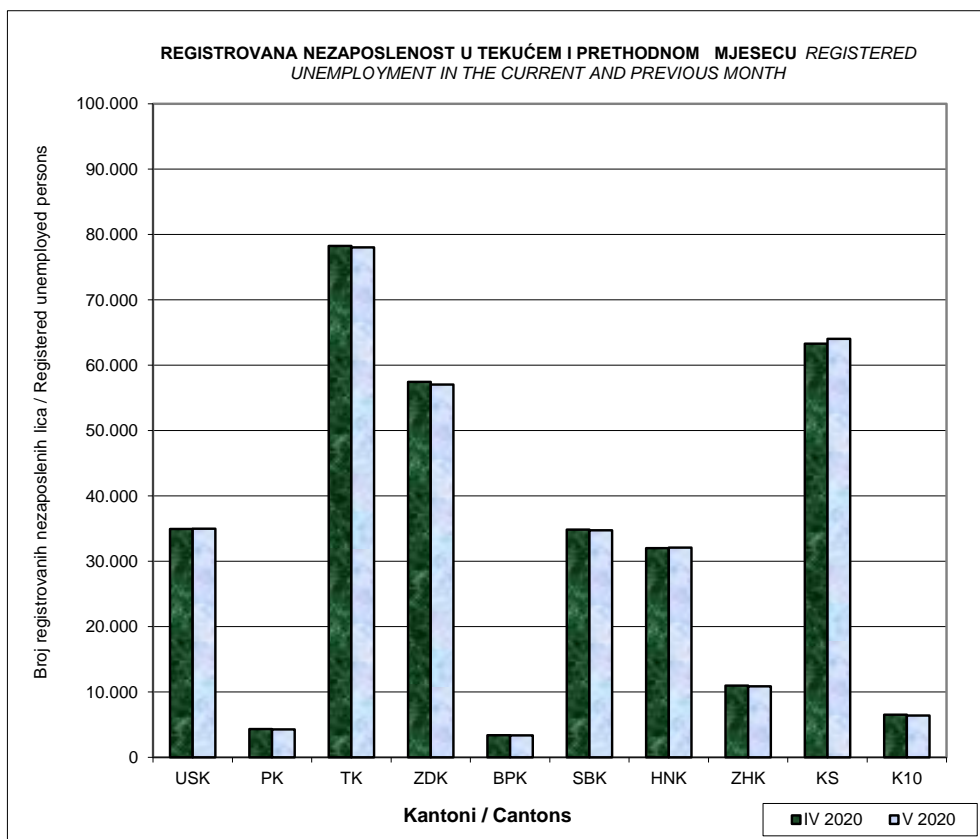
REGISTRED UNEMPLOYMENT

FBiH by canton, participation of women, indexes

Tabela V- Table V

Maj/Svibanj 2020 - May 2020

KANTONI CANTONS	UKUPNO / TOTAL		INDEX	ŽENE / WOMEN		INDEX
	IV 2020	V 2020	V 2020 IV 2020	IV 2020	V 2020	V 2020 IV 2020
FEDERACIJA BiH - UKUPNO <i>FEDERATION OF BiH - TOTAL</i>	325.989	325.816	99,95	190.162	189.445	99,62
1. Unsko-sanski	34.942	34.982	100,11	19.469	19.473	100,02
2. Posavski	4.326	4.274	98,80	2.165	2.113	97,60
3. Tuzlanski	78.249	78.031	99,72	47.958	47.760	99,59
4. Zeničko - dobojski	57.447	57.042	99,30	33.736	33.324	98,78
5. Bosansko - podrinski	3.381	3.360	99,38	1.944	1.933	99,43
6. Srednjobosanski	34.845	34.740	99,70	18.437	18.267	99,08
7. Hercegovačko - neretvanski	32.008	32.090	100,26	17.450	17.357	99,47
8. Zapadnohercegovački	10.973	10.865	99,02	6.141	6.064	98,75
9. Kanton Sarajevo	63.296	64.036	101,17	39.341	39.735	101,00
10. Kanton 10	6.522	6.396	98,07	3.521	3.419	97,10



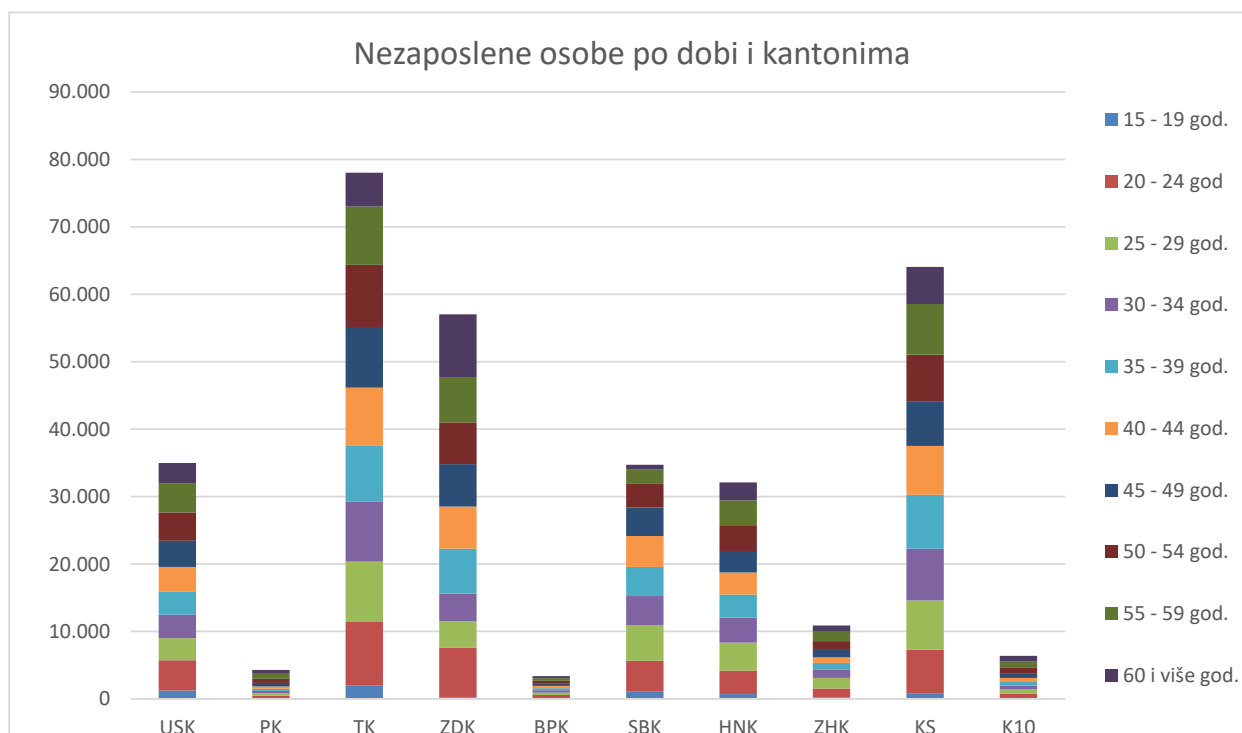
REGISTROVANA NEZAPOSLENOST

Po dobi, kantonima i spolu
REGISTRED UNEMPLOYMENT
By age, cantons and sex

Tabela Va - Table Va

Maj/Svibanj 2020 - May 2020

Godine starosti Age	UKUPNO TOTAL	KANTONI CANTONS									
	ŽENE WOMEN	USK	PK	TK	ZDK	BPK	SBK	HNK	ZHK	KS	K10
15 - 19 god.	6.516	1.229	40	1.986	209	86	1.075	708	242	838	103
	3.066	590	15	1.009	134	39	521	281	83	360	34
20 - 24 god.	38.842	4.500	450	9.511	7.389	486	4.583	3.511	1.287	6.474	651
	21.101	2.622	228	5.786	4.078	231	2.256	1.638	638	3.321	303
25 - 29 god.	35.760	3.300	373	8.870	3.922	374	5.262	4.121	1.595	7.268	675
	21.941	2.079	204	5.986	2.520	214	2.908	2.300	963	4.383	384
30 - 34 god.	34.603	3.483	319	8.871	4.086	335	4.333	3.706	1.258	7.680	532
	22.759	2.213	177	6.204	2.710	200	3.123	2.139	744	4.942	307
35 - 39 god.	36.348	3.432	300	8.378	6.670	328	4.312	3.403	964	8.019	542
	23.446	2.158	176	5.748	4.481	212	2.708	1.954	590	5.094	325
40 - 44 god.	35.647	3.610	355	8.535	6.259	312	4.610	3.281	835	7.245	605
	22.084	2.127	218	5.699	3.993	188	2.564	1.798	491	4.655	351
45 - 49 god.	35.718	3.885	524	8.997	6.267	341	4.200	3.217	1.062	6.519	706
	21.273	2.189	265	5.749	3.673	208	2.089	1.807	617	4.262	414
50 - 54 god.	37.081	4.192	643	9.190	6.210	413	3.512	3.713	1.322	7.014	872
	20.874	2.240	319	5.392	3.611	240	1.237	2.063	738	4.524	510
55 - 59 god.	36.569	4.285	711	8.671	6.735	417	2.175	3.765	1.390	7.501	919
	18.901	2.003	291	4.284	3.694	226	671	1.930	750	4.629	423
60 i više god.	28.731	3.065	559	5.022	9.295	268	678	2.665	910	5.478	791
	13.999	1.251	220	1.903	4.430	175	190	1.447	450	3.565	368
UKUPNO TOTAL	325.816	34.982	4.274	78.031	57.042	3.360	34.740	32.090	10.865	64.036	6.396
	189.445	19.473	2.113	47.760	33.324	1.933	18.267	17.357	6.064	39.735	3.419



REGISTROVANA NEZAPOSLENOST

Po dobi, stepenu obrazovanja i spolu

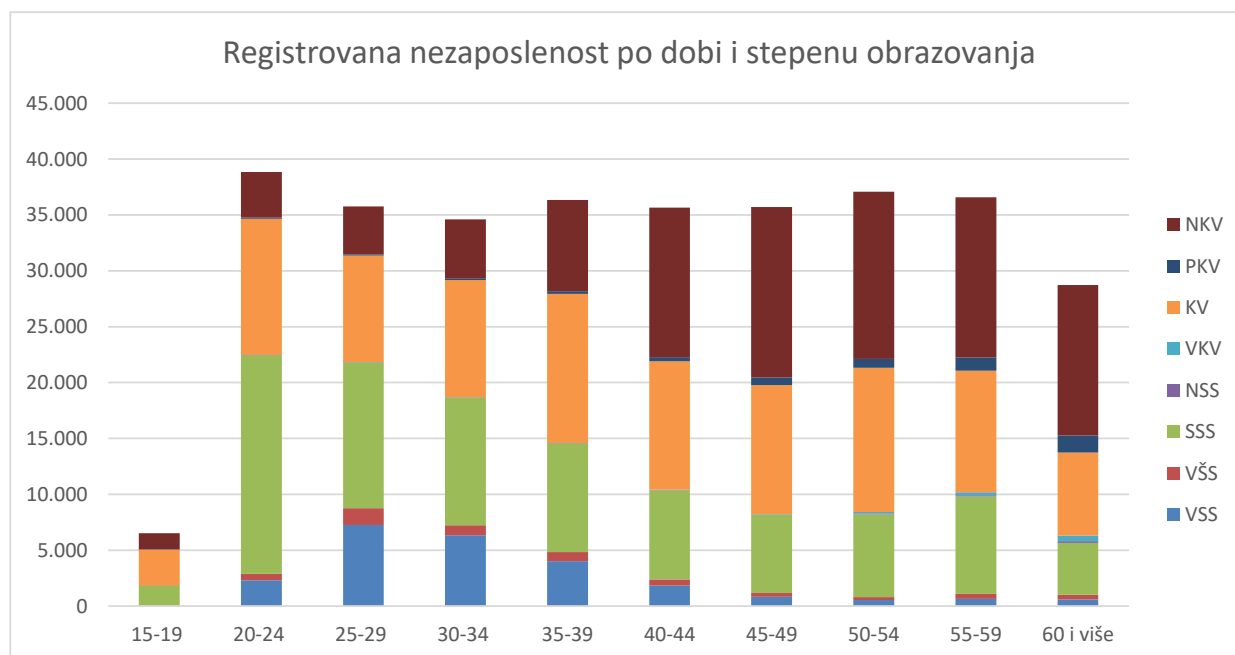
REGISTRED UNEMPLOYMENT

By cantons, qualification and sex

Tabela Vb - Table Vb

Maj/Svibanj 2020 - May 2020

Godine starosti Age	UKUPNO TOTAL	STEPEN STRUCNOG OBRAZOVANJA QUALIFICATION							
	ZENE WOMEN	VSS	VŠS	SSS	NSS	VKV	KV	PKV	NKV
15 - 19 god.	6.516	0	1	1.837	3	2	3.212	16	1.445
	3.066	0	1	976	2	1	1.207	5	874
20 - 24 god	38.842	2.312	577	19.540	10	25	12.189	99	4.090
	21.101	1.657	403	10.968	4	11	5.494	35	2.528
25 - 29 god.	35.760	7.256	1.507	13.038	6	23	9.530	113	4.288
	21.941	5.224	1.012	7.931	2	11	5.070	56	2.634
30 - 34 god.	34.603	6.346	884	11.448	4	16	10.486	163	5.256
	22.759	4.747	547	7.687	3	9	5.989	79	3.697
35 - 39 god.	36.348	4.014	813	9.737	3	28	13.341	227	8.185
	23.446	2.945	545	6.569	2	11	7.779	124	5.471
40 - 44 god.	35.647	1.833	546	7.997	18	38	11.462	381	13.372
	22.084	1.211	386	5.441	18	10	6.016	210	8.792
45 - 49 god.	35.718	828	355	6.995	33	36	11.520	677	15.274
	21.273	484	241	5.056	32	8	5.777	377	9.298
50 - 54 god.	37.081	538	278	7.387	80	135	12.903	783	14.978
	20.874	310	188	5.119	76	24	6.183	372	8.602
55 - 59 god.	36.569	643	458	8.714	106	271	10.881	1.170	14.326
	18.901	331	252	5.793	103	40	3.883	499	8.000
60 i više god.	28.731	593	426	4.639	162	485	7.436	1.531	13.459
	13.999	218	212	2.872	156	67	2.279	597	7.598
UKUPNO TOTAL	325.816	24.363	5.845	91.332	425	1.059	#####	5.160	94.672
	189.445	17.127	3.787	58.412	398	192	49.679	2.356	57.494



REGISTROVANA NEZAPOSLENOST

FBiH po općinama, učešće žena, indeksi

REGISTRED UNEMPLOYMENT

FBiH by canton and municipality, participation of women, indexes

Tabela VI - Table VI

Maj/Svibanj 2020 - May 2020

KANTONI PO OPĆINAMA CANTONS BY MUNICIPALITY	UKUPNO / TOTAL		INDEX	ŽENE / WOMEN		INDEX
	IV 2020	V 2020	<u>V 2020</u> IV 2020	IV 2020	V 2020	<u>V 2020</u> IV 2020
FEDERACIJA BIH - UKUPNO FEDERATION OF BIH - TOTAL	325.989	325.816	99,95	190.162	189.445	99,62

1. UNSKO - SANSKI KANTON						
KANTONI PO OPĆINAMA CANTONS BY MUNICIPALITY	UKUPNO / TOTAL		INDEX	ŽENE / WOMEN		INDEX
	IV 2020	V 2020	<u>V 2020</u> IV 2020	IV 2020	V 2020	<u>V 2020</u> IV 2020
UKUPNO / TOTAL	34.942	34.982	100,11	19.469	19.473	100,02
Bihać	7.434	7.619	102,49	4.236	4.367	103,09
Bosanska Krupa	3.566	3.517	98,63	1.989	1.961	98,59
Bosanski Petrovac	862	840	97,45	455	454	99,78
Bužim	3.359	3.350	99,73	1.979	1.976	99,85
Cazin	8.410	8.364	99,45	4.523	4.464	98,70
Ključ	1.873	1.839	98,18	974	961	98,67
Sanski Most	3.316	3.339	100,69	1.736	1.730	99,65
Velika Kladuša	6.122	6.114	99,87	3.577	3.560	99,52

2. POSAVSKI KANTON						
KANTONI PO OPĆINAMA CANTONS BY MUNICIPALITY	UKUPNO / TOTAL		INDEX	ŽENE / WOMEN		INDEX
	IV 2020	V 2020	<u>V 2020</u> IV 2020	IV 2020	V 2020	<u>V 2020</u> IV 2020
UKUPNO / TOTAL	4.326	4.274	98,80	2.165	2.113	97,60
Domaljevac	301	291	96,68	113	105	92,92
Odžak	1.779	1.756	98,71	1.017	989	97,25
Orašje	2.246	2.227	99,15	1.035	1.019	98,45

3. TUZLANSKI KANTON						
KANTONI PO OPĆINAMA CANTONS BY MUNICIPALITY	UKUPNO / TOTAL		INDEX	ŽENE / WOMEN		INDEX
	IV 2020	V 2020	<u>V 2020</u> IV 2020	IV 2020	V 2020	<u>V 2020</u> IV 2020
UKUPNO / TOTAL	78.249	78.031	99,72	47.958	47.760	99,59
Banovići	4.253	4.205	98,87	3.017	2.980	98,77
Čelić	2.355	2.361	100,25	1.320	1.322	100,15
Doboj - Istok	1.937	1.908	98,50	1.305	1.284	98,39
Gračanica	7.285	7.313	100,38	4.653	4.637	99,66
Gradačac	6.512	6.512	100,00	3.656	3.635	99,43
Kalesija	6.910	6.823	98,74	4.078	4.048	99,26
Kladanj	2.362	2.348	99,41	1.453	1.441	99,17
Lukavac	8.159	8.135	99,71	5.263	5.270	100,13
Sapna	1.995	1.982	99,35	1.216	1.213	99,75
Srebrenik	7.016	6.948	99,03	4.276	4.243	99,23
Teočak	1.286	1.274	99,07	798	792	99,25
Tuzla	17.253	17.134	99,31	10.063	9.984	99,21
Živinice	10.926	11.088	101,48	6.860	6.911	100,74

(nastavak/continuation)

Maj/Svibanj 2020 - May 2020

KANTONI PO OPĆINAMA CANTONS BY MUNICIPALITY	UKUPNO / TOTAL		INDEX	ŽENE / WOMEN		INDEX
	IV 2020	V 2020	V 2020 IV 2020	IV 2020	V 2020	V 2020 IV 2020
	4. ZENICKO - DOBOJSKI KANTON					
UKUPNO / TOTAL	57.447	57.042	99,30	33.736	33.324	98,78
Breza	1.710	1.711	100,06	1.158	1.174	101,38
Doboj -Jug	714	714	100,00	415	413	99,52
Kakanj	6.136	6.109	99,56	3.698	3.656	98,86
Maglaj	3.918	3.918	100,00	2.484	2.459	98,99
Olovo	1.521	1.565	102,89	827	824	99,64
Tešanj	5.842	5.837	99,91	3.165	3.130	98,89
Usora	604	599	99,17	335	325	97,01
Vareš	1.073	1.037	96,64	554	547	98,74
Visoko	6.419	6.492	101,14	3.716	3.774	101,56
Zavidovići	6.101	6.082	99,69	3.331	3.314	99,49
Zenica	19.270	18.876	97,96	11.639	11.315	97,22
Žepče	4.139	4.102	99,11	2.414	2.393	99,13

KANTONI PO OPĆINAMA CANTONS BY MUNICIPALITY	UKUPNO / TOTAL		INDEX	ŽENE / WOMEN		INDEX
	IV 2020	V 2020	V 2020 IV 2020	IV 2020	V 2020	V 2020 IV 2020
	5. BOSANSKO - PODRINJSKI KANTON					
UKUPNO / TOTAL	3.381	3.360	98,35	1.944	1.933	99,29
Foča / Ustikolina	315	313	99,37	180	178	98,89
Goražde	2.934	2.916	99,39	1.693	1.685	99,53
Pale / Prača	132	131	99,24	71	70	98,59

62

KANTONI PO OPĆINAMA CANTONS BY MUNICIPALITY	UKUPNO / TOTAL		INDEX	ŽENE / WOMEN		INDEX
	IV 2020	V 2020	V 2020 IV 2020	IV 2020	V 2020	V 2020 IV 2020
	6. SREDNJOBOSANSKI KANTON					
UKUPNO / TOTAL	34.845	34.740	99,70	18.437	18.267	99,08
Bugojno	4.993	4.943	99,00	2.669	2.633	98,65
Busovača	2.647	2.668	100,79	1.482	1.496	100,94
Dobretići	60	60	100,00	28	28	100,00
Donji Vakuf	2.326	2.336	100,43	1.119	1.120	100,09
Fojnica	1.696	1.728	101,89	974	966	99,18
Gornji Vakuf	2.543	2.488	97,84	1.273	1.237	97,17
Jajce	2.168	2.934	135,33	1.194	1.638	137,19
Kiseljak	2.958	2.122	71,74	1.659	1.158	69,80
Kreševo	568	551	97,01	368	352	95,65
Novi Travnik	3.222	3.229	100,22	1.887	1.885	99,89
Travnik	7.411	7.428	100,23	3.435	3.428	99,80
Vitez	4.253	4.253	100,00	2.349	2.326	99,02

(nastavak/continuation)

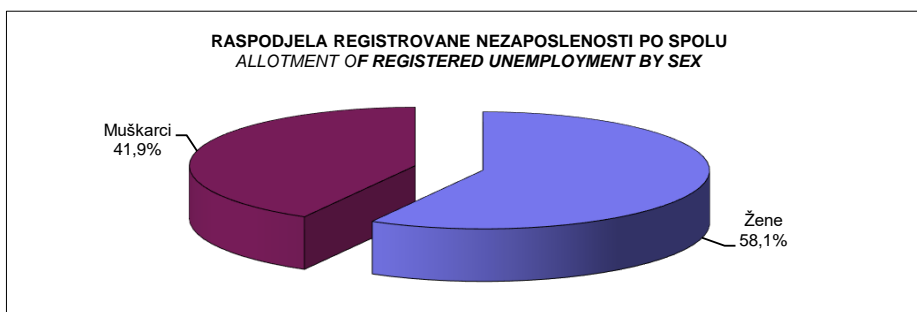
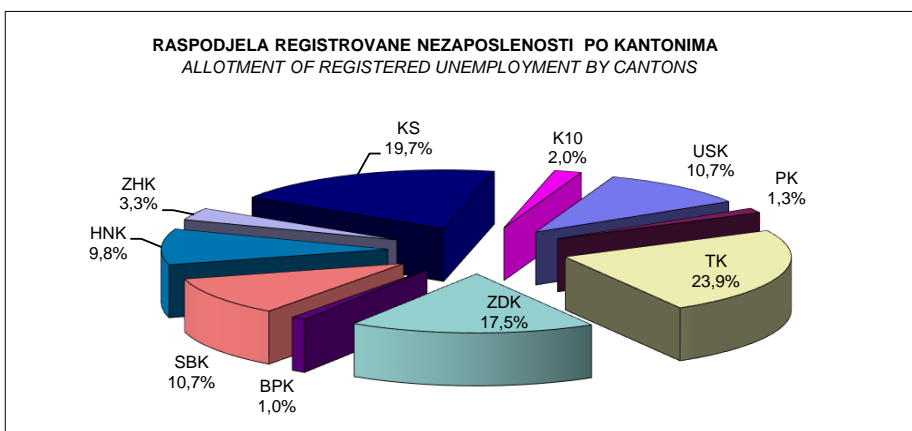
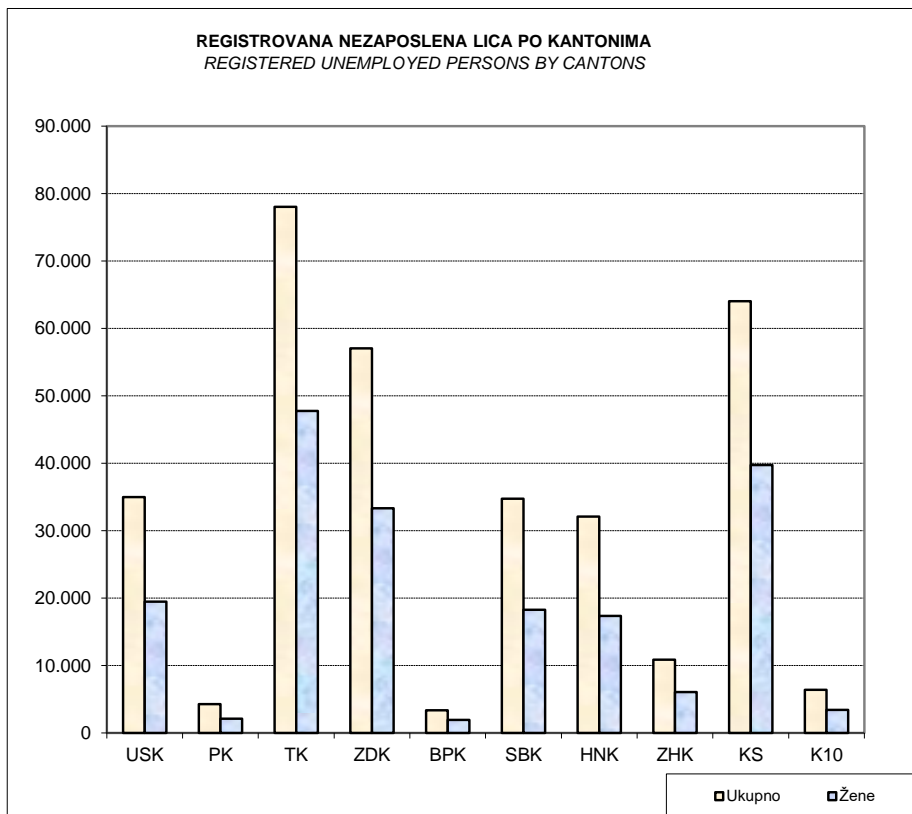
Maj/Svibanj 2020 - May 2020

KANTONI PO OPĆINAMA CANTONS BY MUNICIPALITY	UKUPNO / TOTAL		INDEX	ŽENE / WOMEN		INDEX
	IV 2020	V 2020	V 2020 IV 2020	IV 2020	V 2020	V 2020 IV 2020
	7. HERCEGOVAČKO-NERETVANSKI KANTON					
UKUPNO / TOTAL	32.008	32.090	100,26	17.450	17.357	99,47
Čapljina	3.079	3.114	101,14	1.710	1.731	101,23
Čitluk	2.885	2.918	101,14	1.607	1.625	101,12
Jablanica	2.188	2.124	97,07	1.244	1.202	96,62
Konjic	3.942	3.948	100,15	2.166	2.135	98,57
Mostar	15.734	15.920	101,18	8.540	8.575	100,41
Neum	347	335	96,54	167	162	97,01
Prozor / Rama	1.933	1.833	94,83	1.066	977	91,65
Ravno	38	38	100,00	17	17	100,00
Stolac	1.862	1.860	99,89	933	933	100,00

KANTONI PO OPĆINAMA CANTONS BY MUNICIPALITY	UKUPNO / TOTAL		INDEX	ŽENE / WOMEN		INDEX
	IV 2020	V 2020	V 2020 IV 2020	IV 2020	V 2020	V 2020 IV 2020
	8. ZAPADNOHERCEGOVAČKI KANTON					
UKUPNO / TOTAL	10.973	10.865	99,02	6.141	6.064	98,75
Grude	1.875	1.874	99,95	1.008	998	99,01
Ljubuški	2.757	2.752	99,82	1.481	1.467	99,05
Posušje	2.409	2.374	98,55	1.336	1.319	98,73
Široki Brijeg	3.932	3.865	98,30	2.316	2.280	98,45

KANTONI PO OPĆINAMA CANTONS BY MUNICIPALITY	UKUPNO / TOTAL		INDEX	ŽENE / WOMEN		INDEX
	IV 2020	V 2020	V 2020 IV 2020	IV 2020	V 2020	V 2020 IV 2020
	9. KANTON SARAJEVO					
UKUPNO / TOTAL	63.296	64.036	101,17	39.341	39.735	101,00
Hadžići	4.901	4.897	99,92	3.301	3.290	99,67
Ilidža	10.215	10.627	104,03	6.515	6.774	103,98
Ilijaš	4.865	4.848	99,65	3.136	3.124	99,62
Vogošća	4.874	4.834	99,18	3.180	3.167	99,59
Trnovo	493	482	97,77	305	301	98,69
Grad Sarajevo	37.948	38.348	101,05	22.904	23.079	100,76
Centar	7.223	7.230	100,10	4.199	4.184	99,64
Novi Grad	17.121	17.520	102,33	10.705	10.884	101,67
Novo Sarajevo	7.791	7.749	99,46	4.667	4.652	99,68
Stari Grad	5.813	5.849	100,62	3.333	3.359	100,78

KANTONI PO OPĆINAMA CANTONS BY MUNICIPALITY	UKUPNO / TOTAL		INDEX	ŽENE / WOMEN		INDEX
	IV 2020	V 2020	V 2020 IV 2020	IV 2020	V 2020	V 2020 IV 2020
	10. KANTON 10					
UKUPNO / TOTAL	6.522	6.396	98,07	3.521	3.419	97,10
Drvar	915	901	98,47	464	444	95,69
Glamoč	424	414	97,64	218	209	95,87
Grahovo	235	227	96,60	88	80	90,91
Kupres	318	311	97,80	224	218	97,32
Livno	2.621	2.572	98,13	1.445	1.405	97,23
Tomislavgrad	2.009	1.971	98,11	1.082	1.063	98,24



PREGLED BROJA REGISTROVANIH NEZAPOSLENIH OSOBA PO OPĆINAMA

Po kvalifikacionoj strukturi

REVIEW OF THE REGISTERED UNEMPLOYED PERSONS BY MUNICIPALITIES

By qualification

Tabela VII - Table VII

Maj/Svibanj 2020 - May 2020

KANTONI PO OPĆINAMA CANTONS BY MUNICIPALITY	UKUPNO TOTAL	STEPEN STRUČNOG OBRAZOVANJA / QUALIFICATION							
		VSS	VŠS	SSS	NSS	VKV	KV	PKV	NKV
FEDERACIJA BIH - UKUPNO FEDERATION OF BIH - TOTAL	325.816	24.363	5.845	91.332	425	1.059	102.960	5.160	94.672
ZENE - UKUPNO WOMEN - TOTAL	189.445	17.127	3.787	58.411	398	192	49.680	2.356	57.494

1. UNSKO - SANSKI KANTON

UKUPNO / TOTAL	34.982	1.680	303	7.671	38	87	9.800	1.050	14.353
Bihać	7.619	614	131	2.349	22	23	1.901	329	2.250
Bosanska Krupa	3.517	195	32	834	12	6	894	105	1.439
Bosanski Petrovac	840	27	8	189	0	3	322	13	278
Bužim	3.350	130	24	552	0	1	732	92	1.819
Cazin	8.364	364	59	1.688	2	9	2.547	189	3.506
Ključ	1.839	74	14	381	2	4	667	47	650
Sanski Most	3.339	118	17	730	0	35	1.150	92	1.197
Velika Kladuša	6.114	158	18	948	0	6	1.587	183	3.214
Žene / Women	19.473	1.219	193	4.987	34	9	4.539	322	8.170
Bihać	4.367	440	92	1.482	19	2	864	117	1.351
Bosanska Krupa	1.961	141	23	570	11	0	389	26	801
Bosanski Petrovac	454	16	4	122	0	0	160	9	143
Bužim	1.976	105	17	357	0	0	354	23	1.120
Cazin	4.464	271	30	1.079	2	2	1.145	55	1.880
Ključ	961	46	7	230	2	2	324	9	341
Sanski Most	1.730	84	12	468	0	3	502	28	633
Velika Kladuša	3.560	116	8	679	0	0	801	55	1.901

2. POSAVSKI KANTON

UKUPNO / TOTAL	4.274	129	128	1.051	0	2	1.263	318	1.383
Domaljevac	291	11	13	53	0	0	78	6	130
Odžak	1.756	49	19	487	0	1	612	289	299
Orašje	2.227	69	96	511	0	1	573	23	954
Žene / Women	2.113	74	76	624	0	1	550	187	601
Domaljevac	105	3	5	27	0	0	21	5	44
Odžak	989	29	11	311	0	1	300	171	166
Orašje	1.019	42	60	286	0	0	229	11	391

3. TUZLANSKI KANTON

UKUPNO / TOTAL	78.031	5.293	333	22.188	21	228	23.976	1.042	24.950
Banovići	4.205	402	10	1.317	0	7	1.339	26	1.104
Čelić	2.361	60	2	403	0	0	564	36	1.296
Doboj - Istok	1.908	103	8	416	0	2	713	20	646
Gračanica	7.313	424	34	1.594	0	22	2.871	133	2.235
Gradačac	6.512	335	11	1.633	0	21	1.848	193	2.471
Kalesija	6.823	278	23	1.704	3	4	2.101	43	2.667
Kladanj	2.348	99	20	637	1	1	729	13	848
Lukavac	8.135	580	46	2.862	0	37	2.400	87	2.123
Sapna	1.982	61	1	394	0	1	338	2	1.185
Srebrenik	6.948	396	13	1.661	0	14	2.493	142	2.229
Teočak	1.274	36	0	292	0	2	320	17	607
Žuzla	17.134	1.866	130	5.946	13	89	4.965	218	3.907
Živinice	11.088	653	35	3.329	4	28	3.295	112	3.632

KANTONI PO OPĆINAMA CANTONS BY MUNICIPALITY	UKUPNO TOTAL	STEPEN STRUČNOG OBRAZOVANJA / QUALIFICATION								
		VSS	VŠS	SSS	NSS	VKV	KV	PKV	NKV	
3. TUZLANSKI KANTON										
<i>Žene / Women</i>	47.760	3.832	220	15.267	9	39	12.278	478	15.637	
Banovići	2.980	285	7	1.010	0	0	825	19	834	
Čelić	1.322	37	1	274	0	0	213	22	775	
Doboj - Istok	1.284	76	6	324	0	1	424	8	445	
Gračanica	4.637	313	21	1.166	0	0	1.712	27	1.398	
Gradačac	3.635	251	9	1.159	0	6	824	75	1.311	
Kalesija	4.048	203	18	1.162	2	0	956	14	1.693	
Kladanj	1.441	71	9	422	0	0	344	1	594	
Lukavac	5.270	427	35	2.026	0	4	1.366	55	1.357	
Sapna	1.213	37	1	261	0	0	103	2	809	
Srebrenik	4.243	301	9	1.148	0	2	1.412	47	1.324	
Teočak	792	27	0	210	0	0	142	6	407	
Tuzla	9.984	1.315	79	3.820	5	24	2.311	140	2.290	
Živinice	6.911	489	25	2.285	2	2	1.646	62	2.400	

4. ZENIČKO - DOBOJSKI KANTON										
UKUPNO / TOTAL	57.042	3.408	258	13.918	100	270	20.996	1.463	16.629	
Breza	1.711	133	12	629	0	2	532	34	369	
Doboj -Jug	714	28	1	174	0	3	271	12	225	
Kakanj	6.109	481	31	1.422	0	26	2.345	156	1.648	
Maglaj	3.918	165	10	700	0	13	1.314	118	1.598	
Olovo	1.565	94	4	509	0	2	432	9	515	
Tešanj	5.837	278	22	1.173	7	37	2.256	162	1.902	
Usora	599	16	2	97	0	3	269	12	200	
Vareš	1.037	47	3	298	7	4	376	14	288	
Visoko	6.492	458	36	1.529	0	11	2.595	40	1.823	
Zavidovići	6.082	311	20	1.520	0	17	2.322	124	1.768	
Zenica	18.876	1.253	104	4.949	86	139	6.761	602	4.982	
Žepče	4.102	144	13	918	0	13	1.523	180	1.311	
Žene / Women	33.324	2.353	173	9.214	95	44	10.553	649	10.243	
Breza	1.174	93	9	447	0	0	322	31	272	
Doboj -Jug	413	21	0	127	0	0	132	4	129	
Kakanj	3.656	344	26	949	0	1	1.238	77	1.021	
Maglaj	2.459	108	4	484	0	2	681	55	1.125	
Olovo	824	52	3	265	0	1	190	2	311	
Tešanj	3.130	194	13	772	7	6	1.082	48	1.008	
Usora	325	12	2	59	0	0	127	7	118	
Vareš	547	23	2	180	7	0	141	3	191	
Visoko	3.774	332	24	1.007	0	0	1.366	23	1.022	
Zavidovići	3.314	187	12	959	0	3	1.106	38	1.009	
Zenica	11.315	886	69	3.314	81	30	3.428	271	3.236	
Žepče	2.393	101	9	651	0	1	740	90	801	

5. BOSANSKO - PODRINJSKI KANTON										
UKUPNO / TOTAL	3.360	278	15	969	5	6	987	20	1.080	
Foča / Ustikolina	313	16	0	66	0	0	91	1	139	
Goražde	2.916	259	15	879	4	6	859	18	876	
Pale / Prača	131	3	0	24	1	0	37	1	65	

KANTONI PO OPĆINAMA CANTONS BY MUNICIPALITY	STEPEN STRUČNOG OBRAZOVANJA / QUALIFICATION								
	UKUPNO TOTAL	VSS	VŠS	SSS	NSS	VKV	KV	PKV	NKV
5. BOSANSKO - PODRINJSKI KANTON									
Žene / Women	1.933	198	9	568	3	2	448	16	689
Foča / Ustikolina	178	11	0	40	0	0	40	1	86
Goražde	1.685	185	9	518	3	2	390	15	563
Pale / Prača	70	2	0	10	0	0	18	0	40

6. SREDNJOBOSANSKI KANTON									
UKUPNO / TOTAL	34.740	934	1.439	8.994	0	118	12.209	366	10.680
Bugojno	4.943	178	205	1.174	0	6	1.845	17	1.518
Busovača	2.668	45	84	829	0	11	974	56	669
Dobretići	60	0	0	9	0	0	11	2	38
Donji Vakuf	2.336	89	55	594	0	1	923	8	666
Fojnica	1.728	31	75	486	0	1	518	25	592
Gornji Vakuf	2.488	74	110	558	0	1	986	2	757
Jajce	2.934	63	82	685	0	9	1.065	53	977
Kiseljak	2.122	44	86	605	0	2	856	25	504
Kreševo	551	11	21	177	0	1	198	0	143
Novi Travnik	3.229	68	170	792	0	31	1.089	49	1.030
Travnik	7.428	201	396	1.886	0	21	2.213	76	2.635
Vitez	4.253	130	155	1.199	0	34	1.531	53	1.151
Žene / Women	18.267	621	918	5.565	0	7	5.168	176	5.812
Bugojno	2.633	119	133	726	0	0	825	8	822
Busovača	1.496	29	62	559	0	0	453	18	375
Dobretići	28	0	0	4	0	0	4	2	18
Donji Vakuf	1.120	54	39	345	0	0	391	0	291
Fojnica	966	22	42	293	0	0	203	10	396
Gornji Vakuf	1.237	46	59	346	0	0	420	1	365
Jajce	1.638	33	59	433	0	1	497	32	583
Kiseljak	1.158	34	59	403	0	1	408	12	241
Kreševo	352	8	14	144	0	0	86	0	100
Novi Travnik	1.885	37	105	544	0	1	485	32	681
Travnik	3.428	143	241	1.018	0	1	706	27	1.292
Vitez	2.326	96	105	750	0	3	690	34	648

7. HERCEGOVAČKO-NERETVANSKI KANTON									
UKUPNO / TOTAL	32.090	2.710	1.859	10.360	0	66	10.597	371	6.127
Čapljina	3.114	232	152	1.014	0	12	1.133	55	516
Čitluk	2.918	261	165	1.109	0	4	1.138	7	234
Jablanica	2.124	161	86	643	0	2	740	45	447
Konjic	3.948	174	251	959	0	6	1.222	18	1.318
Mostar	15.920	1.644	1.038	5.553	0	33	4.758	212	2.682
Neum	335	26	17	117	0	1	134	1	39
Prozor / Rama	1.833	87	60	437	0	1	723	17	508
Ravno	38	1	3	11	0	0	15	0	8
Stolac	1.860	124	87	517	0	7	734	16	375

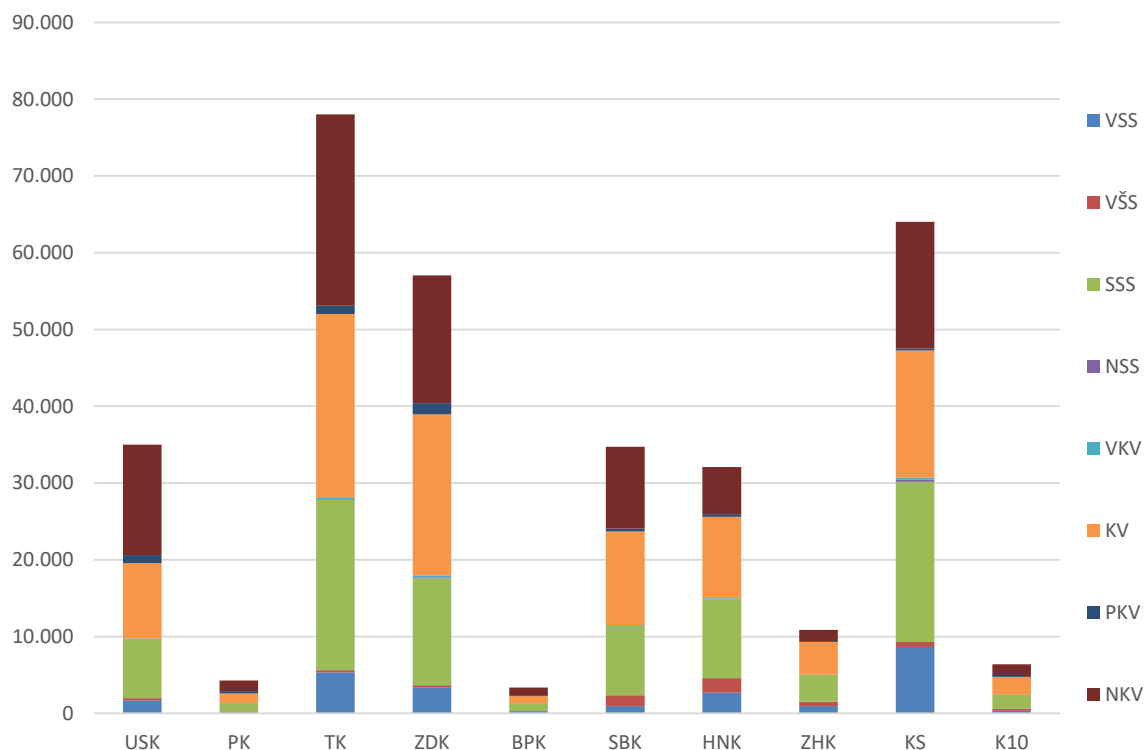
KANTONI PO OPĆINAMA CANTONS BY MUNICIPALITY	STEPEN STRUČNOG OBRAZOVANJA								
	UKUPNO TOTAL	VSS	VŠS	SSS	NSS	VKV	KV	PKV	NKV
7. HERCEGOVAČKO-NERETVANSKI KANTON									
Žene / Women	17.357	1.942	1.206	5.772	0	8	4.725	211	3.493
Čapljina	1.731	155	116	588	0	4	567	32	269
Čitluk	1.625	198	102	627	0	1	563	6	128
Jablanica	1.202	121	53	405	0	0	316	24	283
Konjic	2.135	126	157	542	0	0	561	4	745
Mostar	8.575	1.174	664	3.013	0	2	2.008	125	1.589
Neum	162	18	8	58	0	0	63	1	14
Prozor / Rama	977	60	44	273	0	0	348	9	243
Ravno	17	1	2	5	0	0	6	0	3
Stolac	933	89	60	261	0	1	293	10	219

8. ZAPADNOHERCEGOVAČKI KANTON									
UKUPNO / TOTAL	10.865	928	605	3.482	0	12	4.270	123	1.445
Grude	1.874	149	138	604	0	1	710	26	246
Ljubuški	2.752	246	122	742	0	0	1.168	20	454
Posušje	2.374	164	139	844	0	3	796	36	392
Široki Brijeg	3.865	369	206	1.292	0	8	1.596	41	353
Žene / Women	6.064	641	406	2.100	0	8	2.106	80	723
Grude	998	99	96	350	0	1	323	17	112
Ljubuški	1.467	165	78	447	0	0	570	12	195
Posušje	1.319	114	97	499	0	1	375	22	211
Široki Brijeg	2.280	263	135	804	0	6	838	29	205

9. KANTON SARAJEVO									
UKUPNO / TOTAL	64.036	8.661	638	20.868	261	267	16.567	283	16.491
Hadžići	4.897	295	23	1.289	1	10	1.485	16	1.778
Ilidža	10.627	1.237	100	3.375	56	46	2.836	79	2.898
Ilijaš	4.848	296	9	1.205	14	10	1.408	24	1.882
Vogošća	4.834	511	37	1.590	14	15	1.286	18	1.363
Trnovo	482	37	2	124	1	2	116	0	200
Grad Sarajevo	38.348	6.285	467	13.285	175	184	9.436	146	8.370
Centar	7.230	1.471	123	2.501	31	26	1.490	30	1.558
Novi Grad	17.520	2.399	158	5.804	78	102	4.752	64	4.163
Novo Sarajevo	7.749	1.616	125	2.885	38	31	1.635	34	1.385
Stari Grad	5.849	799	61	2.095	28	25	1.559	18	1.264
Žene / Women	39.735	6.036	434	13.216	257	74	8.218	158	11.342
Hadžići	3.290	229	17	893	1	2	808	10	1.330
Ilidža	6.774	897	69	2.237	55	12	1.448	49	2.007
Ilijaš	3.124	210	4	794	14	2	778	18	1.304
Vogošća	3.167	369	26	1.040	14	1	694	7	1.016
Trnovo	301	27	1	69	1	0	47	0	156
Grad Sarajevo	23.079	4.304	317	8.183	172	57	4.443	74	5.529
Centar	4.184	963	84	1.496	30	6	655	13	937
Novi Grad	10.884	1.713	109	3.706	78	34	2.291	35	2.918
Novo Sarajevo	4.652	1.071	80	1.736	36	10	808	17	894
Stari Grad	3.359	557	44	1.245	28	7	689	9	780

KANTONI PO OPĆINAMA CANTONS BY MUNICIPALITY	STEPEN STRUČNOG OBRAZOVANJA / QUALIFICATION								
	UKUPNO TOTAL	VSS	VŠS	SSS	NSS	VKV	KV	PKV	NKV
10. KANTON 10									
UKUPNO / TOTAL	6.396	342	267	1.831	0	3	2.295	124	1.534
Drvar	901	19	12	285	0	0	376	1	208
Glamoč	414	16	14	139	0	0	119	4	122
Grahovo	227	7	6	60	0	1	74	0	79
Kupres	311	10	24	107	0	0	81	5	84
Livno	2.572	168	136	690	0	1	899	71	607
Tomislavgrad	1.971	122	75	550	0	1	746	43	434
Žene / Women	3.419	211	152	1.098	0	0	1.095	79	784
Drvar	444	10	6	173	0	0	138	1	116
Glamoč	209	8	9	72	0	0	56	4	60
Grahovo	80	3	2	21	0	0	21	0	33
Kupres	218	6	16	88	0	0	53	3	52
Livno	1.405	106	80	415	0	0	449	50	305
Tomislavgrad	1.063	78	39	329	0	0	378	21	218

Kvalifikaciona struktura nezaposlenih lica po kantonima *Qualification of the unemployed persons by canton*



NAJBROJNIJA ZANIMANJA PO STRUČNOJ SPREMI
PROFESSIONS BY LEVEL OF EDUCATION

Tabela VIII - Table VIII

Maj/Svibanj 2020 - May 2020

KANTON	VSS	UKUPNO	ŽENA	VŠS	UKUPNO	ŽENA	SSS	UKUPNO	ŽENA	KV I VKV	UKUPNO	ŽENA
USK	Ekonomista	246	122	Ekonomista	99	42	Ekonom. tehničar	1126	801	Prodavač	2132	1555
	Pravnik	192	94	Inž.tekst.tehnol.	32	13	Maturant gimnazije	957	593	Automehaničar	790	488
	Medicinska sestra	137	56	Učitelj predšk.djece	23	10	Mašinski tehničar	836	507	Krojač	762	473
	Prof.engl.jezika	69	28	Medicinska sestra	19	7	Medicinska sestra	561	355	Kuhar	654	426
	Inž.prehramb.tehnol.	68	27	Inž.drvene tehn.	17	7	Poljoprivr.tehničar	503	263	Bravar	554	329
PK	Ekonomista	24	15	Ekonomista	20	16	Komercijalist	122	73	Prodavač	235	164
	Pravnik	7	4	Informatičar	17	7	Ekonomista	107	87	Bravar	177	1
	Informatičar	7	1	Pravnik	8	6	Poljoprivredni tehničar	97	52	Automehaničar	135	1
	Prof.fizičke i zdrav.kult.	7	1	Inženjer agronomije	7	4	Medicinska sestra	85	62	Frizer	123	105
	Građevin.inženjer	5	0	Socijalni radnik	7	6	Administr.službenik	75	45	Šivač tekstila	79	61
TK	Ekonomista	757	545	Nast.razr.nastave	50	45	Maturant gimnazije	2.389	1.733	Prodavač	4.874	4.526
	Pravnik	686	513	Ekonomista	44	28	Ekonomski tehničar	2.205	1.884	Bravar	1.349	28
	Pedagog	199	181	Pravnik	30	26	Medicinska sestra	2.188	1.588	Automehaničar	1.324	15
	Prof.razr.nastave	195	184	Ekon.službenik	18	11	Mašinski tehničar	2.074	826	Kuhar	1.249	926
	Socijalni radnik	176	155	Socijalni radnik	11	9	Poljoprivr.tehničar	941	792	Frizer	1.238	1.199
ZDK	Pravnik	507	378	Ekonomista	83	57	Ekonomski tehničar	2533	2069	Prodavač	3362	2966
	Ekonomista	461	316	Pravnik	36	28	Maturant gimnazije	1966	1399	Frizer	2037	1942
	Mašinski inženjer	160	58	Učitelj predšk.djece	15	14	Mašinski tehničar	1100	469	Bravar	1289	49
	Prof.engl.jezika	123	99	Mašinski inženjer	12	3	Medicinska sestra	960	746	Kuhar	1127	895
	Prof.bosan.jezika	108	96	Građevin.inženjer	10	8	Tekstilni tehničar	450	386	Automehaničar	927	11
BPK	Pravnik	50	40	Nast.predšk.odgoja	4	3	Ekonomski tehničar	140	105	Prodavač	150	132
	Menadžer	27	17	Nast.hist.i geografije	3	3	Mašinski tehničar	130	57	Krojač	121	102
	Inž.mašinstva	26	14	Pravnik	2	1	Poljoprivr.tehničar	120	72	Vozač	67	2
	Ekonomista	15	7	Nast.biolog.i hemije	2	2	Administ.službenik	102	60	Frizer	65	50
	Inž.poljoprivrede	14	9	Građevinski inženjer	2	0	Hemijski tehničar	89	68	Hemičar	64	55
SBK	Ekonomist	151	92	Ekonomist	294	198	Maturant gimnazije	1602	856	Prodavač	2603	1856
	Pravnik	121	71	Pravnik	55	34	Ekonomski tehnič	1727	1287	Konfeksionar	567	485
	Inženjer poljopr	42	23	Razredni učitelj	36	15	Mašinski tehnič	845	422	Stolar	382	62
	Prof.engl.jezika	45	21	Inž. prehram.tehn.	32	8	Elektrotehničar	144	22	Bravar	957	29
	Socijalni radnik	41	20	Saobr.inženjer	35	5	Medicinski tehničar	869	627	Mašinbravar	135	2
HNK	Pravnik	397	303	Ekonomski službenik	232	156	Ekonom.tehničar	1.862	1.303	Prodavač	2.002	1.604
	Ekonomist	249	165	Pravnik	150	98	Maturant gimnazije	1.711	1092	Frizer za žene	940	897
	Prof.engl.jezika	159	131	Učitelj predšk.djece	78	77	Strojarski tehničar	847	265	Kuhar	779	480
	Inženjer agronom	129	80	Građevinski inženjer	57	32	Turistički animator	530	329	Bravar	755	11
	Prof.razr.nastave	93	90	Informatičar	46	17	Elektrotehničar	510	96	Konobar	682	115
ZHK	Dipl. ekonomist	180	124	Ekonomist	164	113	Mat. Gimnazije	691	411	Trgovac	1258	967
	Dipl. pravnik	120	83	Pravnik	48	34	Ekonomski tehničar	908	648	Frizer	343	305
	Prof.hrvat.jezika	44	40	Razr.učitelj	24	21	Stroj. tehničar	301	140	Bravar	319	21
	Prof.engl.jezika	45	35	Učitelj predš.djece	30	30	Elektrotehničar	185	40	Metalotokar	311	43
	Pedagog	46	44	Prvostupnik fizioter.	22	18	Tehn.cestovn.prometa	100	42	Automehaničar	282	1
KS	dipl.ekonomista	1.299	866	ekonomista	201	128	maturant gimnazije	3.599	2.425	prodavač	3.262	2.730
	dipl.pravnik	989	724	pravnik	100	79	ekonomski tehničar	2.253	1.854	frizer-vlasuljar	1038	962
	politolog	366	222	nast.predšk.vaspit.	45	44	mašinski tehničar	1.785	653	vozač motor.vozila	936	21
	socijalni radnik	347	316	građevinski inženjer	32	13	tekstilni tehničar	754	612	automehaničar	830	3
	novinar	303	247	nast.razr.nastave	26	24	medicinska sestra	691	557	bravar	603	33
K10	ekonomski	54	32	ekonomski	30	21	gimnazija	384	238	prodavač	392	319
	pravni	44	25	pravni	14	10	ekonomski tehničar	199	165	elektromehaničar	215	44
	socijalni radnik	24	20	agronom	10	5	stojarski tehničar	123	48	bravar	169	11
	pedagogija	21	20	inž. tekstil.tehnol.	11	6	ekonomist	122	86	automehaničar	161	1
	mag.primar.obrazov.	17	17	nastavnik predšk.odgoja	4	4	šumarski tehničar	90	24	kemijski laborant	150	138

MATERIJALNA I SOCIJALNA SIGURNOST NEZAPOSLENIH

Korisnici novčane naknade i zdravstvenog osiguranja - učešće žena, indeksi (FBiH po kantonima/županijama)

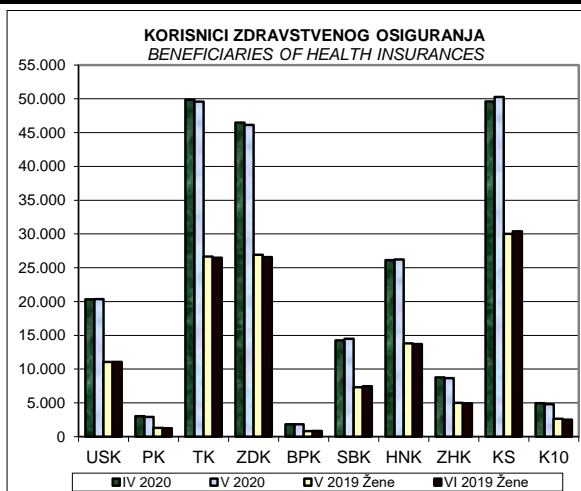
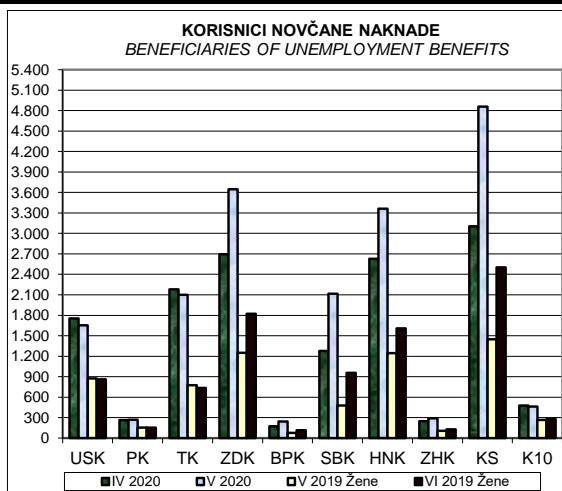
MATERIAL AND SOCIAL SECURITY OF THE UNEMPLOYED

Beneficiaries of unemployment benefits and health insurances - participation of women, indexes (FBiH by canton)

Tabela IX - Table IX

Maj/Svibanj 2020 - May 2020

Korisnici novčane naknade <i>Beneficiaries of unemployment benefits</i>						
KANTONI CANTONS	UKUPNO/Total			ŽENE/Women		
	IV 2020	V 2020	V 2020 IV 2020	IV 2020	V 2020	V 2020 IV 2020
1. Unsko - sanski	1.754	1.653	94,24	873	861	98,63
2. Posavski	264	269	101,89	154	153	99,35
3. Tuzlanski	2.180	2.100	96,33	777	735	94,59
4. Zeničko - dobojski	2.695	3.647	135,32	1.248	1.822	145,99
5. Bosansko - podrinjski	173	243	140,46	78	115	147,44
6. Srednjobosanski	1.277	2.116	165,70	478	956	200,00
7. Hercegovačko-neretvanski	2.628	3.362	127,93	1.247	1.608	128,95
8. Zapadnohercegovački	248	290	116,94	108	128	118,52
9. Kanton Sarajevo	3.104	4.858	156,51	1.449	2.502	172,67
10. Kanton 10	477	462	96,86	268	279	104,10
FEDERACIJA BIH - UKUPNO <i>FEDERATION OF BIH - TOTAL</i>	14.800	19.000	128,38	6.680	9.159	137,11
Korisnici zdravstvenog osiguranja <i>Beneficiaries of health insurances</i>						
KANTONI CANTONS	UKUPNO/Total			ŽENE/Women		
	IV 2020	V 2020	V 2020 IV 2020	IV 2020	V 2020	V 2020 IV 2020
1. Unsko - sanski	20.330	20.360	100,15	11.071	11.066	99,95
2. Posavski	3.032	2.922	96,37	1.306	1.253	95,94
3. Tuzlanski	49.875	49.589	99,43	26.675	26.487	99,30
4. Zeničko - dobojski	46.488	46.143	99,26	26.906	26.582	98,80
5. Bosansko - podrinjski	1.836	1.831	99,73	831	847	101,93
6. Srednjobosanski	14.251	14.490	101,68	7.310	7.467	102,15
7. Hercegovačko-neretvanski	26.131	26.228	100,37	13.784	13.705	99,43
8. Zapadnohercegovački	8.774	8.661	98,71	5.005	4.931	98,52
9. Kanton Sarajevo	49.621	50.282	101,33	30.019	30.398	101,26
10. Kanton 10	4.956	4.801	96,87	2.643	2.518	95,27
FEDERACIJA BIH - UKUPNO <i>FEDERATION OF BIH - TOTAL</i>	225.294	225.307	100,01	125.550	125.254	99,76

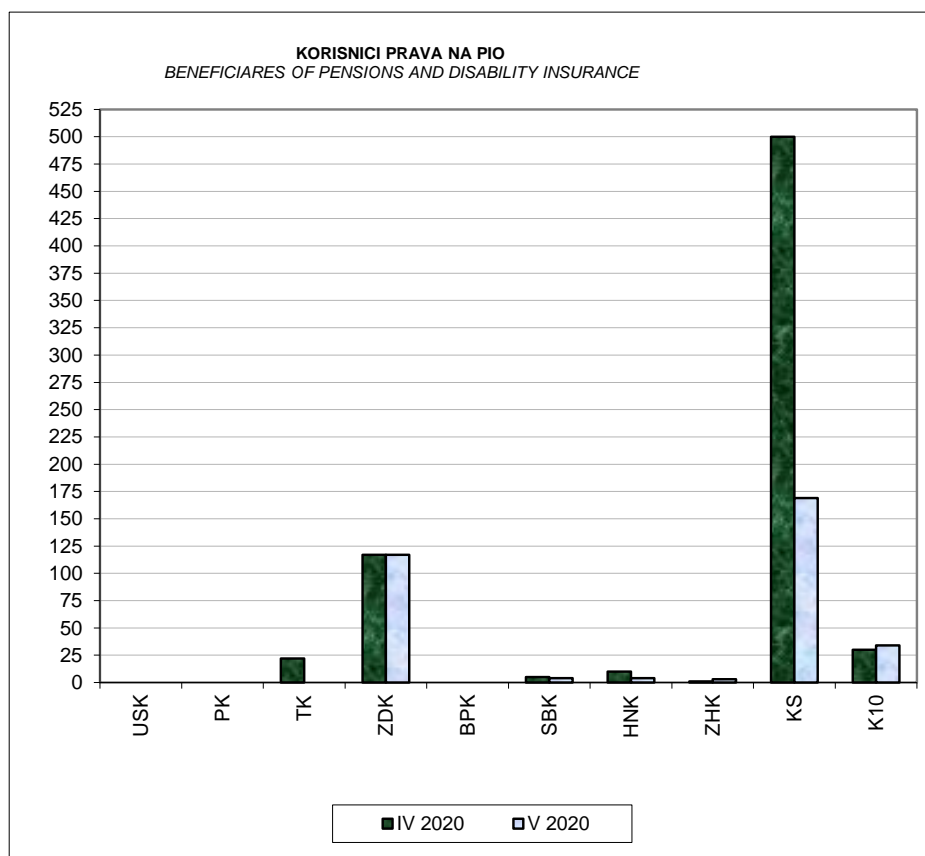


KORISNICI PRAVA NA PIO
BENEFICIARIES OF PENSIONS AND DISABILITY INSURANCE

Tabela X - Table X

Maj/Svibanj 2020 - May 2020

KANTONI CANTONS	Korisnici prava na PIO PIO beneficiaries		
	IV 2020	V 2020	V 2020 IV 2020
FEDERACIJA BiH - UKUPNO <i>FEDERATION OF BiH - TOTAL</i>	685	331	48,32
1. Unsko - sanski	0	0	
2. Posavski	0	0	
3. Tuzlanski	22	0	0,00
4. Zeničko - dobojski	117	117	100,00
5. Bosansko - podrinski	0	0	
6. Srednjobosanski	5	4	80,00
7. Hercegovačko-neretvanski	10	4	40,00
8. Zapadnohercegovački	1	3	300,00
9. Kanton Sarajevo	500	169	33,80
10. Kanton 10	30	34	113,33

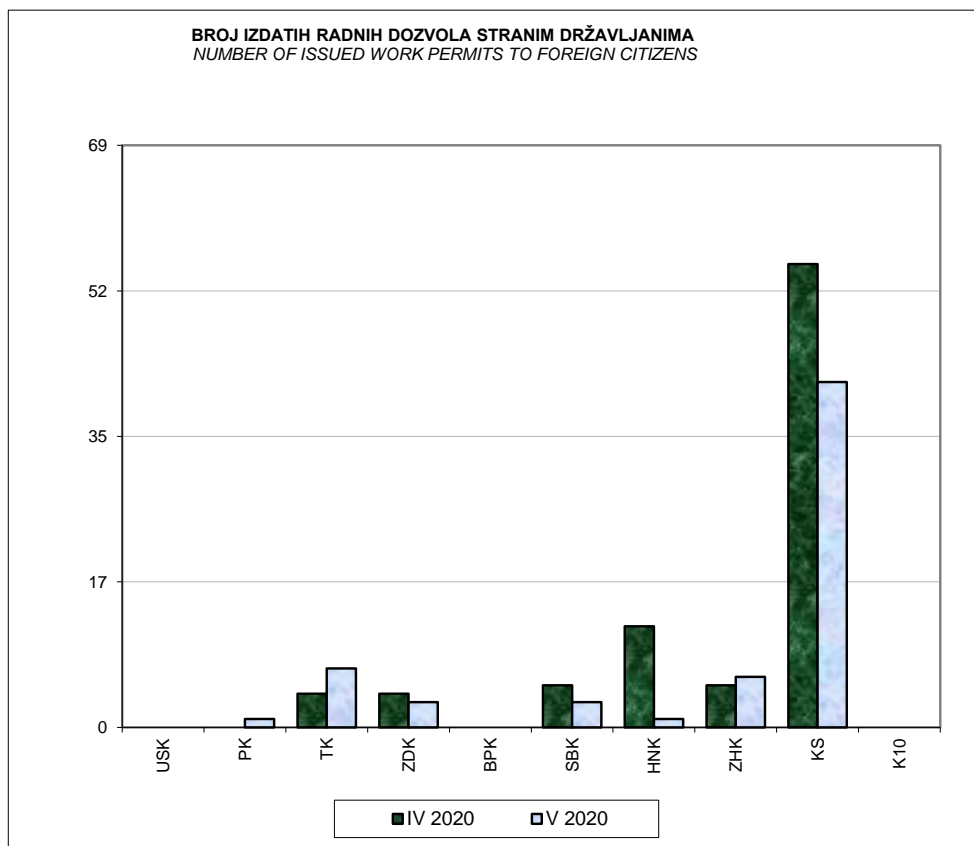


ZAPOSLENI STRANI DRŽAVLJANI
EMPLOYED FOREIGN CITIZENS

Tabela XI - Table XI

Maj/Svibanj 2020 - May 2020

KANTONI CANTONS	Broj izdatih radnih dozvola stranim državljanima Number of issued work permits to foreign citizens		
	IV 2020	V 2020	V 2020 IV 2020
FEDERACIJA BiH - UKUPNO <i>FEDERATION OF BiH - TOTAL</i>	85	62	72,94
1. Unsko - sanski	0	0	
2. Posavski	0	1	
3. Tuzlanski	4	7	175,00
4. Zeničko - dobojski	4	3	75,00
5. Bosansko - podrinjski	0	0	
6. Srednjobosanski	5	3	60,00
7. Hercegovačko-neretvanski	12	1	8,33
8. Zapadnohercegovački	5	6	120,00
9. Kanton Sarajevo	55	41	74,55
10. Kanton 10	0	0	



IZVOR PODATAKA I METODOLOŠKA OBJAŠNENJA

Izvori podataka koji se koriste u izradi Statističkog pregleda su podaci koje vode službe za zapošljavanje u Federaciji Bosne i Hercegovine.

Podaci se prikupljaju i obrađuju mjesečno i publikuju oko 20. u mjesecu za prethodni mjesec.

OBJAŠNENJE ZNAKOVA I POJMOVA

1. NEZAPOSLENE OSOBE su osobe bez zaposlenja, sposobne za rad, starosne dobi od 15 do 65 godina evidentirane u biroima za zapošljavanje.
2. OSOBE KOJE PRVI PUT TRAŽE ZAPOSLENJE su evidentirane osobe u biroima koje ranije nisu bile u radnom odnosu.
3. NEZAPOSLENE OSOBE ZBOG PRESTANKA RADA ORGANIZACIJA I POSLODAVACA su evidentirane osobe u biroima za zapošljavanje, a ostale su bez posla zbog prestanka rada organizacija i poslodavaca.
4. KORISNICI NOVČANE NAKNADE su nezaposlene osobe evidentirane u općinskim biroima koja su prema odredbama Zakona ostvarila ovo pravo.
5. NOVOPRIJAVLJENE OSOBE KOJE PRVI PUT TRAŽE ZAPOSLENJE su osobe koje se općinskim biroima prijavljuju prvi put radi zaposlenja u tekućem mjesecu.
6. ZAPOSLENI SA EVIDENCIJE SLUŽBI ZA ZAPOSŁJAVANJE su osobe koje su se zaposlile u zemlji i inostranstvu tokom izvještajnog mjeseca a bile su evidentirane u službama.
7. POTREBE ZA RADNICIMA predstavljaju broj traženih radnika i pripravnika za nepopunjena i novootvorena radna mjesta koja organizacije i poslodavci prijavljuju biroima u toku izvještajnog mjeseca.
8. REALIZOVANE PRIJAVE O POTREBAMA ZA RADNICIMA predstavljaju broj zaposlenih radnika i pripravnika prema izvještaju o zasnivanju radnog odnosa, koji poslodavci dostavljaju biroima tokom izvještajnog mjeseca.

ZNAKOVI

–	nema pojave
...	ne raspolaže se podacima
,	podatak manji od 0,5 date jedinice mjere
*	ispravljen podatak
1/	napomena ispod teksta ili tabele
Ø	prosjeak
()	procijenjen podatak

SKRAĆENICE

NKV	nekvalifikovani radnik	VKV	visokokvalifikovani radnik
PKV	polukvalifikovani radnik	SSS	srednja stručna sprema
NSS	niža stručna sprema	VŠS	viša školska sprema
KV	kvalifikovani radnik	VSS	visoka stručna sprema

SKD standardna klasifikacija djelatnosti

01. USK	Unsko - sanski kanton	06. SBK	Srednjobosanski kanton
02. PK	Posavski kanton	07. HNK	Hercegovačko - neretvanski kanton
03. TK	Tuzlanski kanton	08. ZHK	Zapadnohercegovački kanton
04. ZDK	Zeničko - dobojski kanton	09. KS	Kanton Sarajevo
05. BPK	Bosansko - podrinjski kanton	10. K10	Kanton 10

DATA SOURCES AND METHODOLOGICAL EXPLANATIONS

Data sources used for the Monthly Statistics Bulletin are data of the FBiH Employment Services.

Data are collected and analysed on a monthly basis and published around the 20th of the month for the previous month.

EXPLANATION OF SYMBOLS AND TERMS

1. UNEMPLOYED PERSONS are persons without employment, capable of working, aged 15 to 65, registered at the Municipal Employment Bureaus as seekers of employment.
2. PERSONS SEEKING EMPLOYMENT FOR THE FIRST TIME are yet to be employed persons registered at the Municipal Employment Bureau.
3. UNEMPLOYED PERSONS DUE TO THE DISSOLUTION OF ORGANISATIONS AND EMPLOYERS are unemployed persons registered at the Municipal Employment Bureau who have lost their jobs because of the dissolution of organisations and employers
4. USERS OF UNEMPLOYMENT BENEFITS are unemployed persons registered at the Municipal Employment Bureaus who have realised unemployment benefit, according to the regulations of the Law on Employment.
5. NEWLY REGISTRATED PERSONS WHO ARE SEEKING EMPLOYMENT FOR THE FIRST TIME are unemployed persons registered for the first time at the Municipal Employment Bureau in the current month.
6. EMPLOYED PERSONS FROM THE REGISTER OF THE EMPLOYMENT SERVICE are persons who have become employed either in FBiH or abroad during the reporting month, and who have been registered at the Employment Services.
7. VACANCIES represent the number of workers and interns sought for vacant and newly opened jobs about which the employers have informed the Municipal Employment Bureau about during the reporting month.
8. REALISED VACANCIES represent the number of the employed workers and interns according to the report on employment about which the employers have informed the Municipal Employment Bureau during the reporting month-

SYMBOLS

–	no entry
...	data not available
,	value is less than 0.5 of the given measure unit
*	revised data
1/	footnote
Ø	average
()	estimated data

SKRAĆENICE

NKV	unskilled workers	VKV	highly-skilled workers
PKV	semi-skilled workers	SSS	secondary education
NSS	primary education	VŠS	higher expertise
KV	skilled workers	VSS	university education

SKD Standard Classification of Occupations

01. USK	Una - Sana Canton	06. SBK	Central Bosnia Canton
02. PK	Posavina Canton	07. HNK	Herzegovina - Neretva Canton
03. TK	Tuzla Canton	08. ZHK	West Herzegovina Canton
04. ZDK	Zenica - Dobož Canton	09. KS	Sarajevo Canton
05. BPK	Bosnian Podrinje Canton	10. K10	West Bosnia Canton

ADRESE I BROJEVI TELEFONA KANTONALNIH SLUŽBI ZA ZAPOŠLJAVANJE

UNSKO - SANSKI KANTON						
JU SLUŽBA ZA ZAPOŠLJAVANJE UNSKO - SANSKOG KANTONA		Elmedin Đuzel,	Branislava Đurđeva 1	Tel	037/229730	jusluzap@bih.net.ba
				Fax	037/229-756	
1.	Bihac	Hadžić Abid	Branislava Đurđeva 1	Tel/fax	037/229-749	
2.	Bosanska Krupa	Skenderović Razija	511. Slavne brdske brigade bb	Tel/fax	037/881-052	
3.	Bosanski Petrovac	Ferizović Amir	Bosanska bb	Tel/fax	037/476-526	
4.	Bužim	Dervić Džemaludin	505. Viteške brigade bb	Tel/fax	037/410-470	
5.	Cazin	Samardžić Selvir	Cazinske brigade bb	Tel/fax	037/514-049	
6.	Ključ	Hadžić Jasim	Branilaca BiH 127	Tel/fax	037/660-124	
7.	Sanski Most	Mahić Sanel	Deseti oktobar bb	Tel/fax	037/689-368	
8.	Velika Kladuša	Čaušević Amra	Ibrahima Mržljaka 5	Tel/fax	037/775-370	
POSAVSKI KANTON						
SLUŽBA ZA UPOŠLJAVANJE ŽUPANIJE POSAVSKE		Luka Jurić, ravnatelj	Ulica III broj 50 c. 76270 Orašje	Tel	031/712-306	info@szuzp.ba
				Fax	031/712-306	
1.	Orašje	Mišković Mato	Ulica III Br. 50	Tel	031/713-964	biroorasje@szuzp.ba
				Fax	031/712-306	
2.	Domaljevac - Šamac	Klarić Đuro	Svete Ane 45 76233 Domaljevac	Tel	031/791-931	birodomaljevac@szuzp.ba
				Fax	031/791-931	
3.	Odžak	Radić Aida	Omladinska bb 76290 Odžak	Tel	031/761-421	biroodzak@szuzp.ba
				Fax	031/761-421	
TUZLANSKI KANTON						
JU SLUŽBA ZA ZAPOŠLJAVANJE TUZLANSKOG KANTONA		Edina Isaković, direktorica	Bosne srebrene b.b. 75 000 Tuzla	Tel	035/306-462	sluzba@szztk.ba
				Fax	035/228-568	
					035/228-573	
1.	Tuzla	Delić Selma	Bosne srebrene, b.b 75000 Tuzla	Tel/fax	035/367-480	biro.tuzla@szztk.ba
2.	Banovići	Mujčić Halil	119. Muslimanske, 3 75 290 Banovići	Tel	035/367-501	biro.banovici@szztk.ba
				Fax	035/367-502	
					035/367-503	
					035/367-504	
3.	Čelić	Ibrišimović Azra	Alije Izetbegovića 60/2 75 246 Čelić	Tel	035/367-517	biro.celic@szztk.ba
4.	Doboj - Istok	Hasanović Šemsudin	Brijesnica b.b. 74 206 Doboj-Istok	Tel	035/367-505	biro.dobojistok@szztk.ba
5.	Gračanica	Mehinović Sadmira	Ahmet Paše Budimlije 20 B 75 320 Gračanica	Tel	035/367-507	biro.gracanica@szztk.ba
				Fax	035/367-509	
6.	Gradačac	Hrnčić Lejla	I.Kapetanovića b.b. 76 250 Gradačac	Tel	035/367-511	biro.gradacac@szztk.ba
				Fax	035/367-510	
7.	Kalesija	-	Žrtava genocida u Srebrenici bb 75 260 Kalesija	Tel	035/367-489	biro.kalesija@szztk.ba
				Fax	035/367-490	
					035/367-491	
8.	Kladanj	Džaferagić Saida	Kladanjske brigade 1, 75280 Kladanj	Tel	035/367-486	biro.kladanj@szztk.ba
9.	Lukavac	Ejubović Rifat	Redžepa ef. Muminhodžića, br. 4 75 300 Lukavac	Tel	035/367-492	biro.lukavac@szztk.ba
				Fax	035/367-493	
					035/367-494	
10.	Sapna	Muharemović Azem	Žrtava genocida u Srebrenici 75 411 Sapna	Tel	035/367-487	biro.sapna@szztk.ba
11.	Srebrenik	Husejnović Sanela	Srebreničke brigade bb 75 350 Srebrenik	Tel	035/367-461	biro.srebrenik@szztk.ba
12.	Teočak	Husić Senail	Krstac, b.b. 75 414 Teočak	Tel	035/367-488	biro.teocak@szztk.ba
13.	Živinice	Selimović Amir	Oslobodjenja, br. 20	Tel	035/367-495	biro.zivinice@szztk.ba
			75 270 Živinice	Fax	035/367-497	

ZENIČKO – DOBOJSKI KANTON

JU SLUŽBA ZA ZAPOŠLJAVANJE ZENIČKO - DOBOJSKOG KANTONA		Anto Pešić, direktor	Adolfa Goldbergera 6 72 000 Zenica	Centr	032/448-200	info@zdk-szz.ba
				Fax	032/405-173	
1.	Zenica	Saudin Burić	Adolfa Goldbergera 6	Tel	032/448-219	biro.zenica@zdk-szz.ba
				Fax	032/448-288	
2.	Breza	Bašić Fikret	Bogumilska 10	Tel	032/789-390	biro.breza@zdk-szz.ba
				Fax	032/789-391	
3.	Doboj-Jug	Mirsad Šaranović	Matuzići bb	Tel	032/699-130	biro.dobojuj@zdk-szz.ba
				Fax	032/699-131	
4.	Kakanj	Marušić Mahir	Alije Izetbegovića br.15	Tel	032/552-390	biro.kakanj@zdk-szz.ba
				Fax	032/552-391	
5.	Maglaj	Durmić Mirza	Aleja ljljana 14	Tel	032/609-611	biro.maglaj@zdk-szz.ba
				Fax	032/609-610	
6.	Olovo	Hasanspahić Refik	1. Marta b.b	Tel	032/828-310	biro.olovo@zdk-szz.ba
				Fax	032/828-310	
7.	Tešanj	Berberović Muharem	Skendera Kulenovića b.b	Tel	032/656-700	biro.tesanj@zdk-szz.ba
				Fax	032/656-701	
8.	Usora	Dario Krajina	Žabljak bb	Tel	032/891-524	biro.usora@zdk-szz.ba
9.	Vareš	Operta-Svinčicki Jasna	Zvijezda 41	Tel	032/849-260	biro.vares@zdk-szz.ba
10.	Visoko	Čehajić Lamija	Hadžihasanova 23	Tel	032/731-620	biro.visoko@zdk-szz.ba
				Fax	032/731-621	
11.	Zavidovići	Horozović Sabahudin	Alije Izetbegovića blok C	Tel	032/868-511	biro.zavidovici@zdk-szz.ba
				Fax	032/868-510	
12.	Žepče	Šišić Biljana	Prva b.b	Tel	032/888-187	biro.zepce@zdk-szz.ba
				Fax	032/888-186	

BOSANSKO – PODRINJSKI KANTON

JU SLUŽBA ZA ZAPOŠLJAVANJE BOSANSKO - PODRINJSKOG KANTONA		Aida Bezdrob, direktorica	Maršala Tita 13	Tel	038/221-546	szbpk@szbpk.ba
1.	Goražde	Erna Muratspahić	Maršala Tita br. 13	Tel	038/221-546	szbpk@szbpk.ba
2.	Foča - Ustikolina	Edin Hubanić	Magistralni put b.b.	Tel	038/518382	szbpk@szbpk.ba
3.	Pale - Prača	Edin Hubanić	Omladinska b.b.	Tel	038/799446	szbpk@szbpk.ba

SREDNJOBOSANSKI KANTON						
SLUŽBA ZA ZAPOŠLJAVANJE SBK / ŽSB		Željko Lončar, direktor	Konatur bb 72 270 Travnik	Centr Fax	030/518-764 030/501-843	info@szzksbsbk.com.ba
1.	Bugojno	Smajlović Branka	Nugle II - 15	Tel/fax	030/251-235	
2.	Busovača	Akrap Marica	Nikole Šubića Zrinskog bb	Tel/fax	030/732-094	
3.	Dobretići	Idžanović Srećko	Dobretići bb	Tel	030/641-194	
4.	Donji Vakuf	Imširpašić Vasva	Omladinska bb	Tel/fax	030/260-856	
5.	Fojnica	Dedić Bibija	Hadrovići 10	Tel/fax	030/544-401 030/544-402	
6.	Gornji Vakuf - Uskoplje	Filipović Amir	Gradska bb	Tel/fax	030/494-158	
7.	Jajce	Ljubičić Vesna	Zagrebačka bb	Tel/fax	030/654-195	
8.	Kiseljak	Madžar Pero	Bana Josipa Jelačića bb	Tel/fax	030/879-579	
9.	Kreševo	Šimunić Veselinka	Fra Grge Martića 120	Tel/fax	030/806-522	
10.	Novi Travnik	Hajrić Ekrem	Mehmeda Spahe 13	Tel/fax	030/542-626	
11.	Travnik	Hadžiabdić Nermina	Mehmeda Paše Kukavice 13/Tvornička bb Nova Bila	Tel/fax	030/708-873	
12.	Vitez	Krišto Marija	Stjepana Radića bb	Tel/fax	030/712-479	
HERCEGOVAČKO – NERETVANSKI KANTON						
SLUŽBA ZA ZAPOŠLJAVANJE HNK/HNŽ		Vlado Čuljak, direktor	Kralja Tvrtka 19	Tel/fax	036/334-800 036/334-810	vlado.culjak@szzhnz-k.ba
1.	Čapljina	Rajić Nikolina	Ante Starčevića 4	Tel	036/808-135	nikolina.rajic@szzhnz-k.ba
2.	Čitluk	Ostojić Josip	Kralja Tomislava bb	Tel	036/642-630	josip.ostojic@szzhnzk.ba
3.	Jablanica	Muratović Kemal	Trg oslobođenja bb	Tel/fax	036/752-818	kemal.muratovic@szzhnz-k.ba
4.	Konjic	Čatić Emina	IV Muslimanske brigade br.8	Tel	036/726-253	emina.catic@szzhnz-k.ba
5.	Neum	Udženija Ivan	Zagrebačka bb	Tel	036/880-219	nivan.udzenija@szzhnzk.ba
6.	Prozor/Rama	Babić Ivan	Splitska bb	Tel	036/770-102	ican.babic@szzhnz-k.ba
7.	Ravno	Vukić Antica	Ravno bb	Tel	036/891-030	antica.vukic@szzhnz-k.ba
8.	Stolac	Rajić Mirko	Banovinska 4	Tel	036/853-330	mirko.rajic@szzhnz-k.ba
9.	Mostar	Božić Nikola Udovičić Saudina	Kralja Tvrtka 19 Telečeva 3	Tel	036/334-809 036/551-331	nikola.bozic@szzhnz-k.ba saudina.udovcic@szzhnz-k.ba
ZAPADNOHERCEGOVAČKI KANTON						
SLUŽBA ZA ZAPOŠLJAVANJE ŽUPANIJE ZAPADNO-HERCEGOVAČKE		Mario Bušić, direktor	Trg Herceg - Bosne 1	Tel Fax	039/661-396 039/661-397 039/661-398	info@szz-zzh.ba
1.	Grude	Filipović Vitomir	Fra Gabre Grubišića bb	Tel	039/662-171	grude@szz-zzh.ba
2.	Ljubuški	Nižić Zora	Trg kralja Tvrtka bb	Tel	039/830-576	ljubuski@szz-zzh.ba
3.	Posušje	Erceg Ivana	Dalmatinska bb	Tel	039/681-055	posusje@szz-zzh.ba
4.	Široki Brijeg	Ćosić Marijana	Kralja Tomislava 1	Tel	039/704-928	sirokibrijeg@szz-zzh.ba

KANTON SARAJEVO

JU SLUŽBA ZA ZAPOŠLJAVANJE KANTONA SARAJEVO		Nermin Pećanac, direktor	Đoke Mazalića 3 71 000 Sarajevo	Tel	033/251-260	info@szks.ba
				Fax	033/569-100	
					033/204-177	
1.	Hadžići	Adisa Šarić	Hadželi 128	Tel/fax	033/428-620 033/428-621	adisa.saric@szks.ba
2.	Ilidža	Agić-Imamović Džemila	Mala aleja 2	Tel/fax	033/762-670 033/622-356	dzemila.agic- imamovic@szks.ba
3.	Ilijaš	Muvedeta Kadrić	Ivana Franje Jukića 4	Tel/fax	033/400-037 033/403-350	muvedeta.kadric@szks.ba
4.	Vogošća	Avdo Hodžić	Ulica 24. Juna bb	Tel/fax	033/424-080 033/424-081	avdo.hodzic@szks.ba
5.	Trnovo	Đenan Nožić	Trnovo bb	Tel/fax	033/439-046	djenan.nozic@szks.ba
6.	Centar	Faruk Omanović	Mehmeda Spahe do br.12	Tel/fax	033/225-786 033/214-438 033/213-221	faruk.omanovic@szks.ba
7.	Novi Grad	Biber Bajro	Branislava Nušića 170 Dobrinja V	Tel/fax	033/469-812 033/469-813 033/768-035 033/473-224	bajro.biber@szks.ba
8.	Novo Sarajevo	Mulać Amela	Ložionička 5	Tel/fax	033/557-247 033/223-787	amela.mulac@szks.ba
9.	Stari Grad	Karović Sanela	Obala Kulina bana 25	Tel	033/439-046	sanela.karovic@szks.ba

KANTON 10

ŽUPANIJSKI ZAVOD ZA UPOŠLJAVANJE		Anto Omazić, direktor	Kralja Tvrtka 5 80 101 Livno	Tel	034/203-306	
1.	Livno	Vrdoljak Branka	Kralja Tvrtka 1	Tel	034/201-306	zzuplivno@gmail.com
2.	Tomislavgrad	Kozarić Mira	Mijata Tomića 15a	Tel	034/352-114	zzuptomislavgrad@gmail.com
3.	Kupres	Turalija Rajka	Kralja Tvrtka bb	Tel	034/274-271	zzupkupres@gmail.com
4.	Glamoč	Damjanović Vlatka	Nikole Bojinovića	Tel	034/273-084	zzupglamoc@gmail.com
5.	Bosansko Grahovo	Sarić Milena	Kninski put	Tel	034/850-211	zzubosanskograhovo@gmail.com
6.	Drvar	Kordić Kaja	Titova br.40	Tel	034/819-599	zzupdrvar@gmail.com