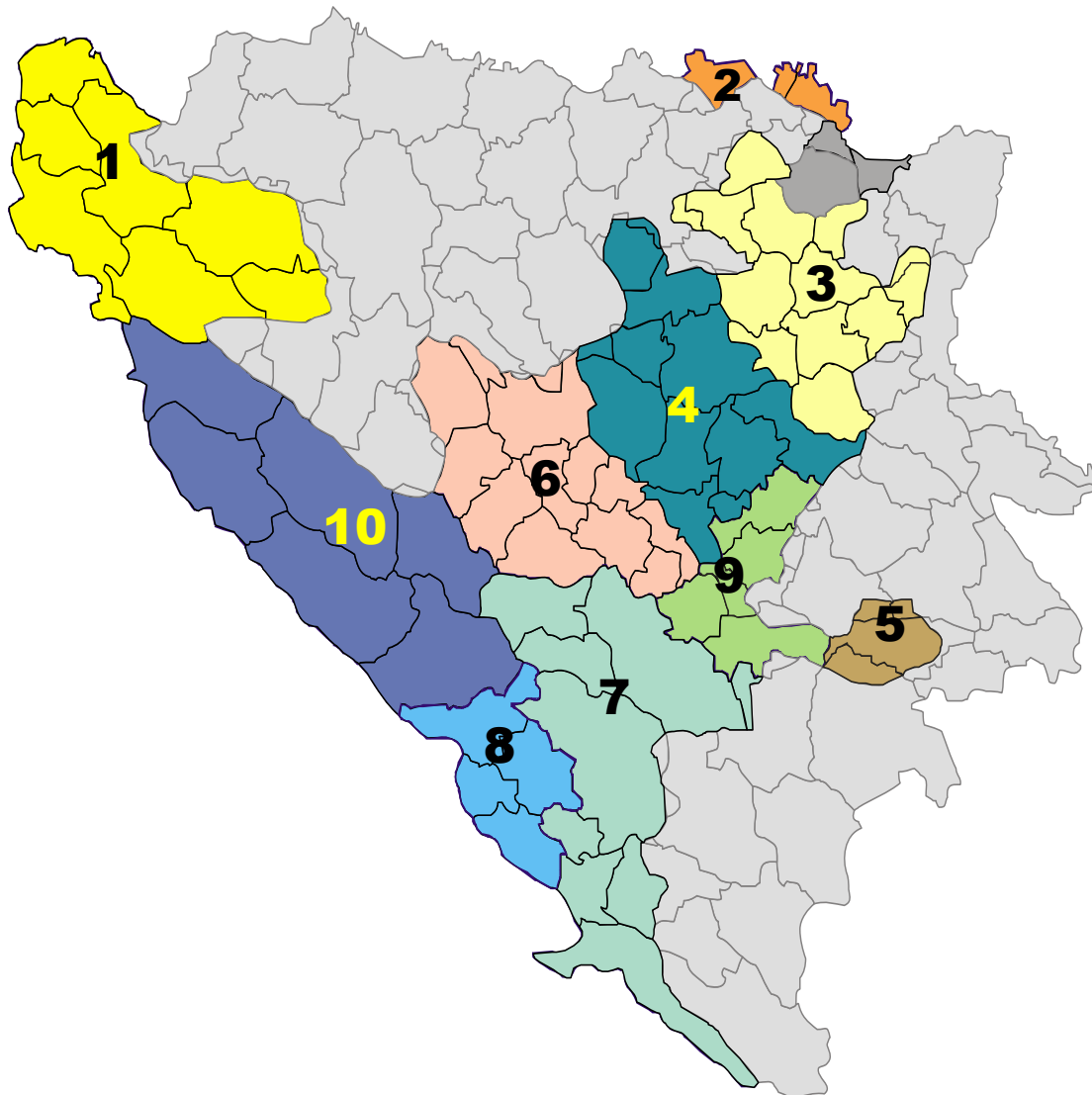




03/20

B I L T E N / B U L L E T I N

STATISTIČKI PREGLED – MART / OŽUJAK 2020.
STATISTICAL REVIEW – MARCH 2020



Sarajevo, april/travanj 2020.
Sarajevo, April 2020

Izdavač
Publisher: **Federalni zavod za zapošljavanje Sarajevo**
Federal Employment Institute Sarajevo
71 000 Sarajevo
Đoke Mazalića 3
Telefon : 033/562-900
Fax : 033/208-257
E-mail : info@fzzz.ba
Web : www.fzzz.ba

Za izdavača: **Ravnateljica** Helena Lončar
For the publisher: Director

Rukovodilac Jedinice za analizu tržišta rada, statistiku, monitoring i evaluaciju Omer Korjenić
Head of the Labour Market Analysis,
Statistics, Monitoring and Evaluation Unit

Priprema: **Stručni saradnik za statistiku** Almir Pinjić
Preparation: Expert Associate for Statistics

Prevod: **Stručni saradnik za odnose s javnošću** Haris Čuljević
Translation: Expert Associate for PR

SADRŽAJ

Table of Contents

Statistički pregled <i>Statistical Review</i>	2
Tabela A <i>(Table A)</i>	4
Prijavljeni na evidenciju nezaposlenih po prestanku radnog odnosa i zaposleni sa evidencije po kantonima – mart/ožujak 2020. <i>Registered unemployed upon termination of employment and registered employed by canton, March 2020</i>	
Tabela B <i>(Table B)</i>	5
Kretanje broja nezaposlenih i zaposlenih – mart/ožujak 2020. <i>Number of the unemployed and employed, March 2020</i>	
Tabela I <i>(Table I)</i>	6
Zaposlenost po područjima – februar/veljača 2020. <i>Employment by sector of activities, February 2020</i>	
Tabela III <i>(Table III)</i>	7
Registrovana nezaposlenost po kvalifikacionoj strukturi, mart/ožujak 2020. <i>Registered unemployment by qualification, March 2020</i>	
Tabela IIIa <i>(Table IIIa)</i>	8
Pregled broja zaposlenih lica sa evidencije <i>Overview of the number of employed persons from the register</i>	
Tabela IV <i>(Table IV)</i>	9
Posredovanje u zapošljavanju - ponuda i potražnja, nezaposlenost po spolnoj strukturi, mart/ožujak 2020. <i>Mediation in employment – offer and demand by gender structure, March 2020</i>	
Tabela IVa <i>(Table IVa)</i>	10
Posredovanje u zapošljavanju – oglasi, upućivanje poslodavcu, realizirana posredovanja, mart/ožujak 2020. <i>Mediation in employment, advertisements, directing to employer, successful mediation, March 2020</i>	
Tabela V <i>(Table V)</i>	11
Registrovana nezaposlenost po kantonima i spolu, mart/ožujak 2020. <i>Registered unemployment by canton and gender, March 2020</i>	
Tabela Va <i>(Table Va)</i>	12
Registrovana nezaposlenost po dobi, spolu i kantonima, mart/ožujak 2020. <i>Registered unemployment by age, gender and canton, March 2020</i>	
Tabela Vb <i>(Table Vb)</i>	13
Registrovana nezaposlenost po dobi, stepenu obrazovanja i spolu, mart/ožujak 2020. <i>Registered unemployment by age, qualification and gender, March 2020</i>	
Tabela VI <i>(Table VI)</i>	14
Registrovana nezaposlenost po općinama i spolu, mart/ožujak 2020. <i>Registered unemployment by municipality and gender, March 2020</i>	
Tabela VII <i>(Table VII)</i>	17
Pregled broja registrovanih nezaposlenih lica po općinama i kvalifikacionoj strukturi, mart/ožujak 2020. <i>Registered unemployment by municipality and qualification, March 2020</i>	
Tabela VIII <i>(Table VIII)</i>	23
Najbrojnija zanimanja po stručnoj spremi, kvalifikacionoj strukturi, mart/ožujak 2020. <i>Professions by qualification, March 2020</i>	
Tabela IX <i>(Table IX)</i>	24
Materijalna i socijalna sigurnost nezaposlenih po kantonima, kvalifikacionoj strukturi, mart/ožujak 2020. <i>Material and social insurance of the unemployed by canton, March 2020</i>	
Tabela X <i>(Table X)</i>	25
Korisnici prava na PIO po kantonima, kvalifikacionoj strukturi, mart/ožujak 2020. <i>Beneficiaries of the pension and disability insurance by canton, qualification structure, March 2020</i>	
Tabela XI <i>(Table XI)</i>	26
Zaposleni strani državljani po kantonima, kvalifikacionoj strukturi, mart/ožujak 2020. <i>Employed foreign citizens by canton, March 2020</i>	
Metodološka objašnjenja / <i>Methodological explanations</i>	27
Adrese i brojevi telefona kantonalnih službi za zapošljavanje <i>Addresses and telephone numbers of the cantonal employment services</i>	29

Molimo korisnike ove publikacije da prilikom korištenja podataka navedu izvor
We kindly ask the users of this publication to state the source when using data from this publication

STATISTIČKI PREGLED

Brisanje sa evidencije nezaposlenih

U martu/ožujku 2020.godine sa evidencija službi za zapošljavanje u Federaciji BiH brisano je 10.053 osoba, od čega je zaposleno 8.091, što je za 615 ili 6,52% više nego u prethodnom mjesecu.

Prijavljivanje na evidenciju nezaposlenih

U martu/ožujku 2020.godine na evidenciju nezaposlenih se prijavilo 8.012 osoba, od čega 6.384 po prestanku radnog odnosa, što je u poređenju sa prethodnim mjesecom manje za 614, odnosno 7,66%.

Zaposlenost

Dana 29.2.2020. godine u Federaciji BiH je bilo 530.463 registrovanih zaposlenih osoba. Broj zaposlenih u odnosu na prosjek iz prošle godine manji je za 1.020, odnosno 0,19%, a u odnosu na prethodni mjesec manji za 791, odnosno 0,15%.

Posredovanje u zapošljavanju

Kantonalne službe za zapošljavanje su u martu/ožujku 2020.godine posredovale u zapošljavanju 4.488 osoba, što je u poređenju sa prethodnim mjesecom više za 1.259.

Nezaposlenost

Dana 31.3.2020 na evidencijama službi za zapošljavanje bilo je registrirano 306.963 osoba, što je u odnosu na prethodni mjesec smanjenje za 2.041, odnosno 0,66%. Udio ženske populacije u broju nezaposlenih iznosi 178.565, odnosno 58,17%. Od ukupnog broja nezaposlenih, 209.688 (68,31%) je stručnih, 97.275 (31,69%) su nestručne osobe, a njih 110.663 (36,05%) prvi put traži zaposlenje. Na evidenciji nezaposlenih bilo je registrirano 73.040 osoba u dobi između 15 i 29 godina.

Kvalifikaciona struktura nezaposlenih

Među zaposlenima najviše je KV (96.882 ili 31,56%) i NKV radnika (91.706 ili 29,88%), potom slijede osobe sa SSS (84.025 ili 27,37%) i VSS (22.214 ili 7,24%), osobe sa PKV (5.145 ili 1,68%), VKV (1.054 ili 0,34%) i osobe sa NSS (424 ili 0,14%).

Nezaposlenost po kantonima/županijama

Najveći broj nezaposlenih registriran je u Tuzlanskom kantonu (73.617 ili 23,98%), potom u Kantonu Sarajevo (58.686 ili 19,12%) i Zeničko-dobojskom kantonu (54.262 ili 17,68%). U Bosansko-podrinjskom kantonu registrovano je (3.245 ili 01,06%) od ukupnog broja osoba.

Radne dozvole

U martu/ožujku 2020. odobreno je stranim državljanima 169 radnih dozvola.

Socijalna sigurnost nezaposlenih

U martu/ožujku 2020.godine na evidencijama službi za zapošljavanje bilo je registrirano 40.579 demobilisanih boraca/branitelja, što u odnosu na prethodni mjesec predstavlja smanjenje za 197, odnosno 0,49%. Udio demobilisanih boraca/branitelja u ukupnom broju nezaposlenih iznosi 13,22%.

U istom mjesecu zabilježeno je 12.500 korisnika novčane naknade, što je u poređenju sa podacima iz prethodnog mjeseca smanjenje za 455.

Pravo na zdravstveno osiguranje u predmetnom mjesecu preko kantonalnih službi za zapošljavanje ostvarilo je 210.212 osoba, što je za 1.437 manje nego u prethodnom mjesecu. Pravo na penzijsko i invalidsko osiguranje koristilo je 686 osobe.

STATISTICAL REVIEW

Number of deleted persons from the register of unemployed persons

The outflow from the register in March 2020 amounted to 10,053 persons. Out of that number 8,091 persons were employed, which represents a increase of 615 or 6.52% in regard to the previous month.

Number of newly registered unemployed persons

The number of new entrants in March 2020 amounted to 8,012 persons. Out of that number 6,384 persons were registered due to dismissal, which represents a decrease of 614 or 7.66% in regard to the previous month.

Employment

At the end of February 2020 in the Federation of Bosnia and Herzegovina there were 530,463 registered employed persons. The employment decreased in regard to the average of 2019 for 1,020 or 0.19%, and compared to the previous month decreased for 791 or 0.15%

Mediation in employment

In March 2020 the Cantonal Employment Services have mediated in employment for 4,488 persons, which compared to the previous month is a increase of 1,259.

Unemployment

At the end of March 2020 in the Federation of Bosnia and Herzegovina were registered 306,963 unemployed persons, and it represents a decrease of 2,041, or 0.66% in regard to the previous month. Out of that number 178,565 (58.17%) are women. Participation of qualified persons in total unemployment was 209,688 or 68.31%, and the participation of unqualified persons 97,275 or 31.69%. There were 110,663 (36.05%) persons seeking employment for the first time. In reported month there were 73,040 young unemployed persons (age between 15

Qualification structure of registered unemployed persons

Qualification structure of registered unemployed persons was: KV (96,882 or 31.56%) and NKV (91,706 or 29.88%), SSS (84,025 or 27.37%) and VSS (22,214 or 7.24%), PKV (5,145 or 1.68%), VKV (1,054 or 0.34%) and NSS (424 or 0.14%). (For translation of abbreviations look at the page 28)

Unemployment, by Cantons

The highest unemployment is registered in Tuzla Canton (73,617 or 23.98%) , Sarajevo Canton (58,686 or 19.12%) and Zenica - Doboje Canton (54,262 or 17.68%). In Bosnian Podrinje Canton were registered (3,245 or 01.06%) unemployed persons in regard to total number.

Work permits

In March 2020 the Federal Employment Institute has issued 169 work permits to foreign citizens.

Social security of unemployed persons

In reported month there were 40,579 demobilized soldiers in the total number of unemployed persons, which is a decrease of 197 or 0.49% in regard to the previous month. Participation of demobilized soldiers in total unemployment was 13.22%.

In accordance with Law of mediation in employment and social insurance of unemployed persons, the unemployment benefit received 12,500, which is less for 455 in regard to the previous month.

In the same period 210,212 persons have used health insurance through the employment services, which is a decrease of 1,437 in regard to previous month. In March 2020,686 persons have received pension and disability insurance.

PRIJAVLJENI NA EVIDENCIJU NEZAPOSLENIH PO PRESTANKU RADNOG ODNOSA
 REGISTERED UNEMPLOYED UPON TERMINATION OF EMPLOYMENT

Tabela A - Table A

Mart/Ožujak 2020 - March 2020

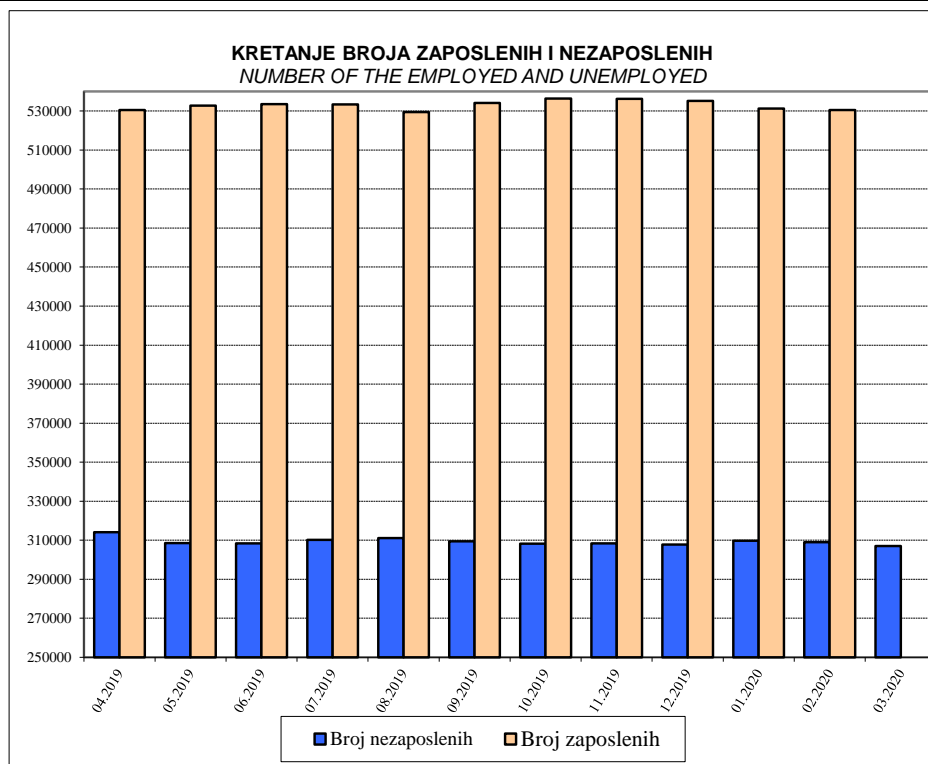
Kanton Canton	Izveštajni period Reporting period	3	4 Ukupno novoprijavljenih osoba na evidenciju nezaposlenih / Number of the newly registered at the unemployment register	5 Broj osoba brisanih iz evidencije / Number of deleted persons from the register	6(7+8+9) Prijavljena evidenciju nezaposlenih po prestanke radnog odnosa / Unemployed registered upon the termination of employment	Razlozi prestanka radnog odnosa / Reasons of employment termination			10 Zaposleno sa evidencije / Employed persons from the register
						7	8	9 Ostalo (prestanak ugovora na odred. vrijeme, sporazumni raskid ugovora, povreda radne obaveze i sl.) / Other (termination of fixed-term contracts, agreed termination of contract, breach of work duties, etc.)	
1	2	3	4	5	6(7+8+9)	7	8	9	10
Unsko-sanski kanton	Ukupno	Od 1. januara / From January	2.863	3.276	1.817	34	518	1.265	1.928
	<i>Total</i>	mart / March	633	1.126	419	4	153	262	806
	Zene / Women	Od 1. januara / From January	1.335	1.545	829	16	196	617	870
		mart / March	310	487	226	1	71	154	320
Posavski kanton	Ukupno	Od 1. januara / From January	338	306	208	0	112	96	196
	<i>Total</i>	mart / March	104	93	67	0	46	21	94
	Zene / Women	Od 1. januara / From January	161	143	103	0	64	39	87
		mart / March	44	40	31	0	25	6	40
Tuzlanski kanton	Ukupno	Od 1. januara / From January	5.739	6.087	3.863	93	1.060	2.710	4.104
	<i>Total</i>	mart / March	1.537	1.784	1.102	25	380	697	1.400
	Zene / Women	Od 1. januara / From January	2.723	2.904	1.832	43	428	1.361	1.992
		august / August	784	798	571	8	190	373	623
Zeničko- dobojski kanton	Ukupno	Od 1. januara / From January	5.811	5.856	4.218	14	998	3.206	4.121
	<i>Total</i>	mart / March	1.655	2.020	1.340	4	428	908	1.652
	Zene / Women	Od 1. januara / From January	2.588	2.691	1.777	5	425	1.347	1.917
		mart / March	765	888	590	4	191	395	716
Bosansko- Podrinjski kanton	Ukupno	Od 1. januara / From January	291	238	215	1	29	185	187
	<i>Total</i>	mart / March	98	104	76	1	16	59	93
	Zene / Women	Od 1. januara / From January	131	117	89	0	9	80	92
		mart / March	40	59	28	0	5	23	53
Srednje bosanski kanton	Ukupno	Od 1. januara / From January	2.730	2.906	1.933	46	693	1.194	2.195
	<i>Total</i>	mart / March	766	1.076	552	18	256	278	917
	Zene / Women	Od 1. januara / From January	1.098	1.224	708	20	271	417	876
		mart / March	333	429	246	7	102	137	356
Hercegovačko- neretvanski kanton	Ukupno	Od 1. januara / From January	2.867	2.655	2.292	68	961	1.263	1.849
	<i>Total</i>	mart / March	671	1.020	578	16	273	289	821
	Zene / Women	Od 1. januara / From January	1.430	1.362	1.116	34	411	671	1.029
		mart / March	372	571	315	10	158	147	486
Zapadno- hercegovački kanton	Ukupno	Od 1. januara / From January	943	936	590	18	265	307	590
	<i>Total</i>	mart / March	228	405	161	4	80	77	294
	Zene / Women	Od 1. januara / From January	453	478	312	10	141	161	317
		mart / March	108	211	82	3	42	37	159
Kanton Sarajevo	Ukupno	Od 1. januara / From January	6.376	6.436	5.729	0	1.790	3.939	5.160
	<i>Total</i>	mart / March	2.200	2.095	2.006	0	751	1.255	1.765
	Zene / Women	Od 1. januara / From January	3.359	3.494	2.977	0	895	2.082	2.862
		mart / March	1.127	1.137	1.015	0	377	638	965
Kanton 10	Ukupno	Od 1. januara / From January	572	735	330	8	92	230	414
	<i>Total</i>	mart / March	120	330	83	1	17	65	249
	Zene / Women	Od 1. januara / From January	258	349	187	4	35	148	206
		mart / March	58	150	40	0	7	33	110
UKUPNO FBiH	Ukupno	Od 1. januara / From January	28.530	29.431	21.195	282	6.518	14.395	20.744
	<i>Total</i>	mart / March	8.012	10.053	6.384	73	2.400	3.911	8.091
	Zene / Women	Od 1. januara / From January	13.536	14.307	9.930	132	2.875	6.923	10.248
		mart / March	3.941	4.770	3.144	33	1.168	1.943	3.828

KRETANJE BROJA ZAPOSLENIH I NEZAPOSLENIH
NUMBER OF THE EMPLOYED AND UNEMPLOYED

Tabela B – Table B

April/Travanj 2019-Mart/Ožujak 2020; April 2019-Mart 2020

Godina <i>Year</i>	Mjesec <i>Month</i>	Broj nezaposlenih <i>Number of the unemployed</i>	Broj zaposlenih ¹ <i>Number of the employed</i>	Ostali bez posla <i>Dismissed persons</i>	Zaposleni sa evidencije <i>Hired persons</i>
2019	April/Travanj April	314.069	530.466	6.275	11.422
2019	Maj/Svibanj May	308.607	532.779	6.147	9.127
2019	Juni/Lipanj June	308.443	533.480	5.503	7.317
2019	Juli/Srpanj July	310.185	533.391	8.224	8.103
2019	Avgust/Kolovoz August	311.150	529.357	7.334	5.664
2019	Septembar/Rujan September	309.493	534.031	7.565	10.420
2019	Oktobar/Listopad October	308.214	536.291	5.358	9.186
2019	Novembar/Studen November	308.433	536.210	6.727	6.353
2019	Decembar/Prosinac December	307.864	535.206	7.082	6.544
2020	Januar/Siječanj January	309.816	531.254	8.939	6.279
2020	Februar/Veljača February	309.004	530.463	5.941	6.374
2020	Mart/Ožujak March	306.963	0	6.384	8.091



¹ Broj zaposlenih je prema podacima Federalnog zavoda za statistiku koji se objavljuju u pravilu 15. u mjesecu. / *The number of the employed is according to the official data of the Federal Office of Statistics which is being published every 15th in the month by default.*

ZAPOSLENOST

Po djelatostima

EMPLOYMENT

By sector of activities

Tabela I ² - Table I

Februar/Veljača 2020 - February 2020

DJELATNOST ³ Sector of activities		Broj zaposlenih / Number of the employed				
		Ø 2019	I 2020	II 2020	INDEX	
					II 2020 Ø 2019	II 2020 I 2020
FEDERACIJA BiH - UKUPNO <i>FEDERATION OF BiH TOTAL</i>		531.483	531.254	530.463	99,8	99,9
A	Poljoprivreda, šumarstvo i ribolov (<i>Agriculture, forestry and fishing</i>)	10.989	10.599	10.597	96,4	100,0
B	Vađenje ruda i kamena (<i>Mining and quarrying</i>)	13.259	12.997	12.952	97,7	99,7
C	Prerađivačka industrija (<i>Manufacturing</i>)	106.385	105.091	104.713	98,4	99,6
D	Proizvodnja i snabdijevanje električnom energijom, plinom, parom i klimatizacija (<i>Electricity, gas, steam and air conditioning supply</i>)	8.724	8.705	8.737	100,1	100,4
E	Snabdijevanje vodom; uklanjanje otpadnih voda, upravljanje otpadom te djelatnosti sanacije okoliša (<i>Water supply, sewerage, waste management and remediation activities</i>)	8.652	8.502	8.481	98,0	99,8
F	Građevinarstvo (<i>Construction</i>)	26.007	25.715	25.783	99,1	100,3
G	Trgovina na veliko i na malo; popravak motornih vozila i motocikala (<i>Wholesale and retail trade; repair of motor vehicles and motorcycles</i>)	98.951	98.728	98.320	99,4	99,6
H	Prijevoz i skladištenje (<i>Transportation and storage</i>)	24.857	24.952	24.864	100,0	99,6
I	Djelatnosti pružanja smještaja te pripreme i usluživanja hrane (hotelijerstvo i ugostiteljstvo) (<i>Hotel and catering industry</i>)	27.414	27.291	26.953	98,3	98,8
J	Informacije i komunikacije (<i>Information and communication</i>)	15.509	16.152	16.049	103,5	99,4
K	Finansijske djelatnosti i djelatnosti osiguranja (<i>Financial and insurance activities</i>)	12.115	12.139	12.124	100,1	99,9
L	Poslovanje nekretninama (<i>Real estate activities</i>)	3.206	3.262	3.252	101,4	99,7
M	Stručne, naučne i tehničke djelatnosti (<i>Professional, scientific and technical activities</i>)	16.593	16.670	16.671	100,5	100,0
N	Administrativne i pomoćne uslužne djelatnosti (<i>Administrative and support service activities</i>)	12.068	12.487	12.543	103,9	100,4
O	Javna uprava i odbrana; obavezno socijalno osiguranje (<i>Public administration and defence; compulsory social security</i>)	48.077	48.269	48.201	100,3	99,9
P	Obrazovanje (<i>Education</i>)	43.436	43.905	44.481	102,4	101,3
Q	Djelatnosti zdravstvene i socijalne zaštite (<i>Human health and social work activities</i>)	34.627	35.075	35.081	101,3	100,0
R	Umjetnost, zabava i rekreacija (<i>Art, entertainment and recreation</i>)	10.087	10.054	10.070	99,8	100,2
S	Ostale uslužne djelatnosti (<i>Other service activities</i>)	10.527	10.661	10.591	100,6	99,3

² Tabela I – Podaci Federalnog zavoda za statistiku / Table I - Data from Federal Office of Statistics

Ukupna zaposlenost na teritoriji FBiH obuhvaća zaposlene u poslovnim subjektima (pravnim osobama), obrtu i slobodnim profesijama, odbrani i policiji. Broj zaposlenih u odbrani/obrani nije razvrstan po kantonima / Total employment in FBiH includes those employed in business entities (legal entities), trades and free-lances, defence and police. Number of employees in defence is not assorted by cantons.

³ Prema KD BiH 2010 / According to KD BiH 2010.

REGISTROVANA NEZAPOSLENOST

Kvalifikaciona struktura

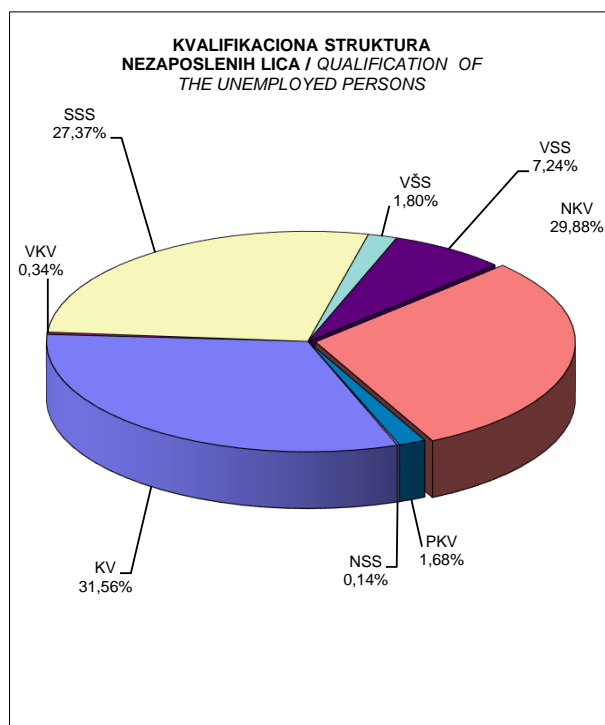
UNEMPLOYMENT

Qualification structure

Tabela III - Table III

Mart/Ožujak 2020 - March 2020

Kvalifikaciona struktura Qualification structure	Nezaposlene osobe Unemployed persons	Nezaposlene osobe koje prvi put traže zaposlenje Unemployed persons seeking an employment for the first time	Novoprijavljene nezaposlene osobe u toku izvještajnog mjeseca Newly registered unemployed seeking an employment in reported month	Nezaposlene osobe brisane iz evidencije u toku izvještajnog mjeseca Unemployed persons deleted from the register during the reporting month
UKUPNO / TOTAL	306.963	110.663	8.012	10.053
Stručna lica / Skilled persons	209.688	66.300	6.649	8.251
KV	96.882	28.784	2.574	3.222
VKV	1.054	60	25	44
SSS	84.025	27.260	2.745	3.137
VŠS	5.513	2.142	177	284
VSS	22.214	8.054	1.128	1.564
Nestručna lica / Unskilled persons	97.275	44.363	1.363	1.802
NKV	91.706	42.873	1.292	1.685
PKV	5.145	1.409	67	110
NSS	424	81	4	7

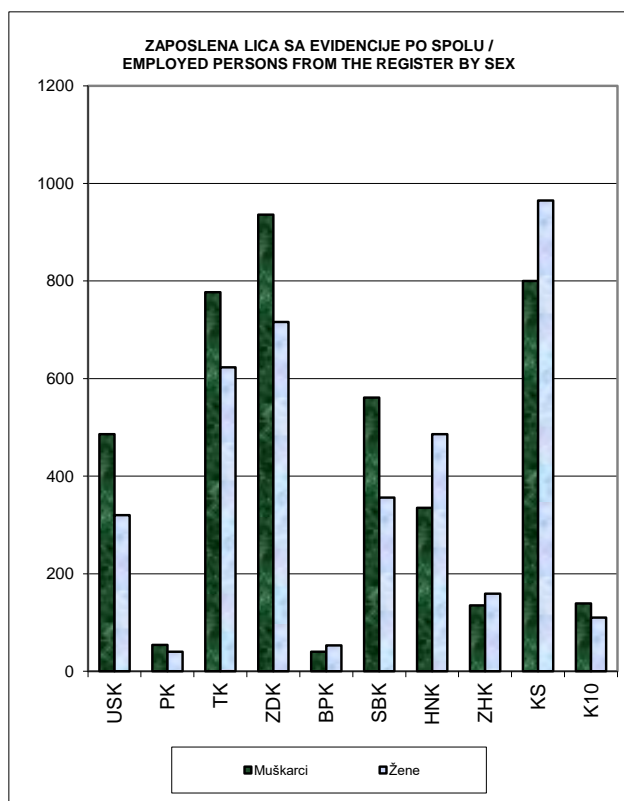
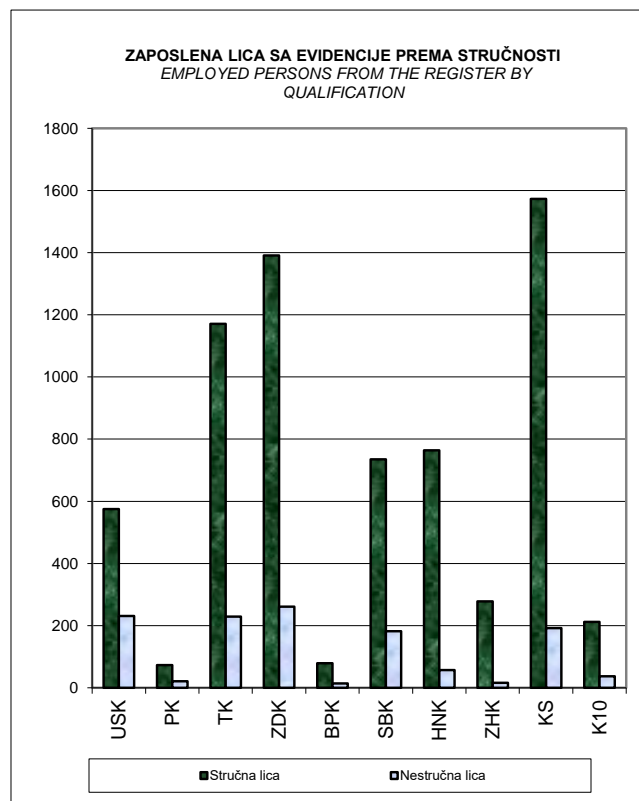


PREGLED BROJA ZAPOSLENIH OSOBA SA EVIDENCIJE
 Po kantonima i kvalifikacionoj strukturi
 OVERVIEW OF THE NUMBER OF EMPLOYED PERSONS FROM THE REGISTER
 By cantons and qualification

Tabela IIIa - Table IIIa

Mart/Ožujak 2020 - March 2020

KANTONI CANTONS	UKUPNO TOTAL	STEPEN STRUČNOG OBRAZOVANJA / QUALIFICATION							
	ZENE WOMEN	VSS	VŠS	SSS	NSS	VKV	KV	PKV	NKV
1. Unsko - sanski	806	83	9	224	0	1	258	26	205
	320	56	5	104	0	0	85	2	68
2. Posavski	94	5	7	30	0	1	30	5	16
	40	1	4	17	0	0	9	3	6
3. Tuzlanski	1.400	202	9	441	0	3	516	16	213
	623	145	5	246	0	0	139	6	82
4. Zeničko - dobojski	1.652	234	9	456	0	10	682	24	237
	716	169	5	226	0	4	218	9	85
5. Bosansko - podrinski	93	15	1	40	0	0	23	0	14
	53	10	1	26	0	0	6	0	10
6. Srednjobosanski	917	45	56	303	0	4	327	1	181
	356	29	35	134	0	1	90	0	67
7. Hercegovačko-neretvanski	821	229	109	234	0	1	191	2	55
	486	167	76	137	0	1	74	2	29
8. Zapadnohercegovački	294	56	19	110	0	0	93	1	15
	159	34	15	59	0	0	39	1	11
9. Kanton Sarajevo	1.765	497	11	667	2	5	393	0	190
	965	345	9	353	2	0	146	0	110
10. Kanton 10	249	21	14	97	0	0	80	1	36
	110	15	7	41	0	0	29	1	17
FEDERACIJA BIH - UKUPNO <i>FEDERATION OF BIH - TOTAL</i>	8.091	1.387	244	2.602	2	25	2.593	76	1.162
	3.828	971	162	1.343	2	6	835	24	485



POSREDOVANJE U ZAPOŠLJAVANJU

Federacija Bosne i Hercegovine - učešće žena, indeksi

MEDIATION IN EMPLOYMENT

Federation of Bosnia and Herzegovina - participation of women, indexes

Tabela IV - Table IV

Mart/Ožujak 2020 - March 2020

Posredovanje u zapošljavanju <i>Mediation in employment</i>	UKUPNO / TOTAL		INDEX	ŽENE / WOMEN		INDEX
	II 2020	III 2020	III 2020 II 2020	II 2020	III 2020	III 2020 II 2020
Ukupna registrovana tražnja / <i>Overall registered demand</i>	2.718	2.021	74,36	998	712	71,34
Od ukupne registrovane tražnje na neodređeno vrijeme / <i>Out of the overall registered demand for a definite period</i>	309	281	90,94	102	94	92,16
Od ukupne registrovane tražnje na određeno vrijeme / <i>Out of the total registered demand for an indefinite period</i>	2.409	1.740	72,23	896	618	68,97
Ukupno zaposleni posredovanjem službe / <i>Total number of the employed persons through the mediation of the Employment Service</i>	3.229	4.488	138,99	1.490	1.916	128,59
Od ukupno zaposlenih posredovanjem na neodređeno vrijeme / <i>Out of the total number of the employed persons through the mediation for an indefinite period</i>	329	487	148,02	124	167	134,68
Od ukupno zaposlenih posredovanjem na određeno vrijeme / <i>Out of the total number of the employed persons through the mediation for a definite period</i>	2.900	4.001	137,97	1.366	1.749	128,04
Ukupno zaposleni sa evidencije / <i>Total number of the employed persons from the register of unemployment</i>	6.374	8.091	126,94	3.165	3.828	120,95
Prekinut radni odnos u izvještajnom periodu / <i>Terminated employment during the reporting period</i>	4.270	4.741	111,03	1.892	2.438	128,86
Ukupno brisan sa evidencije / <i>Overall number of deleted persons from the register</i>	9.438	10.053	106,52	4.574	4.770	104,29
Ukupno prijavljeno na evidenciju / <i>Overall number of registered persons</i>	8.626	8.012	92,88	4.015	3.941	98,16
Prijavljeno na evidenciju zbog prekida radnog odnosa / <i>Registered persons due to termination of employment</i>	5.941	6.384	107,46	2.667	3.144	117,89
Ukupna registrovana nezaposlenost / <i>Overall registered unemployment</i>	309.004	306.963	99,34	179.394	178.565	99,54
Od ukupne registrovane nezaposlenosti prvi put traže zaposlenje / <i>Out of the overall registered unemployment - first time job seekers</i>	112.349	110.663	98,50	76.061	75.110	98,75
Od ukupne registrovane nezaposlenosti iz radnog odnosa / <i>Out of overall registered unemployment - previously employed</i>	196.655	196.300	99,82	103.333	103.455	100,12
Od ukupne regist. nezaposlenosti demobilisani vojni obveznici / <i>Out of the overall registered unemployment - demobilized conscripts</i>	40.776	40.579	99,52	3.186	3.199	100,41
Od ukupne registrovane nezaposlenosti članovi poginulih boraca-šehidi / <i>Out of the overall registered unemployment - families of fallen soldiers</i>	4.133	4.086	98,86	2.452	2.409	98,25
Od ukupne registrovane nezaposlenosti ratni vojni invalidi / <i>Out of the overall registered unemployment - disabled war veterans</i>	3.392	3.376	99,53	78	76	97,44
Od ukupne registrovane nezaposlenosti ostali invalidi / <i>Out of the overall registered unemployment - other disabled persons</i>	4.127	4.129	100,05	1.734	1.727	99,60

POSREDOVANJE U ZAPOŠLJAVANJU
 Oglasi, upućivanje poslodavcu, realiziran posredovanja
MEDIATION IN EMPLOYMENT
Advertisements, directing to employer, successful mediatoon

Tabela IVa - Table IVa

Mart/Ožujak 2020 - March 2020

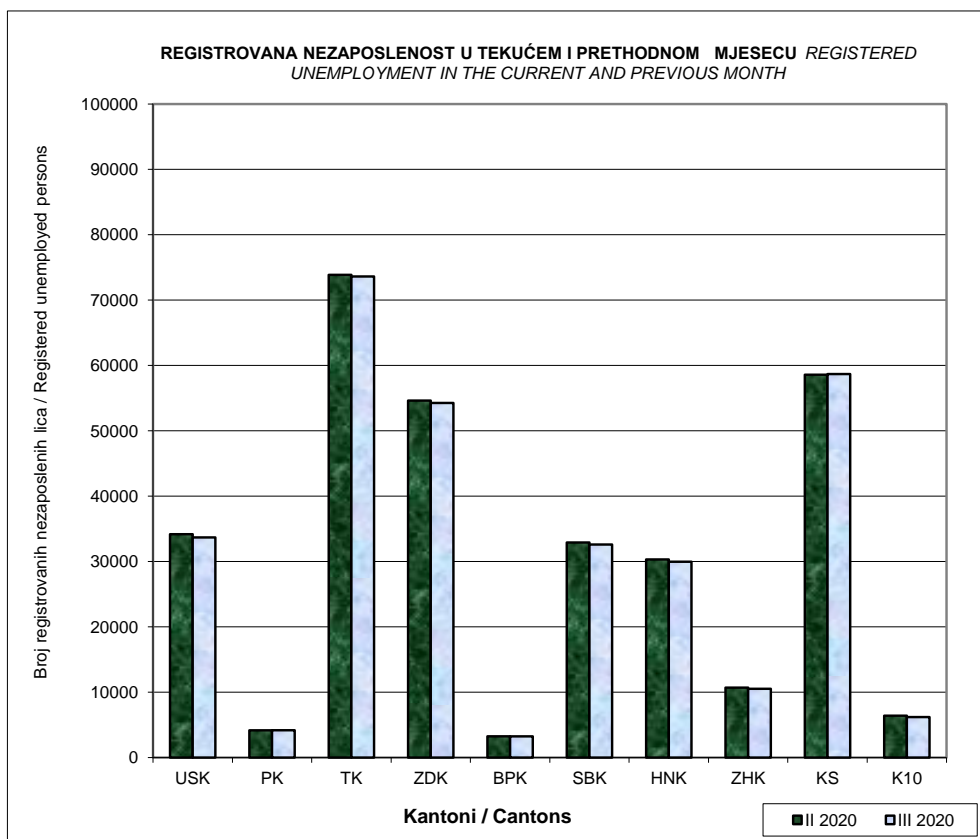
KANTONI CANTONS	Broj radnih mjest oglašanih na osnovu zahtjeva za posredovanj m ili dostavljenih oglasa putem Službe / <i>Number of jobs advertised via demand for mediation or via job advertisements delivered to employment office</i>	Broj radnih mjest objavljenih u oglasima do kajih je Služba došla iz drugih izvora (internet, novine i sl.) / <i>Number of advertised jobs which employment office claimed from different sources (internet, newspaper etc.)</i>	Broj osoba upućenih poslodavcu na osnovu zahtjeva za posredovanjem, objavljenih oglasa putem Službe ili oglasa iz drugih izvora (po spolu) / <i>Number of persons directed to employer via demand for mediation, via published advertisement in employment office or via advertisements from different sources (by gender)</i>		Broj uspješno realiziranih posredovanja na osnovu zahtjeva za posredovanjem, objavljenih oglasa putem Službe ili oglasa iz drugih izvora (po spolu) / <i>Number of successful mediations based on the demand for mediation or advertisements published by employment office or via advertisements from other sources (by gender)</i>	
			M / M	Ž / W	M / M	Ž / W
1. Unsko-sanski	203	67	245	96	134	49
2. Posavski	23	18	19	12	14	6
3. Tuzlanski	344	386	222	127	112	47
4. Zeničko-dobojski	236	111	200	192	344	293
5. Bosansko-podrinjski	9	13	105	158	20	28
6. Srednjobosanski	438	82	186	80	111	55
7. Hercegovačko-neretvanski	70	162	69	28	21	16
8. Zapadnohercegovački	35	7	13	33	0	0
9. Kanton Sarajevo	95	215	185	142	135	115
10. Kanton 10	6	3	5	2	3	1
FEDERACIJA BIH - UKUPNO <i>FEDERATION OF FBiH - TOTAL</i>	1.459	1.064	1.249	870	894	610

REGISTROVANA NEZAPOSLENOST
 FBiH po kantonima, učešće žena, indeksi
REGISTRED UNEMPLOYMENT
 FBiH by canton, participation of women, indexes

Tabela V- Table V

Mart/Ožujak 2020 - March 2020

KANTONI CANTONS	UKUPNO / TOTAL		INDEX	ŽENE / WOMEN		INDEX
	II 2020	III 2020	III 2020 II 2020	II 2020	III 2020	III 2020 II 2020
FEDERACIJA BiH - UKUPNO <i>FEDERATION OF BiH - TOTAL</i>	309.004	306.963	99,34	179.394	178.565	99,54
1. Unsko-sanski	34.178	33.685	98,56	18.862	18.685	99,06
2. Posavski	4.170	4.181	100,26	2.026	2.030	100,20
3. Tuzlanski	73.864	73.617	99,67	45.042	45.028	99,97
4. Zeničko - dobojski	54.627	54.262	99,33	32.043	31.920	99,62
5. Bosansko - podrinjski	3.251	3.245	99,82	1.894	1.875	99,00
6. Srednjobosanski	32.909	32.599	99,06	17.088	16.992	99,44
7. Hercegovačko - neretvanski	30.316	29.967	98,85	16.372	16.173	98,78
8. Zapadnohercegovački	10.701	10.524	98,35	5.950	5.847	98,27
9. Kanton Sarajevo	58.581	58.686	100,18	36.754	36.744	99,97
10. Kanton 10	6.407	6.197	96,72	3.363	3.271	97,26



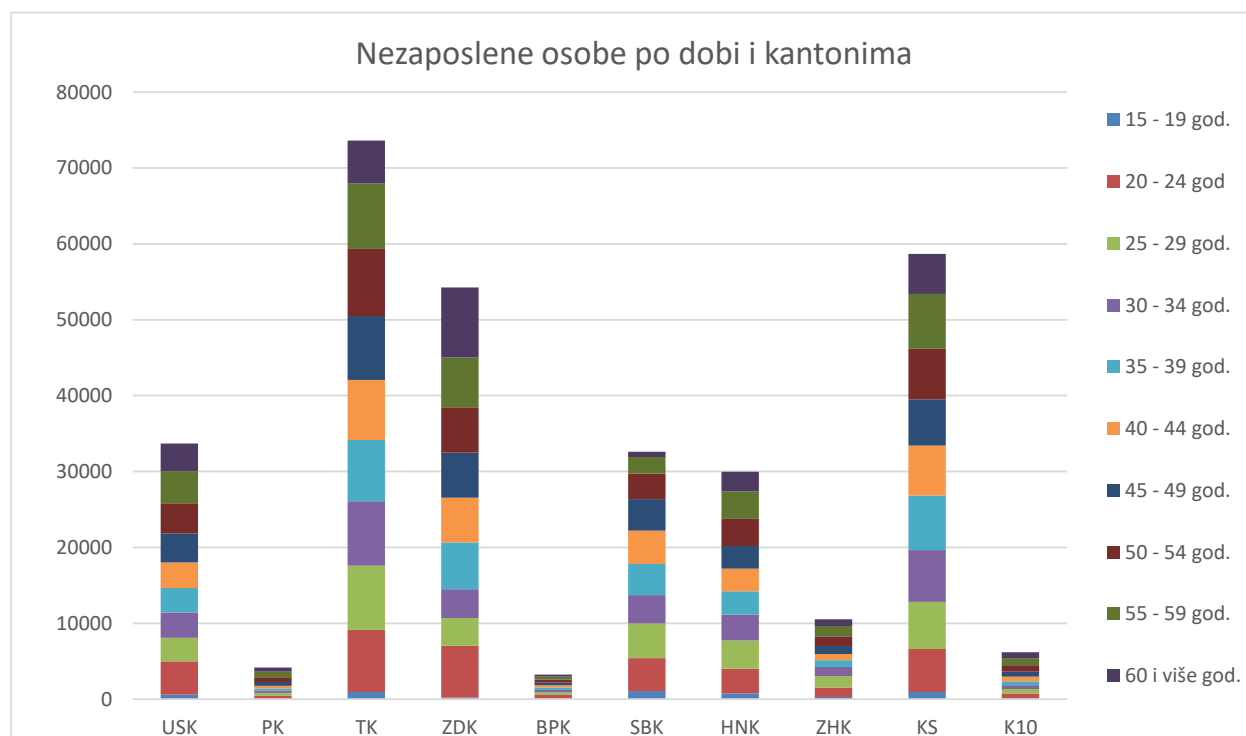
REGISTROVANA NEZAPOSLENOST

Po dobi, kantonima i spolu
REGISTRED UNEMPLOYMENT
By age, cantons and sex

Tabela Va - Table Va

Mart/Ožujak 2020 - March 2020

Godine starosti Age	UKUPNO TOTAL	KANTONI CANTONS									
	ŽENE WOMEN	USK	PK	TK	ZDK	BPK	SBK	HNK	ZHK	KS	K10
15 - 19 god.	5.062	596	40	949	206	93	1.075	766	275	942	120
	2.279	278	15	463	133	40	521	307	94	394	34
20 - 24 god.	35.463	4.397	431	8.176	6.848	479	4.340	3.263	1.235	5.677	617
	19.032	2.507	214	4.986	3.813	232	1.863	1.544	617	2.952	304
25 - 29 god.	32.515	3.101	366	8.456	3.630	342	4.578	3.711	1.537	6.190	604
	20.098	1.930	193	5.641	2.358	186	2.693	2.060	902	3.802	333
30 - 34 god.	31.861	3.323	303	8.498	3.791	320	3.709	3.395	1.204	6.824	494
	21.367	2.125	173	6.127	2.549	194	2.722	1.972	719	4.492	294
35 - 39 god.	33.913	3.228	289	8.073	6.199	301	4.137	3.067	890	7.202	527
	22.123	2.053	170	5.554	4.236	196	2.694	1.769	544	4.594	313
40 - 44 god.	33.170	3.368	342	7.936	5.888	306	4.356	2.997	818	6.574	585
	20.568	1.983	208	5.298	3.799	190	2.379	1.626	488	4.272	325
45 - 49 god.	33.927	3.795	512	8.396	5.927	335	4.162	3.004	1.026	6.091	679
	20.049	2.150	252	5.272	3.492	210	2.026	1.675	601	3.978	393
50 - 54 god.	35.699	4.018	623	8.876	5.996	404	3.383	3.540	1.311	6.696	852
	20.181	2.151	302	5.251	3.515	233	1.233	1.937	731	4.333	495
55 - 59 god.	35.706	4.209	702	8.591	6.522	398	2.181	3.608	1.347	7.214	934
	18.739	2.011	278	4.473	3.609	217	671	1.852	725	4.474	429
60 i više god.	29.647	3.650	573	5.666	9.255	267	678	2.616	881	5.276	785
	14.129	1.497	225	1.963	4.416	177	190	1.431	426	3.453	351
UKUPNO TOTAL	306.963	33.685	4.181	73.617	54.262	3.245	32.599	29.967	10.524	58.686	6.197
	178.565	18.685	2.030	45.028	31.920	1.875	16.992	16.173	5.847	36.744	3.271



REGISTROVANA NEZAPOSLENOST

Po dobi, stepenu obrazovanja i spolu

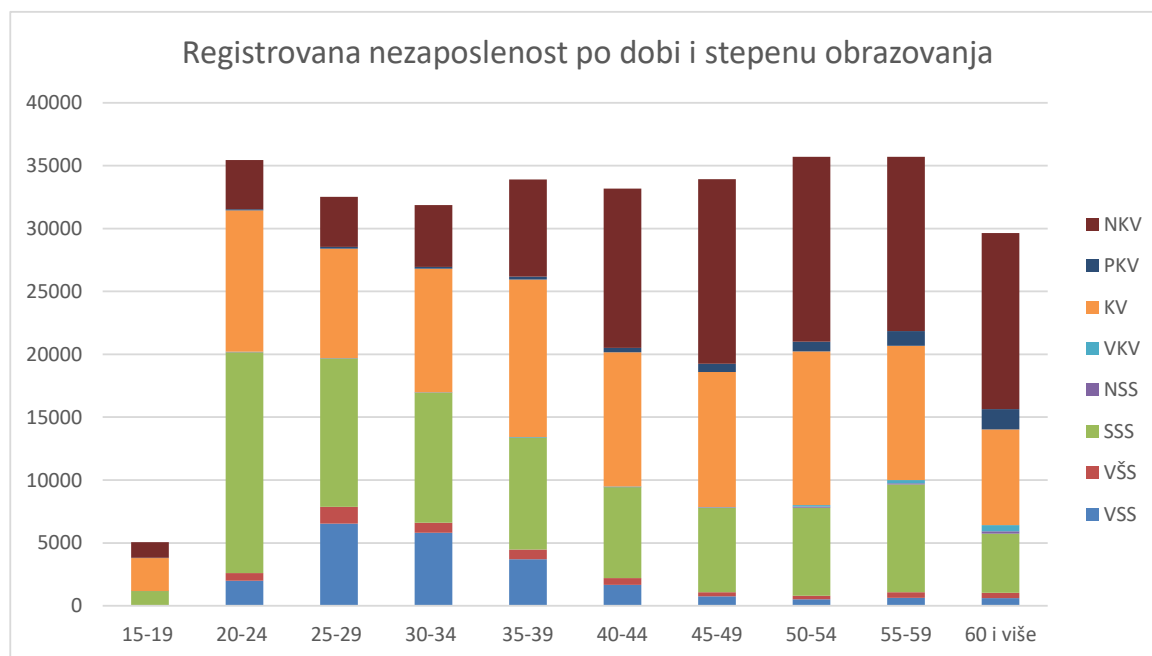
REGISTRED UNEMPLOYMENT

By cantons, qualification and sex

Tabela Vb - Table Vb

Mart/Ožujak 2020 - March 2020

Godine starosti Age	UKUPNO	STEPEN STRUČNOG OBRAZOVANJA							
	TOTAL	QUALIFICATION							
	ZENE WOMEN	VSS	VŠS	SSS	NSS	VKV	KV	PKV	NKV
15 - 19 god.	5.062	0	0	1.163	2	2	2.635	12	1.248
	2.279	0	0	553	1	1	956	5	763
20 - 24 god	35.463	1.991	614	17.560	11	21	11.252	100	3.914
	19.032	1.441	406	9.805	6	11	4.904	36	2.423
25 - 29 god.	32.515	6.526	1.345	11.804	3	21	8.716	120	3.980
	20.098	4.676	864	7.299	0	9	4.626	58	2.566
30 - 34 god.	31.861	5.798	799	10.365	4	19	9.821	155	4.900
	21.367	4.447	547	7.175	3	9	5.740	81	3.365
35 - 39 god.	33.913	3.711	753	8.915	3	27	12.542	218	7.744
	22.123	2.756	496	6.072	2	8	7.505	121	5.163
40 - 44 god.	33.170	1.675	519	7.237	17	39	10.669	361	12.653
	20.568	1.124	366	5.008	17	11	5.517	191	8.334
45 - 49 god.	33.927	761	329	6.689	33	33	10.739	654	14.689
	20.049	431	221	4.779	32	8	5.382	369	8.827
50 - 54 god.	35.699	522	267	7.018	80	128	12.220	760	14.704
	20.181	305	182	4.825	77	24	5.945	358	8.465
55 - 59 god.	35.706	625	451	8.566	106	252	10.682	1.159	13.865
	18.739	323	259	5.748	102	34	3.908	499	7.866
60 i više god.	29.647	605	436	4.708	165	512	7.606	1.606	14.009
	14.129	221	222	2.903	158	69	2.276	615	7.665
UKUPNO TOTAL	306.963	22.214	5.513	84.025	424	1.054	96.882	5.145	91.706
	178.565	15.724	3.563	54.167	398	184	46.759	2.333	55.437



REGISTROVANA NEZAPOSLENOST

FBiH po općinama, učešće žena, indeksi

REGISTRED UNEMPLOYMENT

FBiH by canton and municipality, participation of women, indexes

Tabela VI - Table VI

Mart/Ožujak 2020 - March 2020

KANTONI PO OPĆINAMA CANTONS BY MUNICIPALITY	UKUPNO / TOTAL		INDEX	ŽENE / WOMEN		INDEX
	II 2020	III 2020	III 2020 II 2020	II 2020	III 2020	III 2020 II 2020
FEDERACIJA BIH - UKUPNO FEDERATION OF BIH - TOTAL	309.004	306.963	99,34	179.394	178.565	99,54

1. UNSKO - SANSKI KANTON						
UKUPNO / TOTAL	34.178	33.685	98,56	18.862	18.685	99,06
Bihać	7.333	7.239	98,72	4.168	4.122	98,90
Bosanska Krupa	3.442	3.415	99,22	1.926	1.919	99,64
Bosanski Petrovac	859	838	97,56	444	437	98,42
Bužim	3.343	3.295	98,56	1.947	1.936	99,44
Cazin	8.130	8.054	99,07	4.330	4.294	99,17
Ključ	1.822	1.777	97,53	933	919	98,50
Sanski Most	3.298	3.200	97,03	1.677	1.649	98,33
Velika Kladuša	5.951	5.867	98,59	3.437	3.409	99,19

KANTONI PO OPĆINAMA CANTONS BY MUNICIPALITY	UKUPNO / TOTAL		INDEX	ŽENE / WOMEN		INDEX
	II 2020	III 2020	III 2020 II 2020	II 2020	III 2020	III 2020 II 2020
2. POSAVSKI KANTON	4.170	4.181	100,26	2.026	2.030	100,20
Domaljevac	285	290	101,75	102	102	100,00
Odžak	1.709	1.710	100,06	962	963	100,10
Orašje	2.176	2.181	100,23	962	965	100,31

KANTONI PO OPĆINAMA CANTONS BY MUNICIPALITY	UKUPNO / TOTAL		INDEX	ŽENE / WOMEN		INDEX
	II 2020	III 2020	III 2020 II 2020	II 2020	III 2020	III 2020 II 2020
3. TUZLANSKI KANTON	73.864	73.617	99,67	45.042	45.028	99,97
Banovići	4.094	4.129	100,85	2.903	2.929	100,90
Čelić	2.306	2.264	98,18	1.266	1.250	98,74
Doboj - Istok	1.843	1.813	98,37	1.222	1.216	99,51
Gračanica	6.932	6.819	98,37	4.344	4.306	99,13
Gradačac	6.127	6.096	99,49	3.383	3.374	99,73
Kalesija	6.516	6.521	100,08	3.932	3.938	100,15
Kladanj	2.405	2.446	101,70	1.453	1.472	101,31
Lukavac	7.569	7.528	99,46	4.864	4.862	99,96
Sapna	1.940	1.904	98,14	1.161	1.149	98,97
Srebrenik	6.948	6.898	99,28	4.248	4.248	100,00
Teočak	1.233	1.223	99,19	767	759	98,96
Tuzla	15.834	15.829	99,97	9.223	9.210	99,86
Živinice	10.117	10.147	100,30	6.276	6.315	100,62

KANTONI PO OPĆINAMA CANTONS BY MUNICIPALITY	UKUPNO / TOTAL		INDEX	ŽENE / WOMEN		INDEX
	II 2020	III 2020	III 2020 II 2020	II 2020	III 2020	III 2020 II 2020
	4. ZENICKO - DOBOJSKI KANTON					
UKUPNO / TOTAL	54.627	54.262	99,33	32.043	31.920	99,62
Breza	1.592	1.584	99,50	1.093	1.092	99,91
Doboj -Jug	678	673	99,26	395	387	97,97
Kakanj	5.874	5.865	99,85	3.518	3.528	100,28
Maglaj	3.755	3.738	99,55	2.375	2.373	99,92
Olovo	1.403	1.391	99,14	797	787	98,75
Tešanj	5.572	5.505	98,80	2.987	2.947	98,66
Usora	583	589	101,03	320	327	102,19
Vareš	912	906	99,34	521	511	98,08
Visoko	6.061	6.024	99,39	3.534	3.512	99,38
Zavidovići	5.873	5.779	98,40	3.212	3.155	98,23
Zenica	18.263	18.197	99,64	10.947	10.973	100,24
Žepče	4.061	4.011	98,77	2.344	2.328	99,32

KANTONI PO OPĆINAMA CANTONS BY MUNICIPALITY	UKUPNO / TOTAL		INDEX	ŽENE / WOMEN		INDEX
	II 2020	III 2020	III 2020 II 2020	II 2020	III 2020	III 2020 II 2020
	5. BOSANSKO - PODRINJSKI KANTON					
UKUPNO / TOTAL	3.251	3.245	98,35	1.894	1.875	99,29
Foča / Ustikolina	309	314	101,62	181	182	100,55
Goražde	2.814	2.803	99,61	1.645	1.626	98,84
Pale / Prača	128	128	100,00	68	67	98,53

62

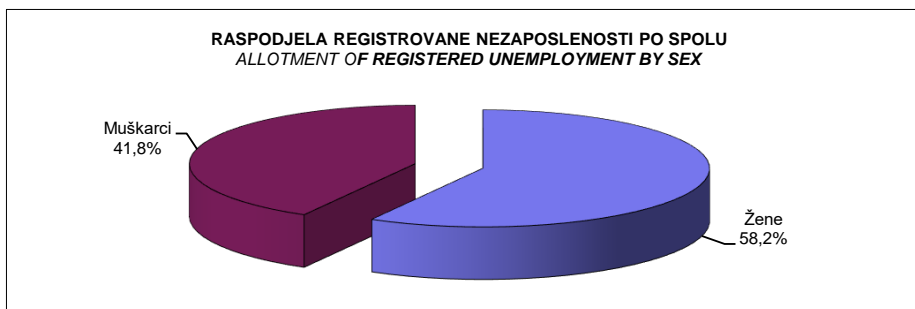
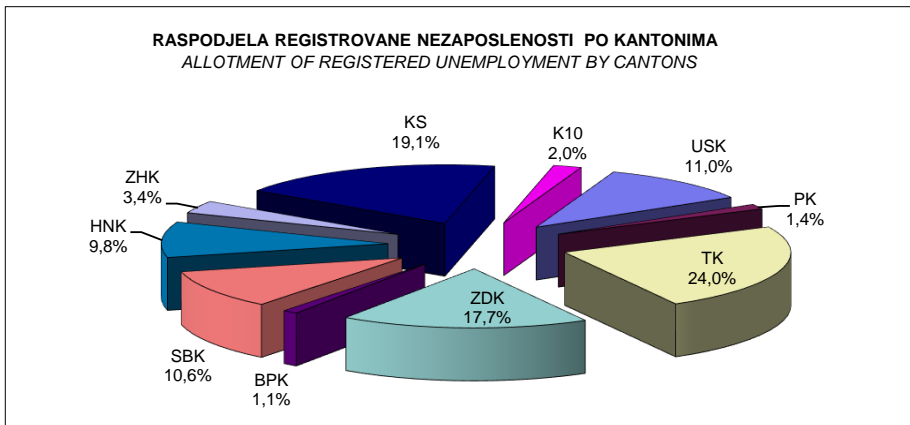
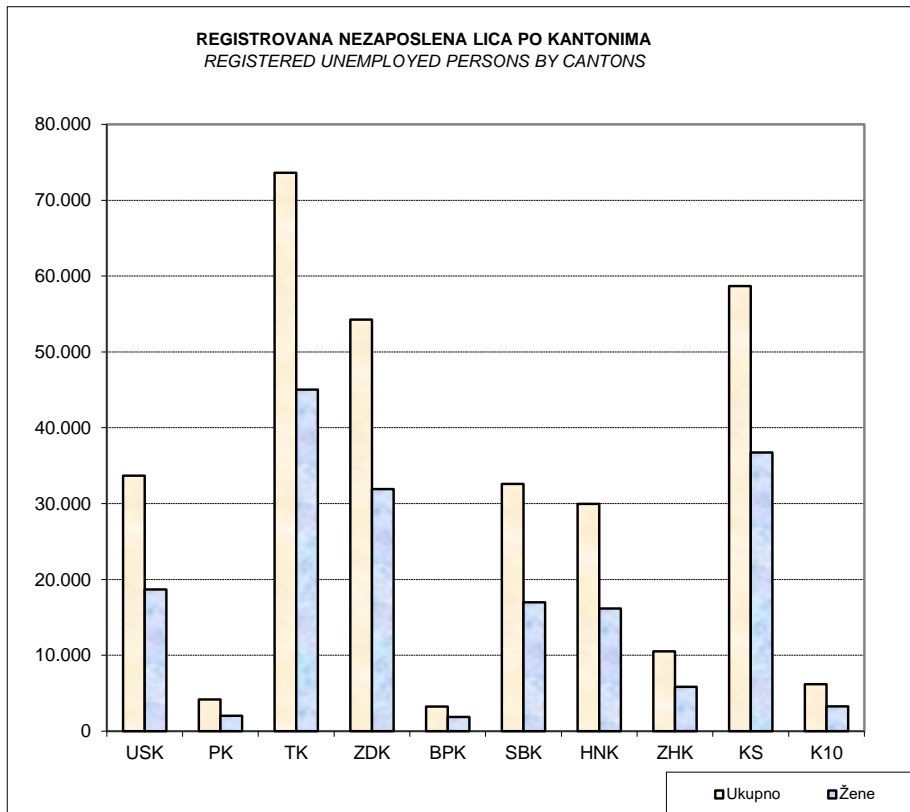
KANTONI PO OPĆINAMA CANTONS BY MUNICIPALITY	UKUPNO / TOTAL		INDEX	ŽENE / WOMEN		INDEX
	II 2020	III 2020	III 2020 II 2020	II 2020	III 2020	III 2020 II 2020
	6. SREDNJOBOSANSKI KANTON					
UKUPNO / TOTAL	32.909	32.599	99,06	17.088	16.992	99,44
Bugojno	4.749	4.675	98,44	2.481	2.458	99,07
Busovača	2.532	2.494	98,50	1.385	1.378	99,49
Dobretići	57	57	100,00	27	27	100,00
Donji Vakuf	2.200	2.196	99,82	1.031	1.042	101,07
Fojnica	1.634	1.589	97,25	924	895	96,86
Gornji Vakuf	2.443	2.467	100,98	1.206	1.216	100,83
Jajce	2.029	2.913	143,57	1.097	1.610	146,76
Kiseljak	2.931	1.979	67,52	1.625	1.086	66,83
Kreševo	546	527	96,52	335	332	99,10
Novi Travnik	2.983	2.954	99,03	1.727	1.724	99,83
Travnik	6.977	6.942	99,50	3.175	3.167	99,75
Vitez	3.828	3.806	99,43	2.075	2.057	99,13

KANTONI PO OPĆINAMA CANTONS BY MUNICIPALITY	UKUPNO / TOTAL		INDEX	ŽENE / WOMEN		INDEX
	II 2020	III 2020	III 2020 II 2020	II 2020	III 2020	III 2020 II 2020
	7. HERCEGOVAČKO-NERETVANSKI KANTON					
UKUPNO / TOTAL	30.316	29.967	98,85	16.372	16.173	98,78
Čapljina	2.948	2.856	96,88	1.639	1.576	96,16
Čitluk	2.682	2.644	98,58	1.510	1.476	97,75
Jablanica	2.027	2.047	100,99	1.133	1.150	101,50
Konjic	3.745	3.684	98,37	2.022	1.996	98,71
Mostar	14.875	14.729	99,02	7.999	7.930	99,14
Neum	350	349	99,71	170	168	98,82
Prozor / Rama	1.830	1.820	99,45	973	959	98,56
Ravno	37	36	97,30	17	17	100,00
Stolac	1.822	1.802	98,90	909	901	99,12

KANTONI PO OPĆINAMA CANTONS BY MUNICIPALITY	UKUPNO / TOTAL		INDEX	ŽENE / WOMEN		INDEX
	II 2020	III 2020	III 2020 II 2020	II 2020	III 2020	III 2020 II 2020
	8. ZAPADNOHERCEGOVAČKI KANTON					
UKUPNO / TOTAL	10.701	10.524	98,35	5.950	5.847	98,27
Grude	1.821	1.811	99,45	965	965	100,00
Ljubuški	2.679	2.600	97,05	1.432	1.385	96,72
Posušje	2.365	2.321	98,14	1.304	1.275	97,78
Široki Brijeg	3.836	3.792	98,85	2.249	2.222	98,80

KANTONI PO OPĆINAMA CANTONS BY MUNICIPALITY	UKUPNO / TOTAL		INDEX	ŽENE / WOMEN		INDEX
	II 2020	III 2020	III 2020 II 2020	II 2020	III 2020	III 2020 II 2020
	9. KANTON SARAJEVO					
UKUPNO / TOTAL	58.581	58.686	100,18	36.754	36.744	99,97
Hadžići	4.612	4.648	100,78	3.128	3.144	100,51
Ilidža	9.746	9.678	99,30	6.211	6.173	99,39
Ilijaš	4.553	4.545	99,82	3.017	3.003	99,54
Vogošća	4.495	4.517	100,49	2.994	2.982	99,60
Trnovo	480	475	98,96	302	295	97,68
Grad Sarajevo	34.695	34.823	100,37	21.102	21.147	100,21
Centar	6.684	6.627	99,15	3.904	3.867	99,05
Novi Grad	15.798	15.818	100,13	9.971	9.958	99,87
Novo Sarajevo	6.990	7.101	101,59	4.218	4.282	101,52
Stari Grad	5.223	5.277	101,03	3.009	3.040	101,03

KANTONI PO OPĆINAMA CANTONS BY MUNICIPALITY	UKUPNO / TOTAL		INDEX	ŽENE / WOMEN		INDEX
	II 2020	III 2020	III 2020 II 2020	II 2020	III 2020	III 2020 II 2020
	10. KANTON 10					
UKUPNO / TOTAL	6.407	6.197	96,72	3.363	3.271	97,26
Drvar	883	881	99,77	429	429	100,00
Glamoč	424	412	97,17	213	207	97,18
Grahovo	238	227	95,38	83	80	96,39
Kupres	295	293	99,32	199	204	102,51
Livno	2.622	2.502	95,42	1.408	1.353	96,09
Tomislavgrad	1.945	1.882	96,76	1.031	998	96,80



PREGLED BROJA REGISTROVANIH NEZAPOSLENIH OSOBA PO OPĆINAMA

Po kvalifikacionoj strukturi

REVIEW OF THE REGISTERED UNEMPLOYED PERSONS BY MUNICIPALITIES

By qualification

Tabela VII - Table VII

Mart/Ožujak 2020 - March 2020

KANTONI PO OPĆINAMA CANTONS BY MUNICIPALITY	UKUPNO TOTAL	STEPEN STRUČNOG OBRAZOVANJA / QUALIFICATION							
		VSS	VŠS	SSS	NSS	VKV	KV	PKV	NKV
FEDERACIJA BIH - UKUPNO FEDERATION OF BIH - TOTAL	306.963	22.214	5.513	84.025	424	1.054	96.882	5.145	91.706
ZENE - UKUPNO WOMEN - TOTAL	178.565	15.724	3.563	54.167	398	184	46.759	2.333	55.437

1. UNSKO - SANSKI KANTON

UKUPNO / TOTAL	33.685	1.591	284	7.166	34	87	9.378	1.058	14.087
Bihać	7.239	587	125	2.155	22	23	1.786	327	2.214
Bosanska Krupa	3.415	184	29	796	10	8	879	104	1.405
Bosanski Petrovac	838	24	8	197	0	4	317	12	276
Bužim	3.295	133	23	531	0	1	713	97	1.797
Cazin	8.054	332	53	1.574	0	9	2.441	195	3.450
Ključ	1.777	73	11	357	2	4	638	51	641
Sanski Most	3.200	102	17	676	0	34	1.099	88	1.184
Velika Kladuša	5.867	156	18	880	0	4	1.505	184	3.120
Žene / Women	18.685	1.140	176	4.671	30	10	4.346	325	7.987
Bihać	4.122	416	85	1.356	19	2	810	116	1.318
Bosanska Krupa	1.919	133	21	555	9	1	393	28	779
Bosanski Petrovac	437	13	4	118	0	0	152	8	142
Bužim	1.936	105	16	346	0	0	342	25	1.102
Cazin	4.294	245	22	1.016	0	2	1.106	57	1.846
Ključ	919	45	6	213	2	2	308	10	333
Sanski Most	1.649	71	13	436	0	3	475	27	624
Velika Kladuša	3.409	112	9	631	0	0	760	54	1.843

2. POSAVSKI KANTON

UKUPNO / TOTAL	4.181	130	131	1.018	0	2	1.221	309	1.370
Domaljevac	290	12	14	52	0	0	78	6	128
Odžak	1.710	53	20	478	0	1	588	280	290
Orašje	2.181	65	97	488	0	1	555	23	952
Žene / Women	2.030	72	78	596	0	1	517	181	585
Domaljevac	102	3	6	25	0	0	20	5	43
Odžak	963	30	12	307	0	1	286	166	161
Orašje	965	39	60	264	0	0	211	10	381

3. TUZLANSKI KANTON

UKUPNO / TOTAL	73.617	4.838	344	20.566	23	239	22.820	1.060	23.727
Banovići	4.129	390	8	1.306	0	7	1.332	27	1.059
Čelić	2.264	57	3	385	0	0	547	33	1.239
Doboj - Istok	1.813	91	7	377	0	2	684	19	633
Gračanica	6.819	402	29	1.445	0	23	2.684	135	2.101
Gradačac	6.096	310	11	1.500	0	20	1.752	190	2.313
Kalesija	6.521	185	46	1.573	10	14	1.912	52	2.729
Kladanj	2.446	101	18	698	1	2	772	15	839
Lukavac	7.528	531	47	2.670	0	36	2.184	88	1.972
Sapna	1.904	54	0	384	0	0	340	0	1.126
Srebrenik	6.898	391	14	1.653	0	12	2.465	143	2.220
Teočak	1.223	36	0	279	0	2	300	17	589
Tuzla	15.829	1.732	125	5.444	10	90	4.658	227	3.543
Živinice	10.147	558	36	2.852	2	31	3.190	114	3.364

KANTONI PO OPCIJAMA CANTONS BY MUNICIPALITY	UKUPNO TOTAL	STEPEN STRUČNOG OBRAZOVANJA / QUALIFICATION								
		VSS	VŠS	SSS	NSS	VKV	KV	PKV	NKV	
3. TUZLANSKI KANTON										
Žene / Women	45.028	3.609	232	14.276	12	37	11.686	480	14.696	
Banovići	2.929	273	6	995	0	0	832	19	804	
Čelić	1.250	35	1	264	0	0	205	20	725	
Doboj - Istok	1.216	68	5	296	0	1	404	8	434	
Gračanica	4.306	302	18	1.062	0	0	1.604	27	1.293	
Gradačac	3.374	231	9	1.067	0	5	786	71	1.205	
Kalesija	3.938	154	35	1.129	8	1	889	16	1.706	
Kladanj	1.472	78	12	448	0	0	360	0	574	
Lukavac	4.862	390	37	1.889	0	5	1.246	54	1.241	
Sapna	1.149	34	0	256	0	0	106	0	753	
Srebrenik	4.248	297	9	1.158	0	2	1.415	48	1.319	
Teočak	759	27	0	206	0	0	131	6	389	
Tuzla	9.210	1.226	77	3.517	3	21	2.172	147	2.047	
Živinice	6.315	494	23	1.989	1	2	1.536	64	2.206	

4. ZENIČKO - DOBOJSKI KANTON										
UKUPNO / TOTAL	54.262	3.086	238	12.974	100	267	19.814	1.453	16.330	
Breza	1.584	117	5	581	0	2	486	33	360	
Doboj - Jug	673	26	1	156	0	2	250	13	225	
Kakanj	5.865	443	27	1.358	0	24	2.237	151	1.625	
Maglaj	3.738	143	10	645	0	13	1.229	117	1.581	
Olovo	1.391	72	3	444	0	3	380	7	482	
Tešanj	5.505	252	17	1.069	7	38	2.103	166	1.853	
Usora	589	15	2	98	0	3	259	11	201	
Vareš	906	39	2	251	7	3	312	14	278	
Visoko	6.024	412	36	1.377	0	11	2.385	38	1.765	
Zavidovići	5.779	275	18	1.413	0	15	2.204	125	1.729	
Zenica	18.197	1.161	105	4.689	86	140	6.501	589	4.926	
Žepče	4.011	131	12	893	0	13	1.468	189	1.305	
Žene / Women	31.920	2.136	162	8.711	95	43	10.058	643	10.072	
Breza	1.092	86	4	416	0	0	289	30	267	
Doboj - Jug	387	19	0	111	0	0	123	4	130	
Kakanj	3.528	319	22	914	0	1	1.192	77	1.003	
Maglaj	2.373	94	4	461	0	2	648	54	1.110	
Olovo	787	44	2	250	0	1	185	2	303	
Tešanj	2.947	174	11	710	7	6	1.019	47	973	
Usora	327	12	2	59	0	0	125	7	122	
Vareš	511	19	1	166	7	0	128	3	187	
Visoko	3.512	294	24	922	0	0	1.259	22	991	
Zavidovići	3.155	166	11	900	0	3	1.054	38	983	
Zenica	10.973	817	72	3.174	81	29	3.326	266	3.208	
Žepče	2.328	92	9	628	0	1	710	93	795	

5. BOSANSKO - PODRINJSKI KANTON										
UKUPNO / TOTAL	3.245	266	14	920	5	5	948	20	1.067	
Foča / Ustikolina	314	16	0	64	0	0	89	1	144	
Goražde	2.803	247	14	834	4	5	821	18	860	
Pale / Prača	128	3	0	22	1	0	38	1	63	

KANTONI PO OPĆINAMA CANTONS BY MUNICIPALITY	STEPEN STRUČNOG OBRAZOVANJA / QUALIFICATION								
	UKUPNO TOTAL	VSS	VŠS	SSS	NSS	VKV	KV	PKV	NKV
5. BOSANSKO - PODRINJSKI KANTON									
<i>Žene / Women</i>	1.875	188	9	540	3	2	428	16	689
Foča / Ustikolina	182	11	0	38	0	0	42	1	90
Goražde	1.626	175	9	493	3	2	368	15	561
Pale / Prača	67	2	0	9	0	0	18	0	38

6. SREDNJOBOSANSKI KANTON									
UKUPNO / TOTAL	32.599	866	1.366	8.138	0	119	11.353	364	10.393
Bugojno	4.675	164	195	1.047	0	7	1.750	19	1.493
Busovača	2.494	40	77	754	0	10	899	56	658
Dobretići	57	0	0	8	0	0	11	2	36
Donji Vakuf	2.196	80	52	531	0	1	870	8	654
Fojnica	1.589	31	71	424	0	1	469	24	569
Gornji Vakuf	2.467	69	105	544	0	1	981	2	765
Jajce	2.913	59	77	666	0	9	1.065	53	984
Kiseljak	1.979	46	81	549	0	2	783	25	493
Kreševo	527	12	19	163	0	1	191	0	141
Novi Travnik	2.954	62	161	686	0	32	970	49	994
Travnik	6.942	186	381	1.712	0	19	2.054	74	2.516
Vitez	3.806	117	147	1.054	0	36	1.310	52	1.090
<i>Žene / Women</i>	16.992	582	865	5.055	0	7	4.726	172	5.585
Bugojno	2.458	109	125	654	0	0	767	8	795
Busovača	1.378	26	57	506	0	0	406	17	366
Dobretići	27	0	0	3	0	0	4	2	18
Donji Vakuf	1.042	50	35	313	0	0	365	0	279
Fojnica	895	23	37	257	0	0	182	9	387
Gornji Vakuf	1.216	42	57	341	0	0	411	1	364
Jajce	1.610	32	55	416	0	1	493	32	581
Kiseljak	1.086	35	57	368	0	1	378	12	235
Kreševo	332	9	13	130	0	0	82	0	98
Novi Travnik	1.724	36	100	491	0	1	417	32	647
Travnik	3.167	132	233	922	0	1	639	25	1.215
Vitez	2.057	88	96	654	0	3	582	34	600

7. HERCEGOVAČKO-NERETVANSKI KANTON									
UKUPNO / TOTAL	29.967	2.513	1.712	9.484	0	65	9.896	359	5.938
Čapljina	2.856	230	143	905	0	10	1.028	52	488
Čitluk	2.644	232	157	988	0	4	1.026	7	230
Jablanica	2.047	144	74	610	0	2	724	43	450
Konjic	3.684	158	226	896	0	6	1.124	16	1.258
Mostar	14.729	1.509	951	5.037	0	34	4.396	208	2.594
Neum	349	30	16	120	0	1	142	1	39
Prozor / Rama	1.820	84	58	434	0	1	724	17	502
Ravno	36	1	3	11	0	0	13	0	8
Stolac	1.802	125	84	483	0	7	719	15	369

KANTONI PO OPĆINAMA CANTONS BY MUNICIPALITY	STEPEN STRUČNOG OBRAZOVANJA								
	UKUPNO TOTAL	VSS	VŠS	SSS	NSS	VKV	KV	PKV	NKV
7. HERCEGOVAČKO-NERETVANSKI KANTON									
Žene / Women	16.173	1.806	1.112	5.287	0	6	4.373	203	3.386
Čapljina	1.576	155	103	527	0	3	500	29	259
Čitluk	1.476	173	100	567	0	1	502	6	127
Jablanica	1.150	109	44	384	0	0	306	22	285
Konjic	1.996	112	139	509	0	1	526	4	705
Mostar	7.930	1.090	615	2.722	0	1	1.840	123	1.539
Neum	168	19	7	62	0	0	65	1	14
Prozor / Rama	959	57	44	267	0	0	343	9	239
Ravno	17	1	2	5	0	0	6	0	3
Stolac	901	90	58	244	0	0	285	9	215

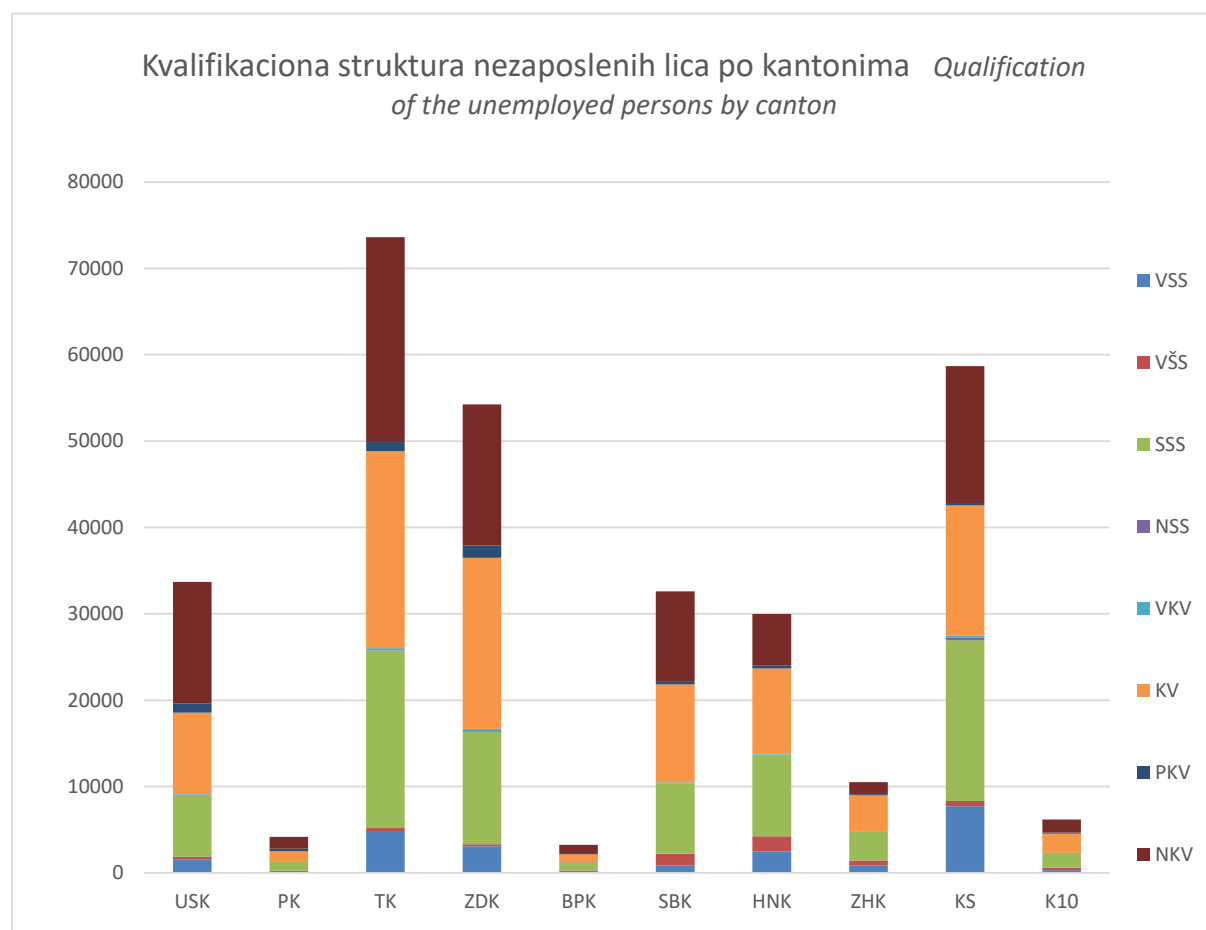
8. ZAPADNOHERCEGOVAČKI KANTON									
UKUPNO / TOTAL	10.524	875	572	3.383	0	14	4.141	123	1.416
Grude	1.811	138	132	583	0	1	685	25	247
Ljubuški	2.600	236	115	698	0	1	1.100	21	429
Posušje	2.321	157	126	835	0	4	776	37	386
Široki Brijeg	3.792	344	199	1.267	0	8	1.580	40	354
Žene / Women	5.847	601	382	2.025	0	8	2.039	80	712
Grude	965	91	90	341	0	1	311	18	113
Ljubuški	1.385	155	73	417	0	0	540	12	188
Posušje	1.275	109	88	490	0	1	358	22	207
Široki Brijeg	2.222	246	131	777	0	6	830	28	204

9. KANTON SARAJEVO									
UKUPNO / TOTAL	58.686	7.723	594	18.630	262	253	15.096	276	15.852
Hadžići	4.648	268	20	1.181	1	11	1.412	15	1.740
Ilidža	9.678	1.109	91	2.987	55	41	2.565	74	2.756
Ilijaš	4.545	256	7	1.100	14	9	1.298	24	1.837
Vogošća	4.517	459	30	1.437	14	14	1.205	17	1.341
Trnovo	475	40	2	120	1	2	109	0	201
Grad Sarajevo	34.823	5.591	444	11.805	177	176	8.507	146	7.977
Centar	6.627	1.325	122	2.261	32	25	1.355	31	1.476
Novi Grad	15.818	2.099	145	5.080	79	97	4.251	64	4.003
Novo Sarajevo	7.101	1.457	120	2.616	38	28	1.495	33	1.314
Stari Grad	5.277	710	57	1.848	28	26	1.406	18	1.184
Žene / Women	36.744	5.389	404	11.969	258	70	7.549	154	10.951
Hadžići	3.144	209	14	837	1	2	769	9	1.303
Ilidža	6.173	807	62	1.984	54	10	1.302	45	1.909
Ilijaš	3.003	189	2	747	14	2	740	18	1.291
Vogošća	2.982	333	21	947	14	1	653	7	1.006
Trnovo	295	29	1	65	1	0	42	0	157
Grad Sarajevo	21.147	3.822	304	7.389	174	55	4.043	75	5.285
Centar	3.867	872	82	1.367	31	6	603	14	892
Novi Grad	9.958	1.495	101	3.331	79	34	2.079	35	2.804
Novo Sarajevo	4.282	965	78	1.585	36	8	742	17	851
Stari Grad	3.040	490	43	1.106	28	7	619	9	738

Tabela VII - Table VII
(nastavak - continuation)

Mart/Ožujak 2020 - March 2020

KANTONI PO OPĆINAMA CANTONS BY MUNICIPALITY	STEPEN STRUČNOG OBRAZOVANJA / QUALIFICATION								
	UKUPNO TOTAL	VSS	VŠS	SSS	NSS	VKV	KV	PKV	NKV
10. KANTON 10									
UKUPNO / TOTAL	6.197	326	258	1.746	0	3	2.215	123	1.526
Drvar	881	20	12	273	0	0	370	1	205
Glamoč	412	15	13	141	0	0	116	4	123
Grahovo	227	7	6	60	0	1	74	0	79
Kupres	293	9	23	98	0	0	73	5	85
Livno	2.502	161	131	660	0	1	876	71	602
Tomislavgrad	1.882	114	73	514	0	1	706	42	432
Žene / Women	3.271	201	143	1.037	0	0	1.037	79	774
Drvar	429	9	7	167	0	0	131	1	114
Glamoč	207	7	8	73	0	0	54	4	61
Grahovo	80	3	2	21	0	0	21	0	33
Kupres	204	6	15	81	0	0	48	3	51
Livno	1.353	105	72	393	0	0	431	50	302
Tomislavgrad	998	71	39	302	0	0	352	21	213



NAJBROJNIJA ZANIMANJA PO STRUČNOJ SPREMI
PROFESSIONS BY LEVEL OF EDUCATION

Tabela VIII - Table VIII

Mart/Ožujak 2020 - March 2020

KANTON	VSS	UKUPNO	ŽENA	VŠS	UKUPNO	ŽENA	SSS	UKUPNO	ŽENA	KV I VKV	UKUPNO	ŽENA
USK	Ekonomista	243	178	Ekonomista	96	63	Ekonomista	1078	874	Prodavač	2037	1794
	Pravnik	187	132	Inž.tekst.tehnol.	28	18	Maturant gimnazije	881	576	Automehaničar	748	3
	Medicinska sestra	127	108	Učitelj predšk.djece	24	24	Mašinski tehničar	803	349	Krojač	746	721
	Inž.prehran.tehnol.	65	51	Medicinska sestra	17	11	Medicinska sestra	547	424	Kuhar	621	457
	Prof.engl.jezika	65	51	Građev. inženjer	16	8	Poljopr.tehničar	476	345	Bravar	521	6
PK	Ekonomista	22	13	Ekonomista	20	16	Komercijalist	120	71	Prodavač	227	156
	Pravnik	8	5	Informatičar	17	7	Ekonomista	101	80	Bravar	180	1
	Informatičar	8	1	Pravnik	8	6	Poljoprivredni tehničar	92	48	Automehaničar	134	1
	Građevinski inženjer	6	0	Inženjer agronomije	7	4	Medicinska sestra	83	60	Frizer	109	92
	Prof.fiz.i zdrav.kulture	6	1	Socijalni radnik	7	6	Administr.službenik	71	42	Šivač tekstila	77	59
TK	Ekonomista	696	499	Nast.razr.nastave	42	38	Maturant gimnazije	2.274	1.660	Prodavač	4.774	4.432
	Pravnik	648	492	Ekonomista	39	25	Ekonomski tehničar	2.252	1.936	Bravar	1.290	28
	Prof.razr. nastave	185	174	Pravnik	30	27	Medicinska sestra	2.220	1.668	Automehaničar	1.244	16
	Pedagog	180	167	Ekonom.službenik	21	14	Mašinski tehničar	1.972	813	Kuhar	1.227	916
	Socijalni radnik	169	151	Socijalni radnik	9	8	Poljopr.tehn.	918	765	Frizer	1.223	1.187
ZDK	Pravnik	482	360	Ekonomista	82	57	Ekonomski tehničar	2355	1941	Prodavač	3204	2844
	Ekonomista	404	279	Pravnik	33	26	Maturant gimnazije	1826	1301	Frizer	1905	1820
	Mašin.inž.	154	57	Učitelj predšk.djece	11	10	Mašinski tehničar	1022	450	Bravar	1221	48
	Prof.engl.jezika	117	90	Građevinski inženjer	10	8	Medicinska sestra	928	719	Kuhar	1057	848
	Prof.bos.jezika	98	90	Mašinski inženjer	9	3	Tekstilni tehničar	432	370	Automehaničar	840	11
BPK	Pravnik	45	38	Nas.predšk.odgoja	3	2	Ekonomski tehničar	128	97	Prodavač	144	126
	Inženjer mašinstva	24	12	Nast.hist.i geografije	3	3	Mašinski tehničar	121	54	Krojač	110	93
	Menadžer	23	14	Pravnik	2	1	Poljopr.tehničar	115	70	Vozač	65	2
	Ekonomista	18	8	Nast.biol.i hemije	2	1	Admin.službenik	103	60	Frizer	64	50
	Inženjer poljoprivrede	14	9	Građevinski inženjer	2	0	Hemijski tehničar	85	65	Hemičar	63	54
SBK	Ekonomist	152	92	Ekonomist	296	198	Maturant gimnazije	1602	856	Prodavač	2603	1856
	Pravnik	121	71	Pravnik	55	34	Ekonomski tehničar	1727	1287	Konfekcionar	567	485
	Inženjer poljopr	42	23	Razredni učitelj	36	15	Mašinski tehničar	845	422	Stolar	382	62
	Prof.engl.jezika	45	21	Inž.prehr.tehnol.	32	8	Elektrotehničar	144	22	Bravar	957	29
	Socijalni radnik	41	20	Saobr.inž.	35	5	Medicin.tehničar	869	627	Mašinbravar	135	2
HNK	Pravnik	374	185	Ekonom.službenik	208	141	Ekonom.tehničar	1.683	1.190	Prodavač	1.860	1.486
	Ekonomist	231	158	Pravnik	147	98	Maturant gimnazije	1.568	1029	Frizer za žene	844	804
	Prof.engl.jezika	149	123	Učitelj predšk.djece	72	72	Strojar.tehničar	788	245	Bravar	732	11
	Inženjer agronom	119	74	Građevinski inženjer	53	30	Turistički animator	489	298	Kuhar	706	430
	Prof.tjel.i zdrav.kult.	88	22	Informatičar	44	14	Elektrotehničar	464	88	Automehaničar	627	1
ZHK	Dipl. ekonomist	165	121	Ekonomist	158	108	Mat. Gimnazije	670	393	Trgovac	1216	937
	Dipl. pravnik	117	79	Pravnik	50	35	Ekonomski tehničar	870	619	Frizer	325	291
	Prof. hrvatskog jezika	39	36	Razredni učitelj	23	20	Strojarski tehničar	297	141	Bravar	317	19
	Prof.engl.jezika	41	31	Učitelj predšk.djece	25	25	Elektrotehničar	182	38	Metalotokar	299	41
	Mag.socijalnog rada	28	21	Socijalni radnik	16	13	Tehn.cest.prometa	99	43	Automehaničar	265	2
KS	dipl.ekonomista	1.135	746	ekonomista	187	119	maturant gimnazije	3.272	2.233	prodavač	3.030	2.543
	dipl.pravnik	906	663	pravnik	99	77	ekonomski tehničar	2.063	1.697	frizer-vlasuljar	893	830
	socijalni radnik	315	284	nast.predšk.vaspit.	39	38	mašinski tehničar	1.584	593	vozač motor.vozila	844	20
	politolog	321	194	građevin.inženjer	30	13	tekstilni tehničar	799	593	automehaničar	764	4
	novinar	268	215	nast.razredne nastave	19	17	medicinska sestra	642	519	bravar	567	30
K10	ekonomski	52	30	ekonomski	30	20	gimnazija	365	219	prodavač	374	300
	pravni	43	22	pravni	15	11	ekonomski tehničar	195	163	elektromehaničar	203	42
	pedagogija	27	26	inž.agron.poljopr.	10	5	stojarski tehničar	124	43	bravar	171	11
	socijalni radnik	24	19	inženjer tekst.tehn.	10	6	ekonomist	113	77	automehaničar	159	2
	mag.prima.obrazovanja	13	13	inženjer prometa	4	0	šumarski tehničar	81	23	kemijski laborant	144	132

MATERIJALNA I SOCIJALNA SIGURNOST NEZAPOSLENIH

Korisnici novčane naknade i zdravstvenog osiguranja - učešće žena, indeksi (FBiH po kantonima/županijama)

MATERIAL AND SOCIAL SECURITY OF THE UNEMPLOYED

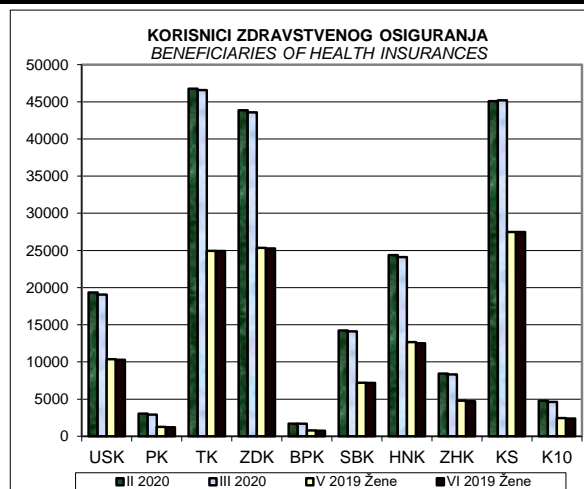
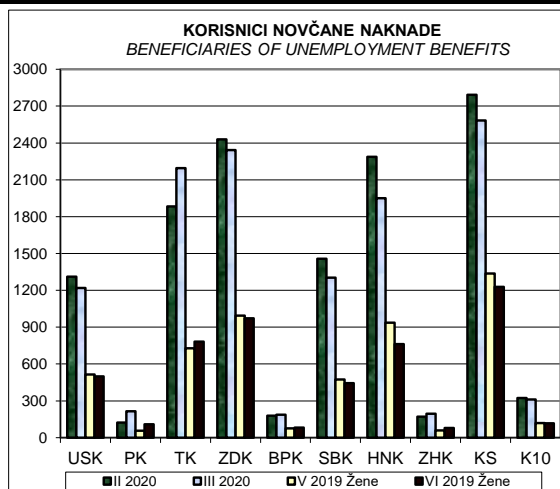
Beneficiaries of unemployment benefits and health insurances - participation of women, indexes (FBiH by canton)

Tabela IX - Table IX

Mart/Ožujak 2020 - March 2020

Korisnici novčane naknade <i>Beneficiaries of unemployment benefits</i>						
KANTONI CANTONS	UKUPNO/Total			ŽENE/Women		
	II 2020	III 2020	III 2020 II 2020	II 2020	III 2020	III 2020 II 2020
1. Unsko - sanski	1.311	1.219	92,98	514	499	97,08
2. Posavski	123	215	174,80	56	109	194,64
3. Tuzlanski	1.883	2.195	116,57	727	782	107,57
4. Zeničko - dobojski	2.429	2.342	96,42	995	972	97,69
5. Bosansko - podrinski	179	187	104,47	76	82	107,89
6. Srednjobosanski	1.457	1.303	89,43	475	444	93,47
7. Hercegovačko-neretvanski	2.287	1.950	85,26	937	762	81,32
8. Zapadnohercegovački	171	195	114,04	60	79	131,67
9. Kanton Sarajevo	2.792	2.583	92,51	1.338	1.228	91,78
10. Kanton 10	323	311	96,28	119	117	98,32
FEDERACIJA BiH - UKUPNO <i>FEDERATION OF BiH - TOTAL</i>	12.955	12.500	96,49	5.297	5.074	95,79

Korisnici zdravstvenog osiguranja <i>Beneficiaries of health insurances</i>						
KANTONI CANTONS	UKUPNO/Total			ŽENE/Women		
	II 2020	III 2020	III 2020 II 2020	II 2020	III 2020	III 2020 II 2020
1. Unsko - sanski	19.347	19.063	98,53	10.365	10.291	99,29
2. Posavski	3.048	2.914	95,60	1.259	1.212	96,27
3. Tuzlanski	46.770	46.581	99,60	24.930	24.931	100,00
4. Zeničko - dobojski	43.865	43.585	99,36	25.357	25.274	99,67
5. Bosansko - podrinski	1.697	1.690	99,59	766	745	97,26
6. Srednjobosanski	14.236	14.115	99,15	7.218	7.180	99,47
7. Hercegovačko-neretvanski	24.378	24.111	98,90	12.679	12.515	98,71
8. Zapadnohercegovački	8.436	8.323	98,66	4.778	4.712	98,62
9. Kanton Sarajevo	45.093	45.206	100,25	27.473	27.483	100,04
10. Kanton 10	4.779	4.624	96,76	2.452	2.386	97,31
FEDERACIJA BiH - UKUPNO <i>FEDERATION OF BiH - TOTAL</i>	211.649	210.212	99,32	117.277	116.729	99,53

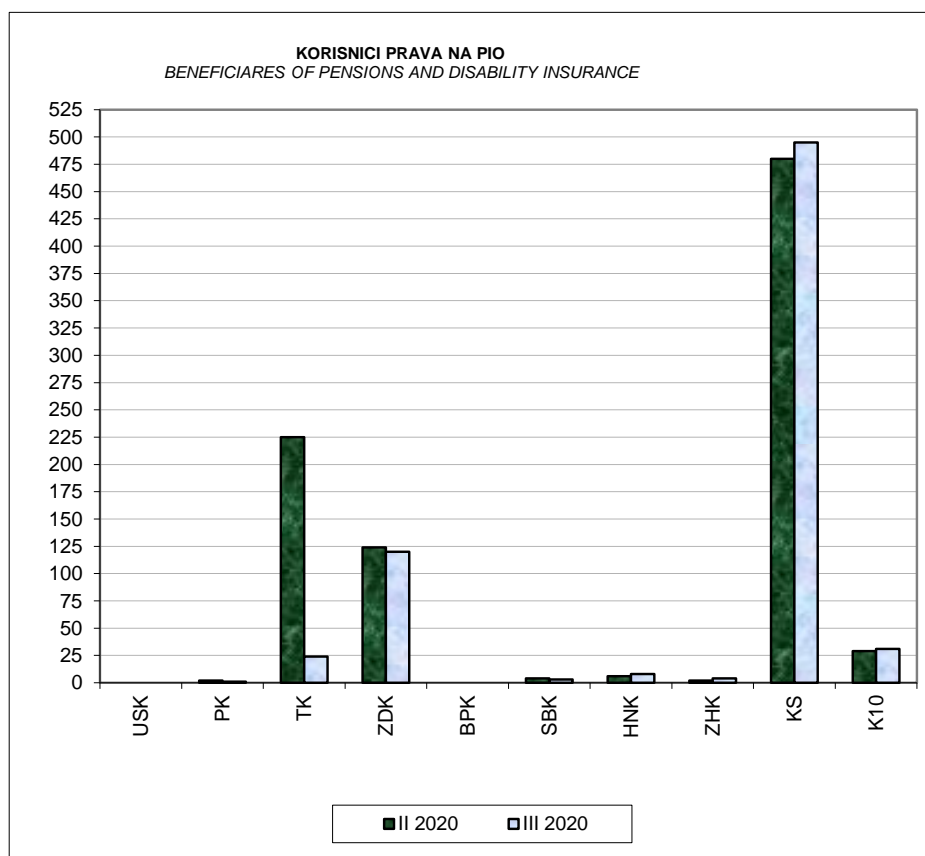


KORISNICI PRAVA NA PIO
BENEFICIARIES OF PENSIONS AND DISABILITY INSURANCE

Tabela X - Table X

Mart/Ožujak 2020 - March 2020

KANTONI CANTONS	Korisnici prava na PIO PIO beneficiaries		
	II 2020	III 2020	III 2020 II 2020
FEDERACIJA BiH - UKUPNO <i>FEDERATION OF BiH - TOTAL</i>	872	686	78,67
1. Unsko - sanski	0	0	
2. Posavski	2	1	50,00
3. Tuzlanski	225	24	10,67
4. Zeničko - dobojski	124	120	96,77
5. Bosansko - podrinjski	0	0	
6. Srednjobosanski	4	3	75,00
7. Hercegovačko-neretvanski	6	8	133,33
8. Zapadnohercegovački	2	4	200,00
9. Kanton Sarajevo	480	495	103,13
10. Kanton 10	29	31	106,90

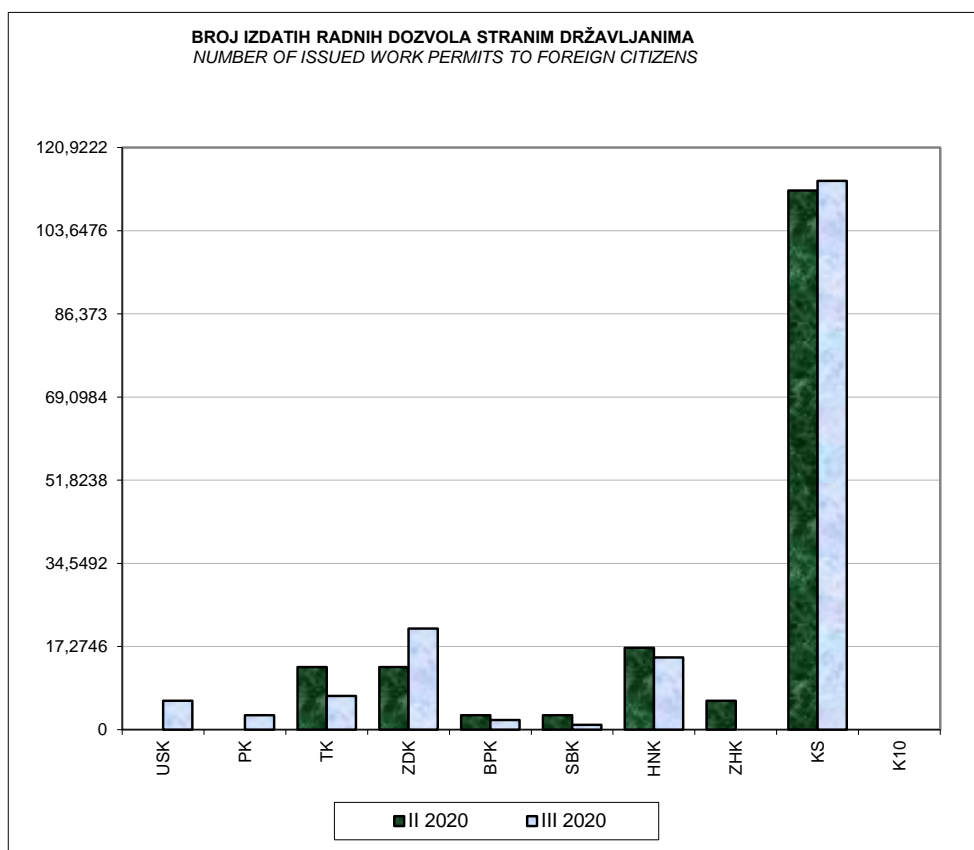


ZAPOSLENI STRANI DRŽAVLJANI
EMPLOYED FOREIGN CITIZENS

Tabela XI - Table XI

Mart/Ožujak 2020 - March 2020

KANTONI CANTONS	Broj izdatih radnih dozvola stranim državljanima Number of issued work permits to foreign citizens		
	II 2020	III 2020	III 2020 II 2020
FEDERACIJA BIH - UKUPNO <i>FEDERATION OF BIH - TOTAL</i>	167	169	101,20
1. Unsko - sanski	0	6	
2. Posavski	0	3	
3. Tuzlanski	13	7	53,85
4. Zeničko - dobojski	13	21	161,54
5. Bosansko - podrinjski	3	2	66,67
6. Srednjobosanski	3	1	33,33
7. Hercegovačko-neretvanski	17	15	88,24
8. Zapadnohercegovački	6	0	0,00
9. Kanton Sarajevo	112	114	101,79
10. Kanton 10	0	0	



IZVOR PODATAKA I METODOLOŠKA OBJAŠNENJA

Izvori podataka koji se koriste u izradi Statističkog pregleda su podaci koje vode službe za zapošljavanje u Federaciji Bosne i Hercegovine.

Podaci se prikupljaju i obrađuju mjesečno i publikuju oko 20. u mjesecu za prethodni mjesec.

OBJAŠNENJE ZNAKOVA I POJMOVA

1. NEZAPOSLENE OSOBE su osobe bez zaposlenja, sposobne za rad, starosne dobi od 15 do 65 godina evidentirane u biroima za zapošljavanje.
2. OSOBE KOJE PRVI PUT TRAŽE ZAPOSLENJE su evidentirane osobe u biroima koje ranije nisu bile u radnom odnosu.
3. NEZAPOSLENE OSOBE ZBOG PRESTANKA RADA ORGANIZACIJA I POSLODAVACA su evidentirane osobe u biroima za zapošljavanje, a ostale su bez posla zbog prestanka rada organizacija i poslodavaca.
4. KORISNICI NOVČANE NAKNADE su nezaposlene osobe evidentirane u općinskim biroima koja su prema odredbama Zakona ostvarila ovo pravo.
5. NOVOPRIJAVLJENE OSOBE KOJE PRVI PUT TRAŽE ZAPOSLENJE su osobe koje se općinskim biroima prijavljuju prvi put radi zaposlenja u tekućem mjesecu.
6. ZAPOSLENI SA EVIDENCIJE SLUŽBI ZA ZAPOSŁJAVANJE su osobe koje su se zaposlile u zemlji i inostranstvu tokom izvještajnog mjeseca a bile su evidentirane u službama.
7. POTREBE ZA RADNICIMA predstavljaju broj traženih radnika i pripravnika za nepopunjena i novootvorena radna mjesta koja organizacije i poslodavci prijavljuju biroima u toku izvještajnog mjeseca.
8. REALIZOVANE PRIJAVE O POTREBAMA ZA RADNICIMA predstavljaju broj zaposlenih radnika i pripravnika prema izvještaju o zasnivanju radnog odnosa, koji poslodavci dostavljaju biroima tokom izvještajnog mjeseca.

ZNAKOVI

–	nema pojave
...	ne raspolaže se podacima
,	podatak manji od 0,5 date jedinice mjere
*	ispravljen podatak
1/	napomena ispod teksta ili tabele
Ø	prosjeak
()	procijenjen podatak

SKRAĆENICE

NKV	nekvalifikovani radnik	VKV	visokokvalifikovani radnik
PKV	polukvalifikovani radnik	SSS	srednja stručna sprema
NSS	niža stručna sprema	VŠS	viša školska sprema
KV	kvalifikovani radnik	VSS	visoka stručna sprema

SKD standardna klasifikacija djelatnosti

01. USK	Unsko - sanski kanton	06. SBK	Srednjobosanski kanton
02. PK	Posavski kanton	07. HNK	Hercegovačko - neretvanski kanton
03. TK	Tuzlanski kanton	08. ZHK	Zapadnohercegovački kanton
04. ZDK	Zeničko - dobojski kanton	09. KS	Kanton Sarajevo
05. BPK	Bosansko - podrinski kanton	10. K10	Kanton 10

DATA SOURCES AND METHODOLOGICAL EXPLANATIONS

Data sources used for the Monthly Statistics Bulletin are data of the FBiH Employment Services.

Data are collected and analysed on a monthly basis and published around the 20th of the month for the previous month.

EXPLANATION OF SYMBOLS AND TERMS

1. UNEMPLOYED PERSONS are persons without employment, capable of working, aged 15 to 65, registered at the Municipal Employment Bureaus as seekers of employment.
2. PERSONS SEEKING EMPLOYMENT FOR THE FIRST TIME are yet to be employed persons registered at the Municipal Employment Bureau.
3. UNEMPLOYED PERSONS DUE TO THE DISSOLUTION OF ORGANISATIONS AND EMPLOYERS are unemployed persons registered at the Municipal Employment Bureau who have lost their jobs because of the dissolution of organisations and employers
4. USERS OF UNEMPLOYMENT BENEFITS are unemployed persons registered at the Municipal Employment Bureaus who have realised unemployment benefit, according to the regulations of the Law on Employment.
5. NEWLY REGISTRATED PERSONS WHO ARE SEEKING EMPLOYMENT FOR THE FIRST TIME are unemployed persons registered for the first time at the Municipal Employment Bureau in the current month.
6. EMPLOYED PERSONS FROM THE REGISTER OF THE EMPLOYMENT SERVICE are persons who have become employed either in FBiH or abroad during the reporting month, and who have been registered at the Employment Services.
7. VACANCIES represent the number of workers and interns sought for vacant and newly opened jobs about which the employers have informed the Municipal Employment Bureau about during the reporting month.
8. REALISED VACANCIES represent the number of the employed workers and interns according to the report on employment about which the employers have informed the Municipal Employment Bureau during the reporting month-

SYMBOLS

–	no entry
...	data not available
,	value is less than 0.5 of the given measure unit
*	revised data
1/	footnote
Ø	average
()	estimated data

SKRAĆENICE

NKV	unskilled workers	VKV	highly-skilled workers
PKV	semi-skilled workers	SSS	secondary education
NSS	primary education	VŠS	higher expertise
KV	skilled workers	VSS	university education
SKD	Standard Classification of Occupations		

01. USK	Una - Sana Canton	06. SBK	Central Bosnia Canton
02. PK	Posavina Canton	07. HNK	Herzegovina - Neretva Canton
03. TK	Tuzla Canton	08. ZHK	West Herzegovina Canton
04. ZDK	Zenica - Dobož Canton	09. KS	Sarajevo Canton
05. BPK	Bosnian Podrinje Canton	10. K10	West Bosnia Canton

ADRESE I BROJEVI TELEFONA KANTONALNIH SLUŽBI ZA ZAPOŠLJAVANJE

UNSKO - SANSKI KANTON						
JU SLUŽBA ZA ZAPOŠLJAVANJE UNSKO - SANSKOG KANTONA		Elmedin Đuzel,	Branislava Đurđeva 1	Tel	037/229730	jusluzap@bih.net.ba
				Fax	037/229-756	
1.	Bihac	Hadžić Abid	Branislava Đurđeva 1	Tel/fax	037/229-749	
2.	Bosanska Krupa	Skenderović Razija	511. Slavne brdske brigade bb	Tel/fax	037/881-052	
3.	Bosanski Petrovac	Ferizović Amir	Bosanska bb	Tel/fax	037/476-526	
4.	Bužim	Dervić Džemaludin	505. Viteške brigade bb	Tel/fax	037/410-470	
5.	Cazin	Samardžić Selvir	Cazinske brigade bb	Tel/fax	037/514-049	
6.	Ključ	Hadžić Jasim	Branilaca BiH 127	Tel/fax	037/660-124	
7.	Sanski Most	Mahić Sanel	Deseti oktobar bb	Tel/fax	037/689-368	
8.	Velika Kladuša	Čaušević Amra	Ibrahima Mržljaka 5	Tel/fax	037/775-370	
POSAVSKI KANTON						
SLUŽBA ZA UPOŠLJAVANJE ŽUPANIJE POSAVSKE		Luka Jurić, ravnatelj	Ulica III broj 50 c. 76270 Orašje	Tel	031/712-306	info@szuzp.ba
				Fax	031/712-306	
1.	Orašje	Mišković Mato	Ulica III Br. 50	Tel	031/713-964	biroorasje@szuzp.ba
				Fax	031/712-306	
2.	Domaljevac - Šamac	Klarić Đuro	Svete Ane 45 76233 Domaljevac	Tel	031/791-931	birodomaljevac@szuzp.ba
				Fax	031/791-931	
3.	Odžak	Radić Aida	Omladinska bb 76290 Odžak	Tel	031/761-421	biroodzak@szuzp.ba
				Fax	031/761-421	
TUZLANSKI KANTON						
JU SLUŽBA ZA ZAPOŠLJAVANJE TUZLANSKOG KANTONA		Edina Isaković, direktorica	Bosne srebrene b.b. 75 000 Tuzla	Tel	035/306-462	sluzba@szztk.ba
				Fax	035/228-568	
					035/228-573	
1.	Tuzla	Delić Selma	Bosne srebrene, b.b 75000 Tuzla	Tel/fax	035/367-480	biro.tuzla@szztk.ba
2.	Banovići	Mujić Halil	119. Muslimanske, 3 75 290 Banovići	Tel	035/367-501	biro.banovici@szztk.ba
				Fax	035/367-502	
					035/367-503	
					035/367-504	
3.	Čelić	Ibrišimović Azra	Alije Izetbegovića 60/2 75 246 Čelić	Tel	035/367-517	biro.celic@szztk.ba
4.	Doboj - Istok	Hasanović Šemsudin	Brijesnica b.b. 74 206 Doboj-Istok	Tel	035/367-505	biro.dobojistok@szztk.ba
5.	Gračanica	Mehinović Sadmira	Ahmet Paše Budimlije 20 B 75 320 Gračanica	Tel	035/367-507	biro.gracanica@szztk.ba
				Fax	035/367-509	
6.	Gradačac	Hrnčić Lejla	I.Kapetanovića b.b. 76 250 Gradačac	Tel	035/367-511	biro.gradacac@szztk.ba
				Fax	035/367-510	
7.	Kalesija	-	Žrtava genocida u Srebrenici bb 75 260 Kalesija	Tel	035/367-489	biro.kalesija@szztk.ba
				Fax	035/367-490	
					035/367-491	
8.	Kladanj	Džaferagić Saida	Kladanjske brigade 1, 75280 Kladanj	Tel	035/367-486	biro.kladanj@szztk.ba
9.	Lukavac	Ejubović Rifat	Redžepa ef. Muminhodžića, br. 4 75 300 Lukavac	Tel	035/367-492	biro.lukavac@szztk.ba
				Fax	035/367-493	
					035/367-494	
10.	Sapna	Muharemović Azem	Žrtava genocida u Srebrenici 75 411 Sapna	Tel	035/367-487	biro.sapna@szztk.ba
11.	Srebrenik	Husejnović Sanela	Srebreničke brigade bb 75 350 Srebrenik	Tel	035/367-461	biro.srebrenik@szztk.ba
12.	Teočak	Husić Senail	Krstac, b.b. 75 414 Teočak	Tel	035/367-488	biro.teocak@szztk.ba
13.	Živinice	Selimović Amir	Oslobodjenja, br. 20 75 270 Živinice	Tel	035/367-495	biro.zivinice@szztk.ba
				Fax	035/367-497	

ZENIČKO – DOBOJSKI KANTON

JU SLUŽBA ZA ZAPOŠLJAVANJE ZENIČKO - DOBOJSKOG KANTONA		Anto Pešić, direktor	Adolfa Goldbergera 6 72 000 Zenica	Centr	032/448-200	info@zdk-szz.ba
				Fax	032/405-173	
1.	Zenica	Saudin Burić	Adolfa Goldbergera 6	Tel	032/448-219	biro.zenica@zdk-szz.ba
				Fax	032/448-288	
2.	Breza	Bašić Fikret	Bogumilska 10	Tel	032/789-390	biro.breza@zdk-szz.ba
				Fax	032/789-391	
3.	Doboj-Jug	Mirsad Šaranović	Matuzići bb	Tel	032/699-130	biro.dobojjug@zdk-szz.ba
				Fax	032/699-131	
4.	Kakanj	Marušić Mahir	Alije Izetbegovića br.15	Tel	032/552-390	biro.kakanj@zdk-szz.ba
				Fax	032/552-391	
5.	Maglaj	Durmić Mirza	Aleja Ijljana 14	Tel	032/609-611	biro.maglaj@zdk-szz.ba
				Fax	032/609-610	
6.	Olovo	Hasanspahić Refik	1. Marta b.b	Tel	032/828-310	biro.olovo@zdk-szz.ba
				Fax	032/828-310	
7.	Tešanj	Berberović Muharem	Skendera Kulenovića b.b	Tel	032/656-700	biro.tesanj@zdk-szz.ba
				Fax	032/656-701	
8.	Usora	Dario Krajina	Žabljak bb	Tel	032/891-524	biro.usora@zdk-szz.ba
9.	Vareš	Operta-Svinčicki Jasna	Zvijezda 41	Tel	032/849-260	biro.vares@zdk-szz.ba
10.	Visoko	Čehajić Lamija	Hadžihasanova 23	Tel	032/731-620	biro.visoko@zdk-szz.ba
				Fax	032/731-621	
11.	Zavidovići	Horozović Sabahudin	Alije Izetbegovića blok C	Tel	032/868-511	biro.zavidovici@zdk-szz.ba
				Fax	032/868-510	
12.	Žepče	Šišić Biljana	Prva b.b	Tel	032/888-187	biro.zepce@zdk-szz.ba
				Fax	032/888-186	

BOSANSKO – PODRINJSKI KANTON

JU SLUŽBA ZA ZAPOŠLJAVANJE BOSANSKO - PODRINJSKOG KANTONA		Nafija Hodo, direktorica	Maršala Tita 13	Tel	038/221-546	szbpk@szbpk.ba
1.	Goražde	Erna Muratspahić	Maršala Tita br. 13	Tel	038/221-546	szbpk@szbpk.ba
2.	Foča - Ustokolina	Edin Hubanić	Magistralni put b.b.	Tel	038/518382	szbpk@szbpk.ba
3.	Pale - Prača	Edin Hubanić	Omladinska b.b.	Tel	038/799446	szbpk@szbpk.ba

SREDNJOBOSANSKI KANTON						
SLUŽBA ZA ZAPOŠLJAVANJE SBK / ŽSB		Željko Lončar, direktor	Konatur bb 72 270 Travnik	Centr	030/518-764	info@szzksbsbk.com.ba
				Fax	030/501-843	
1.	Bugojno	Smajlović Branka	Nugle II - 15	Tel/fax	030/251-235	
2.	Busovača	Akrap Marica	Nikole Šubića Zrinskog bb	Tel/fax	030/732-094	
3.	Dobretići	Idžanović Srećko	Dobretići bb	Tel	030/641-194	
4.	Donji Vakuf	Imširpašić Vasva	Omladinska bb	Tel/fax	030/260-856	
5.	Fojnica	Dedić Bibija	Hadrovići 10	Tel/fax	030/544-401 030/544-402	
6.	Gornji Vakuf - Uskoplje	Filipović Amir	Gradska bb	Tel/fax	030/494-158	
7.	Jajce	Ljubičić Vesna	Zagrebačka bb	Tel/fax	030/654-195	
8.	Kiseljak	Madžar Pero	Bana Josipa Jelačića bb	Tel/fax	030/879-579	
9.	Kreševo	Šimunić Veselinka	Fra Grge Martića 120	Tel/fax	030/806-522	
10.	Novi Travnik	Hajrić Ekrem	Mehmeda Spahe 13	Tel/fax	030/542-626	
11.	Travnik	Hadžiabdić Nermina	Mehmeda Paše Kukavice 13/Tvornička bb Nova Bila	Tel/fax	030/708-873	
12.	Vitez	Krišto Marija	Stjepana Radića bb	Tel/fax	030/712-479	
HERCEGOVAČKO – NERETVANSKI KANTON						
SLUŽBA ZA ZAPOŠLJAVANJE HNK/HNŽ		Vlado Čuljak, direktor	Kralja Tvrtka 19	Tel/fax	036/334-800 036/334-810	vlado.culjak@szzhnz-k.ba
1.	Čapljina	Rajić Nikolina	Ante Starčevića 4	Tel	036/808-135	nikolina.rajic@szzhnz-k.ba
2.	Čitluk	Ostojić Josip	Kralja Tomislava bb	Tel	036/642-630	josip.ostojic@szzhnzk.ba
3.	Jablanica	Muratović Kemal	Trg oslobođenja bb	Tel/fax	036/752-818	kemal.muratovic@szzhnz-k.ba
4.	Konjic	Čatić Emina	IV Muslimanske brigade br.8	Tel	036/726-253	emina.catic@szzhnz-k.ba
5.	Neum	Udženija Ivan	Zagrebačka bb	Tel	036/880-219	nivan.udzenija@szzhnzk.ba
6.	Prozor/Rama	Babić Ivan	Splitska bb	Tel	036/770-102	ican.babic@szzhnz-k.ba
7.	Ravno	Vukić Antica	Ravno bb	Tel	036/891-030	antica.vukic@szzhnz-k.ba
8.	Stolac	Rajić Mirko	Banovinska 4	Tel	036/853-330	mirko.rajic@szzhnz-k.ba
9.	Mostar	Božić Nikola Udovičić Saudina	Kralja Tvrtka 19 Telečeva 3	Tel	036/334-809 036/551-331	nikola.bozic@szzhnz-k.ba saudina.udovcic@szzhnz-k.ba
ZAPADNOHERCEGOVAČKI KANTON						
SLUŽBA ZA ZAPOŠLJAVANJE ŽUPANIJE ZAPADNO-HERCEGOVAČKE		Mario Bušić, direktor	Trg Herceg - Bosne 1	Tel	039/661-396	info@szz-zzh.ba
				Fax	039/661-397	
					039/661-398	
1.	Grude	Filipović Vitomir	Fra Gabre Grubišića bb	Tel	039/662-171	grude@szz-zzh.ba
2.	Ljubuški	Nižić Zora	Trg kralja Tvrtka bb	Tel	039/830-576	ljubuski@szz-zzh.ba
3.	Posušje	Erceg Ivana	Dalmatinska bb	Tel	039/681-055	posusje@szz-zzh.ba
4.	Široki Brijeg	Ćosić Marijana	Kralja Tomislava 1	Tel	039/704-928	sirokibrijeg@szz-zzh.ba

KANTON SARAJEVO

JU SLUŽBA ZA ZAPOŠLJAVANJE KANTONA SARAJEVO		Nermin Pećanac, direktor	Đoke Mazalića 3 71 000 Sarajevo	Tel	033/251-260	info@szks.ba
				Fax	033/569-100	
					033/204-177	
1.	Hadžići	Adisa Šarić	Hadželi 128	Tel/fax	033/428-620 033/428-621	adisa.saric@szks.ba
2.	Ilidža	Agić-Imamović Džemila	Mala aleja 2	Tel/fax	033/762-670 033/622-356	dzemila.agic-imamovic@szks.ba
3.	Ilijaš	Muvedeta Kadrić	Ivana Franje Jukića 4	Tel/fax	033/400-037 033/403-350	muvedeta.kadric@szks.ba
4.	Vogošća	Avdo Hodžić	Ulica 24. Juna bb	Tel/fax	033/424-080 033/424-081	avdo.hodzic@szks.ba
5.	Trnovo	Đenan Nožić	Trnovo bb	Tel/fax	033/439-046	djenan.nozic@szks.ba
6.	Centar	Faruk Omanović	Mehmeda Spahe do br.12	Tel/fax	033/225-786 033/214-438 033/213-221	faruk.omanovic@szks.ba
7.	Novi Grad	Biber Bajro	Branislava Nušića 170 Dobrinja V	Tel/fax	033/469-812 033/469-813 033/768-035 033/473-224	bajro.biber@szks.ba
8.	Novo Sarajevo	Mulać Amela	Ložionička 5	Tel/fax	033/557-247 033/223-787	amela.mulac@szks.ba
9.	Stari Grad	Karović Sanela	Obala Kulina bana 25	Tel	033/439-046	sanela.karovic@szks.ba

KANTON 10

ŽUPANIJSKI ZAVOD ZA UPOŠLJAVANJE		Anto Omazić, direktor	Kralja Tvrtka 5 80 101 Livno	Tel	034/203-306	
1.	Livno	Vrdoljak Branka	Kralja Tvrtka 1	Tel	034/201-306	zzuplivno@gmail.com
2.	Tomislavgrad	Kozarić Mira	Mijata Tomića 15a	Tel	034/352-114	zzuptomislavgrad@gmail.com
3.	Kupres	Turalija Rajka	Kralja Tvrtka bb	Tel	034/274-271	zzupkupres@gmail.com
4.	Glamoč	Damjanović Vlatka	Nikole Bojinovića	Tel	034/273-084	zzupglamoc@gmail.com
5.	Bosansko Grahovo	Sarić Milena	Kninski put	Tel	034/850-211	zzubosanskograhovo@gmail.com
6.	Drvar	Kordić Kaja	Titova br.40	Tel	034/819-599	zzupdrvar@gmail.com