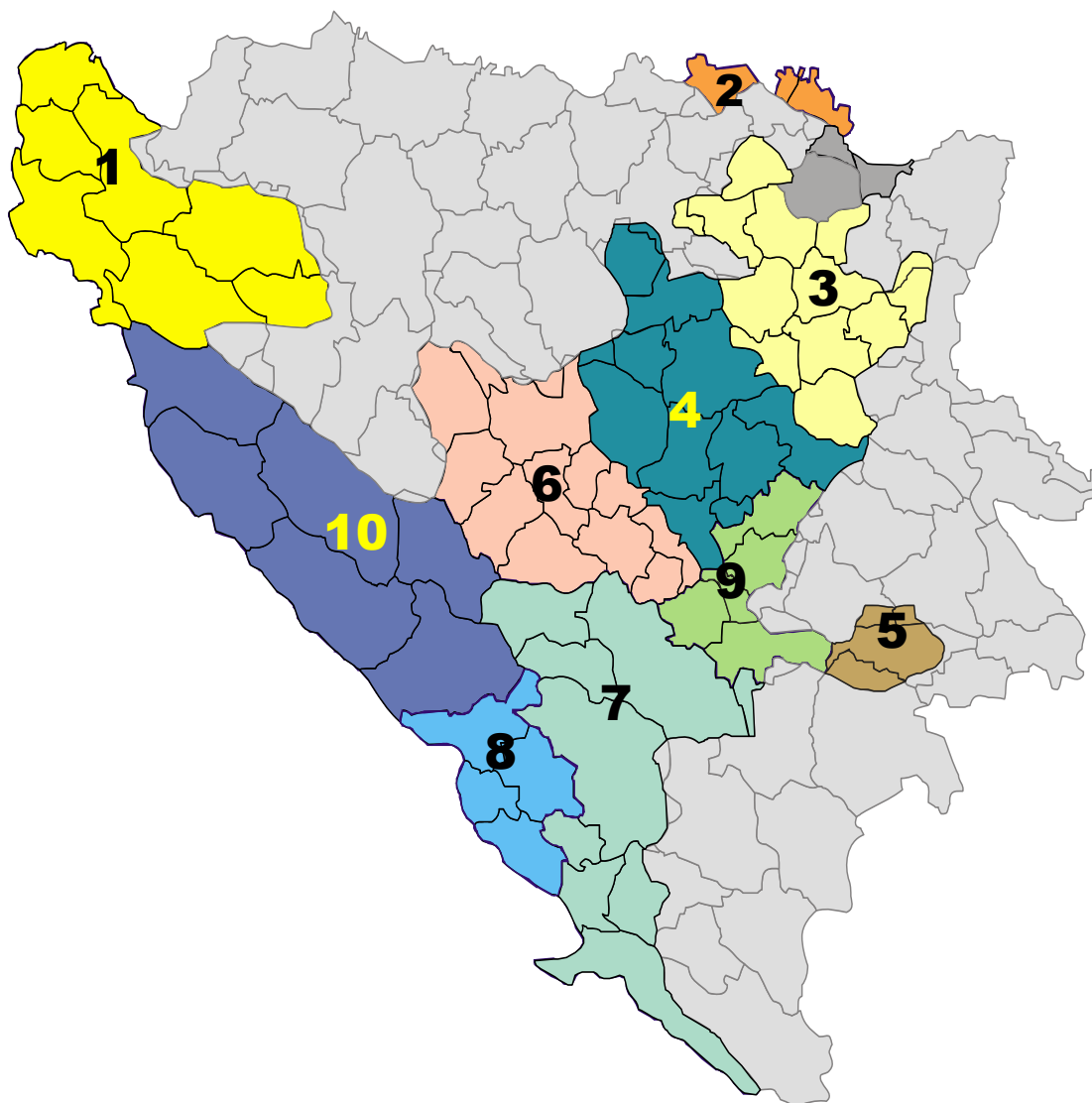




09/20

B I L T E N / B U L L E T I N

STATISTIČKI PREGLED – SEPTEMBAR / RUJAN 2020.
STATISTICAL REVIEW – SEPTEMBER 2020



Sarajevo, oktobar/listopad 2020.
Sarajevo, October 2020

Izdavač
Publisher:

Federalni zavod za zapošljavanje Sarajevo
Federal Employment Institute Sarajevo
71 000 Sarajevo
Đoke Mazalića 3
Telefon : 033/562-900
Fax : 033/208-257
E-mail : info@fzzz.ba
Web : www.fzzz.ba

Za izdavača:
For the publisher:

Ravnateljica
Director

Helena Lončar

Urednik:
Editor:

**Rukovodilac Jedinice za analizu tržišta
rada, statistiku, monitoring i evaluaciju**
Head of the Labour Market Analysis,
Statistics, Monitoring and Evaluation Unit

Omer Korjenić

Priprema:
Preparation:

Stručni saradnik za statistiku
Expert Associate for Statistics

Almir Pinjić

Prevod:
Translation:

Stručni saradnik za odnose s javnošću
Expert Associate for PR

Haris Čuljević

SADRŽAJ

Table of Contents

Statistički pregled <i>Statistical Review</i>	2
Tabela A <i>(Table A)</i>	4
Prijavljeni na evidenciju nezaposlenih po prestanku radnog odnosa i zaposleni sa evidencije po kantonima , septembar/rujan 2020. <i>Registered unemployed upon termination of employment and registered employed by canton, September 2020</i>	
Tabela B <i>(Table B)</i>	5
Kretanje broja nezaposlenih i zaposlenih , septembar/rujan 2020. <i>Number of the unemployed and employed, September 2020</i>	
Tabela I <i>(Table I)</i>	6
Zaposlenost po područjima , avgust/kolovoz 2020. <i>Employment by sector of activities, August 2020</i>	
Tabela III <i>(Table III)</i>	7
Registrovana nezaposlenost po kvalifikacionoj strukturi, septembar/rujan 2020. <i>Registered unemployment by qualification, September 2020</i>	
Tabela IIIa <i>(Table IIIa)</i>	8
Pregled broja zaposlenih osoba sa evidencije <i>Overview of the number of employed persons from the register</i>	
Tabela IV <i>(Table IV)</i>	9
Posredovanje u zapošljavanju - ponuda i potražnja, nezaposlenost po spolnoj strukturi, septembar/rujan 2020. <i>Mediation in employment – offer and demand by gender structure, September 2020</i>	
Tabela IVa <i>(Table IVa)</i>	10
Posredovanje u zapošljavanju – oglasi, upućivanje poslodavcu, realizirana posredovanja, septembar/rujan 2020. <i>Mediation in employment, advertisements, directing to employer, successful mediation September 2020</i>	
Tabela V <i>(Table V)</i>	11
Registrovana nezaposlenost po kantonima i spolu, septembar/rujan 2020. <i>Registered unemployment by canton and gender, September 2020</i>	
Tabela Va <i>(Table Va)</i>	12
Registrovana nezaposlenost po dobi, spolu i kantonima, septembar/rujan 2020. <i>Registered unemployment by age, gender and canton, September 2020</i>	
Tabela Vb <i>(Table Vb)</i>	13
Registrovana nezaposlenost po dobi, stepenu obrazovanja i spolu, septembar/rujan 2020. <i>Registered unemployment by age, qualification and gender, September 2020</i>	
Tabela VI <i>(Table VI)</i>	14
Registrovana nezaposlenost po općinama i spolu, septembar/rujan 2020. <i>Registered unemployment by municipality and gender, September 2020</i>	
Tabela VII <i>(Table VII)</i>	18
Pregled broja registrovanih nezaposlenih osoba po općinama i kvalifikacionoj strukturi, septembar/rujan 2020. <i>Registered unemployment by municipality and qualification, September 2020</i>	
Tabela VIII <i>(Table VIII)</i>	23
Najbrojnija zanimanja po stručnoj spremi, kvalifikacionoj strukturi, septembar/rujan 2020. <i>Professions by qualification, September 2020</i>	
Tabela IX <i>(Table IX)</i>	24
Materijalna i socijalna sigurnost nezaposlenih po kantonima septembar/rujan 2020. <i>Material and social insurance of the unemployed by canton, September 2020</i>	
Tabela X <i>(Table X)</i>	25
Korisnici prava na PIO po kantonima septembar/rujan 2020. <i>Beneficiaries of the pension and disability insurance by canton September 2020</i>	
Tabela XI <i>(Table XI)</i>	26
Zaposleni strani državljani po kantonima septembar/rujan 2020. <i>Employed foreign citizens by canton, September 2020</i>	
Izvor podataka i metodološka objašnjenja / <i>Data sources and methodological explanations</i>	27
Adrese i brojevi telefona kantonalnih službi za zapošljavanje <i>Addresses and telephone numbers of the cantonal employment services</i>	29

Molimo korisnike ove publikacije da prilikom korištenja podataka navedu izvor
We kindly ask the users of this publication to state the source when using data from this publication

STATISTIČKI PREGLED

Brisanje sa evidencije nezaposlenih

U septembru/rujnu 2020.godine sa evidencija službi za zapošljavanje u Federaciji BiH brisano je 20.275 osoba, od čega je zaposleno 11.206, što je za 10.925 ili 116,84% više nego u prethodnom mjesecu.

Prijavljivanje na evidenciju nezaposlenih

U septembru/rujnu 2020.godine na evidenciju nezaposlenih se prijavilo 15.137 osoba, od čega 7.215 po prestanku radnog odnosa, što je u poređenju sa prethodnim mjesecom više za 4.559, odnosno 30,12%.

Zaposlenost

Dana 31.8.2020. godine u Federaciji BiH je bilo 514.087 registrovanih zaposlenih osoba. Broj zaposlenih u odnosu na prosjek iz prošle godine manji je za 17.396, odnosno 3,27%, a u odnosu na prethodni mjesec manji za 2.603, odnosno 0,5%.

Posredovanje u zapošljavanju

Kantonalne službe za zapošljavanje su u septembru/rujnu 2020.godine posredovale u zapošljavanju 3.662 osobe, što je u poređenju sa prethodnim mjesecom više za 1.527.

Nezaposlenost

Dana 30.9.2020.godine na evidencijama službi za zapošljavanje bila je registrirana 325.660 osoba, što je u odnosu na prethodni mjesec smanjenje za 5.149, odnosno 1,56%. Udio ženske populacije u broju nezaposlenih iznosi 189.323, odnosno 58,14%. Od ukupnog broja nezaposlenih, 227.149 (69,75%) je stručnih, 98.511 (30,25%) su nestručne osobe, a njih 104.102 (31,97%) prvi put traži zaposlenje. Na evidenciji nezaposlenih bilo je registrirano 83.544 osoba u dobi između 15 i 29 godina.

Kvalifikaciona struktura nezaposlenih

Među nezaposlenima najviše je KV (103.234 ili 31,7%) i NKV radnika (93.023 ili 28,56%), potom slijede osobe sa SSS (92.249 ili 28,33%) i VSS (24.846 ili 7,63%), osobe sa PKV (5.073 ili 1,56%), VKV (997 ili 0,31%) i osobe sa NSS (415 ili 0,13%).

Nezaposlenost po kantonima/županijama

Najveći broj nezaposlenih registriran je u Tuzlanskom kantonu (78.187 ili 24,01%), potom u Kantonu Sarajevo (63.148 ili 19,39%) i Zeničko-dobojskom kantonu (57.108 ili 17,54%). U Bosansko-podrinjskom kantonu registrovano je 3.422 ili 1,05% od ukupnog broja osoba.

Radne dozvole

U septembru/rujnu 2020.godine stranim državljanima je odobreno 113 radnih dozvola.

Socijalna sigurnost nezaposlenih

U septembru/rujnu 2020.godine na evidencijama službi za zapošljavanje bilo je registrirano 40.213 demobilisanih boraca/branitelja, što u odnosu na prethodni mjesec predstavlja smanjenje za 305, odnosno 0,76%. Udio demobilisanih boraca/branitelja u ukupnom broju nezaposlenih iznosi 12,35%.

U istom mjesecu zabilježeno je 13.982 korisnika novčane naknade, što je u poređenju sa podacima iz prethodnog mjeseca smanjenje za 1.079.

Pravo na zdravstveno osiguranje u predmetnom mjesecu preko kantonalnih službi za zapošljavanje ostvarilo je 220.108 osoba, što je za 2.631 manje nego u prethodnom mjesecu. Pravo na penzijsko i invalidsko osiguranje koristilo je 350 osoba.

STATISTICAL REVIEW

Number of deleted persons from the register of unemployed persons

The outflow from the register in September 2020 amounted to 20,275 persons. Out of that number 11,206 persons were employed, which represents a increase of 10,925 or 116.84% in regard to the previous month.

Number of newly registered unemployed persons

The number of new entrants in September 2020 amounted to 15,137 persons. Out of that number 7,215 persons were registered due to dismissal, which represents a increase of 4,559 or 30.12% in regard to the previous

Employment

At the end of August 2020 in the Federation of Bosnia and Herzegovina there were 514,087 registered employed persons. The employment decreased in regard to the average of 2019 for 17,396 or 3.27%, and compared to the previous month decreased for 2,603 or 0.5%

Mediation in employment

In September 2020 the Cantonal Employment Services have mediated in employment for 3,662 persons, which compared to the previous month is a increase of 1,527.

Unemployment

At the end of September 2020 in the Federation of Bosnia and Herzegovina were registered 325,660 unemployed persons, and it represents a decrease of 5,149, or 01.56% in regard to the previous month. Out of that number 189,323 (58.14%) are women. Participation of qualified persons in total unemployment was 227,149 or 69.75%, and the participation of unqualified persons 98,511 or 30.25%. There were 104,102 (31.97%) persons seeking employment for the first time. In reported month there were 83,544 young unemployed persons (age between 15 and 29 years).

Qualification structure of registered unemployed persons

Qualification structure of registered unemployed persons was: KV (103,234 or 31.7%) and NKV (93,023 or 28.56%), SSS (92,249 or 28.33%) and VSS (24,846 or 7.63%), PKV (5,073 or 1.56%), VKV (997 or 0.31%) and NSS (415 or 0.13%). (For translation of abbreviations look at the page 28)

Unemployment, by Cantons

The highest unemployment is registered in Tuzla Canton (78,187 or 24.01%) , Sarajevo Canton (63,148 or 19.39%) and Zenica - Doboje Canton (57,108 or 17.54%). In Bosnian Podrinje Canton were registered 3,422 or 1.05% unemployed persons in regard to total number.

Work permits

In September 2020 the Federal Employment Institute has issued 113 work permits to foreign citizens.

Social security of unemployed persons

In reported month there were 40,213 demobilized soldiers in the total number of unemployed persons, which is a decrease of 305 or .76% in regard to the previous month. Participation of demobilized soldiers in total unemployment was 12.35%.

In accordance with Law of mediation in employment and social insurance of unemployed persons, the unemployment benefit received 13,982, which is less for 1,079 in regard to the previous month.

In the same period 220,108 persons have used health insurance through the employment services, which is a decrease of 2,631 in regard to previous month. In September 2020,350 persons have received pension and disability insurance.

PRIJAVLJENI NA EVIDENCIJU NEZAPOSLENIH PO PRESTANKU RADNOG ODNOSA
 REGISTERED UNEMPLOYED UPON TERMINATION OF EMPLOYMENT AND REGISTERED EMPLOYED BY CANTON

Tabela A - Table A

Septembar/Rujan 2020 - September 2020

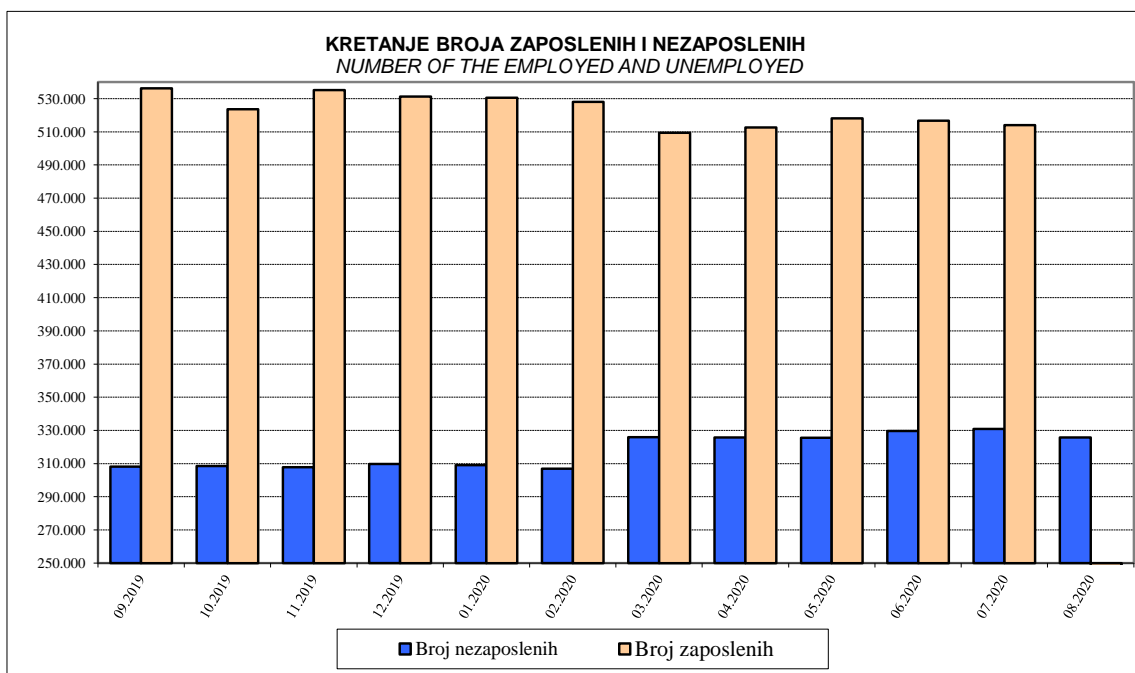
Kanton Canton	Izveštajni period Reporting period		Ukupno novoprijavljenih osoba na evidenciju nezaposlenih Number of the newly registered at the unemployment register	Broj osoba brisanih iz evidencije Number of deleted persons from the register	Prijavljenima evidenciju nezaposlenih po prestanku radnog odnosa Unemployed registered upon the termination of employment	Razlozi prestanka radnog odnosa / Reasons of employment termination			Zaposleno sa evidencije Employed persons from the register
						7	8	9	
1	2	3	4	5	6(7+8+9)	7	8	9	10
Unsko-sanski kanton	Ukupno	Od 1. januara / From January 1	10.396	9.446	3.749	41	1.092	2.616	5.438
	<i>Total</i>	septembar / September	1.090	1.252	618	2	201	415	868
	Zene / Women	Od 1. januara / From January 1	5.231	4.560	1.780	19	440	1.321	2.620
Posavski kanton	Ukupno	Od 1. januara / From January 1	1.109	993	686	0	447	239	632
	<i>Total</i>	septembar / September	162	198	93	0	56	37	125
	Zene / Women	Od 1. januara / From January 1	608	514	413	0	303	110	328
Tuzlanski kanton	Ukupno	Od 1. januara / From January 1	23.521	19.299	15.242	216	4.104	10.922	13.535
	<i>Total</i>	septembar / September	2.691	4.578	1.831	16	403	1.412	2.906
	Zene / Women	Od 1. januara / From January 1	12.368	9.459	7.793	103	2.237	5.453	6.557
Zeničko-dobojski kanton	Ukupno	Od 1. januara / From January 1	20.778	17.977	14.889	85	4.655	10.149	13.424
	<i>Total</i>	septembar / September	1.857	3.373	1.234	3	277	954	2.183
	Zene / Women	Od 1. januara / From January 1	9.914	8.450	7.000	31	2.308	4.661	6.475
Bosansko-Podrinjski kanton	Ukupno	Od 1. januara / From January 1	1.153	923	840	1	195	644	711
	<i>Total</i>	septembar / September	104	197	71	0	6	65	165
	Zene / Women	Od 1. januara / From January 1	549	459	396	0	96	300	351
Srednje bosanski kanton	Ukupno	Od 1. januara / From January 1	15.637	13.366	7.407	268	2.767	4.372	7.250
	<i>Total</i>	septembar / September	5.360	5.476	589	15	253	321	862
	Zene / Women	Od 1. januara / From January 1	7.085	5.837	3.584	99	1.392	2.093	3.353
Hercegovačko-neretvanski kanton	Ukupno	Od 1. januara / From January 1	982	1.694	4.415	102	765	3.548	1.660
	<i>Total</i>	septembar / September	982	1.682	680	48	254	378	1.378
	Zene / Women	Od 1. januara / From January 1	466	1.084	3.585	31	343	3.211	1.243
Zapadno-hercegovački kanton	Ukupno	Od 1. januara / From January 1	3.274	2.631	2.198	36	1.256	906	1.817
	<i>Total</i>	septembar / September	377	527	201	5	108	88	464
	Zene / Women	Od 1. januara / From January 1	1.818	1.478	1.234	13	718	503	1.073
Kanton Sarajevo	Ukupno	Od 1. januara / From January 1	24.279	19.877	19.723	0	7.799	11.924	16.620
	<i>Total</i>	septembar / September	2.330	2.716	1.780	0	556	1.224	2.034
	Zene / Women	Od 1. januara / From January 1	12.970	10.826	10.770	0	4.196	6.574	9.053
Kanton 10	Ukupno	Od 1. januara / From January 1	2.069	1.949	1.477	32	441	1.004	1.335
	<i>Total</i>	septembar / September	184	276	118	6	27	85	221
	Zene / Women	Od 1. januara / From January 1	1.087	1.011	836	20	263	553	726
UKUPNO FBiH	Ukupno	Od 1. januara / From January 1	103.198	88.155	70.626	781	23.521	46.324	62.422
	<i>Total</i>	septembar / September	15.137	20.275	7.215	95	2.141	4.979	11.206
	Zene / Women	Od 1. januara / From January 1	52.096	43.678	37.391	316	12.296	24.779	31.779
		septembar / September	7.070	10.405	3.585	45	1.037	2.503	6.519

KRETANJE BROJA ZAPOSLENIH I NEZAPOSLENIH
NUMBER OF THE UNEMPLOYED AND EMPLOYED

Tabela B – Table B

Oktoibar/Listopad 2019-Septembar/Rujan 2020; October 2019-September 2020

Mjesec/Godina	Broj nezaposlenih	Broj zaposlenih¹	Ostali bez posla	Zaposleni sa evidencije
<i>Month</i>	<i>Number of the unemployed</i>	<i>Number of the employed</i>	<i>Dismissed persons</i>	<i>Hired persons</i>
10.2019	308.214	536.291	5.358	9.186
11.2019	308.433	523.658	6.727	6.353
12.2019	307.864	535.206	7.082	6.544
01.2020	309.816	531.254	8.939	6.279
02.2020	309.004	530.463	5.941	6.374
03.2020	306.963	528.102	6.384	8.091
04.2020	325.989	509.451	18.072	2.639
05.2020	325.816	512.627	7.973	7.778
06.2020	325.540	518.105	5.956	10.808
07.2020	329.581	516.690	6.902	7.940
08.2020	330.809	514.087	6.546	6.589
09.2020	325.660	0	7.215	11.206



¹ Broj zaposlenih je prema podacima Federalnog zavoda za statistiku koji se objavljuju u pravilu 15.u mjesecu. / The number of the employed is according to the official data of the Federal Office of Statistics which is being published every 15th in the month by default.

ZAPOSLTENOST PO PODRUČJIMA
EMPLOYMENT BY SECTOR OF ACTIVITIES

Tabela I² - *Table I*

Avgust/Kolovoz 2020 - August 2020

DJELATNOST ³ <i>Sector of activities</i>		Broj zaposlenih / <i>Number of the employed</i>				
		Ø 2019	VII 2020	VIII 2020	INDEX	
					VIII 2020 Ø 2019	VIII 2020 VII 2020
FEDERACIJA BiH - UKUPNO <i>FEDERATION OF BiH TOTAL</i>		531.483	516.690	514.087	96,7	99,5
A	Poljoprivreda, šumarstvo i ribolov (<i>Agriculture, forestry and fishing</i>)	10.989	10.719	10.954	99,7	102,2
B	Vađenje ruda i kamena (<i>Mining and quarrying</i>)	13.259	12.617	12.590	95,0	99,8
C	Prerađivačka industrija (<i>Manufacturing</i>)	106.385	100.337	100.325	94,3	100,0
D	Proizvodnja i snabdijevanje električnom energijom, plinom, parom i klimatizacija (<i>Electricity, gas, steam and air conditioning supply</i>)	8.724	8.620	8.587	98,4	99,6
E	Snabdijevanje vodom; uklanjanje otpadnih voda, upravljanje otpadom te djelatnosti sanacije okoliša (<i>Water supply, sewerage, waste management and remediation activities</i>)	8.652	8.591	8.573	99,1	99,8
F	Građevinarstvo (<i>Construction</i>)	26.007	26.670	26.664	102,5	100,0
G	Trgovina na veliko i na malo; popravak motornih vozila i motocikala (<i>Wholesale and retail trade; repair of motor vehicles and motorcycles</i>)	98.951	95.606	95.501	96,5	99,9
H	Prijevoz i skladištenje (<i>Transportation and storage</i>)	24.857	24.309	24.227	97,5	99,7
I	Djelatnosti pružanja smještaja te pripreme i usluživanja hrane (hotelerstvo i ugostiteljstvo) (<i>Hotel and catering industry</i>)	27.414	25.450	25.044	91,4	98,4
J	Informacije i komunikacije (<i>Information and communication</i>)	15.509	16.071	16.191	104,4	100,7
K	Finansijske djelatnosti i djelatnosti osiguranja (<i>Financial and insurance activities</i>)	12.115	11.999	12.056	99,5	100,5
L	Poslovanje nekretninama (<i>Real estate activities</i>)	3.206	3.054	3.051	95,2	99,9
M	Stručne, naučne i tehničke djelatnosti (<i>Professional, scientific and technical activities</i>)	16.593	16.534	16.530	99,6	100,0
N	Administrativne i pomoćne uslužne djelatnosti (<i>Administrative and support service activities</i>)	12.068	12.360	12.476	103,4	100,9
O	Javna uprava i odbrana; obavezno socijalno osiguranje (<i>Public administration and defence; compulsory social security</i>)	48.077	48.187	48.172	100,2	100,0
P	Obrazovanje (<i>Education</i>)	43.436	39.974	37.481	86,3	93,8
Q	Djelatnosti zdravstvene i socijalne zaštite (<i>Human health and social work activities</i>)	34.627	35.302	35.384	102,2	100,2
R	Umjetnost, zabava i rekreacija (<i>Art, entertainment and recreation</i>)	10.087	9.667	9.664	95,8	100,0
S	Ostale uslužne djelatnosti (<i>Other service activities</i>)	10.527	10.623	10.617	100,9	99,9

² Tabela I – Podaci Federalnog zavoda za statistiku / Table I - Data from Federal Office of Statistics

Ukupna zaposlenost na teritoriji FBiH obuhvaća zaposlene u poslovnim subjektima (pravnim osobama), obrtu i slobodnim profesijama, odbrani/obrani i policiji. Broj zaposlenih u odbrani/obrani nije razvrstan po kantonima / *Total employment in FBiH includes those employed in business entities (legal entities), trades and free-lances, defence and police. Number of employees in defence is not assorted by cantons.*

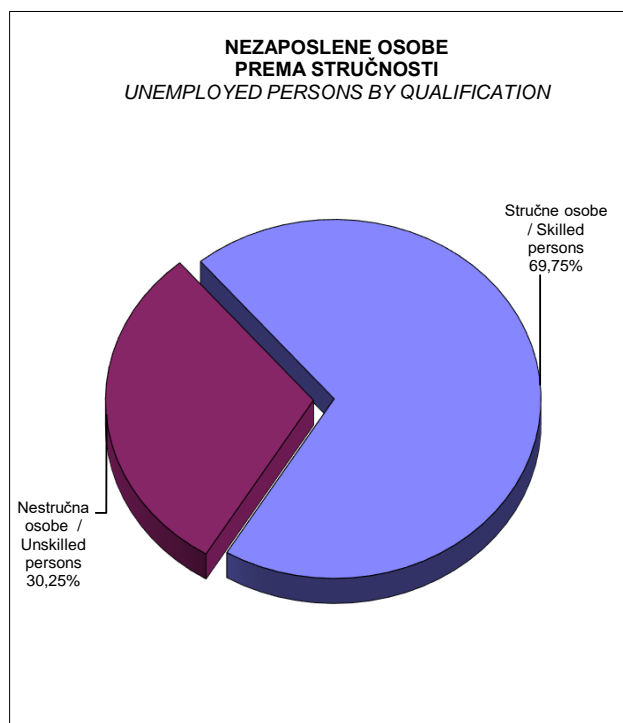
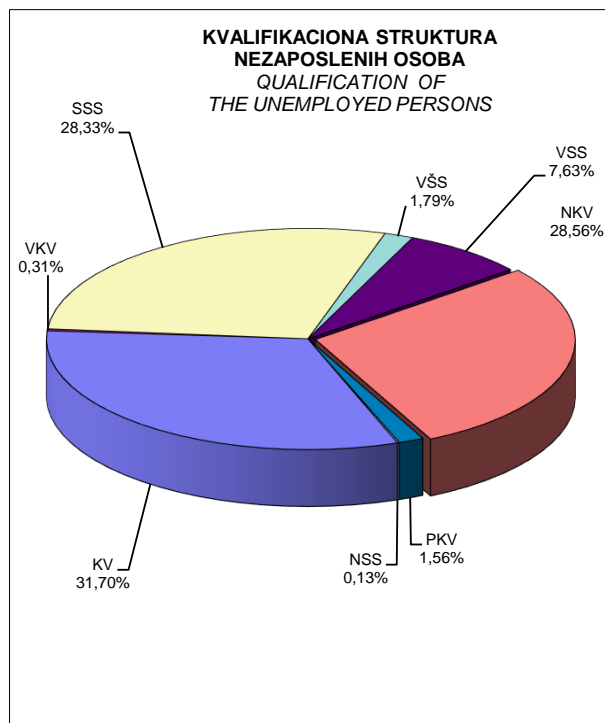
³ Prema KD BiH 2010 / *According to KD BiH 2010.*

REGISTROVANA NEZAPOSLENOST PO KVALIFIKACIONOJ STRUKTURI
REGISTERED UNEMPLOYMENT BY QUALIFICATION

Tabela III - Table III

Septembar/Rujan 2020 - September 2020

Kvalifikaciona struktura <i>Qualification structure</i>	Nezaposlene osobe <i>Unemployed persons</i>	Nezaposlene osobe koje prvi put traže zaposlenje <i>Unemployed persons seeking an employment for the first time</i>	Novoprijavljene nezaposlene osobe u toku izvještajnog mjeseca <i>Newly registered unemployed seeking an employment in reported month</i>	Nezaposlene osobe brisane iz evidencije u toku izvještajnog mjeseca <i>Unemployed persons deleted from the register during the reporting month</i>
UKUPNO / TOTAL	325.660	104.102	15.137	20.275
Stručne osobe / Skilled persons	227.149	65.194	11.927	16.425
KV	103.234	27.441	4.632	5.394
VKV	997	53	30	72
SSS	92.249	28.053	4.888	5.506
VŠS	5.823	1.941	512	914
VSS	24.846	7.706	1.865	4.539
Nestručne osobe / Unskilled persons	98.511	38.908	3.210	3.850
NKV	93.023	37.627	3.109	3.695
PKV	5.073	1.197	100	144
NSS	415	84	1	11

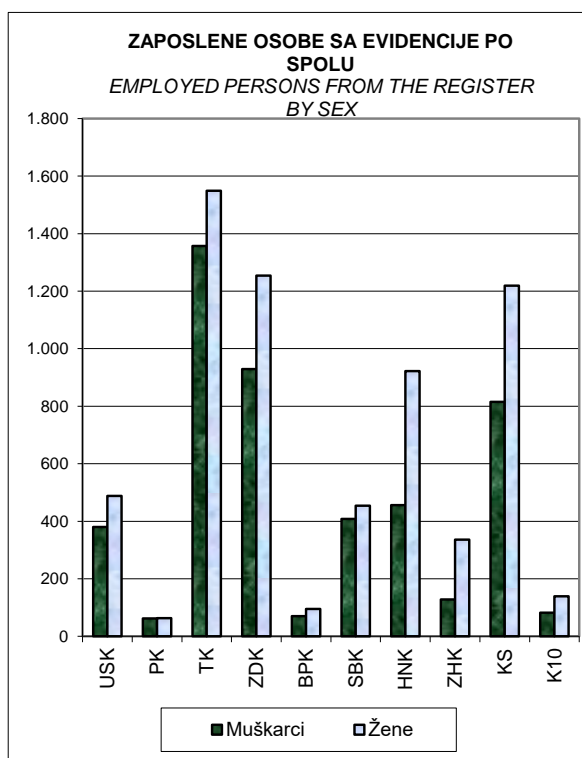
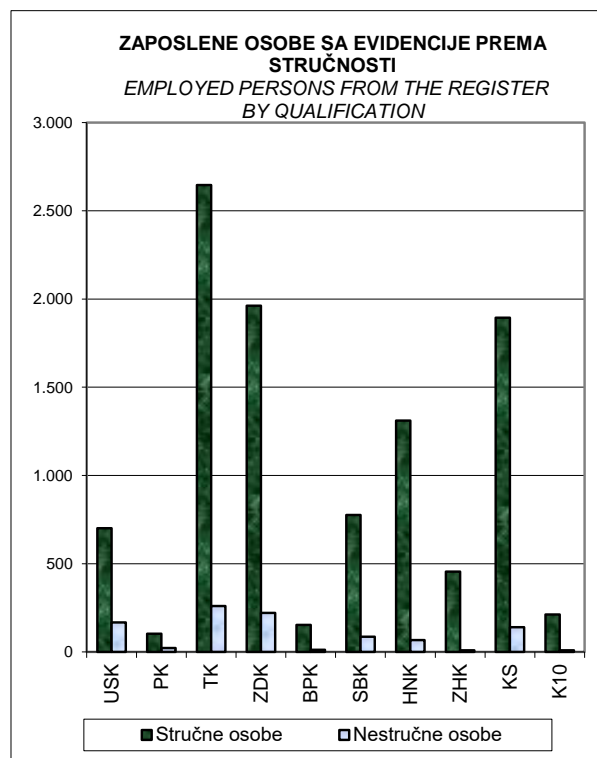


PREGLED BROJA ZAPOSLENIH OSOBA SA EVIDENCIJE
Po kantonima i kvalifikacionoj strukturi
OVERVIEW OF THE NUMBER OF EMPLOYED PERSONS FROM THE REGISTER
By cantons and qualification

Tabela IIIa - Table IIIa

Septembar/Rujan 2020 - September 2020

KANTONI CANTONS	UKUPNO TOTAL	Stručne osobe Skilled persons	Nestručne osobe Unskilled persons	STEPEN STRUČNOG OBRAZOVANJA / QUALIFICATION							
	ŽENE WOMEN			VSS	VŠS	SSS	NSS	VKV	KV	PKV	NKV
1. Unsko - sanski	868	701	167	242	11	237	0	5	206	16	151
	488	400	88	184	8	138	0	2	68	7	81
2. Posavski	125	103	22	33	11	24	0	0	35	6	16
	63	54	9	29	8	9	0	0	8	3	6
3. Tuzlanski	2.906	2.646	260	979	77	768	1	14	808	12	247
	1.549	1.411	138	687	59	386	0	4	275	4	134
4. Zeničko - dobojski	2.183	1.962	221	744	61	495	1	11	651	17	203
	1.254	1.128	126	584	52	267	1	5	220	9	116
5. Bosansko - podrinski	165	153	12	64	2	54	0	2	31	0	12
	95	91	4	52	1	27	0	0	11	0	4
6. Srednjobosanski	862	776	86	166	139	220	0	3	248	0	86
	454	419	35	137	99	100	0	0	83	0	35
7. Hercegovačko-neretvanski	1.378	1.311	67	622	203	273	0	6	207	6	61
	922	880	42	510	157	131	0	3	79	4	38
8. Zapadnohercegovački	464	455	9	297	36	62	0	2	58	1	8
	336	331	5	259	23	25	0	1	23	0	5
9. Kanton Sarajevo	2.034	1.894	140	757	23	641	3	7	466	2	135
	1.219	1.135	84	583	16	339	3	0	197	0	81
10. Kanton 10	221	212	9	123	29	29	0	0	31	0	9
	139	137	2	93	16	12	0	0	16	0	2
FEDERACIJA BIH - UKUPNO FEDERATION OF BIH - TOTAL	11.206 6.519	10.213 5.986	993 533	4.027 3.118	592 439	2.803 1.434	5 4	50 15	2.741 980	60 27	928 502



POSREDOVANJE U ZAPOSŁJAVANJU

Federacija Bosne i Hercegovine - učešće žena, indeksi

MEDIATION IN EMPLOYMENT

Federation of Bosnia and Herzegovina - participation of women, indexes

Tabela IV - Table IV

Septembar/Rujan 2020 - September 2020

Posredovanje u zapošljavanju <i>Mediation in employment</i>	UKUPNO / TOTAL		INDEX	ŽENE / WOMEN		INDEX
	VIII 2020	IX 2020	IX 2020 VIII 2020	VIII 2020	IX 2020	IX 2020 VIII 2020
Ukupna registrovana tražnja / Overall registered demand	2.069	3.173	153,36	645	1.395	216,28
Od ukupne registrovane tražnje na neodređeno vrijeme / Out of the overall registered demand for a definite period	252	429	170,24	94	231	245,74
Od ukupne registrovane tražnje na određeno vrijeme / Out of the total registered demand for an indefinite period	1.817	2.744	151,02	551	1.164	211,25
Ukupno zaposleni posredovanjem službe / Total number of the employed persons through the mediation of the Employment Service	2.135	3.662	171,52	837	2.117	252,93
Od ukupno zaposlenih posredovanjem na neodređeno vrijeme / Out of the total number of the employed persons through the mediation for an indefinite period	250	400	160,00	97	173	178,35
Od ukupno zaposlenih posredovanjem na određeno vrijeme / Out of the total number of the employed persons through the mediation for a definite period	1.885	3.262	173,05	740	1.944	262,70
Ukupno zaposleni sa evidencije / Total number of the employed persons from the register of unemployment	6.589	11.206	170,07	3.039	6.519	214,51
Prekinut radni odnos u izvještajnom periodu / Terminated employment during the reporting period	5.453	5.041	92,44	2.956	2.582	87,35
Ukupno brisano sa evidencije / Overall number of deleted persons from the register	9.350	20.275	216,84	4.442	10.405	234,24
Ukupno prijavljeno na evidenciju / Overall number of registered persons	10.578	15.137	143,10	5.385	7.070	131,29
Prijavljeno na evidenciju zbog prekida radnog odnosa / Registered persons due to termination of employment	6.546	7.215	110,22	3.419	3.585	104,86
Ukupna registrovana nezaposlenost / Overall registered unemployment	330.809	325.660	98,44	192.679	189.323	98,26
Od ukupne registrovane nezaposlenosti prvi put traže zaposlenje / <i>Out of the overall registered unemployment - first time job seekers</i>	104.688	104.102	99,44	70.053	69.584	99,33
Od ukupne registrovane nezaposlenosti iz radnog odnosa / Out of overall registered unemployment - previously employed	226.121	221.558	97,98	122.626	119.739	97,65
Od ukupne regist. nezaposlenosti demobilisani vojni obveznici / Out of the overall registered unemployment - demobilized conscripts	40.518	40.213	99,25	3.205	3.159	98,56
Od ukupne registrovane nezaposlenosti članovi poginulih boraca-šehidi / Out of the overall registered unemployment - families of fallen soldiers	4.244	4.082	96,18	2.540	2.427	95,55
Od ukupne registrovane nezaposlenosti ratni vojni invalidi / Out of the overall registered unemployment - disabled war veterans	3.411	3.372	98,86	75	76	101,33
Od ukupne registrovane nezaposlenosti ostali invalidi / Out of the overall registered unemployment - other disabled persons	4.178	4.163	99,64	1.767	1.766	99,94

POSREDOVANJE U ZAPOSŁJAVANJU
 Oglasi, upućivanje poslodavcu, realiziran posredovanja
 MEDIATION IN EMPLOYMENT
 Advertisements, directing to employer, successful mediation

Tabela IVa - Table IVa

Septembar/Rujan 2020 - September 2020

KANTONI CANTONS	Broj radnih mjest oglaš na osnovu zaht za posredovanjem ili dostavljenih oglasa putem SluŹbe <i>Number of jobs advertised via demand for mediation or via job advertisements delivered to employment office</i>	Broj radnih mjest objavljenih u oglasima do k kojih je SluŹba došla iz drugih izvora (internet, novine i sl.) <i>Number of advertised jobs which employment office claimed from different sources (internet, newspaper etc.)</i>	Broj osoba upuć poslodavcu na osnovu zaht za posredovanjem, objavljenih oglas putem SluŹbe ili oglas iz drugih izvora (po spolu) <i>Number of persons directed to employer via demand for mediation, via published advertisement in employment office or via advertisements from different sources (by gender)</i>		Broj uspješ realiziranih posredovanj na osnovu zaht za posredovanjem, objavljenih oglas putem SluŹbe ili oglas iz drugih izvora (po spolu) <i>Number of successful mediations based on the demand for mediation or advertisements published by employment office or via advertisements from other sources (by gender)</i>	
			M / M	Ź / W	M / M	Ź / W
1. Unsko-sanski	124	37	106	42	1	2
2. Posavski	9	19	18	14	7	5
3. Tuzlanski	336	602	415	218	141	78
4. Zeničko-dobojski	463	183	194	362	149	187
5. Bosansko-podrinjski	2	15	22	47	33	52
6. Srednjobosanski	2.089	36	518	536	47	69
7. Hercegovačko-neretvanski	378	675	42	110	25	41
8. Zapadnohercegovački	1	7	4	6	0	0
9. Kanton Sarajevo	568	298	230	201	306	350
10. Kanton 10	15	9	6	4	4	2
FEDERACIJA BIH - UKUPNO <i>FEDERATION OF FBiH - TOTAL</i>	3.985	1.881	1.555	1.540	713	786

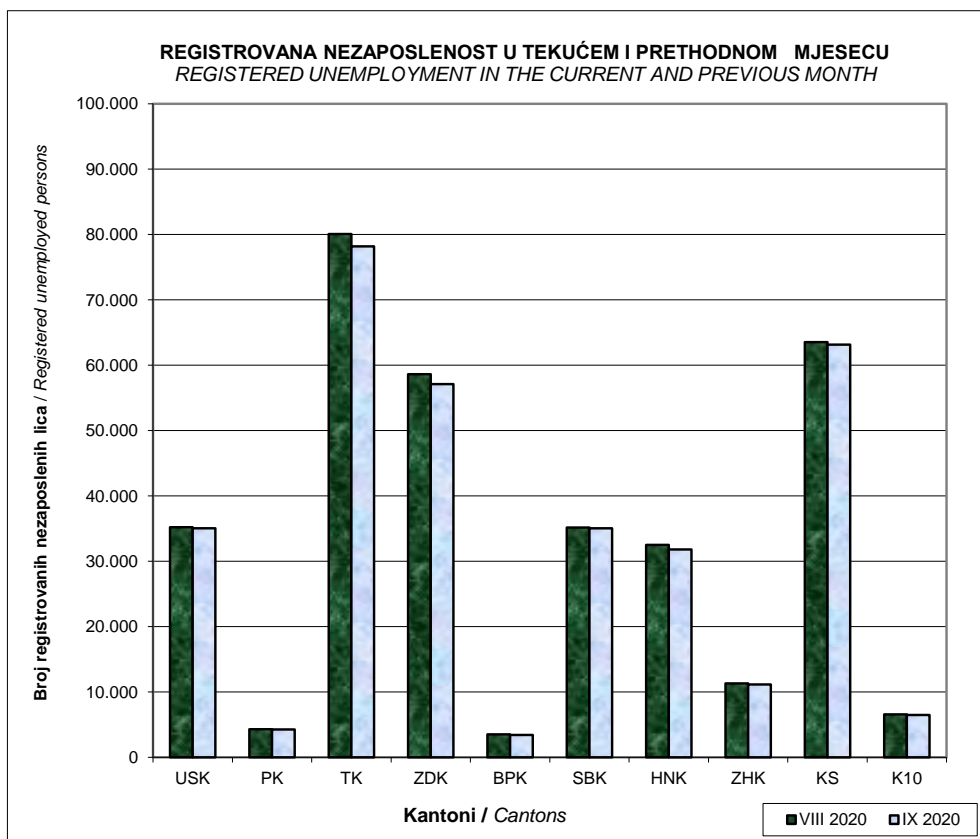
REGISTROVANA NEZAPOSLENOST

FBiH po kantonima, učešće žena, indeksi
 REGISTERED UNEMPLOYMENT
 FBiH by canton, participation of women, indexes

Tabela V- Table V

Septembar/Rujan 2020 - September 2020

KANTONI CANTONS	UKUPNO / TOTAL		INDEX	ŽENE / WOMEN		INDEX
	VIII 2020	IX 2020	IX 2020 VIII 2020	VIII 2020	IX 2020	IX 2020 VIII 2020
FEDERACIJA BiH - UKUPNO <i>FEDERATION OF BiH - TOTAL</i>	330.809	325.660	98,44	192.679	189.323	98,26
1. Unsko-sanski	35.210	35.048	99,54	19.717	19.566	99,23
2. Posavski	4.301	4.265	99,16	2.114	2.106	99,62
3. Tuzlanski	80.074	78.187	97,64	48.998	48.118	98,20
4. Zeničko - dobojski	58.624	57.108	97,41	34.388	33.487	97,38
5. Bosansko - podrinski	3.515	3.422	97,35	2.015	1.951	96,82
6. Srednjobosanski	35.162	35.046	99,67	18.495	18.366	99,30
7. Hercegovačko - neretvanski	32.507	31.807	97,85	17.691	17.077	96,53
8. Zapadnohercegovački	11.310	11.149	98,58	6.378	6.191	97,07
9. Kanton Sarajevo	63.534	63.148	99,39	39.370	39.023	99,12
10. Kanton 10	6.572	6.480	98,60	3.513	3.438	97,87



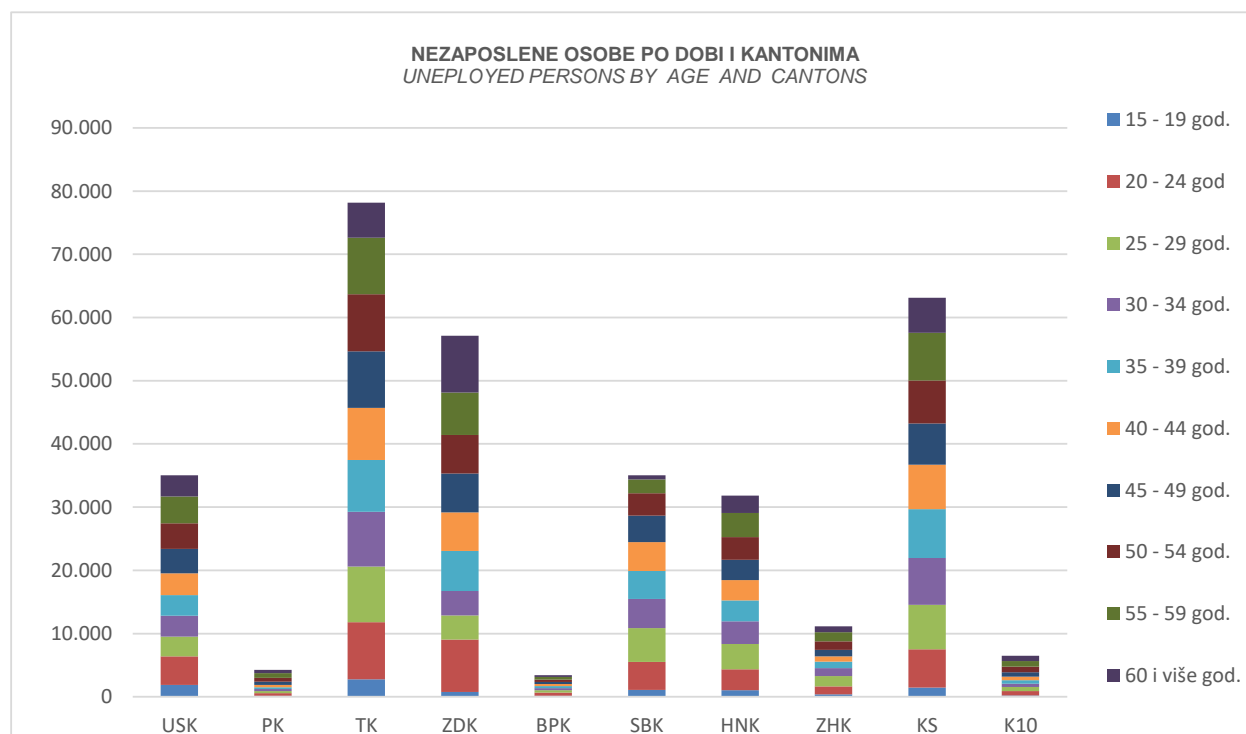
REGISTROVANA NEZAPOSLENOST

Po dobi, kantonima i spolu
REGISTRED UNEMPLOYMENT
By age, cantons and sex

Tabela Va - Table Va

Septembar/Rujan 2020 - September 2020

Godine starosti Age	UKUPNO TOTAL	KANTONI CANTONS									
	ŽENE WOMEN	USK	PK	TK	ZDK	BPK	SBK	HNK	ZHK	KS	K10
15 - 19 god.	9.882	1.865	153	2.758	754	158	1.075	1.032	408	1.468	211
	4.319	898	54	1.319	294	70	521	391	146	554	72
20 - 24 god.	38.509	4.514	426	9.016	8.300	504	4.434	3.324	1.257	6.060	674
	21.018	2.603	218	5.501	4.649	241	2.316	1.512	603	3.061	314
25 - 29 god.	35.153	3.124	341	8.847	3.794	389	5.379	3.987	1.615	7.005	672
	21.673	1.970	195	6.032	2.493	217	2.931	2.209	990	4.261	375
30 - 34 god.	33.870	3.332	298	8.655	3.877	322	4.590	3.612	1.247	7.410	527
	22.385	2.176	171	6.161	2.609	197	3.103	2.089	742	4.820	317
35 - 39 god.	35.448	3.269	286	8.174	6.357	312	4.437	3.303	1.026	7.755	529
	23.083	2.118	173	5.701	4.356	192	2.746	1.899	630	4.953	315
40 - 44 god.	34.638	3.426	354	8.245	6.100	318	4.543	3.189	841	7.038	584
	21.638	2.025	214	5.598	3.926	192	2.584	1.752	501	4.504	342
45 - 49 god.	35.407	3.845	511	8.965	6.143	316	4.188	3.204	1.044	6.497	694
	21.134	2.177	264	5.767	3.649	192	2.078	1.791	598	4.210	408
50 - 54 god.	36.426	4.075	644	9.013	6.117	412	3.551	3.611	1.323	6.822	858
	20.511	2.180	313	5.320	3.566	242	1.235	2.011	750	4.402	492
55 - 59 god.	36.857	4.213	707	8.968	6.687	417	2.171	3.827	1.431	7.540	896
	19.195	2.017	290	4.575	3.656	230	662	1.962	754	4.636	413
60 i više god.	29.470	3.385	545	5.546	8.979	274	678	2.718	957	5.553	835
	14.365	1.400	214	2.144	4.289	178	190	1.461	477	3.622	390
UKUPNO TOTAL	325.660	35.048	4.265	78.187	57.108	3.422	35.046	31.807	11.149	63.148	6.480
	189.323	19.566	2.106	48.118	33.487	1.951	18.366	17.077	6.191	39.023	3.438



REGISTROVANA NEZAPOSLENOST

Po dobi, stepenu obrazovanja i spolu

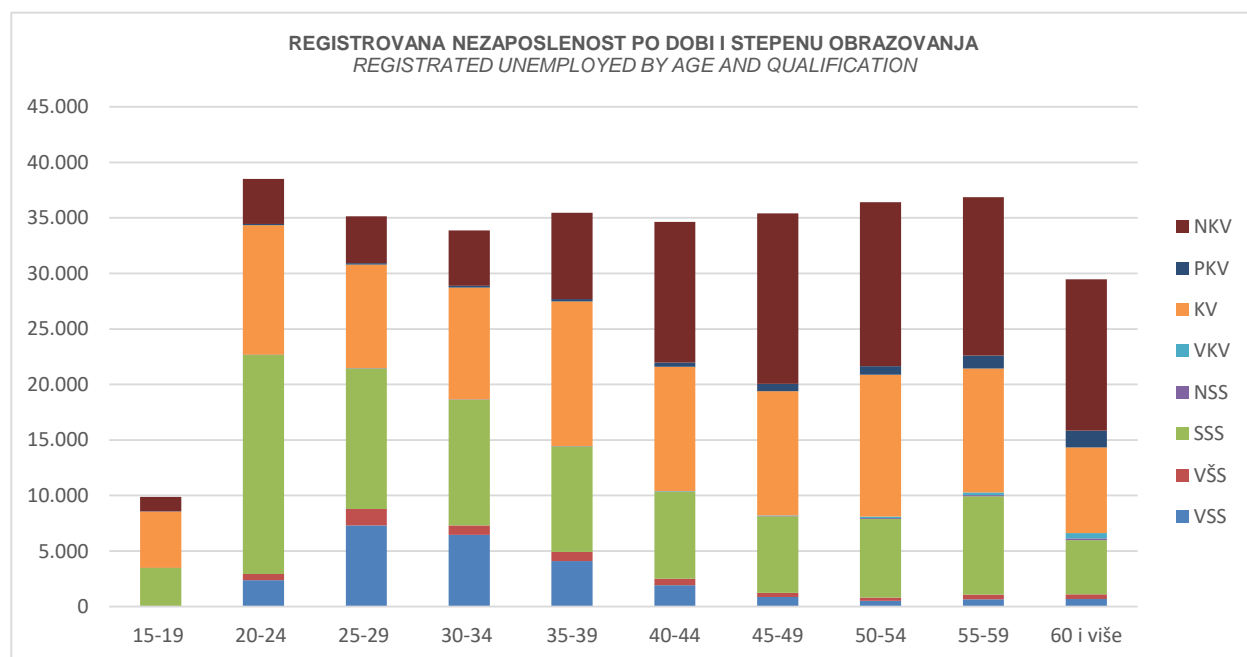
REGISTRED UNEMPLOYMENT

By cantons, qualification and sex

Tabela Vb - Table Vb

Septembar/Rujan 2020 - September 2020

Godine starosti Age	UKUPNO TOTAL	STEPEN STRUCNOG OBRAZOVANJA QUALIFICATION							
	ZENE WOMEN	VSS	VŠS	SSS	NSS	VKV	KV	PKV	NKV
15 - 19 god.	9.882	0	0	3.478	5	1	5.069	15	1.315
	4.319	0	0	1.761	2	1	1.740	5	811
20 - 24 god.	38.509	2.368	573	19.705	11	21	11.678	110	4.043
	21.018	1.682	393	11.063	5	9	5.324	43	2.500
25 - 29 god.	35.153	7.294	1.485	12.647	5	23	9.351	116	4.232
	21.673	5.260	995	7.755	2	12	5.018	57	2.575
30 - 34 god.	33.870	6.446	874	11.314	4	17	10.072	156	4.988
	22.385	4.836	543	7.579	3	8	5.836	81	3.500
35 - 39 god.	35.448	4.104	817	9.497	3	22	13.037	217	7.751
	23.083	3.062	567	6.423	2	9	7.686	120	5.215
40 - 44 god.	34.638	1.920	584	7.849	18	29	11.202	360	12.676
	21.638	1.306	429	5.344	17	10	5.905	193	8.434
45 - 49 god.	35.407	877	354	6.903	31	37	11.201	645	15.360
	21.134	506	242	4.992	30	11	5.606	373	9.376
50 - 54 god.	36.426	523	280	7.100	78	126	12.767	775	14.778
	20.511	306	190	4.923	75	22	6.156	367	8.472
55 - 59 god.	36.857	643	425	8.867	100	251	11.152	1.161	14.257
	19.195	335	238	5.919	95	38	4.116	499	7.955
60 i više god.	29.470	672	431	4.889	160	471	7.705	1.519	13.624
	14.365	263	213	3.051	156	65	2.347	605	7.665
UKUPNO TOTAL	325.660	24.846	5.823	92.249	415	997	103.234	5.073	93.023
	189.323	17.555	3.808	58.810	387	185	49.733	2.343	56.502



REGISTROVANA NEZAPOSLENOST

FBiH po općinama, učešće žena, indeksi

REGISTRED UNEMPLOYMENT

FBiH by canton and municipality, participation of women, indexes

Tabela VI - Table VI

Septembar/Rujan 2020 - September 2020

KANTONI PO OPĆINAMA CANTONS BY MUNICIPALITY	UKUPNO / TOTAL		INDEX	ŽENE / WOMEN		INDEX
	VIII 2020	IX 2020	<u>IX 2020</u> VIII 2020	VIII 2020	IX 2020	<u>IX 2020</u> VIII 2020
FEDERACIJA BiH - UKUPNO FEDERATION OF BiH - TOTAL	330.809	325.660	98,44	192.679	189.323	98,26

1. UNSKO - SANSKI KANTON

UKUPNO / TOTAL	35.210	35.048	99,54	19.717	19.566	99,23
Bihać	7.735	7.814	101,02	4.488	4.510	100,49
Bosanska Krupa	3.442	3.351	97,36	1.919	1.871	97,50
Bosanski Petrovac	817	796	97,43	451	437	96,90
Bužim	3.473	3.475	100,06	2.046	2.035	99,46
Cazin	8.680	8.666	99,84	4.693	4.665	99,40
Ključ	1.822	1.842	101,10	952	964	101,26
Sanski Most	3.433	3.400	99,04	1.771	1.767	99,77
Velika Kladuša	5.808	5.704	98,21	3.397	3.317	97,64

KANTONI PO OPĆINAMA CANTONS BY MUNICIPALITY	UKUPNO / TOTAL		INDEX	ŽENE / WOMEN		INDEX
	VIII 2020	IX 2020	<u>IX 2020</u> VIII 2020	VIII 2020	IX 2020	<u>IX 2020</u> VIII 2020

2. POSAVSKI KANTON

UKUPNO / TOTAL	4.301	4.265	99,16	2.114	2.106	99,62
Domaljevac	277	276	99,64	102	104	101,96
Odžak	1.820	1.827	100,38	1.022	1.037	101,47
Orašje	2.204	2.162	98,09	990	965	97,47

KANTONI PO OPĆINAMA CANTONS BY MUNICIPALITY	UKUPNO / TOTAL		INDEX	ŽENE / WOMEN		INDEX
	VIII 2020	IX 2020	<u>IX 2020</u> VIII 2020	VIII 2020	IX 2020	<u>IX 2020</u> VIII 2020

3. TUZLANSKI KANTON

UKUPNO / TOTAL	80.074	78.187	97,64	48.998	48.118	98,20
Banovići	4.366	4.278	97,98	3.083	3.037	98,51
Čelić	2.344	2.340	99,83	1.302	1.307	100,38
Doboj - Istok	2.012	1.989	98,86	1.333	1.315	98,65
Gračanica	7.573	7.402	97,74	4.828	4.782	99,05
Gradačac	6.831	6.669	97,63	3.837	3.764	98,10
Kalesija	6.996	6.966	99,57	4.182	4.167	99,64
Kladanj	2.326	2.185	93,94	1.457	1.392	95,54
Lukavac	8.151	7.853	96,34	5.214	5.068	97,20
Sapna	2.049	2.023	98,73	1.252	1.236	98,72
Srebrenik	7.257	7.102	97,86	4.455	4.398	98,72
Teočak	1.298	1.282	98,77	815	808	99,14
Tuzla	17.498	17.295	98,84	10.185	10.051	98,68
Živinice	11.373	10.803	94,99	7.055	6.793	96,29

(nastavak/continuation)

Septembar/Rujan 2020 - September 2020

KANTONI PO OPĆINAMA CANTONS BY MUNICIPALITY	UKUPNO / TOTAL		INDEX	ŽENE / WOMEN		INDEX
	VIII 2020	IX 2020	IX 2020	VIII 2020	IX 2020	IX 2020
			VIII 2020			VIII 2020
4. ZENICKO - DOBOJSKI KANTON						
UKUPNO / TOTAL	58.624	57.108	97,41	34.388	33.487	97,38
Breza	1.740	1.684	96,78	1.185	1.162	98,06
Doboj -Jug	703	684	97,30	400	394	98,50
Kakanj	6.346	6.200	97,70	3.814	3.705	97,14
Maglaj	4.050	3.946	97,43	2.529	2.468	97,59
Olovo	1.498	1.417	94,59	844	817	96,80
Tešanj	6.123	5.971	97,52	3.296	3.204	97,21
Usora	639	630	98,59	339	330	97,35
Vareš	976	943	96,62	547	530	96,89
Visoko	6.584	6.467	98,22	3.821	3.713	97,17
Zavidovići	6.279	6.142	97,82	3.418	3.341	97,75
Zenica	19.412	18.823	96,97	11.687	11.335	96,99
Žepče	4.274	4.201	98,29	2.508	2.488	99,20

KANTONI PO OPĆINAMA CANTONS BY MUNICIPALITY	UKUPNO / TOTAL		INDEX	ŽENE / WOMEN		INDEX
	VIII 2020	IX 2020	IX 2020	VIII 2020	IX 2020	IX 2020
			VIII 2020			VIII 2020
5. BOSANSKO - PODRINJSKI KANTON						
UKUPNO / TOTAL	3.515	3.422	98,35	2.015	1.951	99,29
Foča / Ustikolina	327	319	97,55	184	180	97,83
Goražde	3.051	2.965	97,18	1.758	1.697	96,53
Pale / Prača	137	138	100,73	73	74	101,37

62

KANTONI PO OPĆINAMA CANTONS BY MUNICIPALITY	UKUPNO / TOTAL		INDEX	ŽENE / WOMEN		INDEX
	VIII 2020	IX 2020	IX 2020	VIII 2020	IX 2020	IX 2020
			VIII 2020			VIII 2020
6. SREDNJOBOSANSKI KANTON						
UKUPNO / TOTAL	35.162	35.046	99,67	18.495	18.366	99,30
Bugojno	4.999	4.944	98,90	2.673	2.632	98,47
Busovača	2.600	2.605	100,19	1.449	1.442	99,52
Dobretići	61	59	96,72	29	29	100,00
Donji Vakuf	2.464	2.471	100,28	1.193	1.177	98,66
Fojnica	1.672	1.659	99,22	950	940	98,95
Gornji Vakuf	2.530	2.532	100,08	1.254	1.258	100,32
Jajce	3.034	3.023	99,64	1.717	1.707	99,42
Kiseljak	2.081	2.074	99,66	1.134	1.120	98,77
Kreševo	545	540	99,08	343	338	98,54
Novi Travnik	3.321	3.333	100,36	1.919	1.934	100,78
Travnik	7.662	7.614	99,37	3.543	3.509	99,04
Vitez	4.193	4.192	99,98	2.291	2.280	99,52

Tabela VI - Table VI (nastavak/continuation)

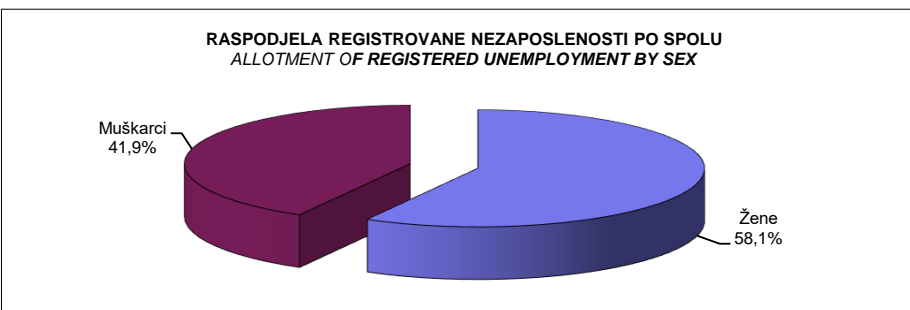
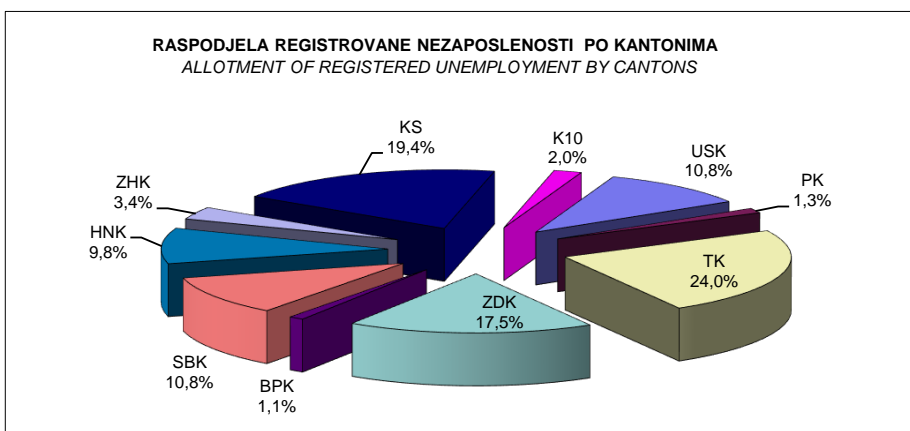
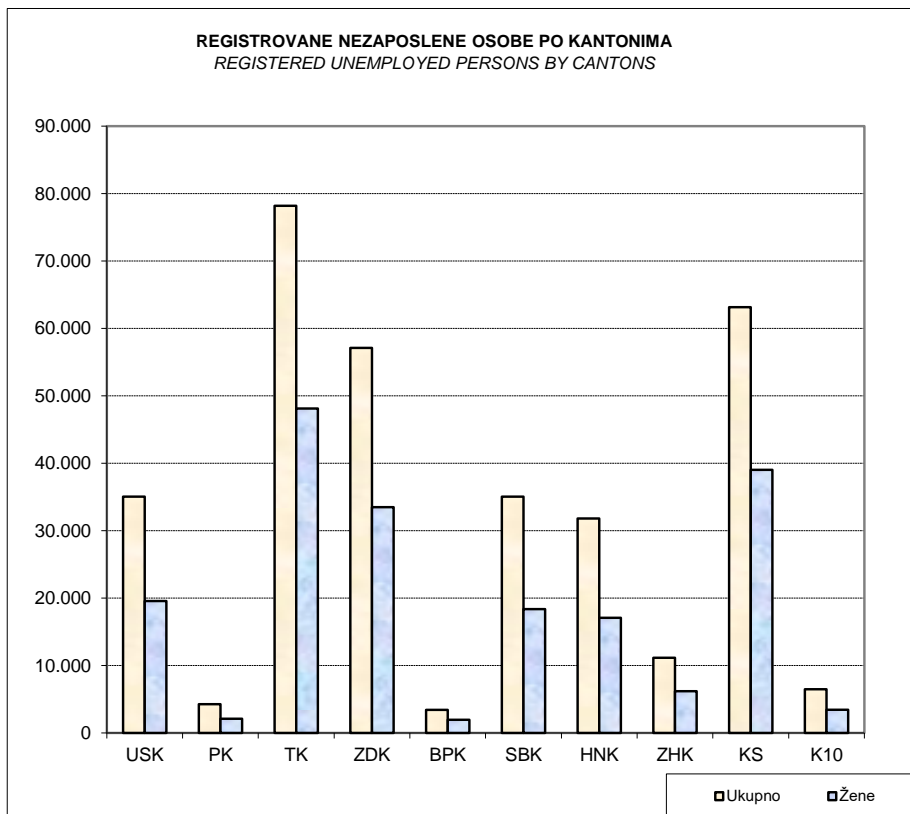
Septembar/Rujan 2020 - September 2020

KANTONI PO OPĆINAMA CANTONS BY MUNICIPALITY	UKUPNO / TOTAL		INDEX	ŽENE / WOMEN		INDEX
	VIII 2020	IX 2020	IX 2020 VIII 2020	VIII 2020	IX 2020	IX 2020 VIII 2020
	7. HERCEGOVAČKO-NERETVANSKI KANTON					
UKUPNO / TOTAL	32.507	31.807	97,85	17.691	17.077	96,53
Čapljina	3.178	3.113	97,95	1.777	1.723	96,96
Čitluk	3.124	3.144	100,64	1.734	1.701	98,10
Jablanica	2.139	2.099	98,13	1.212	1.175	96,95
Konjic	4.019	3.986	99,18	2.175	2.133	98,07
Mostar	15.952	15.391	96,48	8.686	8.279	95,31
Neum	291	309	106,19	139	144	103,60
Prozor / Rama	1.866	1.851	99,20	1.000	986	98,60
Ravno	35	37	105,71	15	16	106,67
Stolac	1.903	1.877	98,63	953	920	96,54

KANTONI PO OPĆINAMA CANTONS BY MUNICIPALITY	UKUPNO / TOTAL		INDEX	ŽENE / WOMEN		INDEX
	VIII 2020	IX 2020	IX 2020 VIII 2020	VIII 2020	IX 2020	IX 2020 VIII 2020
	8. ZAPADNOHERCEGOVAČKI KANTON					
UKUPNO / TOTAL	11.310	11.149	98,58	6.378	6.191	97,07
Grude	1.942	1.902	97,94	1.048	1.004	95,80
Ljubuški	2.909	2.886	99,21	1.574	1.534	97,46
Posušje	2.451	2.409	98,29	1.367	1.331	97,37
Široki Brijeg	4.008	3.952	98,60	2.389	2.322	97,20

KANTONI PO OPĆINAMA CANTONS BY MUNICIPALITY	UKUPNO / TOTAL		INDEX	ŽENE / WOMEN		INDEX
	VIII 2020	IX 2020	IX 2020 VIII 2020	VIII 2020	IX 2020	IX 2020 VIII 2020
	9. KANTON SARAJEVO					
UKUPNO / TOTAL	63.534	63.148	99,39	39.370	39.023	99,12
Hadžići	4.891	4.807	98,28	3.290	3.242	98,54
Iliđa	10.549	10.405	98,63	6.663	6.555	98,38
Ilijaš	4.755	4.703	98,91	3.091	3.050	98,67
Vogošća	4.777	4.735	99,12	3.122	3.084	98,78
Trnovo	483	498	103,11	303	314	103,63
Grad Sarajevo	38.079	38.000	99,79	22.901	22.778	99,46
Centar	7.280	7.312	100,44	4.221	4.208	99,69
Novi Grad	17.415	17.319	99,45	10.789	10.708	99,25
Novo Sarajevo	7.665	7.608	99,26	4.598	4.554	99,04
Stari Grad	5.719	5.761	100,73	3.293	3.308	100,46

KANTONI PO OPĆINAMA CANTONS BY MUNICIPALITY	UKUPNO / TOTAL		INDEX	ŽENE / WOMEN		INDEX
	VIII 2020	IX 2020	IX 2020 VIII 2020	VIII 2020	IX 2020	IX 2020 VIII 2020
	10. KANTON 10					
UKUPNO / TOTAL	6.572	6.480	98,60	3.513	3.438	97,87
Drvar	868	866	99,77	433	424	97,92
Glamoč	417	411	98,56	204	199	97,55
Grahovo	224	224	100,00	74	75	101,35
Kupres	312	303	97,12	217	208	95,85
Livno	2.699	2.660	98,56	1.472	1.451	98,57
Tomislavgrad	2.052	2.016	98,25	1.113	1.081	97,12



PREGLED BROJA REGISTROVANIH NEZAPOSLENIH OSOBA PO OPĆINAMA

Po kvalifikacionoj strukturi

REVIEW OF THE REGISTERED UNEMPLOYED PERSONS BY MUNICIPALITIES

By qualification

Tabela VII - Table VII

Septembar/Rujan 2020 - September 2020

KANTONI PO OPĆINAMA CANTONS BY MUNICIPALITY	UKUPNO TOTAL	STEPEN STRUČNOG OBRAZOVANJA / QUALIFICATION							
		VSS	VŠŠ	SSS	NSS	VKV	KV	PKV	NKV
FEDERACIJA BIH - UKUPNO FEDERATION OF BiH - TOTAL	325.660	24.846	5.823	92.249	415	997	103.234	5.073	93.023
ZENE - UKUPNO WOMEN - TOTAL	189.323	17.555	3.808	58.810	387	185	49.733	2.343	56.502
1. UNSKO - SANSKI KANTON									
UKUPNO / TOTAL	35.048	1.693	319	7.986	40	80	9.995	1.024	13.911
Bihać	7.814	654	146	2.433	23	20	1.966	333	2.239
Bosanska Krupa	3.351	164	31	840	12	5	874	101	1.324
Bosanski Petrovac	796	27	7	179	0	2	311	12	258
Bužim	3.475	127	24	586	0	1	808	89	1.840
Cazin	8.666	370	57	1.832	3	9	2.681	193	3.521
Ključ	1.842	75	16	395	2	3	681	48	622
Sanski Most	3.400	125	19	801	0	34	1.168	91	1.162
Velika Kladuša	5.704	151	19	920	0	6	1.506	157	2.945
Žene / Women	19.566	1.244	206	5.193	35	9	4.599	314	7.966
Bihać	4.510	478	103	1.549	20	2	888	116	1.354
Bosanska Krupa	1.871	121	24	576	11	0	366	23	750
Bosanski Petrovac	437	15	3	116	0	0	157	8	138
Bužim	2.035	102	16	378	0	0	378	22	1.139
Cazin	4.665	277	27	1.176	2	2	1.228	56	1.897
Ključ	964	50	8	243	2	2	330	8	321
Sanski Most	1.767	93	13	505	0	3	512	27	614
Velika Kladuša	3.317	108	12	650	0	0	740	54	1.753
2. POSAVSKI KANTON									
UKUPNO / TOTAL	4.265	121	115	1.121	0	2	1.242	325	1.339
Domaljevac	276	3	13	58	0	0	76	7	119
Odžak	1.827	49	19	528	0	1	628	297	305
Orašje	2.162	69	83	535	0	1	538	21	915
Žene / Women	2.106	68	72	659	0	1	528	200	578
Domaljevac	104	1	6	30	0	0	20	6	41
Odžak	1.037	27	13	339	0	1	305	182	170
Orašje	965	40	53	290	0	0	203	12	367
3. TUZLANSKI KANTON									
UKUPNO / TOTAL	78.187	5.372	314	22.449	21	218	24.206	1.009	24.598
Banovići	4.278	404	10	1.360	0	7	1.368	26	1.103
Čelić	2.340	54	3	413	0	0	574	33	1.263
Doboj - Istok	1.989	97	9	439	0	3	755	20	666
Gračanica	7.402	419	34	1.656	0	22	2.928	122	2.221
Gradačac	6.669	365	14	1.688	0	21	1.935	188	2.458
Kalesija	6.966	278	22	1.795	5	4	2.138	43	2.681
Kladanj	2.185	114	17	593	1	0	659	13	788
Lukavac	7.853	568	42	2.795	0	37	2.297	92	2.022
Sapna	2.023	60	1	434	0	1	357	2	1.168
Srebrenik	7.102	399	12	1.722	0	14	2.620	131	2.204
Teočak	1.282	33	0	311	0	2	317	18	601
Tuzla	17.295	1.940	116	5.967	11	82	5.030	214	3.935
Živinice	10.803	641	34	3.276	4	25	3.228	107	3.488

KANTONI PO OPĆINAMA CANTONS BY MUNICIPALITY	UKUPNO TOTAL	STEPEN STRUČNOG OBRAZOVANJA / QUALIFICATION								
		VSS	VŠS	SSS	NSS	VKV	KV	PKV	NKV	
3. TUZLANSKI KANTON										
<i>Žene / Women</i>	48.118	3.881	210	15.523	10	37	12.522	464	15.471	
Banovići	3.037	284	8	1.036	0	0	851	19	839	
Čelić	1.307	33	1	280	0	0	221	20	752	
Doboj - Istok	1.315	69	6	336	0	1	439	6	458	
Gračanica	4.782	303	23	1.211	0	0	1.794	25	1.426	
Gradačac	3.764	274	13	1.213	0	6	856	76	1.326	
Kalesija	4.167	208	17	1.231	2	0	997	14	1.698	
Kladanj	1.392	81	8	413	0	0	335	1	554	
Lukavac	5.068	418	31	1.979	0	4	1.299	54	1.283	
Sapna	1.236	38	1	291	0	0	108	2	796	
Srebrenik	4.398	294	9	1.219	0	2	1.499	45	1.330	
Teočak	808	24	0	228	0	0	144	6	406	
Tuzla	10.051	1.370	68	3.814	5	22	2.349	137	2.286	
Živinice	6.793	485	25	2.272	3	2	1.630	59	2.317	

4. ZENIČKO - DOBOJSKI KANTON										
UKUPNO / TOTAL	57.108	3.379	251	14.170	104	258	21.020	1.426	16.500	
Breza	1.684	126	9	626	2	2	518	33	368	
Doboj - Jug	684	26	0	161	0	3	270	10	214	
Kakanj	6.200	492	28	1.453	0	27	2.400	152	1.648	
Maglaj	3.946	171	9	751	0	12	1.344	111	1.548	
Olovo	1.417	75	8	461	0	3	375	8	487	
Tešanj	5.971	280	20	1.238	5	33	2.338	158	1.899	
Usora	630	19	1	124	0	3	276	11	196	
Vareš	943	35	3	304	7	2	313	12	267	
Visoko	6.467	448	34	1.523	0	11	2.583	39	1.829	
Zavidovići	6.142	283	24	1.547	0	19	2.373	120	1.776	
Zenica	18.823	1.286	104	5.009	90	131	6.674	588	4.941	
Žepče	4.201	138	11	973	0	12	1.556	184	1.327	
Žene / Women	33.487	2.360	171	9.394	98	42	10.594	653	10.175	
Breza	1.162	92	7	441	1	0	319	30	272	
Doboj - Jug	394	20	0	115	0	0	134	4	121	
Kakanj	3.705	355	23	969	0	2	1.262	78	1.016	
Maglaj	2.468	111	3	517	0	2	700	53	1.082	
Olovo	817	47	8	267	0	1	186	2	306	
Tešanj	3.204	196	14	822	5	5	1.109	46	1.007	
Usora	330	12	1	68	0	0	127	7	115	
Vareš	530	20	2	186	7	0	131	3	181	
Visoko	3.713	322	24	999	0	0	1.334	24	1.010	
Zavidovići	3.341	171	15	974	0	3	1.114	40	1.024	
Zenica	11.335	915	66	3.343	85	28	3.402	272	3.224	
Žepče	2.488	99	8	693	0	1	776	94	817	

5. BOSANSKO - PODRINJSKI KANTON										
UKUPNO / TOTAL	3.422	290	15	1.006	5	6	1.011	19	1.070	
Foča / Ustikolina	319	11	0	67	0	0	99	1	141	
Goražde	2.965	274	15	916	4	6	871	17	862	
Pale / Prača	138	5	0	23	1	0	41	1	67	

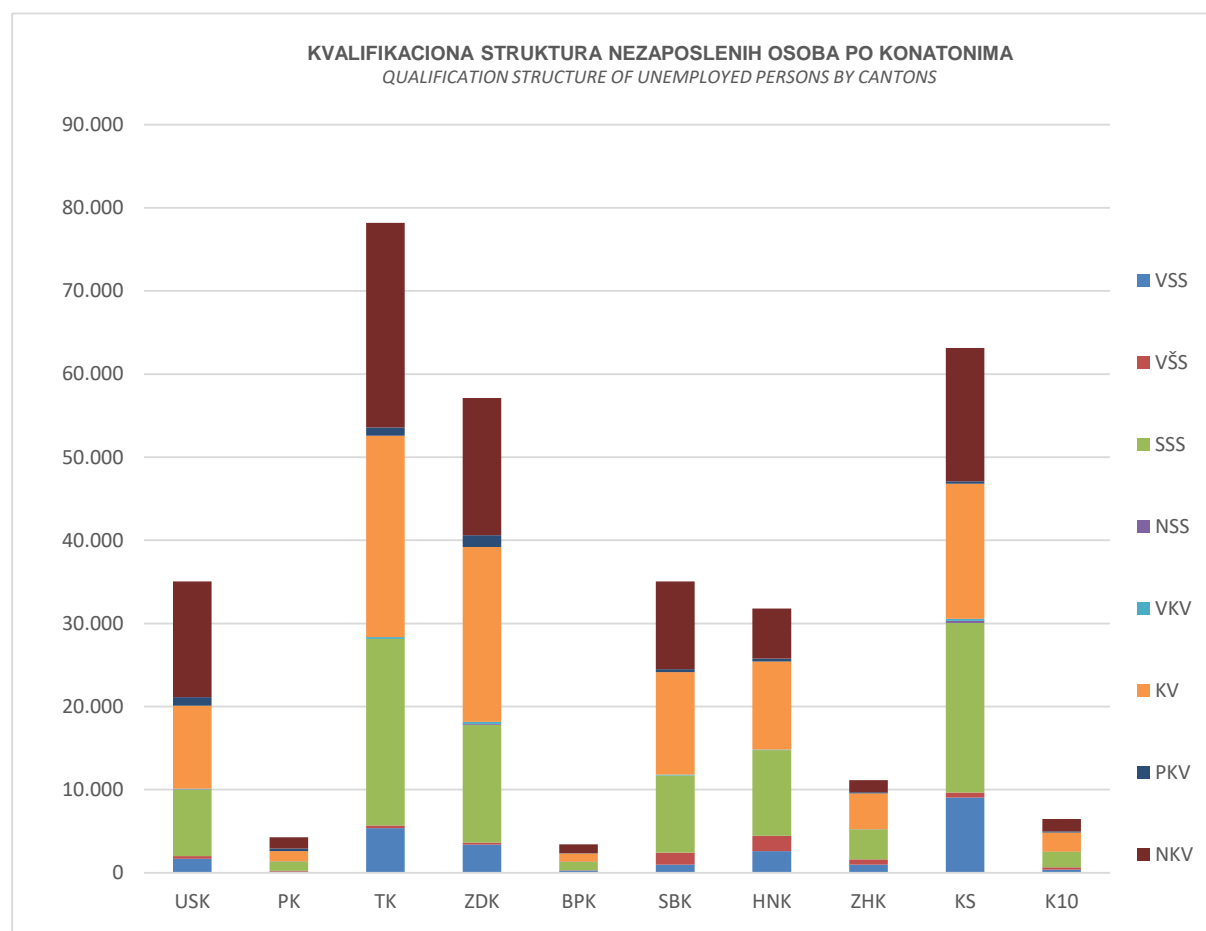
KANTONI PO OPĆINAMA CANTONS BY MUNICIPALITY	STEPEN STRUČNOG OBRAZOVANJA / QUALIFICATION								
	UKUPNO TOTAL	VSS	VŠS	SSS	NSS	VKV	KV	PKV	NKV
5. BOSANSKO - PODRINJSKI KANTON									
Žene / Women	1.951	200	9	587	3	3	455	15	679
Foča / Ustikolina	180	10	0	40	0	0	44	1	85
Goražde	1.697	186	9	538	3	3	392	14	552
Pale / Prača	74	4	0	9	0	0	19	0	42

6. SREDNJOBOSANSKI KANTON									
UKUPNO / TOTAL	35.046	967	1.468	9.277	0	106	12.310	367	10.551
Bugojno	4.944	184	227	1.200	0	5	1.813	18	1.497
Busovača	2.605	38	74	824	0	10	957	56	646
Dobretići	59	0	0	10	0	0	11	2	36
Donji Vakuf	2.471	97	59	643	0	1	968	8	695
Fojnica	1.659	34	70	471	0	2	495	24	563
Gornji Vakuf	2.532	76	110	602	0	1	986	2	755
Jajce	3.023	60	91	713	0	9	1.106	54	990
Kiseljak	2.074	53	83	611	0	2	813	25	487
Kreševo	540	13	24	177	0	1	189	0	136
Novi Travnik	3.333	72	167	837	0	27	1.148	50	1.032
Travnik	7.614	209	411	1.991	0	19	2.322	76	2.586
Vitez	4.192	131	152	1.198	0	29	1.502	52	1.128
Žene / Women	18.366	647	957	5.662	0	8	5.170	173	5.749
Bugojno	2.632	126	151	741	0	0	799	7	808
Busovača	1.442	25	52	549	0	0	437	19	360
Dobretići	29	0	0	5	0	0	4	2	18
Donji Vakuf	1.177	56	40	362	0	0	417	0	302
Fojnica	940	25	42	282	0	1	200	9	381
Gornji Vakuf	1.258	46	62	373	0	0	413	1	363
Jajce	1.707	31	68	459	0	1	525	33	590
Kiseljak	1.120	41	59	391	0	1	388	12	228
Kreševo	338	9	16	134	0	0	85	0	94
Novi Travnik	1.934	44	110	570	0	2	486	31	691
Travnik	3.509	149	250	1.055	0	1	741	26	1.287
Vitez	2.280	95	107	741	0	2	675	33	627

7. HERCEGOVAČKO-NERETVANSKI KANTON									
UKUPNO / TOTAL	31.807	2.613	1.825	10.325	0	68	10.573	363	6.040
Čapljina	3.113	241	154	1.030	0	14	1.130	50	494
Čitluk	3.144	275	171	1.181	0	5	1.264	8	240
Jablanica	2.099	150	83	653	0	2	719	44	448
Konjic	3.986	161	254	973	0	6	1.253	18	1.321
Mostar	15.391	1.550	1.003	5.394	0	34	4.585	209	2.616
Neum	309	23	15	114	0	0	116	1	40
Prozor / Rama	1.851	85	57	441	0	1	742	18	507
Ravno	37	1	2	11	0	0	15	0	8
Stolac	1.877	127	86	528	0	6	749	15	366

KANTONI PO OPĆINAMA CANTONS BY MUNICIPALITY	STEPEN STRUČNOG OBRAZOVANJA								
	UKUPNO TOTAL	VSS	VŠS	SSS	NSS	VKV	KV	PKV	NKV
7. HERCEGOVAČKO-NERETVANSKI KANTON									
Žene / Women	17.077	1.876	1.185	5.709	0	8	4.674	206	3.419
Čapljina	1.723	161	119	588	0	4	567	30	254
Čitluk	1.701	199	112	657	0	1	599	6	127
Jablanica	1.175	111	54	403	0	0	301	24	282
Konjic	2.133	117	166	542	0	0	565	4	739
Mostar	8.279	1.126	626	2.923	0	3	1.930	124	1.547
Neum	144	15	5	58	0	0	52	1	13
Prozor / Rama	986	59	39	281	0	0	356	9	242
Ravno	16	1	1	4	0	0	7	0	3
Stolac	920	87	63	253	0	0	297	8	212
8. ZAPADNOHERCEGOVAČKI KANTON									
UKUPNO / TOTAL	11.149	975	627	3.620	0	11	4.330	130	1.456
Grude	1.902	142	139	643	0	1	708	28	241
Ljubuški	2.886	268	134	799	0	0	1.201	20	464
Posušje	2.409	169	153	841	0	4	800	38	404
Široki Brijeg	3.952	396	201	1.337	0	6	1.621	44	347
Žene / Women	6.191	685	422	2.145	0	9	2.126	83	721
Grude	1.004	99	98	363	0	1	318	17	108
Ljubuški	1.534	184	85	474	0	0	583	13	195
Posušje	1.331	117	107	493	0	2	378	22	212
Široki Brijeg	2.322	285	132	815	0	6	847	31	206
9. KANTON SARAJEVO									
UKUPNO / TOTAL	63.148	9.049	612	20.407	245	246	16.256	283	16.050
Hadžići	4.807	293	19	1.261	1	10	1.495	17	1.711
Ilidža	10.405	1.278	93	3.301	50	46	2.770	80	2.787
Ilijaš	4.703	314	10	1.160	12	13	1.368	24	1.802
Vogošća	4.735	537	35	1.535	14	13	1.271	18	1.312
Trnovo	498	35	1	138	1	2	118	0	203
Grad Sarajevo	38.000	6.592	454	13.012	167	162	9.234	144	8.235
Centar	7.312	1.600	119	2.456	32	26	1.497	32	1.550
Novi Grad	17.319	2.499	154	5.700	74	86	4.615	62	4.129
Novo Sarajevo	7.608	1.647	124	2.795	35	28	1.599	32	1.348
Stari Grad	5.761	846	57	2.061	26	22	1.523	18	1.208
Žene / Women	39.023	6.347	419	12.828	241	68	7.992	158	10.970
Hadžići	3.242	239	15	876	1	2	812	11	1.286
Ilidža	6.555	936	64	2.135	49	10	1.389	49	1.923
Ilijaš	3.050	223	5	770	12	3	763	18	1.256
Vogošća	3.084	383	24	1.002	14	1	673	8	979
Trnovo	314	26	0	82	1	0	48	0	157
Grad Sarajevo	22.778	4.540	311	7.963	164	52	4.307	72	5.369
Centar	4.208	1.040	83	1.461	31	6	657	13	917
Novi Grad	10.708	1.791	104	3.610	74	32	2.210	33	2.854
Novo Sarajevo	4.554	1.105	82	1.672	33	9	773	17	863
Stari Grad	3.308	604	42	1.220	26	5	667	9	735

KANTONI PO OPĆINAMA CANTONS BY MUNICIPALITY	STEPEN STRUČNOG OBRAZOVANJA / QUALIFICATION								
	UKUPNO TOTAL	VSS	VŠS	SSS	NSS	VKV	KV	PKV	NKV
10. KANTON 10									
UKUPNO / TOTAL	6.480	387	277	1.888	0	2	2.291	127	1.508
Drvar	866	24	11	281	0	0	356	1	193
Glamoč	411	14	15	142	0	0	117	3	120
Grahovo	224	6	6	63	0	0	71	0	78
Kupres	303	12	19	106	0	0	79	5	82
Livno	2.660	180	137	747	0	1	909	71	615
Tomislavgrad	2.016	151	89	549	0	1	759	47	420
Žene / Women	3.438	247	157	1.110	0	0	1.073	77	774
Drvar	424	11	6	165	0	0	133	1	108
Glamoč	199	5	10	69	0	0	54	3	58
Grahovo	75	3	2	21	0	0	18	0	31
Kupres	208	8	12	85	0	0	51	3	49
Livno	1.451	119	78	443	0	0	445	49	317
Tomislavgrad	1.081	101	49	327	0	0	372	21	211



NAJBROJNIJA ZANIMANJA PO STRUČNOJ SPREMI
PROFESSIONS BY LEVEL OF EDUCATION

Tabela VIII - Table VIII

Septembar/Rujan 2020 - September 2020

KANTON	VSS	UKUPNO	ŽENA	VŠS	UKUPNO	ŽENA	SSS	UKUPNO	ŽENA	KV I VKV	UKUPNO	ŽENA
USK	Ekonomista	236	117	Ekonomista	100	42	Ekonomski tehničar	1146	818	Prodavač	2124	1570
	Pravnik	195	100	Inži.tekstil.tehnol.	32	13	Maturant gimnazije	957	615	Automehaničar	815	502
	Medicinska sestra	140	62	Učitelj predšk.djece	23	11	Mašinski tehničar	924	601	Krojač	754	496
	Prof.razred.nastave	104	41	Medicinska sestra	20	7	Medicinska sestra	710	467	Kuhar	669	434
	Prof.englesk.jezika	97	42	Građevinski inženjer	16	7	Poljoprivredni tehničar	509	282	Bravar	603	346
PK	Ekonomista	18	11	Ekonomista	18	15	Komercijalist	115	68	Prodavač	226	160
	Pravnik	9	6	Informatičar	12	4	Ekonomista	108	86	Bravar	178	1
	Prof.fizič.i zdrav.kult.	8	1	Pravnik	9	8	Medicinska sestra	107	76	Automehaničar	132	1
	Informatičar	7	0	Socijalni radnik	6	5	Poljoprivr.tehničar	96	53	Frizer	104	87
	Socijalni radnik	5	3	Kriminalist	6	4	Administ.službenik	70	38	Šivač tekstila	78	60
TK	Ekonomista	777	554	Nast.razr.nastave	47	23	Maturant gimnazije	2.382	1.750	Prodavač	4.929	4.564
	Pravnik	673	495	Ekonomista	38	17	Ekon.tehničar	2.316	1.968	Frizer	1.404	1.343
	Pedagog	189	160	Pravnik	28	23	Medicinska sestra	2.293	1.666	Automehaničar	1.364	14
	Prof.razred.nastave	165	150	Ekonom.službenik	15	8	Mašinski tehničar	2.137	840	Bravar	1.316	27
	Prof.englesk.jezika	165	116	Socijalni radnik	11	9	Hemijski tehničar	956	810	Kuhar	1.316	967
ZDK	Pravnik	490	368	Ekonomista	80	52	Ekonomski tehničar	2576	2092	Prodavač	3303	2934
	Ekonomista	468	334	Pravnik	33	26	Maturant gimnazije	1972	1421	Frizer	2085	1986
	Mašinski inženjer	173	62	Učitelj predšk.djece	15	14	Mašinski tehničar	1080	453	Bravar	1310	51
	Prof.engl.jezika	132	106	Mašinski inženjer	10	4	Medicinska sestra	998	778	Kuhar	1116	887
	Prof.bosan.jezika	98	87	Nast.razred.nastave	9	6	Tekstilni tehničar	507	438	Automehaničar	907	11
BPK	Prevnik	49	40	Nast.predškool.odgoja	4	3	Ekonomski tehničar	145	101	Prodavač	146	129
	Inž.mašinstva	31	16	Nast.histor.i geograf.	2	2	Mašinski tehničar	134	60	Krojač	141	108
	Menadžer	28	18	Pravnik	2	1	Poljoprivr.tehničar	125	74	Vozač	70	2
	Ekonomista	13	6	Nast.biolog.i hemije	2	1	Administ.službenik	113	68	Frizer	64	50
	Inž.poljoprivrivrede	13	9	Građevin.inženjer	2	0	Hemijski tehničar	97	74	Hemičar	63	55
SBK	Ekonomist	167	91	Ekonomist	291	196	Maturant gimnazije	1641	857	Prodavač	2594	1845
	Pravnik	119	71	Pravnik	55	34	Ekonomski tehn.	1727	1287	Konfektionar	567	485
	Inž.poljopriv.	43	23	Razredni učitelj	32	15	Mašinski tehn.	845	422	Stolar	382	62
	Prof.engl.jezika	45	21	Inž.prehr.tehn.	32	8	Elektrotehničar	144	22	Bravar	957	29
	Socijalni radnik	41	20	Saobr.inženjer	34	5	Medicinski tehničar	869	627	Mašinbravar	135	2
HNK	Pravnik	359	275	Ekonom.službenik	226	150	Ekonom.tehničar	1.835	1.257	Prodavač	2.004	1.601
	Ekonomist	236	164	Pravnik	158	102	Maturant gimnazije	1.702	1086	Frizer za žene	905	864
	Prof.englesk.Jezika	165	133	Učitelj predšk.djece	77	76	Strojarski tehničar	828	258	Kuhar	823	484
	Inženjer agronom	128	78	Građev.inženjer	55	26	Turistički animator	562	343	Bravar	752	10
	Strojarski inženjer	84	27	Informatičar	48	19	Elektrotehničar	533	94	Automehaničar	693	2
ZHK	Ekonomist	191	136	Ekonomist	168	117	Mat. Gimnazije	685	409	Trgovac	1231	948
	Pravnik	121	84	Pravnik	49	34	Ekonomski tehničar	928	659	Frizer	347	311
	Prof.hrvat.jezika	86	79	Razredni učitelj	31	27	Strojarski tehničar	339	137	Bravar	328	23
	Prof.engl.ezika	76	64	Učitelj predšk.djece	32	32	Elektrotehničar	211	46	Metalotokar	309	44
	Pedagog	91	88	Fizioterapeut	21	17	Tehn.cestov.prometa	98	42	Automehaničar	269	3
KS	dipl.ekonomista	1.369	899	ekonomista	201	131	maturant gimnazije	3.506	2.356	prodavač	3.182	2.664
	dipl.pravnik	1071	783	pravnik	100	78	ekonomski tehničar	2.196	1.810	frizer-vlasuljar	986	910
	socijalni radnik	417	375	nast.predšk.vaspit.	39	37	mašinski tehničar	1.751	643	vozač motor.vozila	919	21
	politolog	367	215	građevinski inž.	24	12	tekstilni tehničar	732	602	automehaničar	844	6
	novinar	305	245	nast.razr.nastave	25	23	medicinska sestra	691	549	bravar	590	31
K10	ekonomist	59	38	ekonomist	30	21	gimnazija	390	236	prodavač	376	304
	pravnik	50	25	pravnik	14	10	ekonomski tehničar	196	164	elektromehaničar	213	46
	nastavnik	21	21	inže.tekst.tehnologije	11	6	stojarski tehničar	122	46	automehaničar	169	1
	pedagog	34	32	agronom	9	5	ekonomist	112	77	bravar	159	10
	socijalni radnik	29	25	nast.predškool.odgoja	4	4	komercijalist	91	71	kemijski laborant	130	141

MATERIJALNA I SOCIJALNA SIGURNOST NEZAPOSLENIH

Korisnici novčane naknade i zdravstvenog osiguranja - učešće žena, indeksi (FBiH po kantonima/županijama)

MATERIAL AND SOCIAL SECURITY OF THE UNEMPLOYED

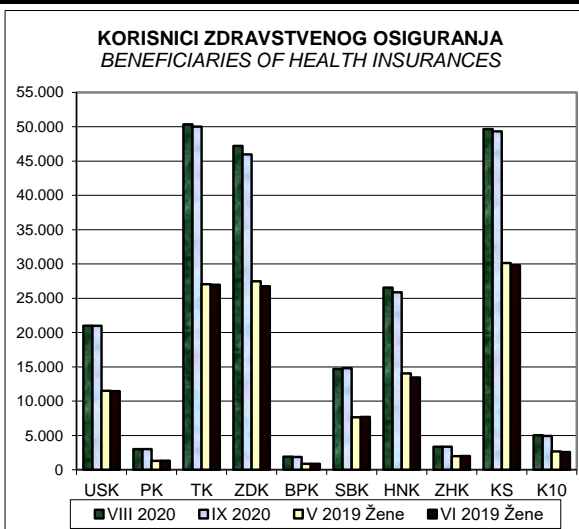
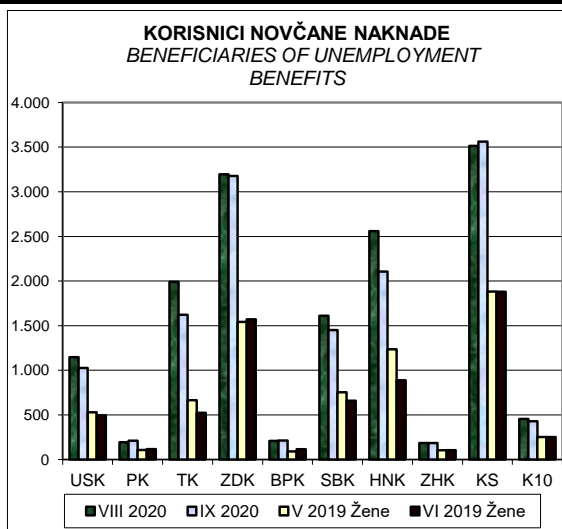
Beneficiaries of unemployment benefits and health insurances - participation of women, indexes (FBiH by canton)

Tabela IX - Table IX

Septembar/Rujan 2020 - September 2020

Korisnici novčane naknade <i>Beneficiaries of unemployment benefits</i>						
KANTONI CANTONS	UKUPNO/Total			ŽENE/Women		
	VIII 2020	IX 2020	IX 2020 VIII 2020	VIII 2020	IX 2020	IX 2020 VIII 2020
1. Unsko - sanski	1.147	1.026	89,45	530	495	93,40
2. Posavski	194	211	108,76	106	117	110,38
3. Tuzlanski	1.991	1.622	81,47	664	524	78,92
4. Zeničko - dobojski	3.196	3.177	99,41	1.541	1.571	101,95
5. Bosansko - podrinjski	209	213	101,91	92	116	126,09
6. Srednjobosanski	1.611	1.451	90,07	755	659	87,28
7. Hercegovačko-neretvanski	2.559	2.106	82,30	1.235	888	71,90
8. Zapadnohercegovački	185	185	100,00	105	105	100,00
9. Kanton Sarajevo	3.514	3.562	101,37	1.883	1.880	99,84
10. Kanton 10	455	429	94,29	252	252	100,00
FEDERACIJA BIH - UKUPNO <i>FEDERATION OF BIH - TOTAL</i>	15.061	13.982	92,84	7.163	6.607	92,24

Korisnici zdravstvenog osiguranja <i>Beneficiaries of health insurances</i>						
KANTONI CANTONS	UKUPNO/Total			ŽENE/Women		
	VIII 2020	IX 2020	IX 2020 VIII 2020	VIII 2020	IX 2020	IX 2020 VIII 2020
1. Unsko - sanski	20.998	20.979	99,91	11.505	11.454	99,56
2. Posavski	3.006	3.009	100,10	1.294	1.312	101,39
3. Tuzlanski	50.346	50.014	99,34	27.022	26.970	99,81
4. Zeničko - dobojski	47.202	45.967	97,38	27.465	26.747	97,39
5. Bosansko - podrinjski	1.906	1.863	97,74	864	867	100,35
6. Srednjobosanski	14.688	14.804	100,79	7.666	7.700	100,44
7. Hercegovačko-neretvanski	26.548	25.867	97,43	14.045	13.450	95,76
8. Zapadnohercegovački	3.354	3.354	100,00	1.999	1.999	100,00
9. Kanton Sarajevo	49.658	49.323	99,33	30.152	29.813	98,88
10. Kanton 10	5.033	4.928	97,91	2.655	2.579	97,14
FEDERACIJA BIH - UKUPNO <i>FEDERATION OF BIH - TOTAL</i>	222.739	220.108	98,82	124.667	122.891	98,58

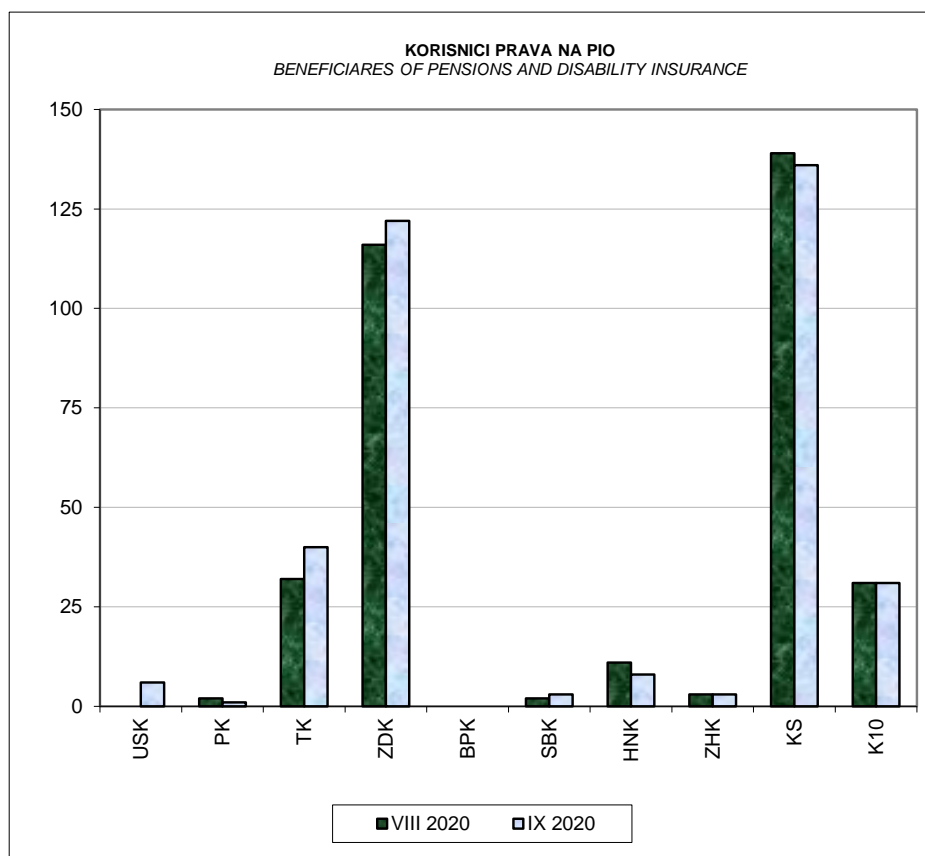


KORISNICI PRAVA NA PIO
BENEFICIARIES OF PENSIONS AND DISABILITY INSURANCE

Tabela X - Table X

Septembar/Rujan 2020 - September 2020

KANTONI CANTONS	Korisnici prava na PIO PIO beneficiaries		
	VIII 2020	IX 2020	IX 2020 VIII 2020
FEDERACIJA BiH - UKUPNO <i>FEDERATION OF BiH - TOTAL</i>	336	350	104,17
1. Unsko - sanski	0	6	
2. Posavski	2	1	50,00
3. Tuzlanski	32	40	125,00
4. Zeničko - dobojski	116	122	105,17
5. Bosansko - podrinjski	0	0	
6. Srednjobosanski	2	3	150,00
7. Hercegovačko-neretvanski	11	8	72,73
8. Zapadnohercegovački	3	3	100,00
9. Kanton Sarajevo	139	136	97,84
10. Kanton 10	31	31	100,00

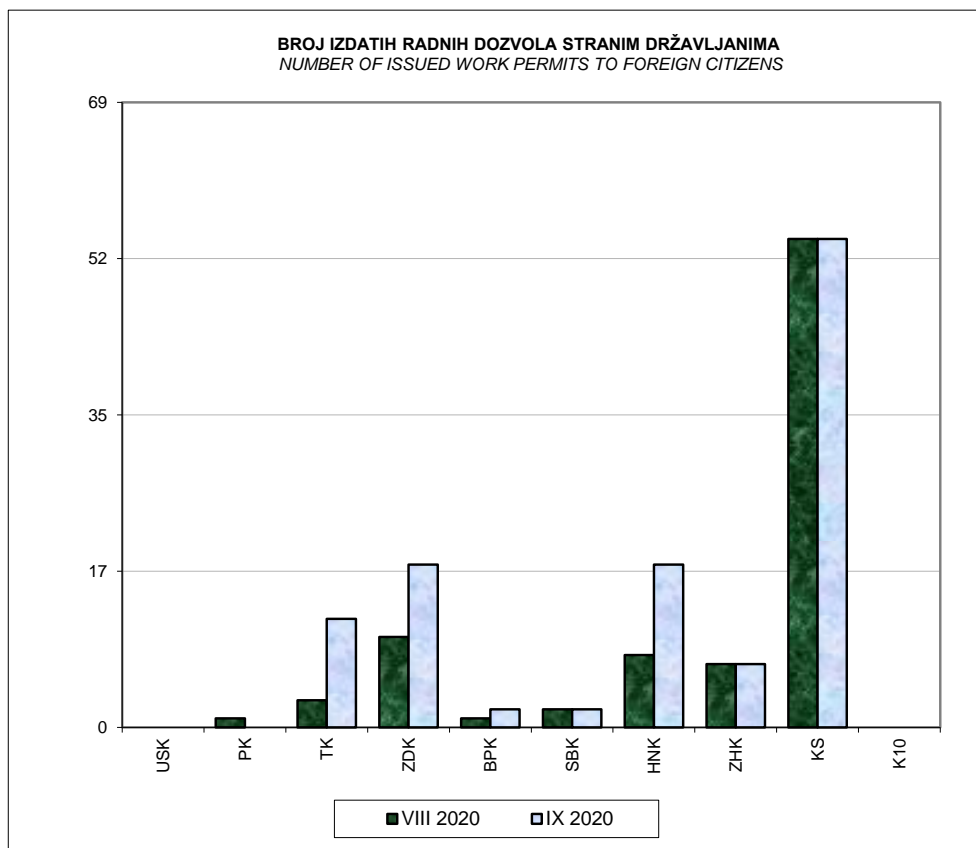


ZAPOSLjeni STRANI DRŽAVLJANI
EMPLOYED FOREIGN CITIZENS

Tabela XI - Table XI

Septembar/Rujan 2020 - September 2020

KANTONI CANTONS	Broj izdatih radnih dozvola stranim državljanima Number of issued work permits to foreign citizens		
	VIII 2020	IX 2020	IX 2020 VIII 2020
FEDERACIJA BiH - UKUPNO <i>FEDERATION OF BiH - TOTAL</i>	86	113	131,40
1. Unsko - sanski	0	0	
2. Posavski	1	0	0,00
3. Tuzlanski	3	12	400,00
4. Zeničko - dobojski	10	18	180,00
5. Bosansko - podrinjski	1	2	200,00
6. Srednjobosanski	2	2	100,00
7. Hercegovačko-neretvanski	8	18	225,00
8. Zapadnohercegovački	7	7	100,00
9. Kanton Sarajevo	54	54	100,00
10. Kanton 10	0	0	



IZVOR PODATAKA I METODOLOŠKA OBJAŠNENJA

Izvor podataka o nezaposlenim osobama koji se koriste u izradi Biltena - statističkog pregleda su evidencije javnih službi za zapošljavanje u Federaciji Bosne i Hercegovine.

Izvor podataka o zaposlenim osobama je Federalni zavod za statistiku.

Podaci se prikupljaju i obrađuju mjesečno i publikuju oko 20. u mjesecu za prethodni mjesec na web portalu Federalnog zavoda za zapošljavanje www.fzzz.ba.

OBJAŠNENJE ZNAKOVA I POJMOVA

1. NEZAPOSLENE OSOBE su osobe dobi od 15 do 65 godina sposobne za rad, koje nisu u radnom odnosu, aktivno traže posao, raspoložive su za rad, te zadovoljavaju ostale kriterije iz Zakona o posredovanju u zapošljavanju i socijalnoj sigurnosti nezaposlenih osoba (član 3) i evidentirane su u službama za zapošljavanje tokom izvještajnog mjeseca.
2. NOVOPRIJAVLJENE NEZAPOSLENE OSOBE su osobe koje su se prijavile na evidenciji službi za zapošljavanje u toku izvještajnog mjeseca.
- 2a. PRIJAVLJENI PO PRESTANKU RADNOG ODNOSA su osobe koje su se u izvještajnom mjesecu prijavile na evidenciju službi za zapošljavanje zbog gubitka zaposlenja tj. po restanku radnog odnosa.
3. BRISANI IZ EVIDENCIJE su nezaposlene osobe koje su službe za zapošljavanje prestale voditi u evidenciji u izvještajnom mjesecu zbog nastupanja okolnosti regulisanih Zakonom o posredovanju u zapošljavanju i socijalnoj sigurnosti nezaposlenih osoba (član 3b) i Pravilnikom o evidencijama u oblasti zapošljavanja (član 25).
- 3a. ZAPOSLENI SA EVIDENCIJE SLUŽBI ZA ZAPOSŁJAVANJE su osobe koje su brisane iz evidencije službi za zapošljavanje zbog zaposlenja u zemlji ili inostranstvu tokom izvještajnog mjeseca.
4. NEZAPOSLENE OSOBE KOJE PRVI PUT TRAŽE ZAPOSLENJE su osobe evidentirane u službama za zapošljavanje koje ranije nisu bile u radnom odnosu.
5. POTREBE ZA RADNICIMA – REGISTROVANA TRAŽNJA predstavlja broj traženih radnika za nepopunjena i novootvorena radna mjesta koja su poslodavci prijavili službi za zapošljavanje u toku izvještajnog mjeseca.
6. KORISNICI NOVČANE NAKNADE su nezaposlene osobe evidentirane u službama za zapošljavanje, a koja su stekle pravo na novčanu naknadu za vrijeme nezaposlenosti u skladu sa Zakonom o posredovanju u zapošljavanju i socijalnoj sigurnosti nezaposlenih osoba.

ZNAKOVI

–	nema pojave
...	ne raspolaže se podacima
,	podatak manji od 0,5 date jedinice mjere
*	ispravljen podatak
¹ /	napomena ispod teksta ili tabele
Ø	prosjeak
()	procijenjen podatak

SKRAĆENICE

NKV	nekvalifikovani radnik (završena osnovna škola)	VKV	visokokvalifikovani radnik (završena trogodišnja srednja škola i majstorski ispit)
PKV	polukvalifikovani radnik (priučeni radnik sa završenom osnovnom školom)	SSS	srednja stručna sprema (završena četverogodišnja srednja škola)
NSS	niža stručna sprema (bez završene osnovne škole)	VŠS	viša školska sprema (završeno dvogodišnje univerzitetsko obrazovanje)
KV	kvalifikovani radnik (završena trogodišnja srednja škola)	VSS	visoka stručna sprema (završeno univerzitetsko obrazovanje)
SKD	standardna klasifikacija djelatnosti		
01. USK	Unsko - sanski kanton	06. SBK	Srednjobosanski kanton
02. PK	Posavski kanton	07. HNK	Hercegovačko - neretvanski kanton
03. TK	Tuzlanski kanton	08. ZHK	Zapadnohercegovački kanton
04. ZDK	Zeničko - dobojski kanton	09. KS	Kanton Sarajevo
05. BPK	Bosansko - podrinjski kanton	10. K10	Kanton 10

DATA SOURCES AND METHODOLOGICAL EXPLANATIONS

The source of data on unemployed persons used in the preparation of the Bulletin - statistical overview are the records of public employment services in the Federation of Bosnia and Herzegovina.

The source of data on employed persons is the Federal Bureau of Statistics.

Data are collected and processed monthly and published around the 20th of the month for the previous month on the web portal of the Federal Employment Institute www.fzzz.ba

EXPLANATION OF SYMBOLS AND TERMS

1. UNEMPLOYED PERSONS are persons aged 15 to 65 able to work, who are not employed, actively looking for job, are available for job, and meet other criteria from the Law on Mediation in Employment and Social Security of Unemployed Persons (Article 3) and registered are in employment services during the reporting month.
2. NEWLY REGISTERED UNEMPLOYED PERSONS are persons registered in the records of employment services during the reporting month.
- 2a. REGISTERED AFTER TERMINATION OF EMPLOYMENT are persons registered to the records of employment services in the reporting month due to loss of employment, ie. upon termination of employment.
3. DELETED FROM THE RECORDS are unemployed persons who were deleted from the records by the employment services in the reporting month due to circumstances regulated by the Law on Mediation in Employment and Social Security of Unemployed Persons (Article 3b) and the Rulebook on Records in the Field of Employment (Article 25).
- 3a. EMPLOYED PERSONS FROM THE RECORDS OF EMPLOYMENT SERVICES are persons who have been deleted from the records of employment services due to employment in the country or abroad during the reporting month.
4. UNEMPLOYED PERSONS SEEKING EMPLOYMENT FOR THE FIRST TIME are persons registered in employment services who were not previously employed.
5. VACANCIES – REGISTERED DEMAND represent the number of required workers for unfilled and newly opened jobs that employers reported to employment services during the reporting month.
6. UNEMPLOYMENT BENEFITS are unemployed persons registered in the employment services, who have acquired the right to unemployment benefit in accordance with the Law on Mediation in Employment and Social Security of Unemployed Persons.

SYMBOLS

–	no entry
...	data not available
,	value is less than 0.5 of the given measure unit
*	revised data
1/	footnote
Ø	average
()	estimated data

SKRAĆENICE

NKV	unskilled worker (completed primary school)	VKV	highly qualified worker (completed three-year high school and master's exam)
PKV	semi-skilled worker (trained worker with completed primary school)	SSS	secondary education (completed four-year high school)
NSS	lower education (without completed primary school)	VŠS	higher education (completed two-year university education)
KV	skilled worker (completed three years of high school)	VSS	university degree (completed university education)
SKD	Standard Classification of Occupations		
01. USK	Una - Sana Canton	06. SBK	Central Bosnia Canton
02. PK	Posavina Canton	07. HNK	Herzegovina - Neretva Canton
03. TK	Tuzla Canton	08. ZHK	West Herzegovina Canton
04. ZDK	Zenica - Dobož Canton	09. KS	Sarajevo Canton
05. BPK	Bosnian Podrinje Canton	10. K10	West Bosnia Canton

ADRESE I BROJEVI TELEFONA KANTONALNIH SLUŽBI ZA ZAPOŠLJAVANJE

UNSKO - SANSKI KANTON						
JU SLUŽBA ZA ZAPOŠLJAVANJE UNSKO - SANSKOG KANTONA		Elmedin Đuzel, direktorica	Branislava Đurđeva 1	Tel	037/229-730	jusluzap@bih.net.ba
				Fax	037/229-756	
1.	Bihac	Toromanić Emir	Branislava Đurđeva 1	Tel/fax	037/229-731	biorada.bihac@usk-szz.ba
2.	Bosanska Krupa	Crnković Zumreta	511. Slavne brdske brigade bb	Tel/fax	037/476-526	biorada.bosanskakrupa@usk-szz.ba
3.	Bosanski Petrovac	Jukić Indira	Bosanska bb	Tel/fax	037/881-052	biorada.bosanski-petrovac@usk-szz.ba
4.	Bužim	Dervić Džemaludin	505. Viteške brigade bb	Tel/fax	037/410-470	biorada.buzim@usk-szz.ba
5.	Cazin	Samardžić Selvir	Cazinske brigade bb	Tel/fax	037/514-049	biorada.cazin@usk-szz.ba
6.	Ključ	Hadžić Jasim	Branilaca BiH 127	Tel/fax	037/660-124	biorada.kljuc@usk-szz.ba
7.	Sanski Most	Mahić Sanel	Deseti oktobar bb	Tel/fax	037/689-368	biorada.smost@usk-szz.ba
8.	Velika Kladuša	Čaušević Amra	Ibrahima Mržljaka 5	Tel/fax	037/775-370	biorada.vkladusa@usk-szz.ba
POSAVSKI KANTON						
SLUŽBA ZA UPOŠLJAVANJE ŽUPANIJE POSAVSKE		Luka Jurić, ravnatelj	Ulica III broj 50 c.	Tel	031/712-306	info@szuzp.ba
				Fax	031/712-306	
1.	Orašje	Mišković Mato	Ulica III Br. 50	Tel	031/713-964	biroorasje@szuzp.ba
				Fax	031/712-306	
2.	Domaljevac - Šamac	Klarić Đuro	Svete Ane 45	Tel	031/791-931	birodomaljevac@szuzp.ba
				Fax	031/791-931	
3.	Odžak	Radić Aida	Omladinska bb	Tel	031/761-421	biroodzak@szuzp.ba
				Fax	031/761-421	
TUZLANSKI KANTON						
JU SLUŽBA ZA ZAPOŠLJAVANJE TUZLANSKOG KANTONA		Edina Isaković, direktorica	Bosne srebrene b.b.	Tel	035/306-462	sluzba@szztk.ba
				Fax	035/228-568	
					035/228-573	
1.	Tuzla	Delić Selma	Bosne srebrene, b.b	Tel/fax	035/367-480	biro.tuzla@szztk.ba
2.	Banovići	Mujić Halil	119. Muslimanske 3	Tel	035/367-501	biro.banovici@szztk.ba
				Fax	035/367-502	
					035/367-503	
					035/367-504	
3.	Čelić	Ibrišimović Azra	Alije Izetbegovića 60/2	Tel	035/367-517	biro.celic@szztk.ba
4.	Doboj - Istok	-	Brijesnica b.b.	Tel	035/367-505	biro.dobojistok@szztk.ba
5.	Gračanica	Mehinović Sadmira	Ahmet Paše Budimlije 20 B	Tel	035/367-507	biro.gracanica@szztk.ba
				Fax	035/367-509	
6.	Gradačac	Hrnčić Lejla	I.Kapetanovića b.b.	Tel	035/367-511	biro.gradacac@szztk.ba
				Fax	035/367-510	
7.	Kalesija	Đedović Suhdin	Žrtava genocida u Srebrenici bb	Tel	035/367-489	biro.kalesija@szztk.ba
				Fax	035/367-490	
					035/367-491	
8.	Kladanj	Džaferagić Saida	Kladanjske brigade 1	Tel	035/367-486	biro.kladanj@szztk.ba
9.	Lukavac	Ejubović Rifat	Redžepa ef. Muminhodžića, br. 4	Tel	035/367-492	biro.lukavac@szztk.ba
				Fax	035/367-493	
					035/367-494	
10.	Sapna	Muharemović Azem	Žrtava genocida u Srebrenici	Tel	035/367-487	biro.sapna@szztk.ba
11.	Srebrenik	Husejnović Sanela	Srebreničke brigade bb	Tel	035/367-461	biro.srebrenik@szztk.ba
12.	Teočak	Husić Senail	Krstac, b.b.	Tel	035/367-488	biro.teocak@szztk.ba
13.	Živinice	Selimović Amir	Oslobođenja, br. 20	Tel	035/367-495	biro.zivinice@szztk.ba
				Fax	035/367-497	

ZENIČKO – DOBOJSKI KANTON

JU SLUŽBA ZA ZAPOŠLJAVANJE ZENIČKO - DOBOJSKOG KANTONA		Anto Pešić, direktor	Adolfa Goldbergera 6	Centr	032/448-200	info@zdk-szz.ba
				Fax	032/405-173	
1.	Zenica	Saudin Burić	Adolfa Goldbergera 6	Tel	032/448-219	biro.zenica@zdk-szz.ba
				Fax	032/448-288	
2.	Breza	Bašić Fikret	Bogumilska 10	Tel	032/789-390	biro.breza@zdk-szz.ba
				Fax	032/789-391	
3.	Doboj-Jug	Mirsad Šaranović	Matuzići bb	Tel	032/699-130	biro.dobojuj@zdk-szz.ba
				Fax	032/699-131	
4.	Kakanj	Marušić Mahir	Alije Izetbegovića br.15	Tel	032/552-390	biro.kakanj@zdk-szz.ba
				Fax	032/552-391	
5.	Maglaj	Durmić Mirza	Aleja ljljana 14	Tel	032/609-611	biro.maglaj@zdk-szz.ba
				Fax	032/609-610	
6.	Olovo	Hasanspahić Refik	1. Marta b.b	Tel	032/828-310	biro.olovo@zdk-szz.ba
				Fax	032/828-310	
7.	Tešanj	Berberović Muharem	Skendera Kulenovića b.b	Tel	032/656-700	biro.tesanj@zdk-szz.ba
				Fax	032/656-701	
8.	Usora	Dario Krajina	Žabljak bb	Tel	032/891-524	biro.usora@zdk-szz.ba
9.	Vareš	Operta-Svinčicki Jasna	Zvijezda 41	Tel	032/849-260	biro.vares@zdk-szz.ba
10.	Visoko	Čehajić Lamija	Hadžihasanova 23	Tel	032/731-620	biro.visoko@zdk-szz.ba
				Fax	032/731-621	
11.	Zavidovići	Horozović Sabahudin	Alije Izetbegovića blok C	Tel	032/868-511	biro.zavidovici@zdk-szz.ba
				Fax	032/868-510	
12.	Žepče	Šišić Biljana	Prva b.b	Tel	032/888-187	biro.zepce@zdk-szz.ba
				Fax	032/888-186	

BOSANSKO – PODRINJSKI KANTON

JU SLUŽBA ZA ZAPOŠLJAVANJE BOSANSKO - PODRINJSKOG KANTONA		Aida Bezdrob, direktorica	Maršala Tita 13	Tel	038/221-546	szbpk@szbpk.ba
1.	Goražde	Erna Muratspahić	Maršala Tita br. 13	Tel	038/221-546	szbpk@szbpk.ba
2.	Foča - Ustikolina	Edin Hubanić	Magistralni put b.b.	Tel	038/518382	szbpk@szbpk.ba
3.	Pale - Prača	Edin Hubanić	Omladinska b.b.	Tel	038/799446	szbpk@szbpk.ba

SREDNJOBOSANSKI KANTON						
SLUŽBA ZA ZAPOŠLJAVANJE SBK / ŽSB		Željko Lončar, direktor	Konatur bb 72 270 Travnik	Centr Fax	030/518-764 030/501-843	info@szzksbsbk.com.ba
1.	Bugojno	Smajlović Branka	Nugle II - 15	Tel/fax	030/251-235	
2.	Busovača	Akrap Marica	Nikole Šubića Zrinskog bb	Tel/fax	030/732-094	
3.	Dobretići	Idžanović Srećko	Dobretići bb	Tel	030/641-194	
4.	Donji Vakuf	Enes Škandro	Omladinska bb	Tel/fax	030/260-856	
5.	Fojnica	Dedić Bibija	Hadrovići 10	Tel/fax	030/544-401 030/544-402	
6.	Gornji Vakuf - Uskoplje	Filipović Amir	Gradska bb	Tel/fax	030/494-158	
7.	Jajce	Ljubičić Vesna	Zagrebačka bb	Tel/fax	030/654-195	
8.	Kiseljak	Madžar Pero	Bana Josipa Jelačića bb	Tel/fax	030/879-579	
9.	Kreševo	Šimunić Veselinka	Fra Grge Martića 120	Tel/fax	030/806-522	
10.	Novi Travnik	Hatičić Adenana	Mehmeda Spahe 13	Tel/fax	030/542-626	
11.	Travnik	Hadžiabdić Nermina	Mehmeda Paše Kukavice 13 / Tvornička bb Nova Bila	Tel/fax	030/708-873	
12.	Vitez	Krišto Marija	Stjepana Radića bb	Tel/fax	030/712-479	
HERCEGOVAČKO – NERETVANSKI KANTON						
SLUŽBA ZA ZAPOŠLJAVANJE HNK/HNŽ		Vlado Čuljak, direktor	Kralja Tvrtka 19	Tel/fax	036/334-800 036/334-810	info@szzhnz-k.ba vlado.culjak@szzhnz-k.ba
1.	Čapljina	Rajić Nikolina	Ante Starčevića 4	Tel	036/808-135	nikolina.rajic@szzhnz-k.ba
2.	Čitluk	Ostojić Josip	Kralja Tomislava bb	Tel	036/642-630	josip.ostojic@szzhnzk.ba
3.	Jablanica	Muratović Kemal	Trg oslobođenja bb	Tel/fax	036/752-818	kemal.muratovic@szzhnz-k.ba
4.	Konjic	Čatić Emina	IV Muslimanske brigade br.8	Tel	036/726-253	emina.catic@szzhnz-k.ba
5.	Neum	Udženija Ivan	Zagrebačka bb	Tel	036/880-219	nivan.udzenija@szzhnzk.ba
6.	Prozor/Rama	Babić Ivan	Splitska bb	Tel	036/770-102	ican.babic@szzhnz-k.ba
7.	Ravno	Vukić Antica	Ravno bb	Tel	036/891-030	antica.vukic@szzhnz-k.ba
8.	Stolac	Rajić Mirko	Banovinska 4	Tel	036/853-330	mirko.rajic@szzhnz-k.ba
9.	Mostar	Božić Nikola Udovičić Saudina	Kralja Tvrtka 19 Telečeva 3	Tel	036/334-809 036/551-331	nikola.bozic@szzhnz-k.ba saudina.udovcic@szzhnz-k.ba
ZAPADNOHERCEGOVAČKI KANTON						
SLUŽBA ZA ZAPOŠLJAVANJE ŽUPANIJE ZAPADNO-HERCEGOVAČKE		Mario Bušić, direktor	Trg Herceg - Bosne 1	Tel Fax	039/661-396 039/661-397 039/661-398	info@szz-zzh.ba
1.	Grude	Filipović Vitomir	Fra Gabre Grubišića bb	Tel	039/662-171	grude@szz-zzh.ba
2.	Ljubuški	Nižić Zora	Trg kralja Tvrtka bb	Tel	039/830-576	ljubuski@szz-zzh.ba
3.	Posušje	Erceg Ivana	Dalmatinska bb	Tel	039/681-055	posusje@szz-zzh.ba
4.	Široki Brijeg	Ćosić Marijana	Kralja Tomislava 1	Tel	039/704-928	sirokibrijeg@szz-zzh.ba

KANTON SARAJEVO

JU SLUŽBA ZA ZAPOŠLJAVANJE KANTONA SARAJEVO		Edina Ljubuškić, v.d. direktorica	Đoke Mazalića 3	Tel	033/251-260	info@szks.ba
				Fax	033/569-100	
					033/204-177	
1.	Hadžići	Adisa Šarić	Hadželi 128	Tel/fax	033/428-620 033/428-621	adisa.saric@szks.ba
2.	Ilidža	Agić-Imamović Džemila	Mala aleja 2	Tel/fax	033/762-670 033/622-356	dzemila.agic-imamovic@szks.ba
3.	Ilijaš	Muvedeta Kadrić	Ivana Franje Jukića 4	Tel/fax	033/400-037 033/403-350	muvedeta.kadric@szks.ba
4.	Vogošća	Avdo Hodžić	Ulica 24. Juna bb	Tel/fax	033/424-080 033/424-081	avdo.hodzic@szks.ba
5.	Trnovo	Đenan Nožić	Trnovo bb	Tel/fax	033/439-046	djenan.nozic@szks.ba
6.	Centar	Faruk Omanović	Mehmeda Spahe do br.12	Tel/fax	033/225-786 033/214-438 033/213-221	faruk.omanovic@szks.ba
7.	Novi Grad	Biber Bajro	Branislava Nušića 170 Dobrinja V	Tel/fax	033/469-812 033/469-813 033/768-035 033/473-224	bajro.biber@szks.ba
8.	Novo Sarajevo	Mulać Amela	Ložionička 5	Tel/fax	033/557-247 033/223-787	amela.mulac@szks.ba
9.	Stari Grad	Karović Sanela	Obala Kulina bana 25	Tel	033/439-046	sanela.karovic@szks.ba

KANTON 10

ŽUPANIJSKI ZAVOD ZA UPOŠLJAVANJE		Anto Omazić, direktor	Kralja Tvrtka 5 80 101 Livno	Tel	034/203-306	
1.	Livno	Vrdoljak Branka	Kralja Tvrtka 1	Tel	034/201-306	zzuplivno@gmail.com
2.	Tomislavgrad	Kozarić Mira	Mijata Tomića 15a	Tel	034/352-114	zzuptomislavgrad@gmail.com
3.	Kupres	Turalija Rajka	Kralja Tvrtka bb	Tel	034/274-271	zzupkupres@gmail.com
4.	Glamoč	Damjanović Vlatka	Nikole Bojinovića	Tel	034/273-084	zzupglamoc@gmail.com
5.	Bosansko Grahovo	Sarić Milena	Kninski put	Tel	034/850-211	zzupbosanskograhovo@gmail.com
6.	Drvar	Kordić Kaja	Titova br.40	Tel	034/819-599	zzupdrvar@gmail.com